

DEFUNCIONES 2020

Ciudad de Rosario

03|2021

Dirección General de Estadística
Secretaría de Modernización y Cercanía



Municipalidad
de Rosario

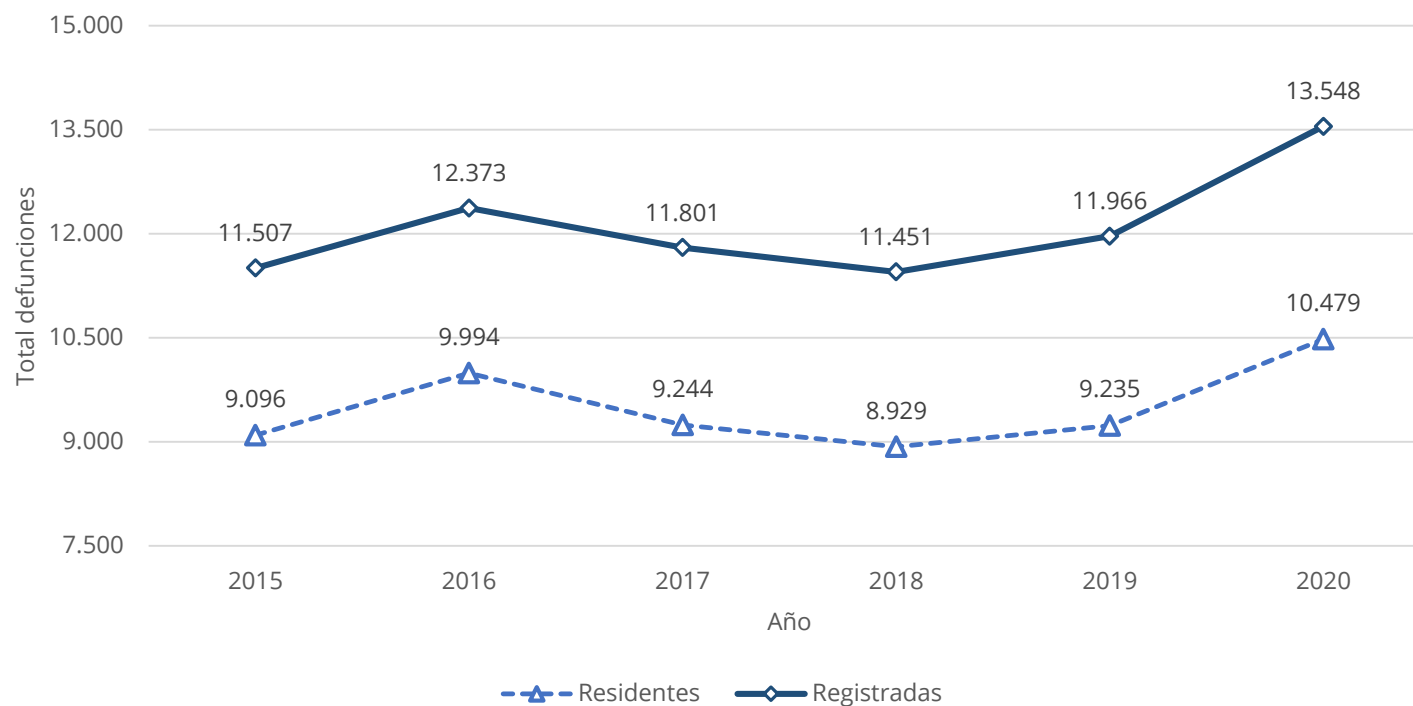
DEFUNCIONES EN LA CIUDAD DE ROSARIO

A continuación, se presenta un análisis de las defunciones durante el 2020 en la ciudad de Rosario de residentes rosarinos mayores de 1 año.

Para su contextualización primero se presenta la evolución de las cantidades totales registradas entre los años 2015-2020, incluyendo residentes rosarinos y también los que no lo son, pero fallecen en la ciudad.

Dicha información surge del procesamiento de los informes estadísticos de defunción brindados por el Registro Civil y Ministerio de Salud. Las cantidades y datos correspondientes al año 2020 son provisorias y están sujetas a cambios ya que falta realizar el análisis de consistencia de bases de datos.

Gráfico N°1: Evolución anual de las defunciones de mayores de 1 año registradas en la ciudad de Rosario. Años 2015-2020

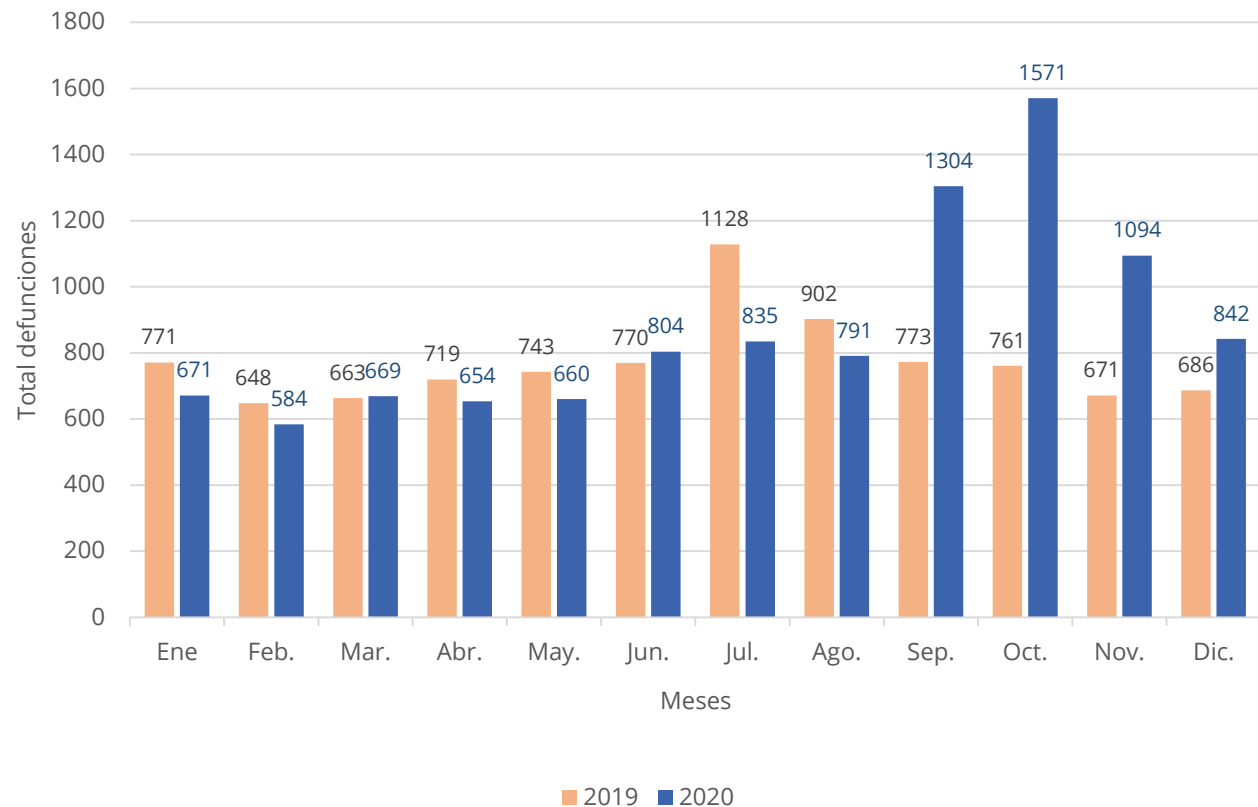


Alrededor del 22% del total de defunciones que ocurren en la ciudad corresponden a personas que no tienen residencia en Rosario.

Nota: las defunciones registradas en Rosario incluyen aquellas correspondientes a personas cuyo fallecimiento ocurre en la ciudad, aunque no residan habitualmente en Rosario.

Fuente: DGE, elaboración propia en base a los Informes Estadísticos provistos por Registro Civil y Ministerio de Salud, provincia de Santa Fe.

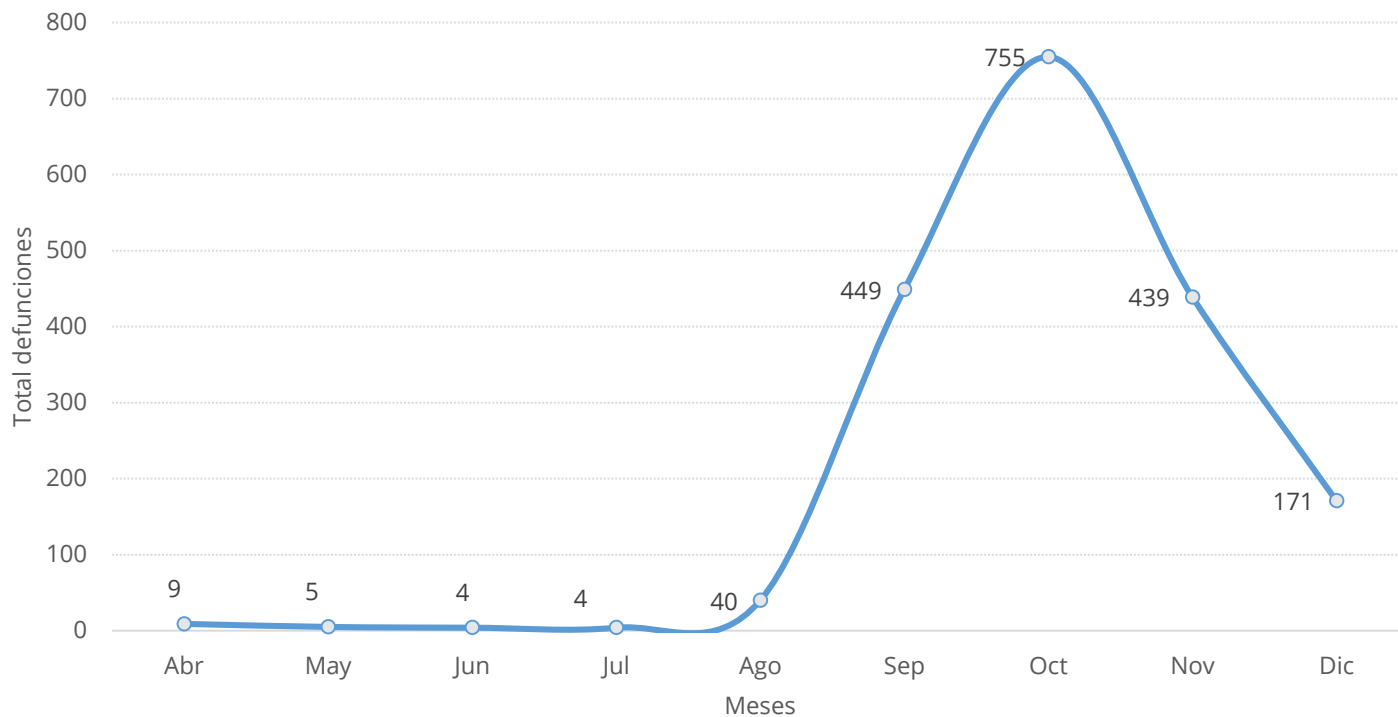
Gráfico N°2: Defunciones mensuales de residentes rosarinos mayores de 1 año, registradas en Rosario. Años 2019 y 2020



Entre enero y agosto del 2020, las defunciones disminuyeron un 10,7% respecto al año anterior. Mientras que entre septiembre y octubre aumentaron un 66,4%, resultando en un incremento total anual de 13,5% de defunciones entre 2019 y 2020. Dichos aumentos van en línea con las causadas por COVID19.

Fuente: DGE, elaboración propia en base a los Informes Estadísticos provistos por Registro Civil y Ministerio de Salud, provincia de Santa Fe.

Gráfico N°3: Defunciones mensuales de residentes rosarinos mayores de 1 año, registradas en Rosario durante 2020 relacionadas con COVID19 (causa básica¹ o no)



Reforzando lo observado en el Gráfico 2, entre los meses de septiembre y diciembre se da un aumento de defunciones por COVID19, alcanzando su pico en octubre.

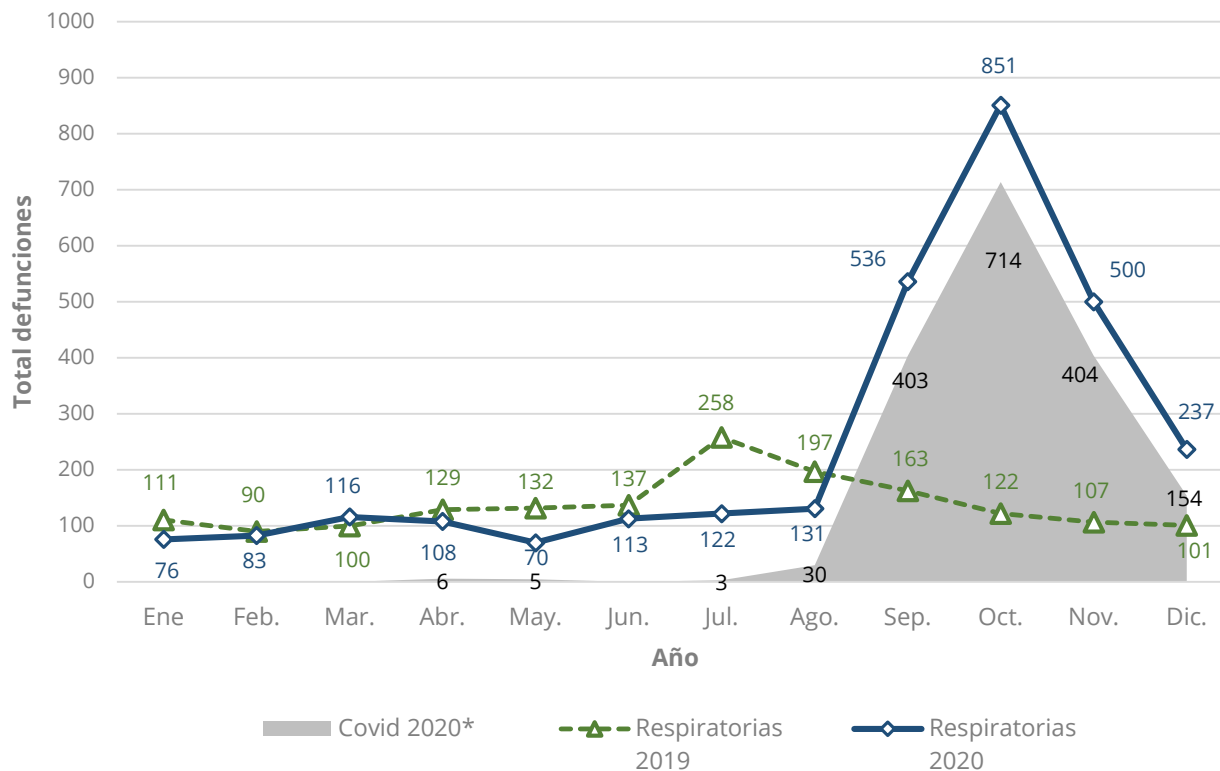
Fuente: DGE, elaboración propia en base a los Informes Estadísticos provistos por Registro Civil y Ministerio de Salud, provincia de Santa Fe.

¹ La 6ª Conferencia Internacional para la Revisión denominó **Causa Básica** de la Defunción a: “La enfermedad o lesión que inició la cadena de acontecimientos patológicos que condujeron directamente a la muerte o las circunstancias del accidente o violencia que produjo la lesión fatal” (OPS-OMS: CIE-10, Vol. 2, 1995). Manual para la Capacitación de Codificación de Mortalidad - Serie 9 N°12 ISSN 0325-0490. DEIS.

Durante 2020 se registraron 10.479 defunciones de residentes rosarinos, de las cuales un 17,9% (1.876) aparecen con causas ligadas a COVID19 (ya sea como causa básica o entre las causas que contribuyeron al deceso). El 16,4% corresponde a COVID19 como causa básica y sólo un 1,5% como causa secundaria.

En las defunciones cuya causa básica es COVID19 (1.719), existen casos no confirmados (sospechosos) al momento de asentar la defunción (10,7% de tales decesos), probablemente por no contar con confirmación de laboratorio.

Gráfico N°4: Defunciones mensuales de residentes rosarinos mayores de 1 año registradas en Rosario durante 2020, cuyas causas básicas corresponden a enfermedades del sistema respiratorio o COVID19. Comparación con las defunciones por enfermedades del sistema respiratorio durante 2019

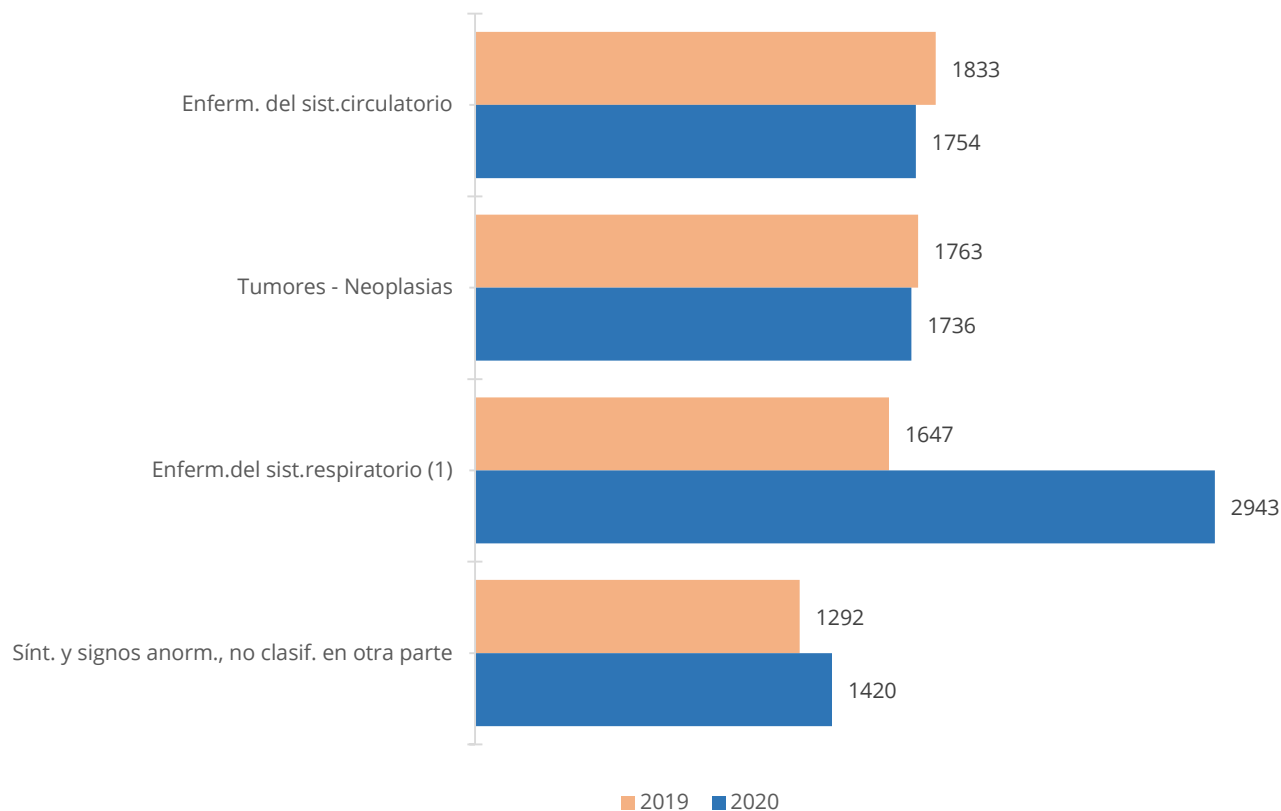


En los meses de invierno de 2020 disminuyeron los decesos por causas respiratorias, pero a partir de septiembre comienza el mayor impacto del COVID19, compensando con creces, aquellas defunciones que no ocurrieron en invierno.

*confirmados + sospechosos

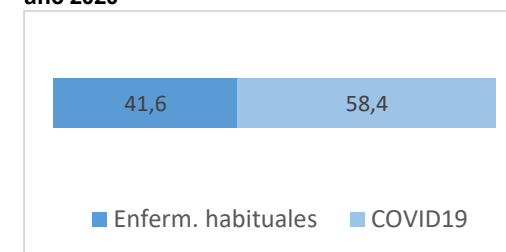
Fuente: DGE, elaboración propia en base a los Informes Estadísticos provistos por Registro Civil y Ministerio de Salud, provincia de Santa Fe.

Gráfico N°5: Principales grupos de causas básicas de defunción de residentes rosarinos mayores de 1 año registradas en Rosario en 2019 y comparación con 2020



En el total del año 2020 las defunciones debidas a causas respiratorias, aumentaron notablemente (78,7%) respecto a 2019 por la presencia de la pandemia de COVID19. El COVID19 involucra a 1719 defunciones (58,4% de las enfermedades del sistema respiratorio).

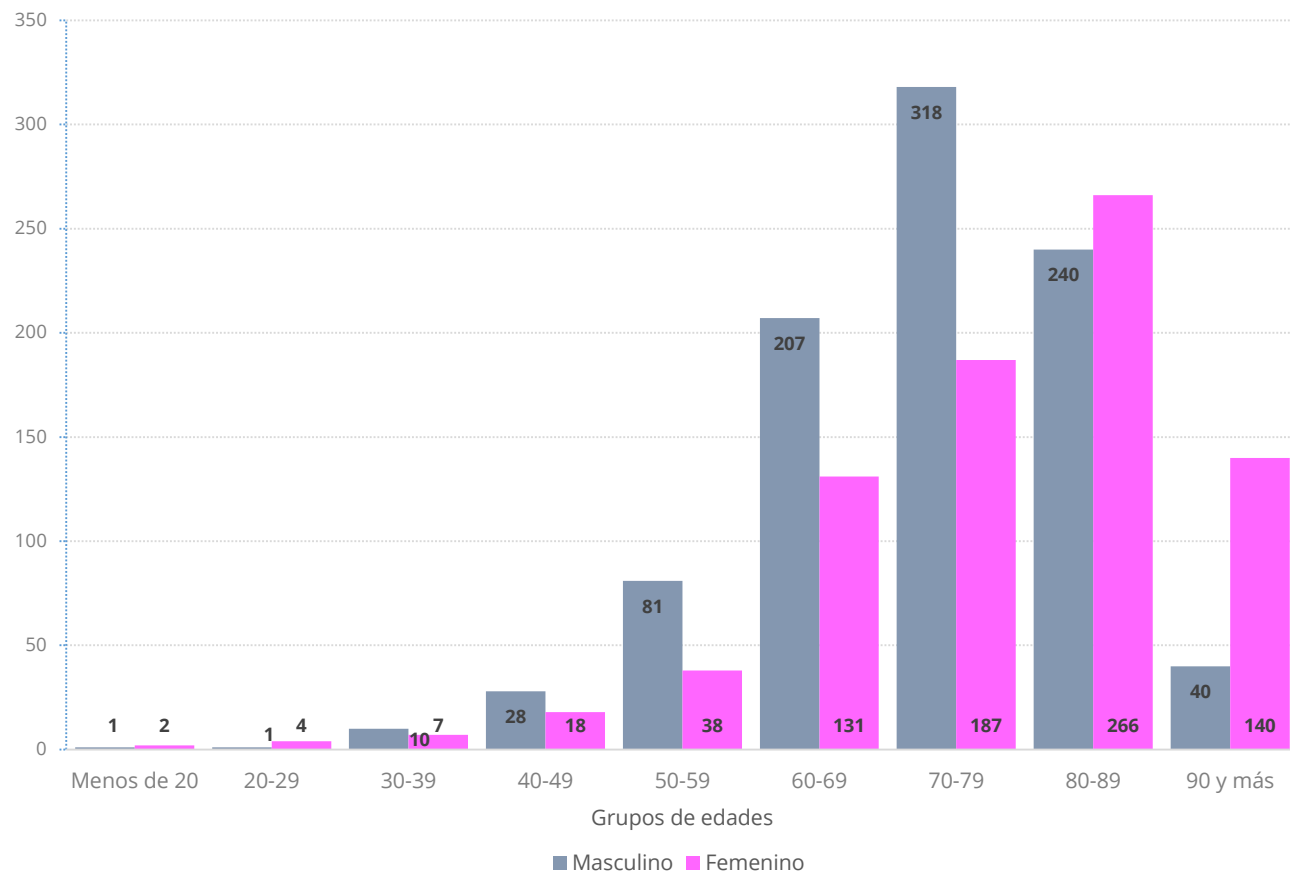
Gráfico 5a: Composición del grupo Enfermedades del Sistema respiratorio en el año 2020



(1) en 2020 incluye aquellas enfermedades provocadas por COVID19.

Fuente: DGE, elaboración propia en base a los Informes Estadísticos provistos por Registro Civil y Ministerio de Salud, provincia de Santa Fe.

Gráfico N°6: Defunciones de residentes rosarinos mayores de 1 año registradas en Rosario durante 2020 cuya causa básica es COVID19, según grupos de edad y sexo

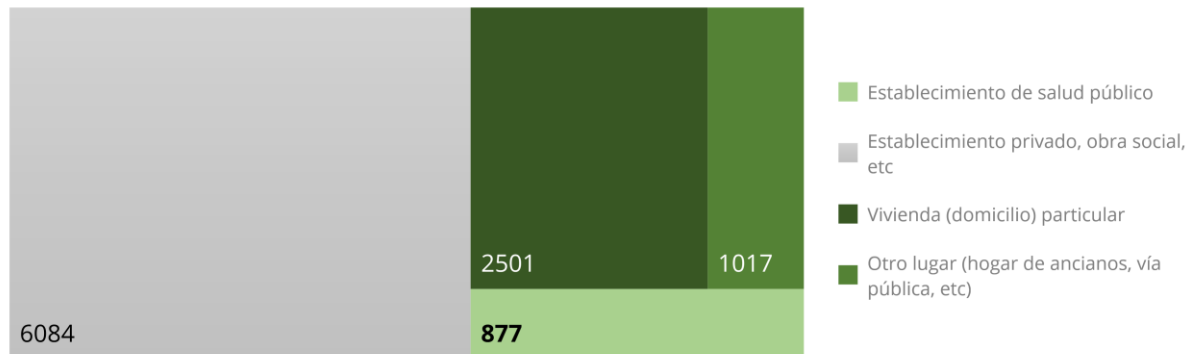


Entre los 40 y 79 años fallecen mayoritariamente varones, pudiendo concluirse que de cada 10 fallecidos en estos grupos, 6 son varones. Esta proporción se revierte a partir de los 80 años debido a la mayor cantidad de mujeres en las edades más altas (Esperanza de vida femenina es superior a la masculina).

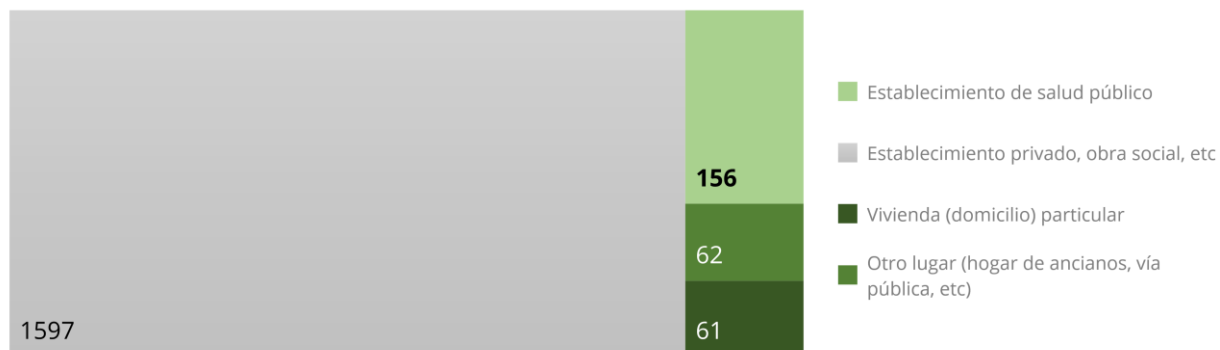
Fuente: DGE, elaboración propia en base a los Informes Estadísticos provistos por Registro Civil y Ministerio de Salud, provincia de Santa Fe.

Gráfico N°7: Defunciones de residentes rosarinos mayores de 1 año registradas en Rosario durante 2020, según lugar de ocurrencia

a. Para el total de defunciones



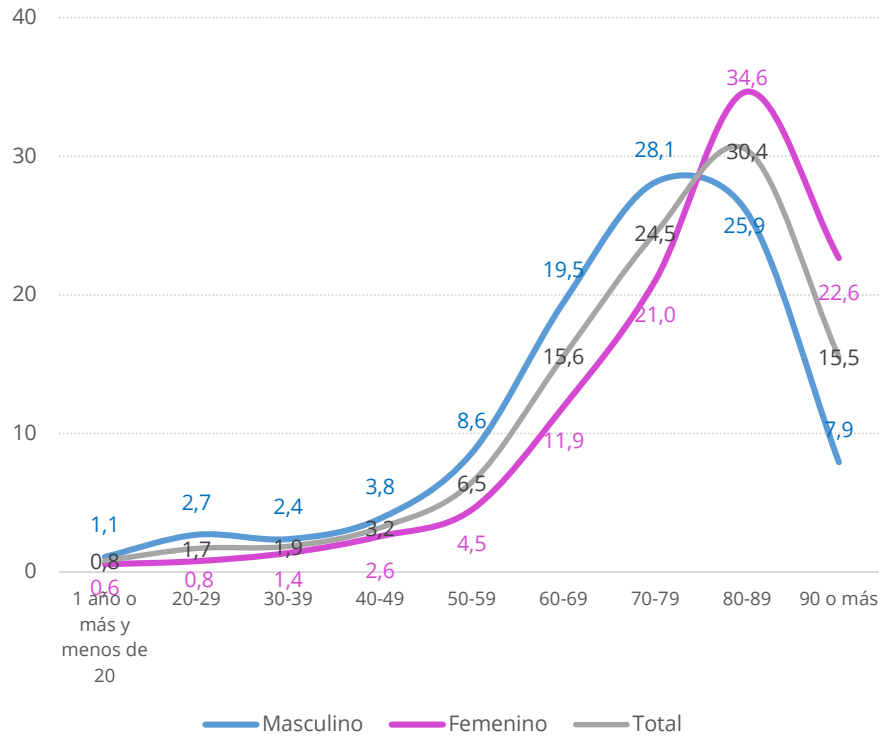
b. Para las defunciones asociadas a COVID19



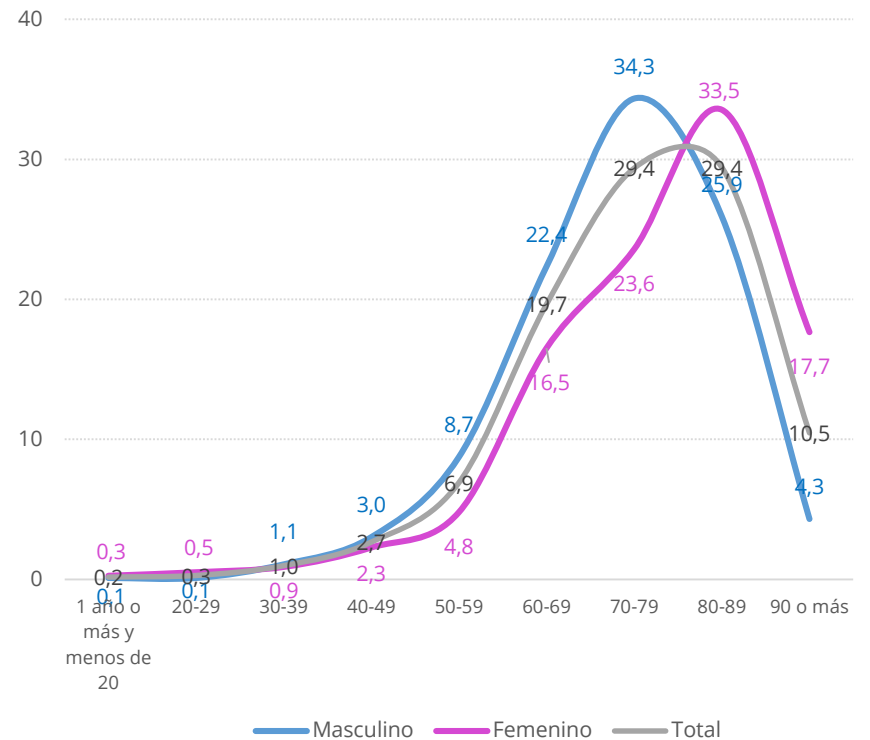
Fuente: DGE, elaboración propia en base a los Informes Estadísticos provistos por Registro Civil y Ministerio de Salud, provincia de Santa Fe.

Gráfico N°8: Tasas específicas de mortalidad de residentes rosarinos mayores de 1 año registradas en Rosario durante 2020 para todas las causas y para aquellos cuya causa básica es COVID19

a. Para el total de defunciones



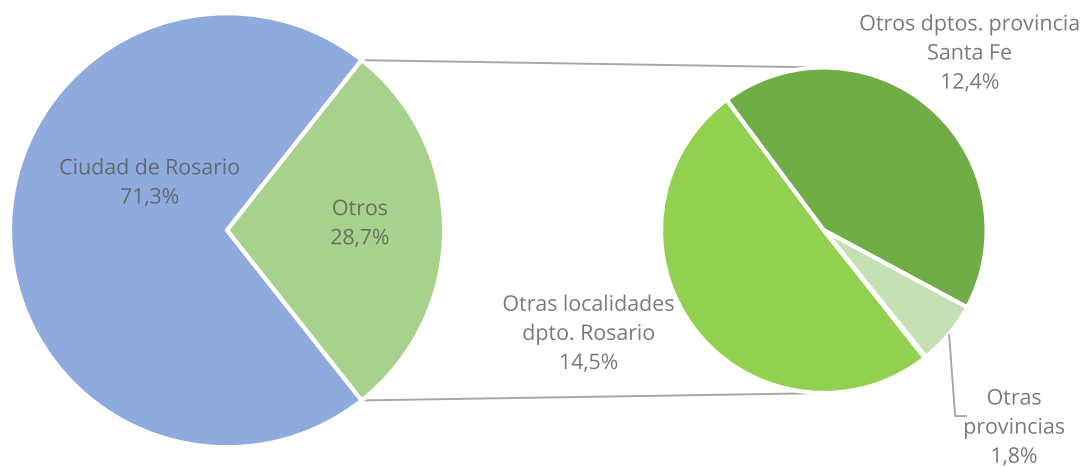
b. Para las defunciones debidas a COVID19



Fuente: DGE, elaboración propia en base a los Informes Estadísticos provistos por Registro Civil y Ministerio de Salud, provincia de Santa Fe.

Por último, se presenta el lugar de residencia de los fallecidos registrados en Rosario por causas relacionadas con COVID19.

Gráfico N°9: Defunciones de mayores de 1 año debidas a causas relacionadas con COVID19 registradas en Rosario durante 2020, según lugar de residencia del fallecido



Si se compara con los datos presentados en el gráfico 1, puede observarse que en el total de defunciones la presencia de residentes de otras localidades resultaba de 22,7% mientras que dicha proporción aumenta a 28,7% (6 puntos más) para los decesos con causas relacionadas a COVID19.

Entre los fallecidos de otras localidades, los residentes en el dpto. Rosario representan casi el 50%.

Fuente: DGE, elaboración propia en base a los Informes Estadísticos provistos por Registro Civil y Ministerio de Salud, provincia de Santa Fe.