

# Centros Municipales de Distrito

## Informe mensual de atención

### por sistema de turnos

Periodo: 202101

Autor: Dirección General de Transformación Digital  
Contacto: transformacióndigital@rosario.gob.ar




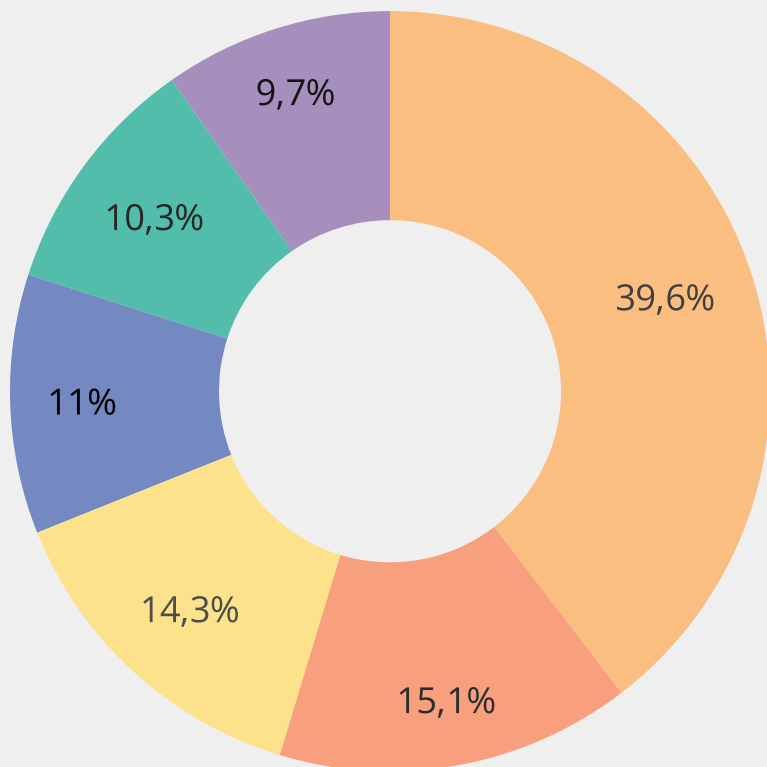
Municipalidad  
de Rosario

**Distritos**

**Atención por turnos**

**Periodo:**

1 ene 2021 - 31 ene 2021



Cantidad de Turnos

# 18.249

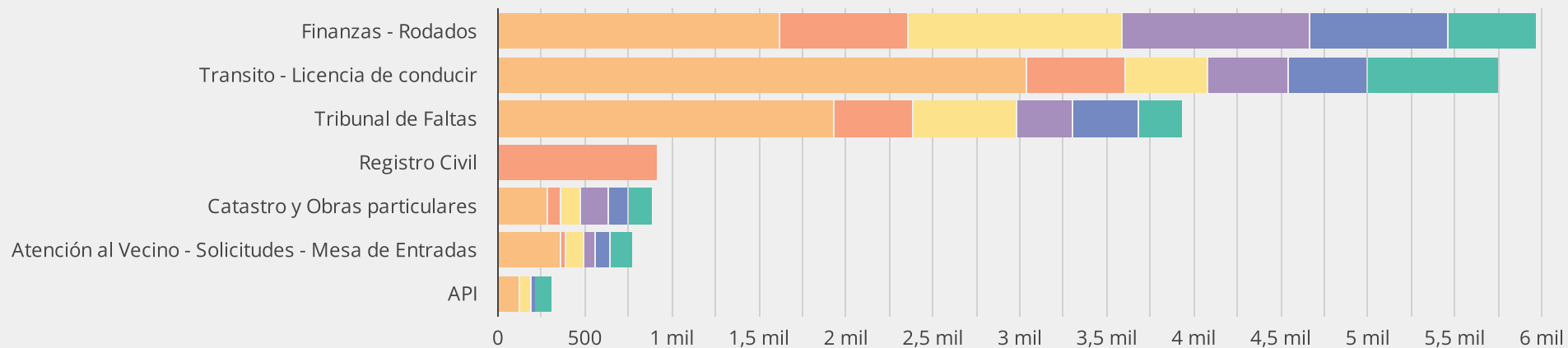
↑ 11.9% respecto del periodo anterior

Municipal - Provincial / Cantidad de Turnos		
Distrito	Municipal	Provincial
CMD Centro	7.103	119
CMD Sudoeste	1.909	848
CMD Oeste	2.533	68
CMD Sur	1.842	170
CMD Norte	1.799	81
CMD Noroeste	1.777	-

**Referencia**

- CMD Centro
- CMD Sudoeste
- CMD Oeste
- CMD Noroeste
- CMD Sur
- CMD Norte

**7 Oficinas más demandadas**



**Distritos**

**Atención por turnos - Todos**

**Periodo:** 1 ene 2021 - 31 ene 2021

		Distrito / Cantidad de Turnos					
Municipal - Provincial	Agrupador Oficina	CMD Centro	CMD Sudoeste	CMD Oeste	CMD Sur	CMD Norte	CMD Noroeste
Municipal	Transito - Licencia de conducir	3.037	570	468	453	749	465
	Finanzas - Rodados	1.535	735	1.214	787	507	710
	Tribunal de Faltas	1.926	460	586	379	256	322
	Catastro y Obras particulares	283	78	109	106	142	164
	Atención al Vecino - Solicitudes - Mesa de En...	260	29	100	80	106	67
	Habilitaciones	56	36	51	37	37	45
	Inspección	6	1	5	-	2	4
Provincial	Registro Civil	-	848	-	-	-	-
	API	119	-	68	22	81	-
	Asesoría Jurídica	-	-	-	148	-	-

**Distritos**

**Atención por turnos - Of. Municipales**

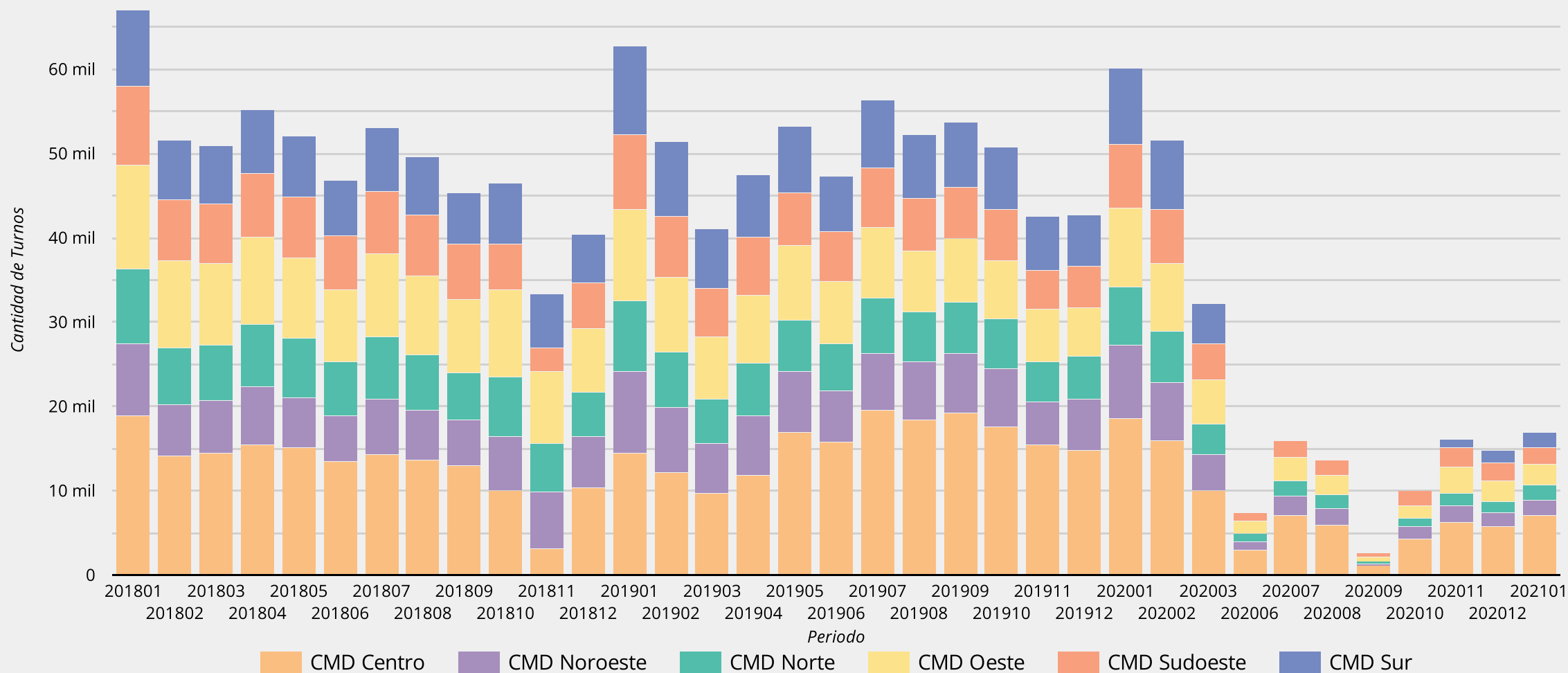
**Periodo:** 1 ene 2021 - 31 ene 2021

17,0 mil

variación respecto de periodo anterior  
↑ 14.5%

variación respecto de mismo mes del año ant.  
↓ -71.8%

**Evolución de cantidad atenciones de turnos por periodo (mes-año)**



Fecha último dato: 29 ene 2021

**Distritos** | **Atención por turnos - Of. Provinciales**

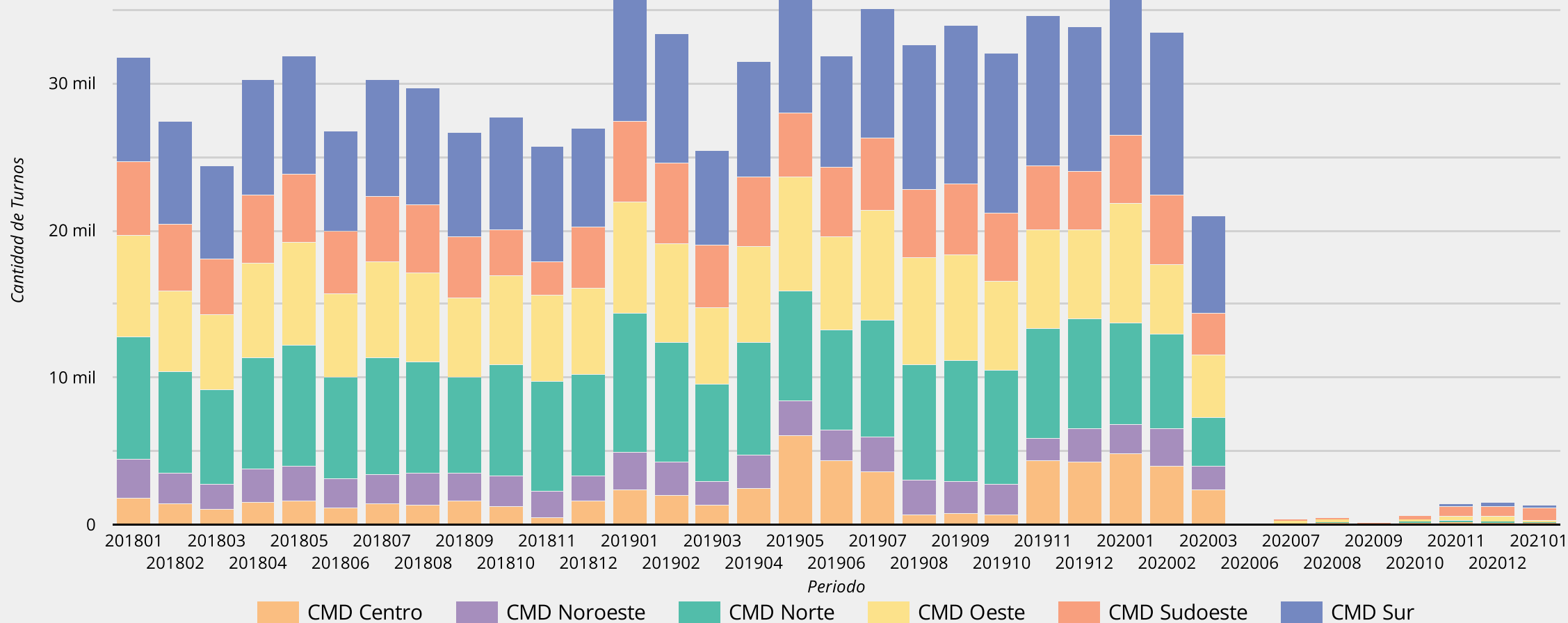
**Periodo:** 1 ene 2021 - 31 ene 2021

1,3 mil

variación respecto de periodo anterior  
 ↓ -13.6%

variación respecto de mismo mes del año ant.  
 ↓ -96.7%

**Evolución de cantidad atenciones de turnos por periodo (mes-año)**



Fecha último dato: 29 ene 2021

**Distritos** | **Atención por turnos - Of. Municipales**

**Periodo:** 1 ene 2021 - 31 ene 2021

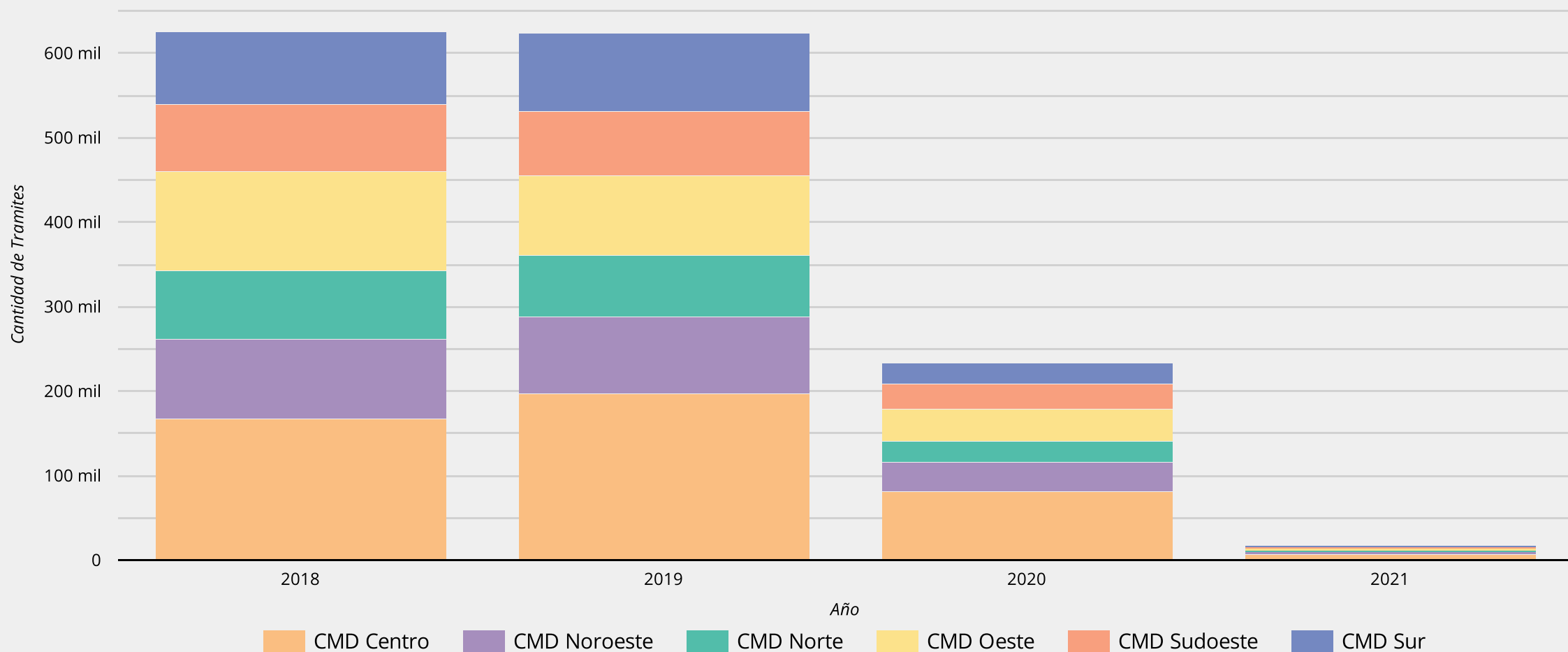
Cantidad 2018  
**591,9 mil**

Cantidad 2019  
**602,1 mil**  
↑ 1.7% respecto del año anterior

Cantidad 2020  
**224,4 mil**  
↓ -62.7% respecto del año anterior

Cantidad 2021  
**17,0 mil**  
hasta la fecha

**Evolución de cantidad atenciones de tramites por periodo (año)**



**Distritos** | **Atención por turnos - Of. Provinciales**

**Periodo:** 1 ene 2021 - 31 ene 2021

Cantidad 2018  
**339,5 mil**

Cantidad 2019  
**397,8 mil**

↑ **17.2%** respecto del año anterior

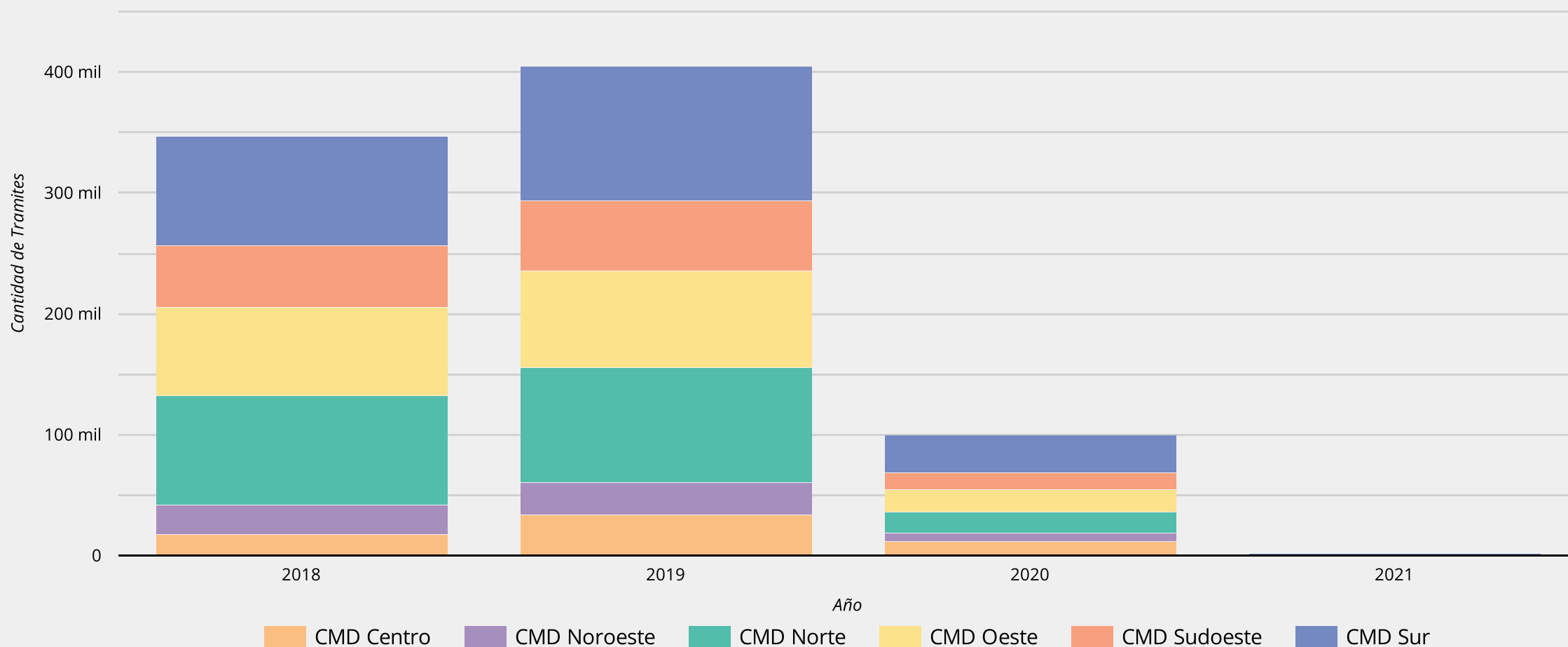
Cantidad 2020  
**97,4 mil**

↓ **-75.5%** respecto del año anterior

Cantidad 2021  
**1,3 mil**

hasta la fecha

**Evolución de cantidad atenciones de tramites por periodo año)**



Fecha último dato: 29 ene 2021