

Centros Municipales de Distrito

Informe mensual de atención

por sistema de turnos

Periodo: 202102

Autor: Dirección General de Transformación Digital
Contacto: transformacióndigital@rosario.gob.ar




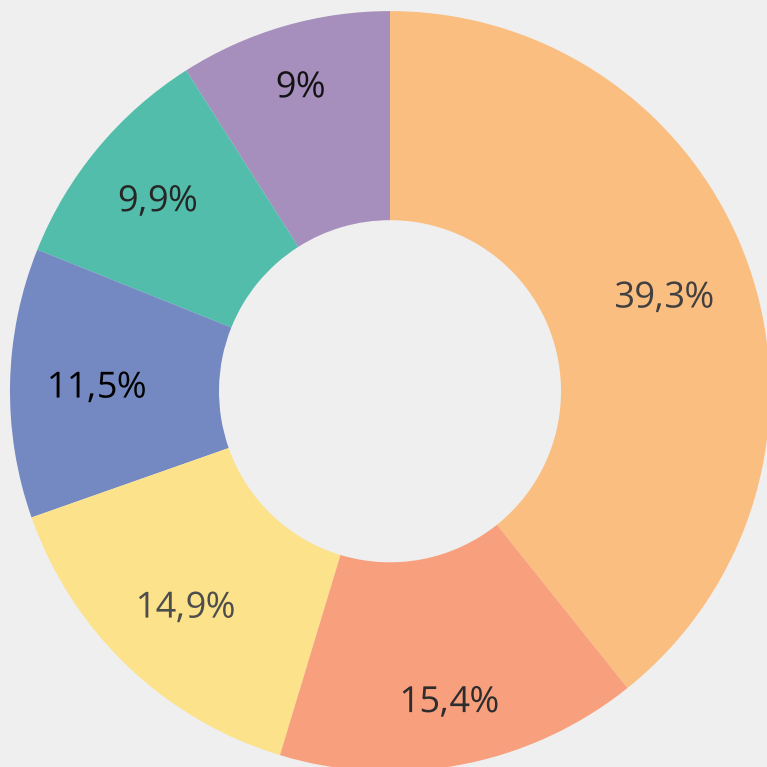
Municipalidad
de Rosario

Distritos

Atención por turnos

Periodo:

1 feb 2021 - 28 feb 2021



Cantidad de Turnos

18.120

↓ -0.7% respecto del periodo anterior

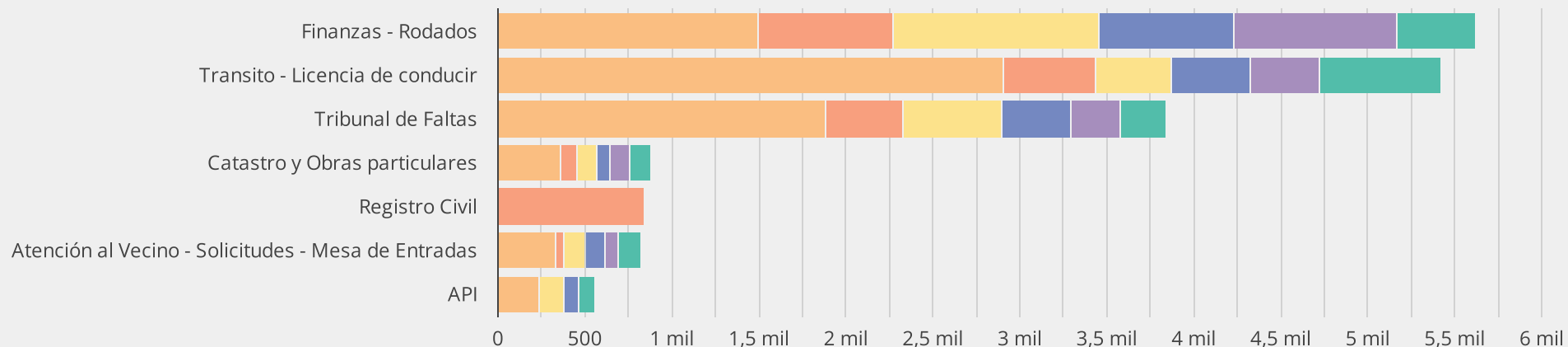
Municipal - Provincial / Cantidad de Turnos

Distrito	Municipal	Provincial
CMD Centro	6.881	232
CMD Sudoeste	1.917	877
CMD Oeste	2.414	293
CMD Sur	1.832	244
CMD Norte	1.706	91
CMD Noroeste	1.633	-

Referencia

- CMD Centro
- CMD Sudoeste
- CMD Oeste
- CMD Sur
- CMD Noroeste
- CMD Norte

7 Oficinas más demandadas



Distritos

Atención por turnos - Todos

Periodo: 1 feb 2021 - 28 feb 2021

		Distrito / Cantidad de Turnos					
Municipal - Provincial	Agrupador Oficina	CMD Centro	CMD Sudoeste	CMD Oeste	CMD Sur	CMD Norte	CMD Noroeste
Municipal	Transito - Licencia de conducir	2.901	532	432	460	697	400
	Finanzas - Rodados	1.412	770	1.155	768	453	729
	Tribunal de Faltas	1.886	443	560	398	263	282
	Catastro y Obras particulares	360	95	112	73	123	111
	Atención al Vecino - Solicitudes - Mesa de En...	245	37	119	97	111	78
	Habilitaciones	56	36	35	36	57	23
	Inspección	18	3	1	-	2	10
	Asesoría Jurídica	3	1	-	-	-	-
Provincial	Registro Civil	-	751	-	-	-	-
	API	232	-	140	87	91	-
	Asesoría Jurídica	-	126	153	157	-	-

Distritos

Atención por turnos - Of. Municipales

Periodo: 1 feb 2021 - 28 feb 2021

16,4 mil

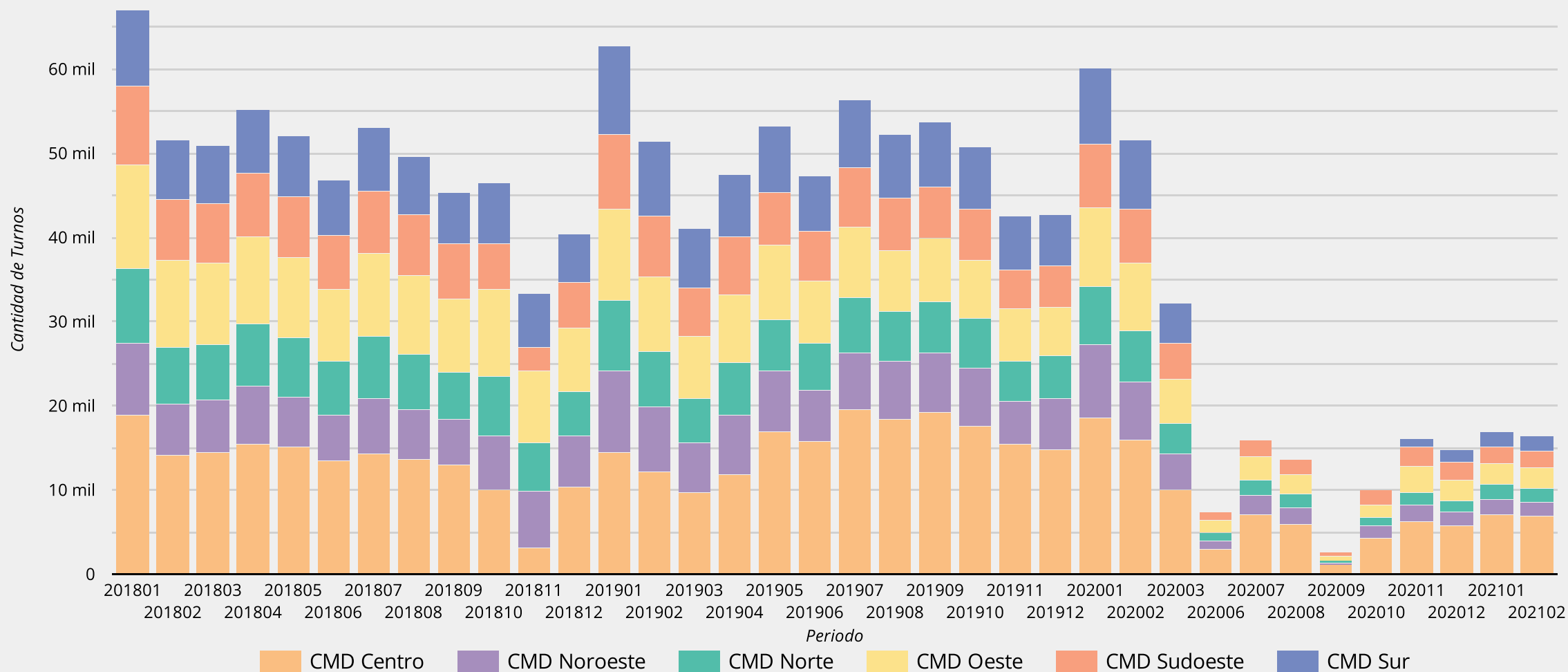
variación respecto de periodo anterior

↓ -3.4%

variación respecto de mismo mes del año ant.

↓ -68.2%

Evolución de cantidad atenciones de turnos por periodo (mes-año)



Fecha último dato: 26 feb 2021

Distritos | Atención por turnos - Of. Provinciales

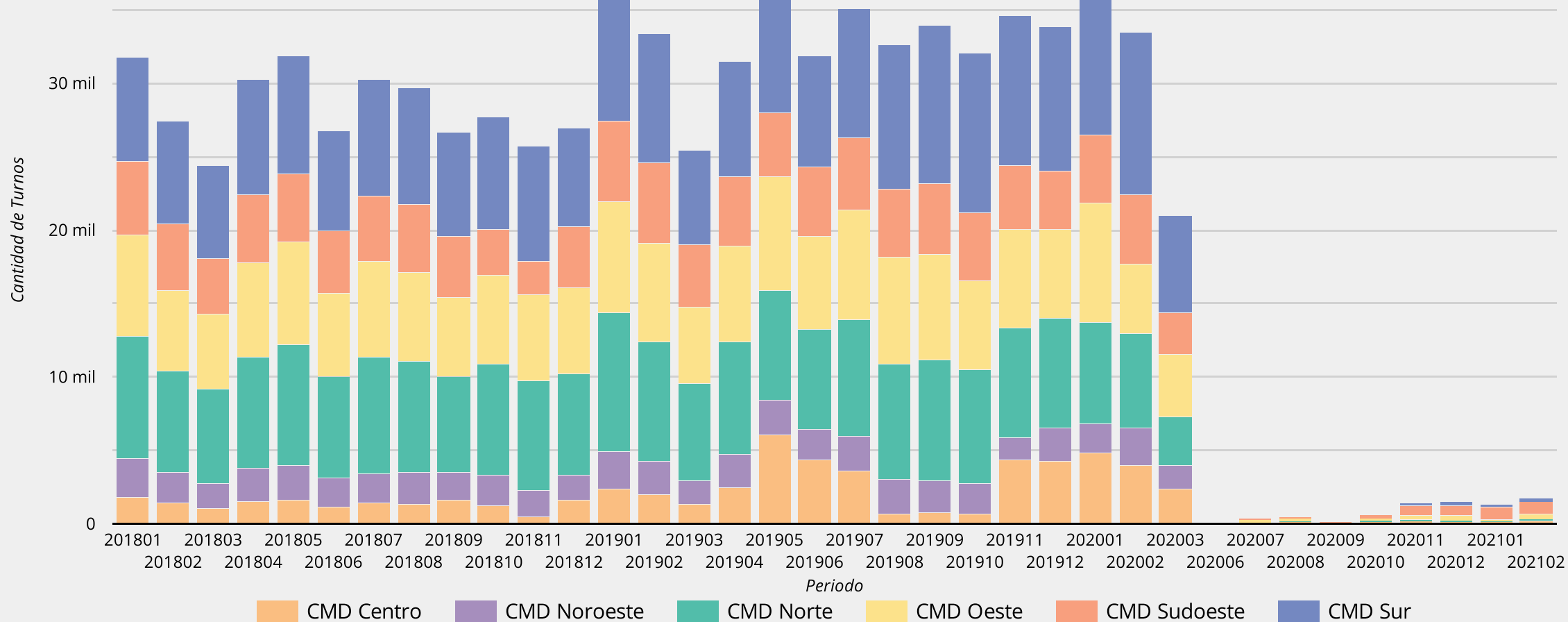
Periodo: 1 feb 2021 - 28 feb 2021

1,7 mil

variación respecto de periodo anterior
 ↑ 35.1%

variación respecto de mismo mes del año ant.
 ↓ -94.8%

Evolución de cantidad atenciones de turnos por periodo (mes-año)



Fecha último dato: 26 feb 2021

Distritos | **Atención por turnos - Of. Municipales**

Periodo: 1 feb 2021 - 28 feb 2021

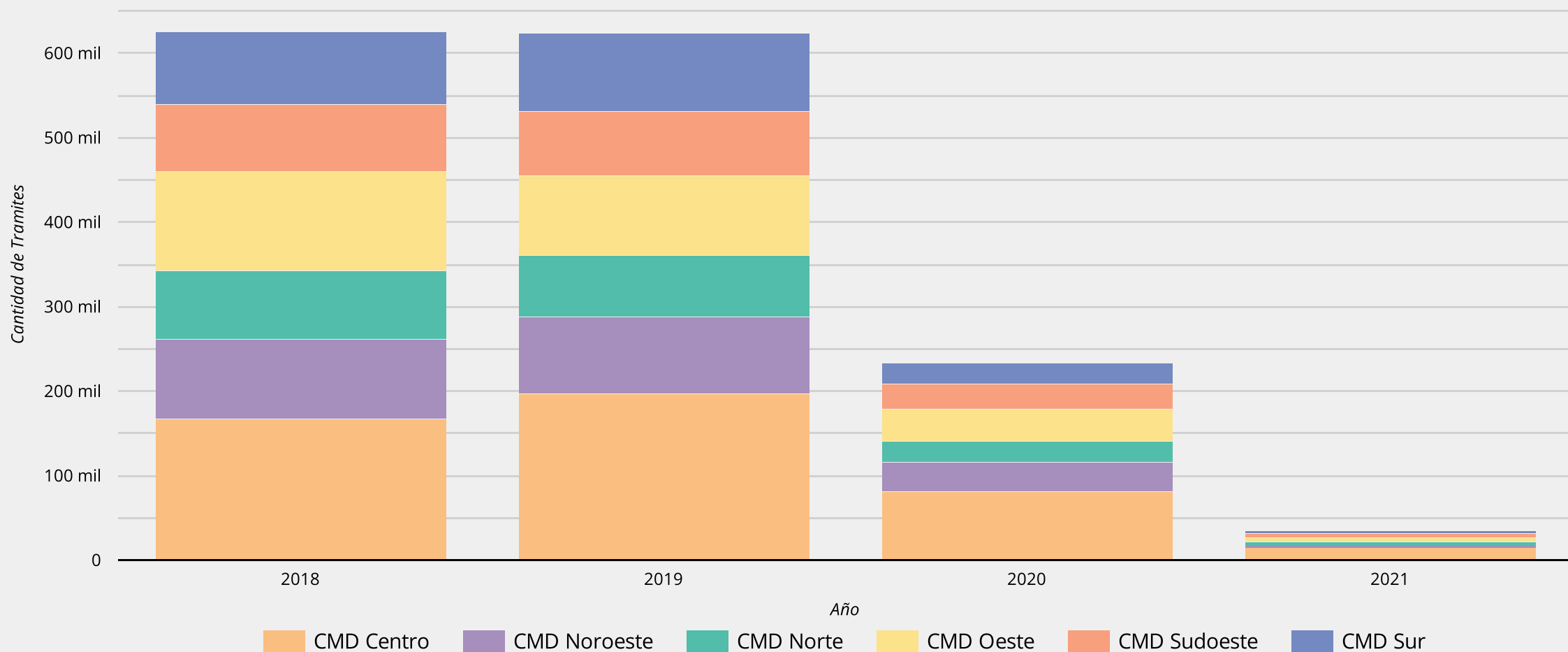
Cantidad 2018
591,9 mil

Cantidad 2019
602,1 mil
↑ 1.7% respecto del año anterior

Cantidad 2020
224,4 mil
↓ -62.7% respecto del año anterior

Cantidad 2021
33,3 mil
hasta la fecha

Evolución de cantidad atenciones de tramites por periodo (año)



Fecha último dato: 26 feb 2021

Distritos | **Atención por turnos - Of. Provinciales**

Periodo: 1 feb 2021 - 28 feb 2021

Cantidad 2018
339,5 mil

Cantidad 2019
397,8 mil

↑ **17.2%** respecto del año anterior

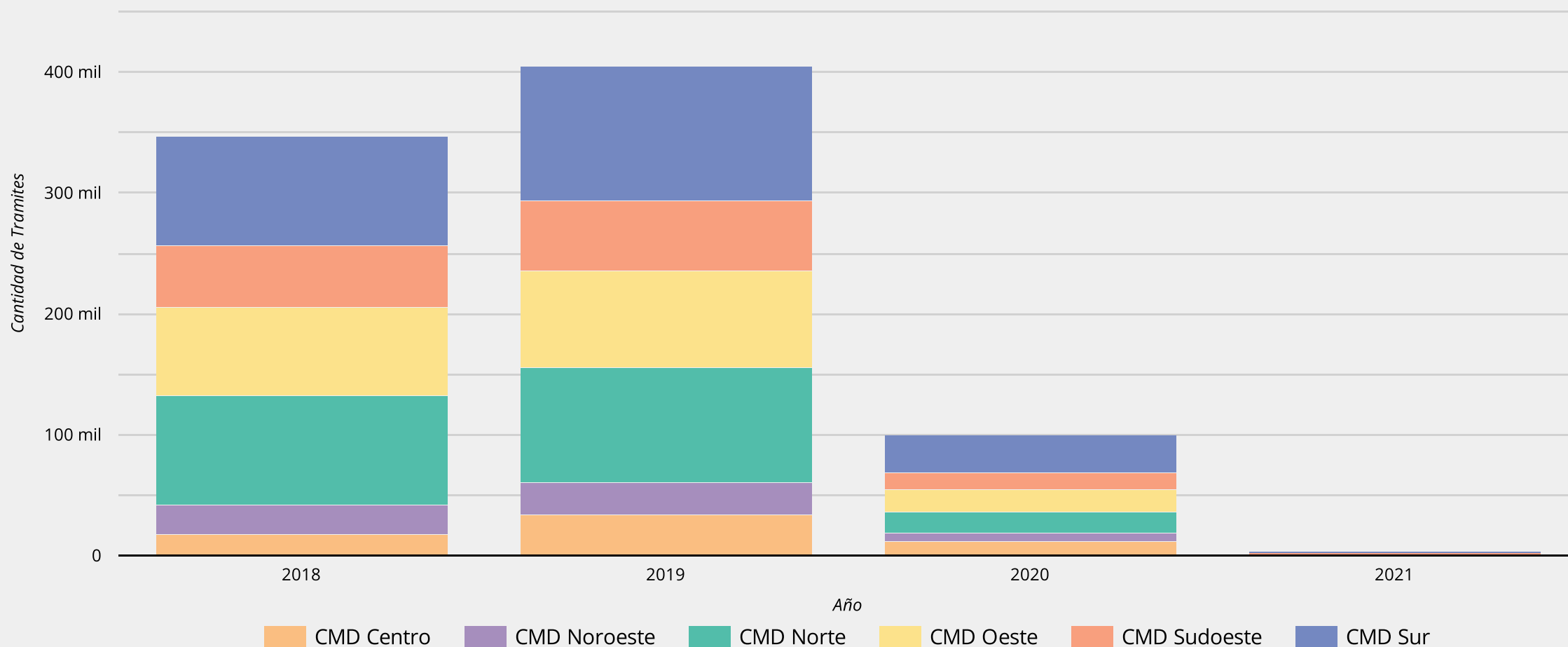
Cantidad 2020
97,4 mil

↓ **-75.5%** respecto del año anterior

Cantidad 2021
3,0 mil

hasta la fecha

Evolución de cantidad atenciones de tramites por periodo año)



Fecha último dato: 26 feb 2021