

Centros Municipales de Distrito

Informe mensual de atención

por sistema de turnos

Periodo: 202104

Autor: Dirección General de Transformación Digital
Contacto: transformacióndigital@rosario.gob.ar


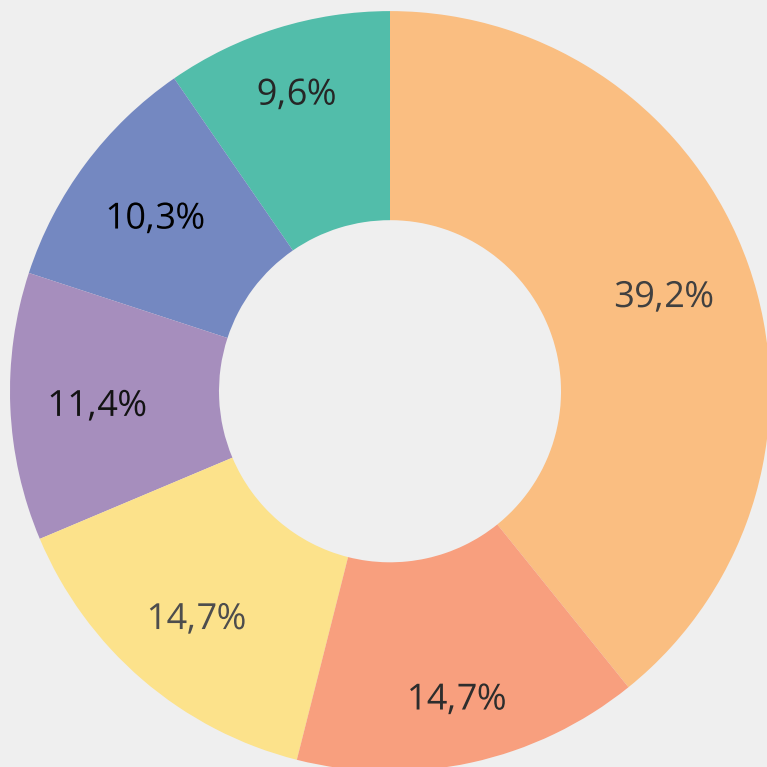


Municipalidad
de Rosario

Distritos

Atención por turnos

Periodo: 1 abr 2021 - 30 abr 2021



Cantidad de Turnos

23.077

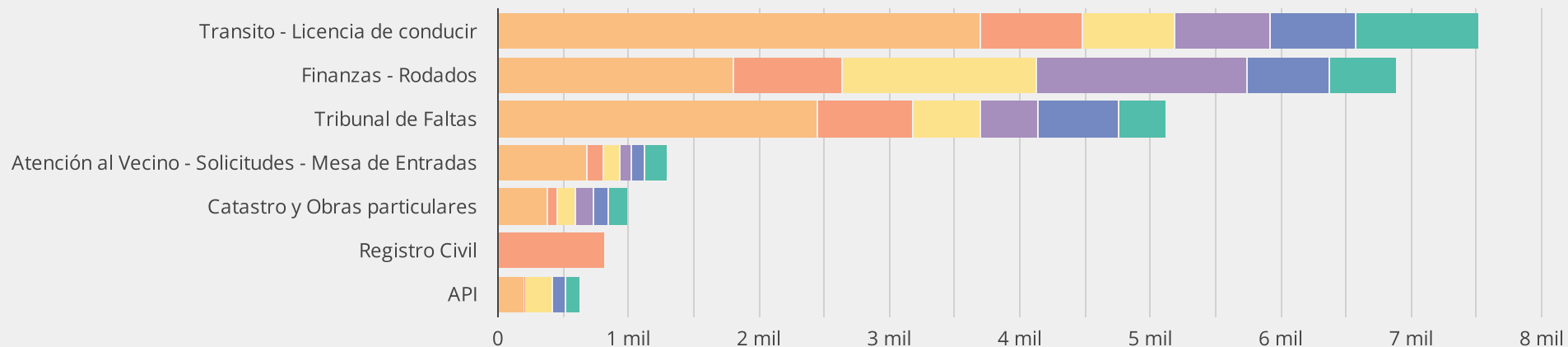
↑ 9.0% respecto del periodo anterior

Municipal - Provincial / Cantidad de Turnos		
Distrito	Municipal	Provincial
CMD Centro	8.854	193
CMD Sudoeste	2.558	843
CMD Oeste	2.957	438
CMD Noroeste	2.627	-
CMD Sur	2.145	243
CMD Norte	2.140	79

Referencia

- CMD Centro
- CMD Sudoeste
- CMD Oeste
- CMD Noroeste
- CMD Sur
- CMD Norte

7 Oficinas más demandadas



Distritos

Atención por turnos - Todos

Periodo: 1 abr 2021 - 30 abr 2021

		Distrito / Cantidad de Turnos					
Municipal - Provincial	Agrupador Oficina	CMD Centro	CMD Sudoeste	CMD Oeste	CMD Noroeste	CMD Sur	CMD Norte
Municipal	Transito - Licencia de conducir	3.695	778	710	733	655	937
	Finanzas - Rodados	1.713	824	1.448	1.157	623	512
	Tribunal de Faltas	2.452	732	510	437	626	362
	Atención al Vecino - Solicitudes - Mesa de En...	493	90	111	98	95	133
	Catastro y Obras particulares	378	76	141	134	113	149
	Habilitaciones	100	50	34	65	33	44
	Inspección	23	6	3	3	-	3
	Asesoría Jurídica	-	2	-	-	-	-
Provincial	Registro Civil	-	718	-	-	-	-
	API	193	1	214	-	100	79
	Asesoría Jurídica	-	124	224	-	143	-

Distritos

Atención por turnos - Of. Municipales

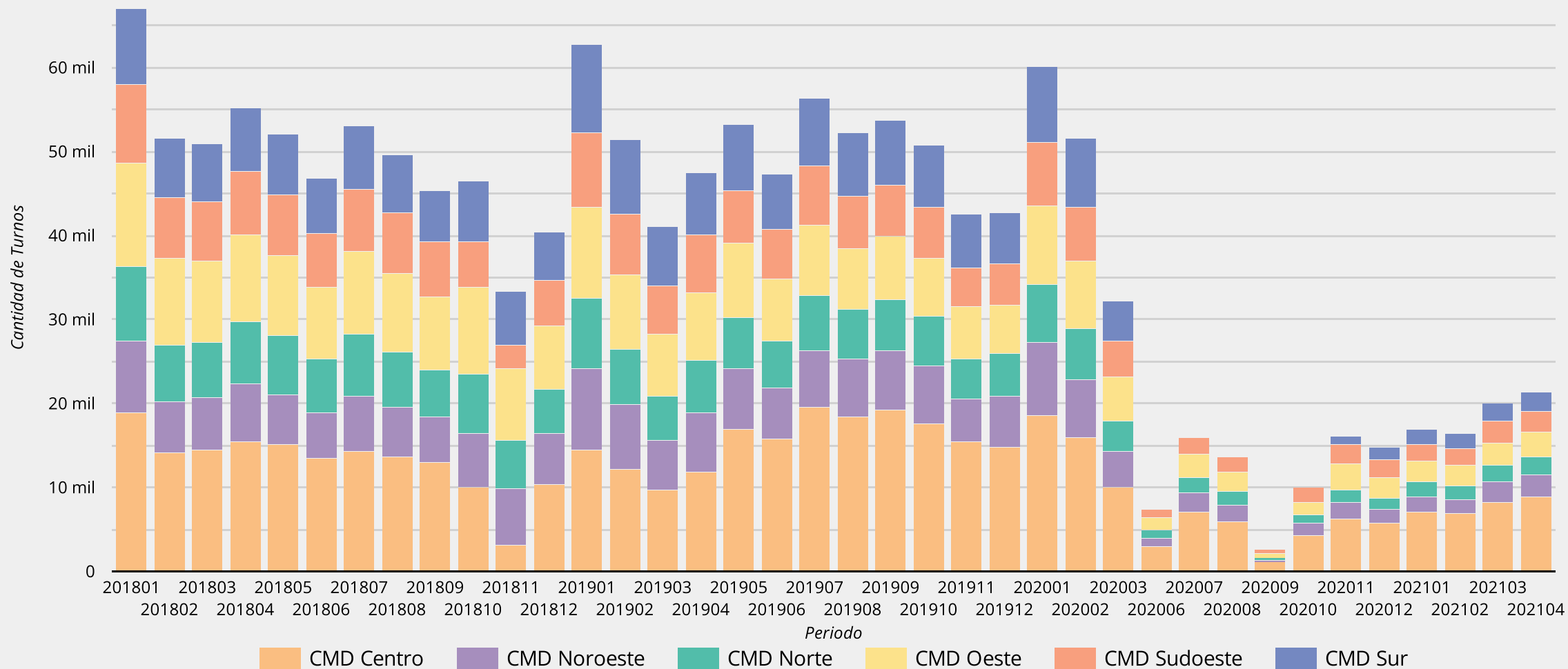
Periodo: 1 abr 2021 - 30 abr 2021

21,3 mil

variación respecto de periodo anterior
 ↑ 11.2%

variación respecto de mismo mes del año ant.
 -

Evolución de cantidad atenciones de turnos por periodo (mes-año)



Fecha último dato: 30 abr 2021

Distritos | **Atención por turnos - Of. Provinciales**

Periodo: 1 abr 2021 - 30 abr 2021

1,8 mil

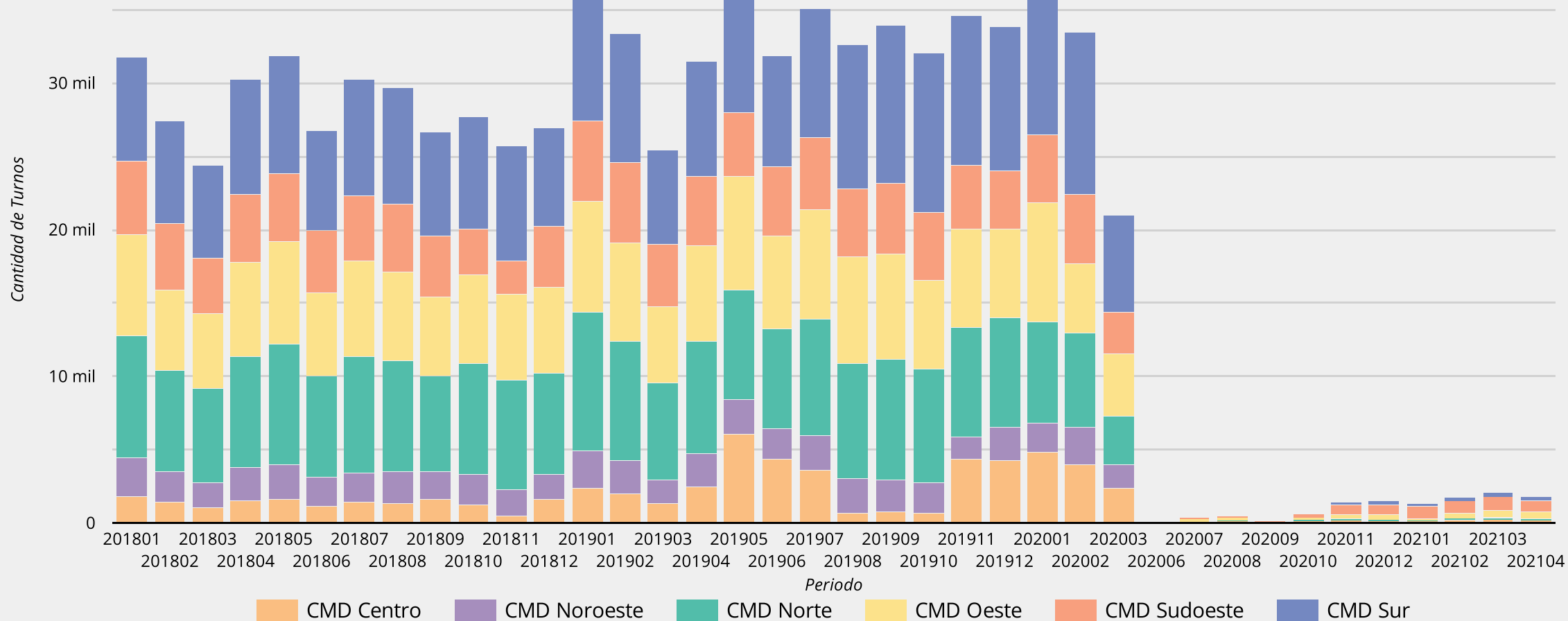
variación respecto de
periodo anterior

↓ -11.2%

variación respecto de
mismo mes del año ant.

-

Evolución de cantidad atenciones de turnos por periodo (mes-año)



Fecha último dato: 30 abr 2021

Distritos | **Atención por turnos - Of. Municipales**

Periodo: 1 abr 2021 - 30 abr 2021

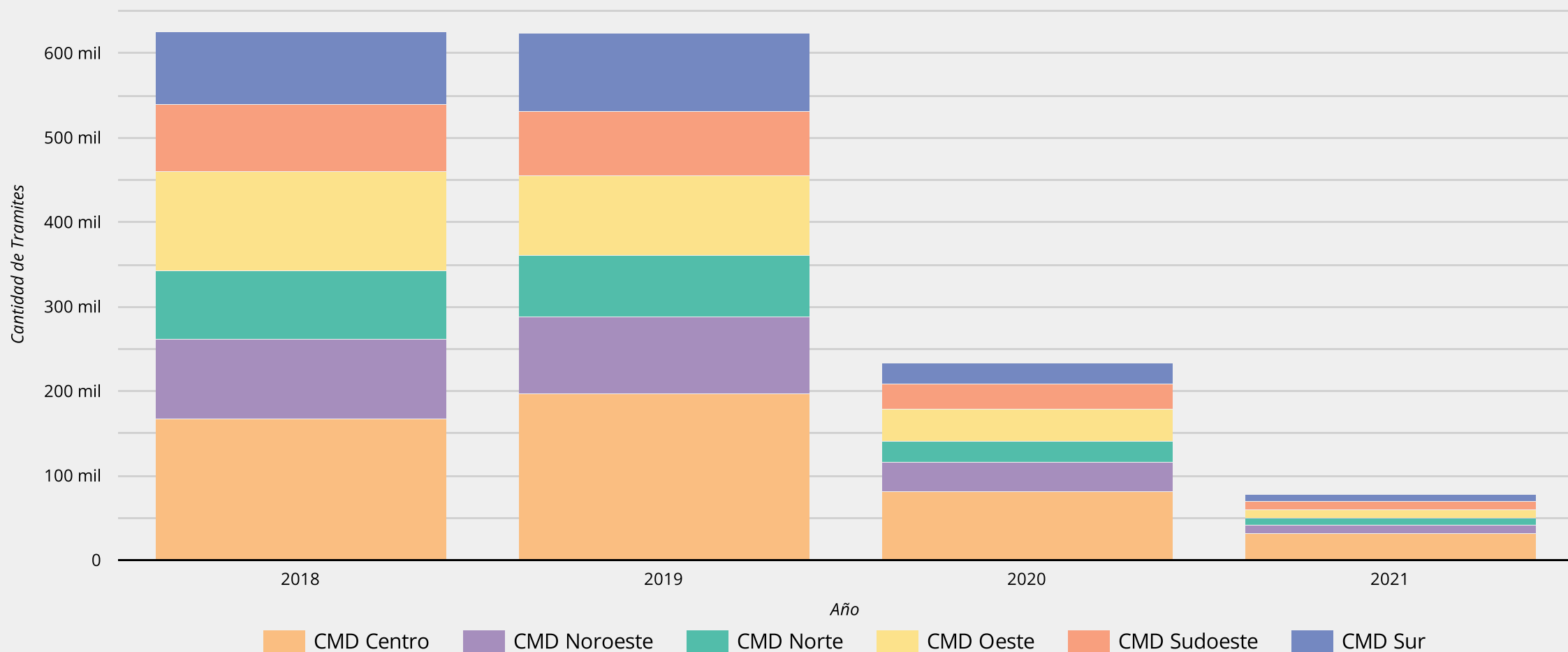
Cantidad 2018
591,9 mil

Cantidad 2019
602,1 mil
↑ 1.7% respecto del año anterior

Cantidad 2020
224,4 mil
↓ -62.7% respecto del año anterior

Cantidad 2021
74,7 mil
hasta la fecha

Evolución de cantidad atenciones de tramites por periodo (año)



Distritos | **Atención por turnos - Of. Provinciales**

Periodo: 1 abr 2021 - 30 abr 2021

Cantidad 2018
339,5 mil

Cantidad 2019
397,8 mil

↑ **17.2%** respecto del año anterior

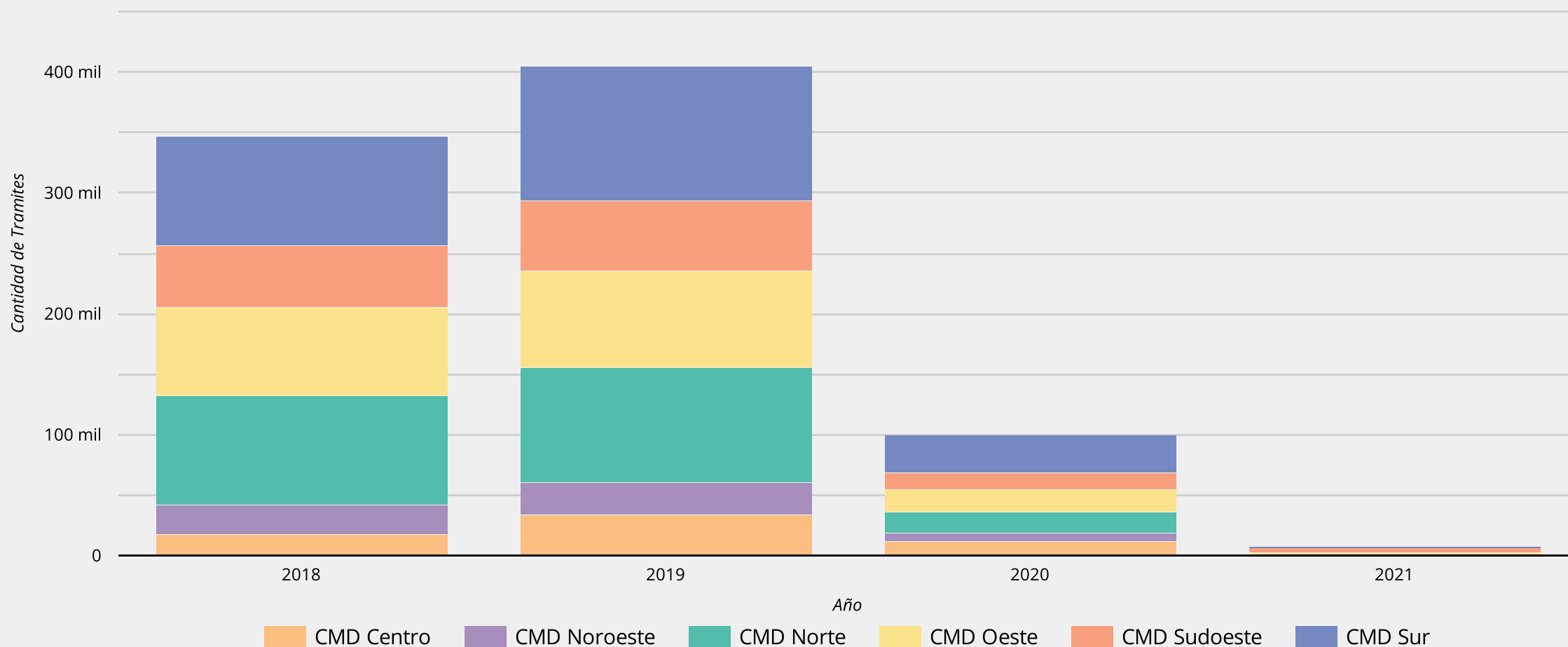
Cantidad 2020
97,4 mil

↓ **-75.5%** respecto del año anterior

Cantidad 2021
6,9 mil

hasta la fecha

Evolución de cantidad atenciones de tramites por periodo año)



Fecha último dato: 30 abr 2021