# SITUACIÓN COVID-19

## ROSARIO

10 de diciembre de 2021

Municipalidad
de Rosario

# ARGENTINA

**5.350.867**

Casos confirmados

**116.719**

Fallecidos

## PROVINCIAS CON MÁS CASOS

Buenos Aires - 1000 / 2.093.637
CABA - 548 / 528.376
Córdoba - 158 / 523.158
Santa Fe - 97 / 472.141

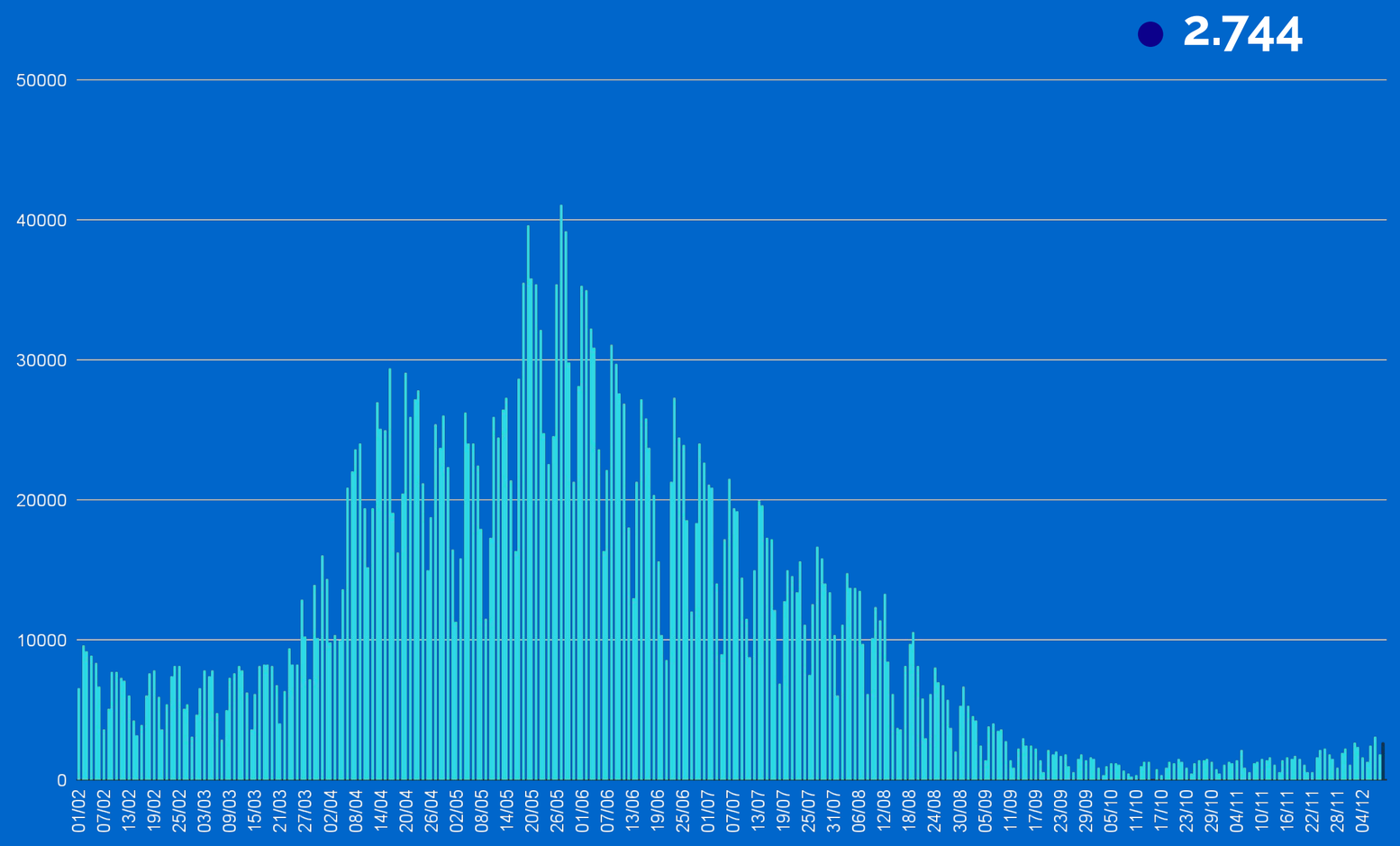


SITUACIÓN COVID-19

Municipalidad de Rosario

# SANTA FE

**472.121**
Casos totales

**675**
Casos activos

**8.627**
Fallecidos

**462.819**
Recuperados

**1,8**
Tasa de letalidad
(fallecidos/confirmados *100)

**98%**
Porcentaje de recuperados

# ROSARIO

**165.031**
Casos totales

**296**
Casos activos

**3.881***
Fallecidos

**160.850**
Recuperados

**2,3**
Tasa de letalidad
(fallecidos/confirmados *100)

**97,4%**
Porcentaje de recuperados

*Los casos confirmados y fallecidos que se publican a diario y en este informe corresponden a las notificaciones diarias en el Sistema Nacional de Vigilancia en Salud, sistema en el cual deben notificar los eventos todos los efectores de salud (públicos y privados) a nivel nacional.

En ocasiones, las notificaciones no corresponden al día de la fecha.



Municipalidad de Rosario

# ROSARIO

51

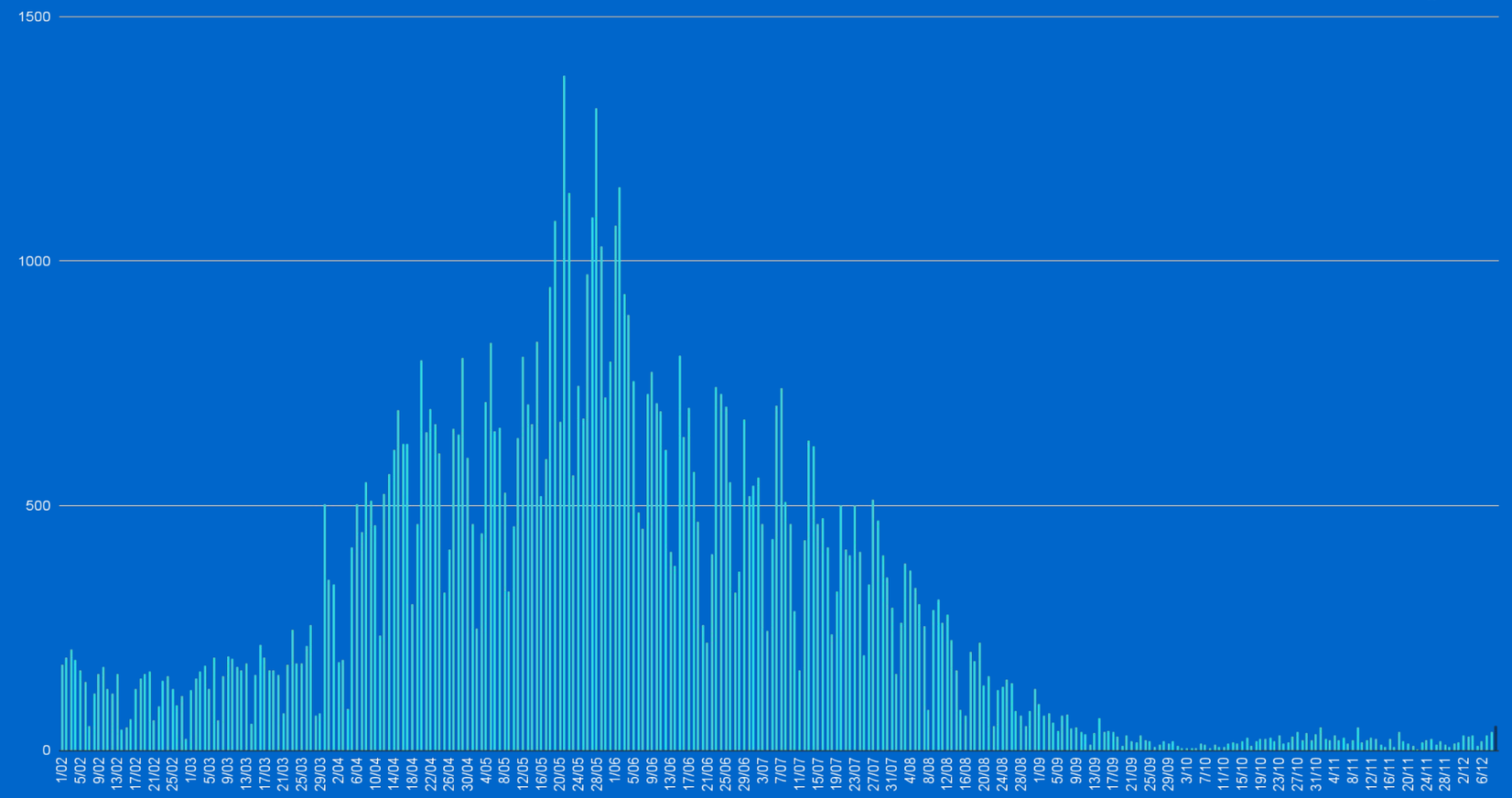




Municipalidad de Rosario

# ROSARIO

## Tasas de incidencia específica de covid-19 por edad (cada 100 mil habitantes) según semana epidemiológica

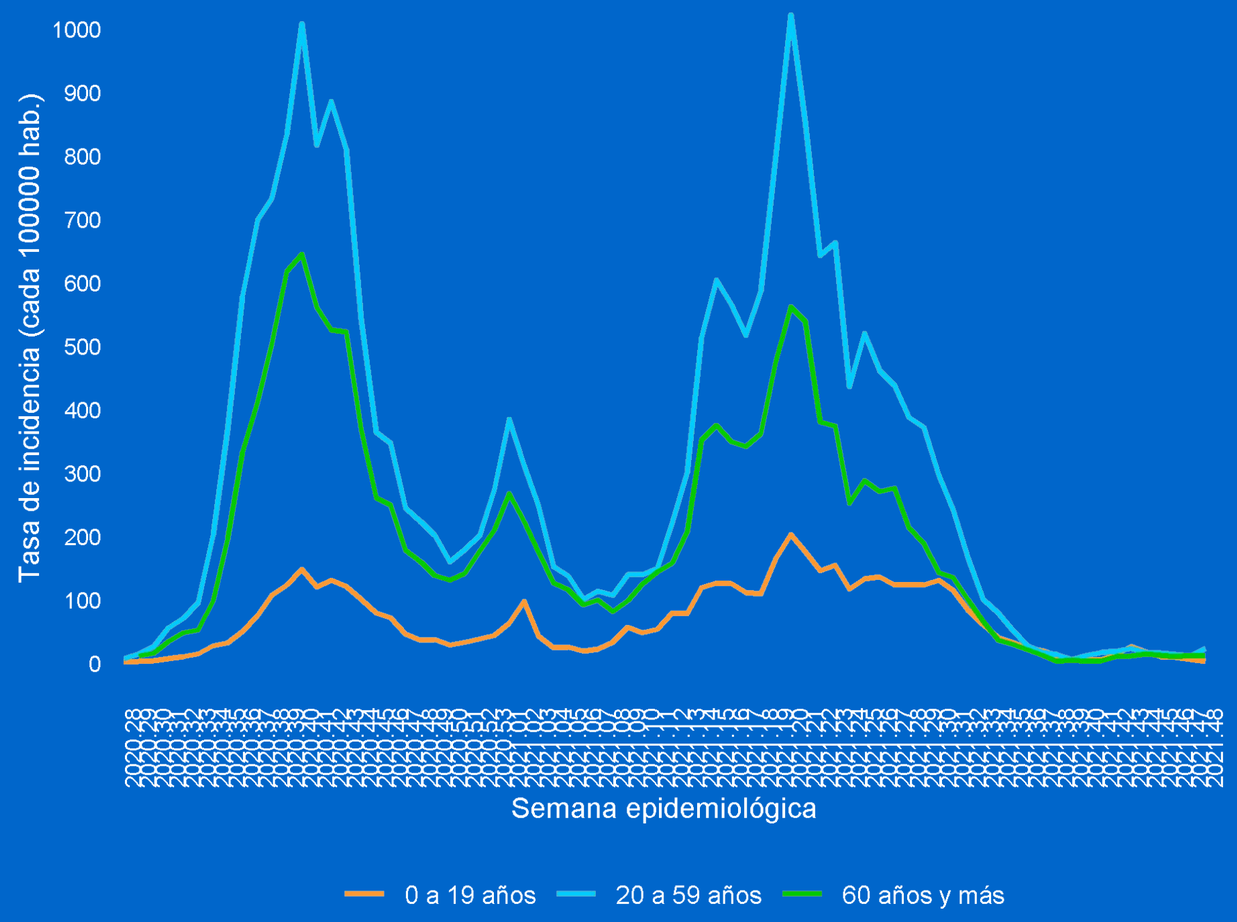


*Nota: Casos según fecha de inicio de síntomas*



Municipalidad de Rosario

# ROSARIO

## Número de reproducción diario estimado

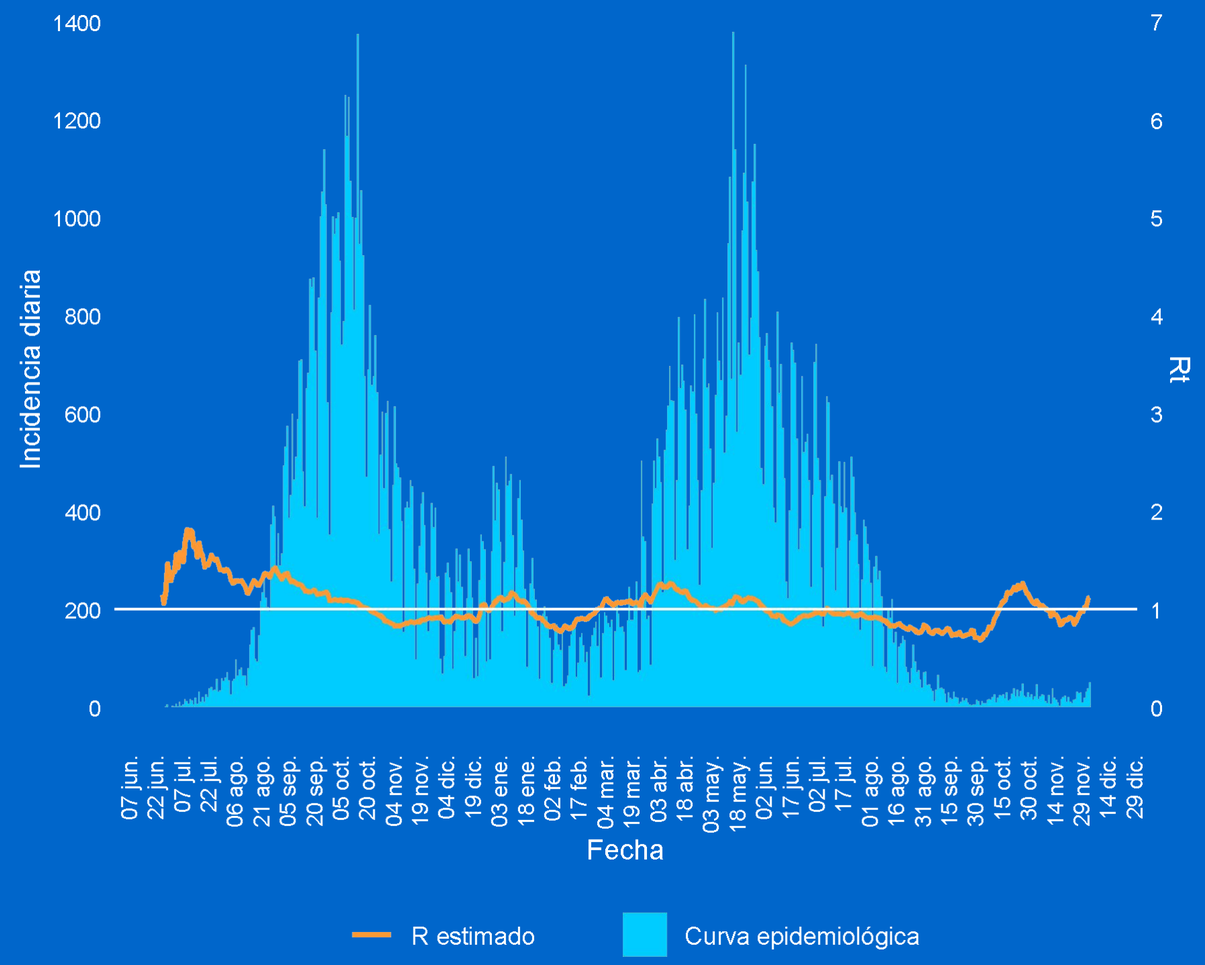


**1,13**

SITUACIÓN COVID-19

Municipalidad de Rosario

# ROSARIO

## Tasa de incidencia total y razón de casos

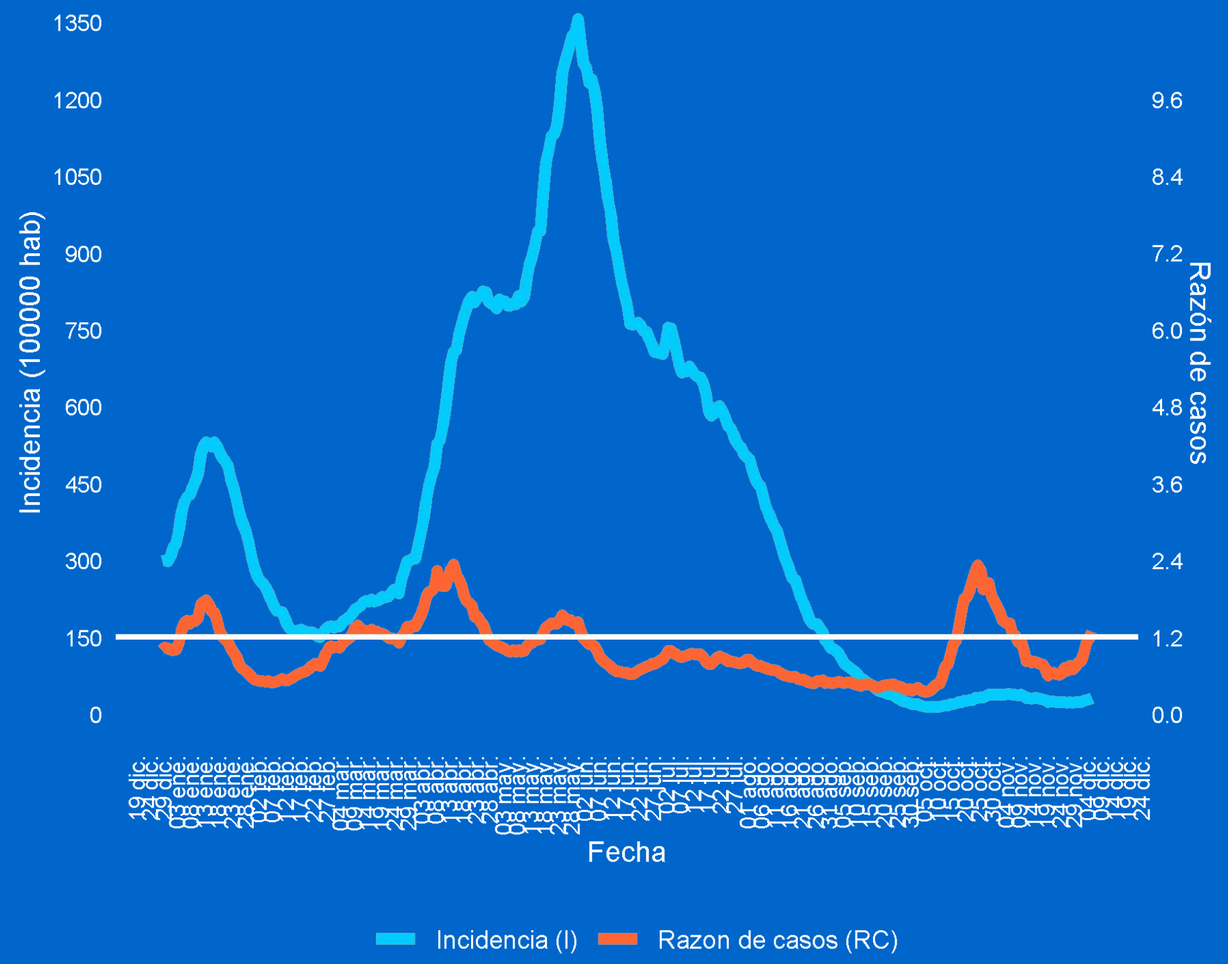


**32**

**1,29**

SITUACIÓN COVID-19

Municipalidad de Rosario

# ROSARIO

## Testeos positivos en Laboratorio CEMAR

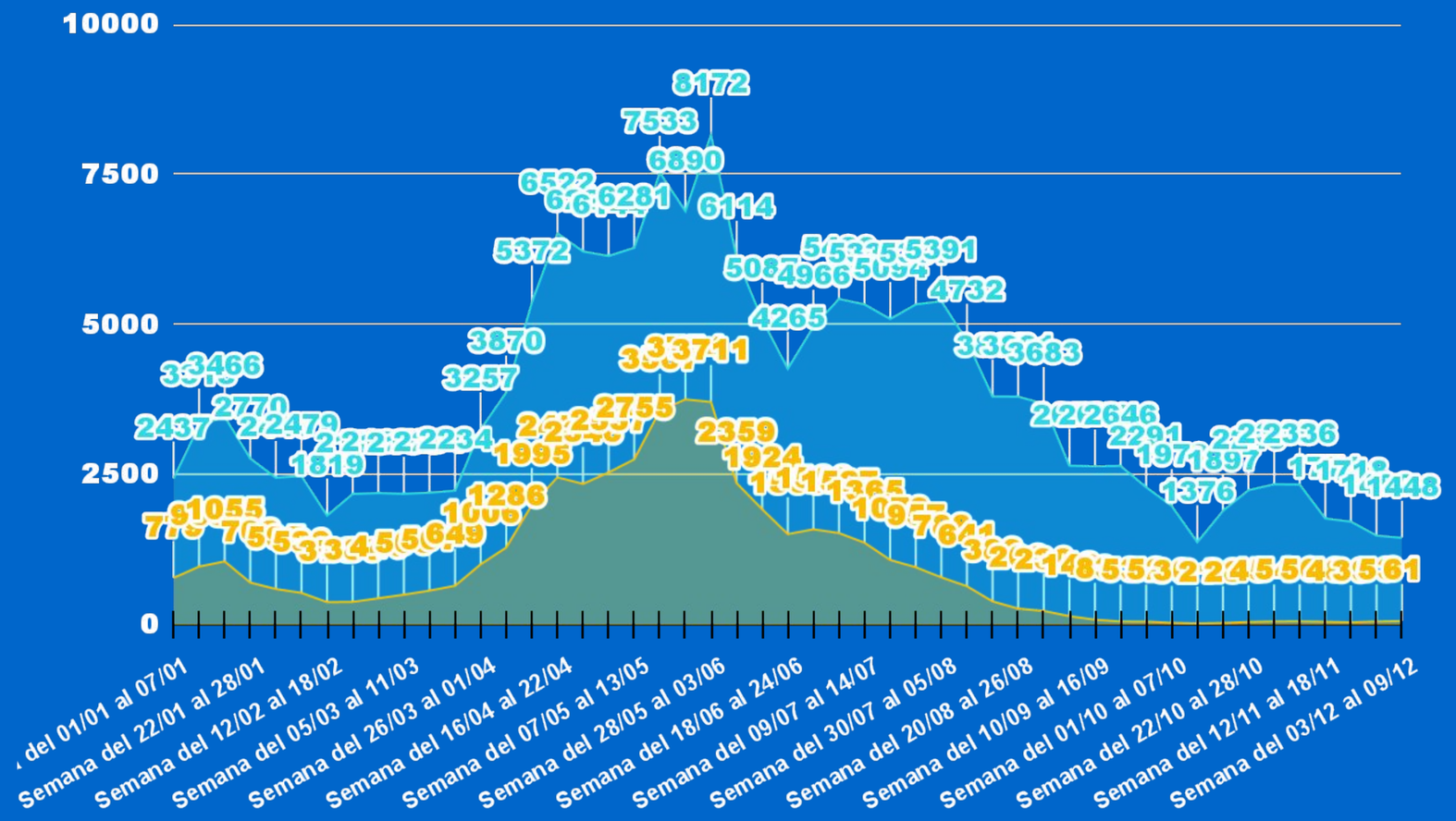


**4%**
**positividad**



Municipalidad de Rosario

# ROSARIO

## Ocupación de camas Críticas Adultos

| Efectores | Críticas | Covid |
|---|---|---|
| Públicos* | 93% | 0% |
| Privados** | 43,2% | 0% |

*Fuente: App Emergencia Covid-19 Santa Fe.
**Fuente: Asociación de Clínicas y Sanatorios.

# ROSARIO

## Personas vacunadas contra COVID-19 en la ciudad de Rosario

| Población | 3 a 11 años | | | 12 a 17 años | | | 18 a 59 años | | | 60 y + años | | | Totales | | |
|---|---|---|---|---|---|---|---|---|---|---|---|---|---|---|---|
| | 118.636 personas | | | 86.095 personas | | | 580.606 personas | | | 176.379 personas | | | 961.716 personas | | |
| Dosis | 1era dosis | 2da dosis | 3ra dosis | 1era dosis | 2da dosis | 3ra dosis | 1era dosis | 2da dosis | 3ra dosis | 1era dosis | 2da dosis | 3ra dosis | 1era dosis | 2da dosis | 3ra dosis |
| Vacunas aplicadas | 100.017 | 52.393 | 10 | 71.236 | 57.709 | 1 | 583.297 | 518.659 | 47.722 | 186.158 | 181.736 | 20.890 | 940.708 | 810.497 | 68.623 |
| % cobertura (dosis aplicadas/total población) | 84% | 44% | 0% | 83% | 67% | 0% | 100% | 89% | 8% | 106% | 103% | 12% | 98% | 84% | 7% |

Fuente de datos: SICAP. Última actualización: 21:02 09/12/2021
*Fuente: DGE. Proyecciones de totales en base a "Estimaciones de población por sexo, departamento y año calendario 2010-2025. - INDEC, 2015" y distribución proporcional en base a resultados del Censo Nacional de Población, Hogares y Viviendas 2010 para la ciudad de Rosario.
**Este número incluye a personas con y sin domicilio en la ciudad de Rosario.

SITUACIÓN COVID-19

Municipalidad de Rosario