

# Centros Municipales de Distrito

## Informe mensual de atención

### por sistema de turnos

Periodo: 202111

Autor: Dirección General de Transformación Digital  
Contacto: transformacióndigital@rosario.gob.ar



Municipalidad  
de Rosario


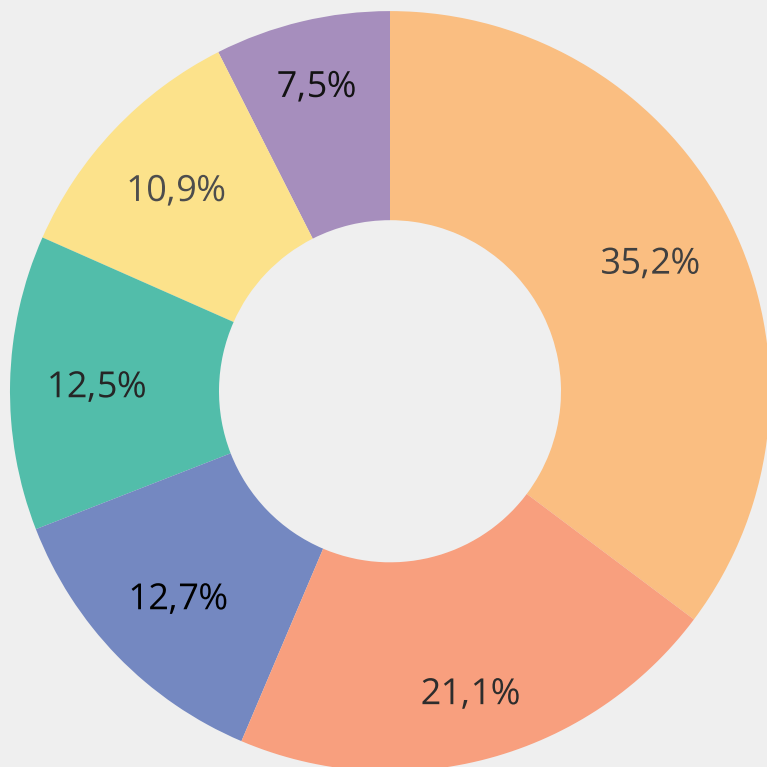
Introduzca u...

**Distritos**

**Atención por turnos**

**Periodo:**

1 nov 2021 - 30 nov 2021



Cantidad de Turnos

# 40.734

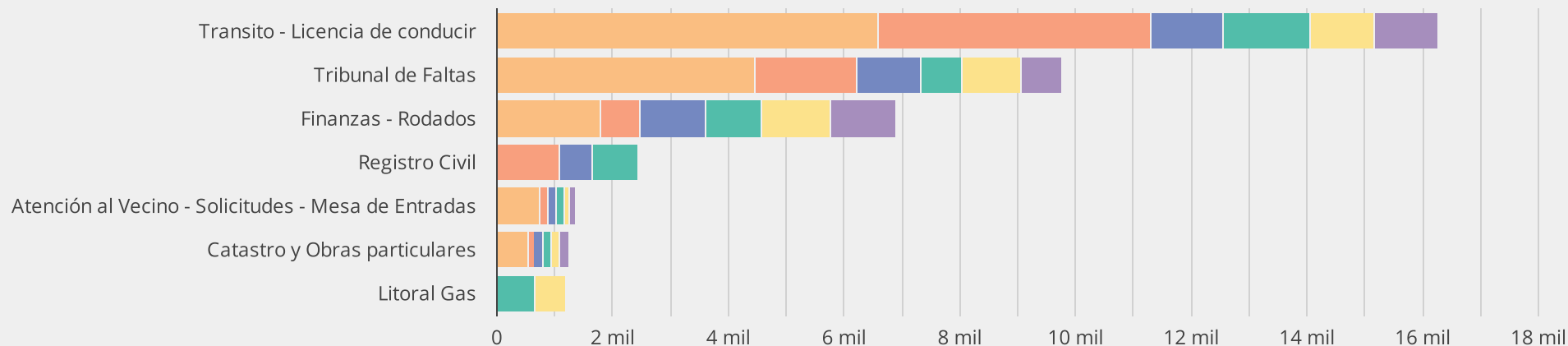
↑ 40.3% respecto del periodo anterior

Municipal - Provincial / Cantidad de Turnos			
Distrito	Municipal	Provincial	provincia
CMD Centro	14.161	197	
CMD Sudoeste	7.383	1.227	
CMD Sur	3.929	1.158	8
CMD Norte	3.603	1.430	7
CMD Oeste	3.652	792	
CMD Noroeste	3.039	-	

**Referencia**

- CMD Centro
- CMD Sudoeste
- CMD Sur
- CMD Norte
- CMD Oeste
- CMD Noroeste

**7 Oficinas más demandadas**



Fecha último dato: 30 nov 2021

**Distritos**

**Atención por turnos - Todos**

**Periodo:** 1 nov 2021 - 30 nov 2021

		Distrito / Cantidad de Turnos					
Municipal - Provincial	Agrupador Oficina	CMD Centro	CMD Sudoeste	CMD Sur	CMD Norte	CMD Oeste	CMD Noroeste
Municipal	Transito - Licencia de conducir	6.579	4.703	1.237	1.509	1.091	1.117
	Tribunal de Faltas	4.465	1.739	1.120	702	995	731
	Finanzas - Rodados	1.740	666	1.151	939	1.177	926
	Catastro y Obras particulares	524	94	160	159	127	159
	Atención al Vecino - Solicitudes - Mesa de En...	576	78	133	133	95	90
	Habilitaciones	173	50	64	64	62	1
	Catastro y Obras Particulares	80	31	25	28	43	15
	Registro Civil	-	-	37	32	-	-
	finanzas - Rodados	-	12	-	-	50	-
	Inspección	20	5	2	14	6	-
	Litoral Gas	-	-	-	19	-	-
	habilitaciones	4	1	-	4	2	-
	Asesoría Jurídica	-	4	-	-	4	-
Provincial	Registro Civil	-	1.019	462	649	-	-
	Litoral Gas	-	-	1	629	543	-
	Asesoría Jurídica	-	208	477	-	93	-
	API	196	-	218	152	156	-
	Finanzas - Rodados	1	-	-	-	-	-
provincial	Registro Civil	-	3	73	74	-	-
	API	-	-	12	-	-	-
null	Finanzas - Rodados	-	-	-	-	-	1

Fecha último dato: 30 nov 2021

**Distritos**

**Atención por turnos - Of. Municipales**

**Periodo:** 1 nov 2021 - 30 nov 2021

35,8 mil

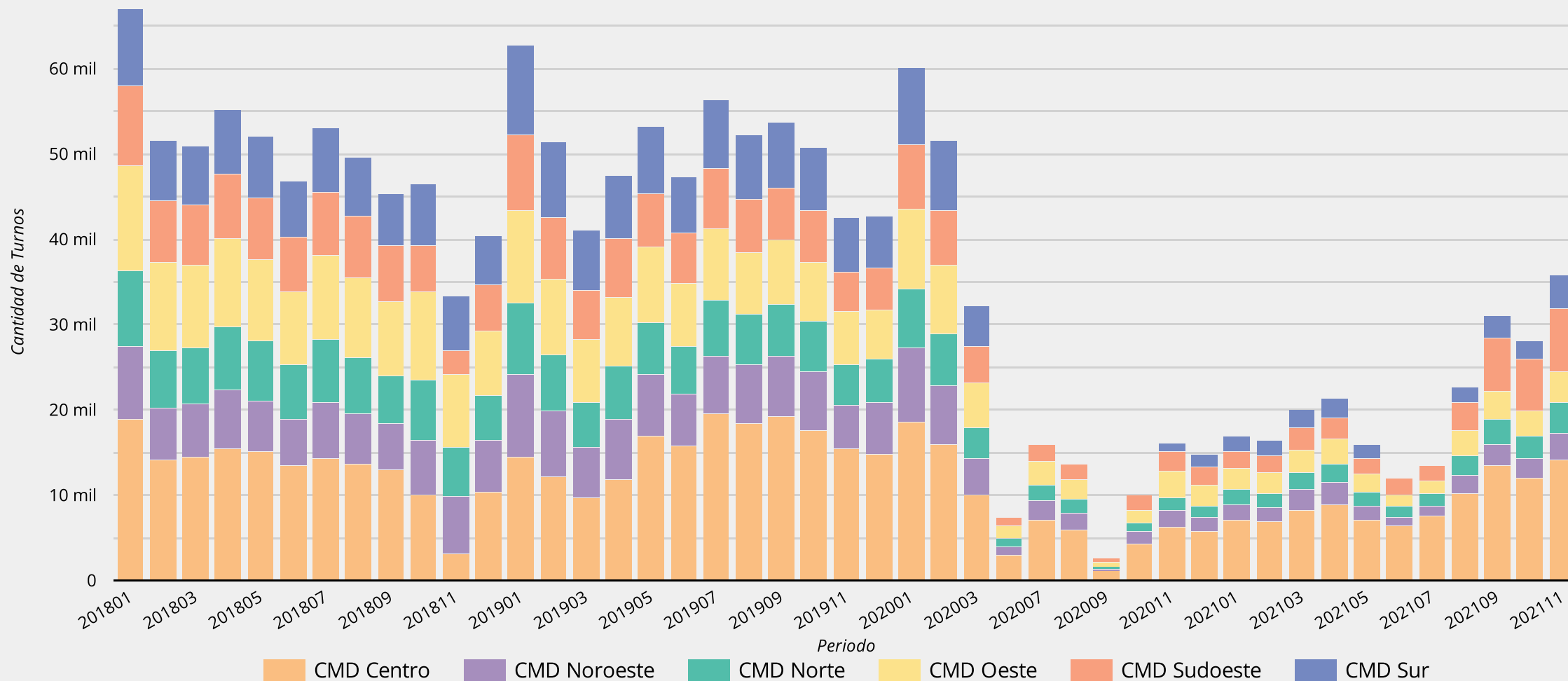
variación respecto de periodo anterior

↑ 34.3%

variación respecto de mismo mes del año ant.

↑ 123.0%

**Evolución de cantidad atenciones de turnos por periodo (mes-año)**



Fecha último dato: 30 nov 2021

**Distritos** | **Atención por turnos - Of. Provinciales**

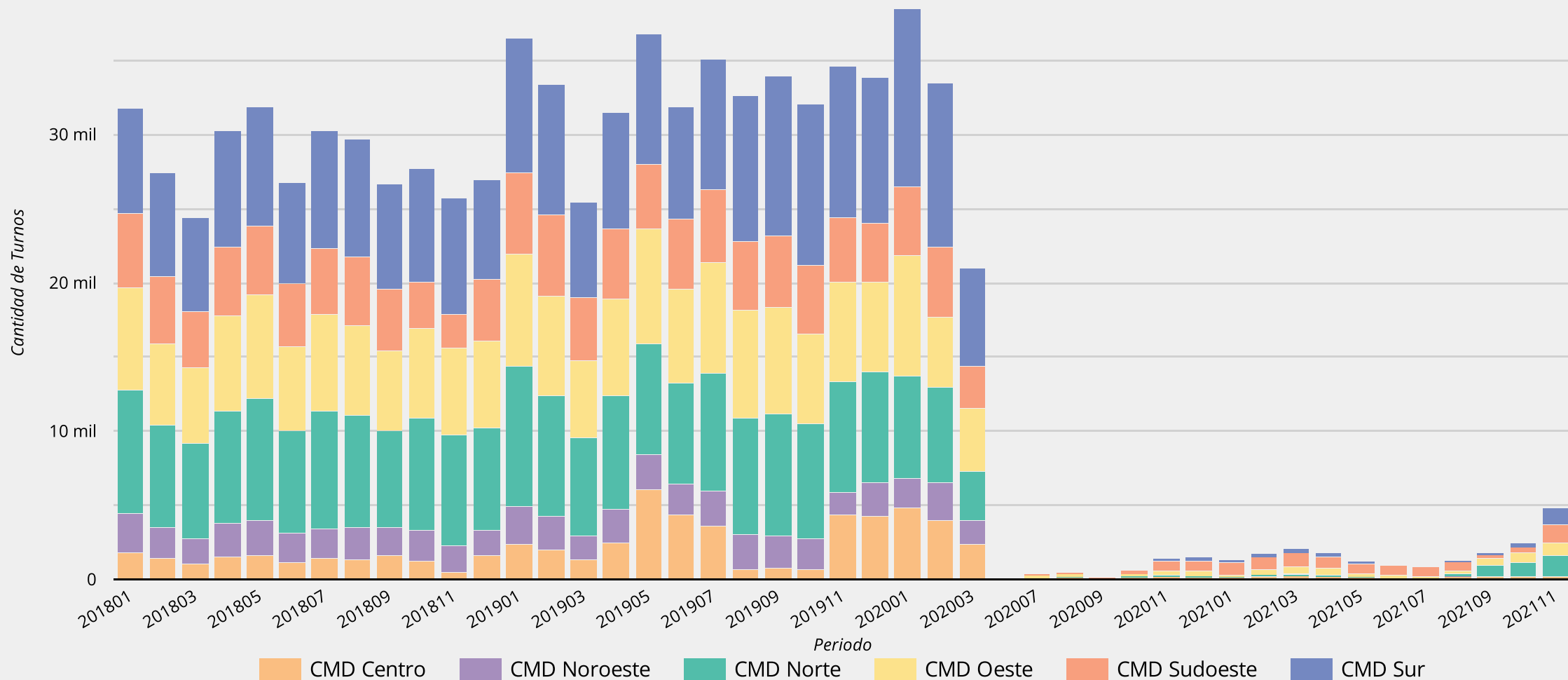
**Periodo:** 1 nov 2021 - 30 nov 2021

4,8 mil

variación respecto de periodo anterior  
↑ 99.8%

variación respecto de mismo mes del año ant.  
↑ 241.4%

**Evolución de cantidad atenciones de turnos por periodo (mes-año)**



Fecha último dato: 30 nov 2021

**Distritos** | **Atención por turnos - Of. Municipales**

**Periodo:** 1 nov 2021 - 30 nov 2021

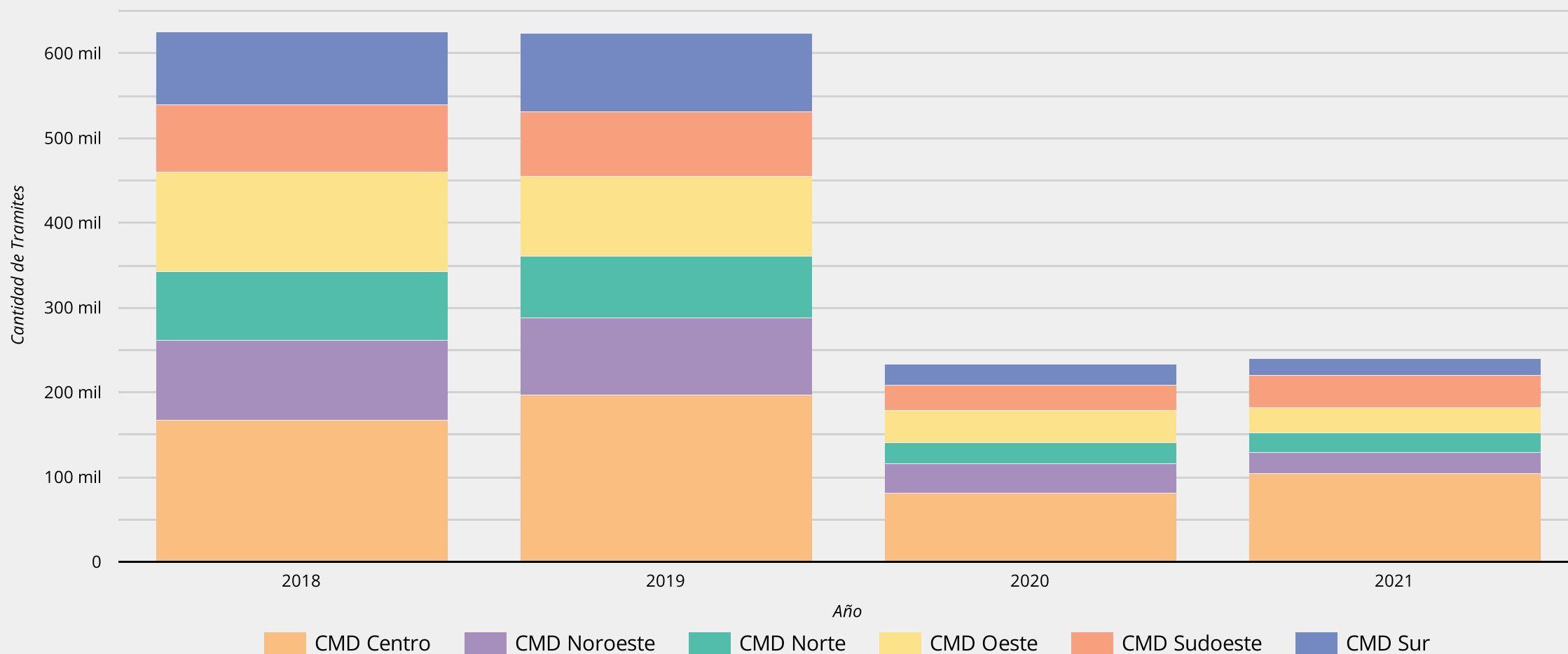
Cantidad 2018  
**591,9 mil**

Cantidad 2019  
**602,1 mil**  
↑ 1.7% respecto del año anterior

Cantidad 2020  
**224,4 mil**  
↓ -62.7% respecto del año anterior

Cantidad 2021  
**233,9 mil**  
hasta la fecha

**Evolución de cantidad atenciones de tramites por periodo (año)**



**Distritos** | **Atención por turnos - Of. Provinciales**

**Periodo:** 1 nov 2021 - 30 nov 2021

Cantidad 2018  
**339,5 mil**

Cantidad 2019  
**397,8 mil**

↑ **17.2%** respecto del  
año anterior

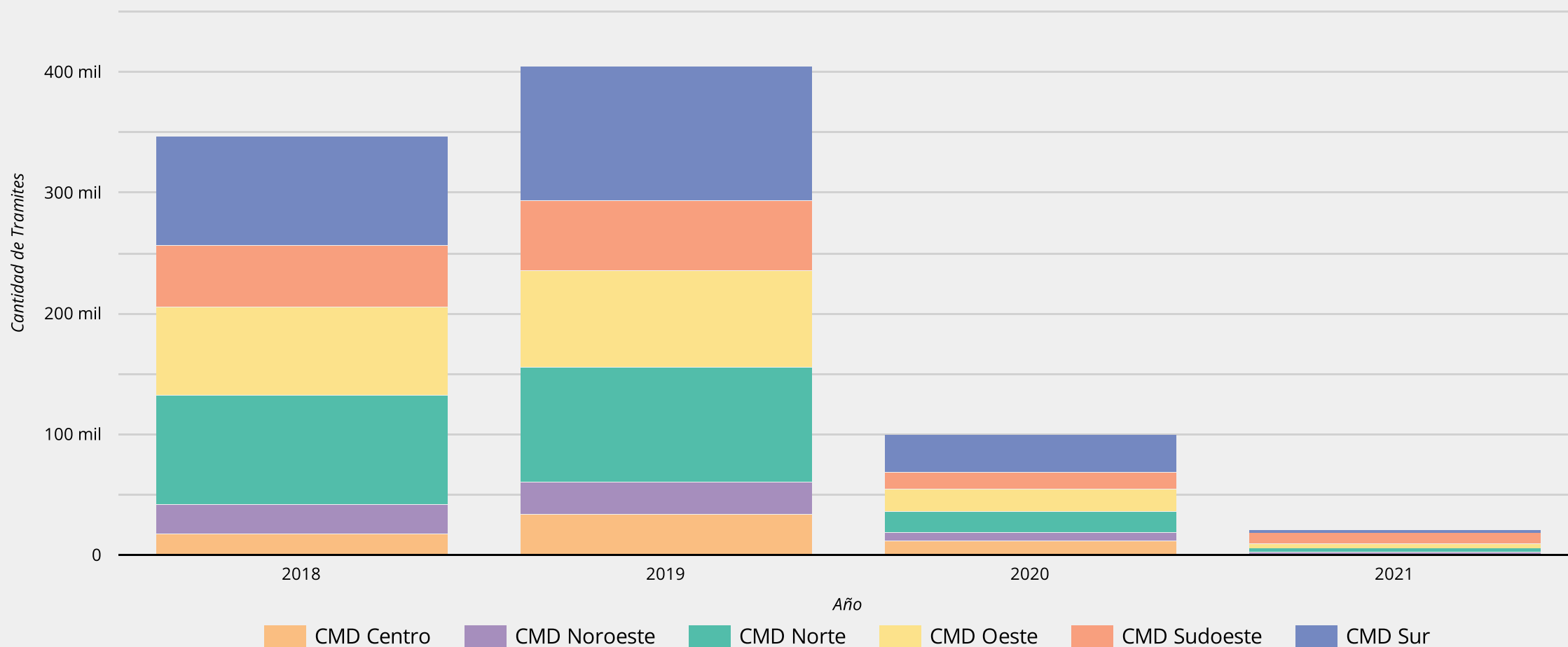
Cantidad 2020  
**97,4 mil**

↓ **-75.5%** respecto del  
año anterior

Cantidad 2021  
**20,3 mil**

hasta la fecha

**Evolución de cantidad atenciones de tramites por periodo año)**



Fecha último dato: 30 nov 2021