

SITUACIÓN COVID-19

ROSARIO

14 de enero de 2022



**Municipalidad
de Rosario**

ARGENTINA

6.793.119

Casos confirmados

117.808

Fallecidos

PROVINCIAS CON MÁS CASOS

Buenos Aires - 49.908 / 2.611.621

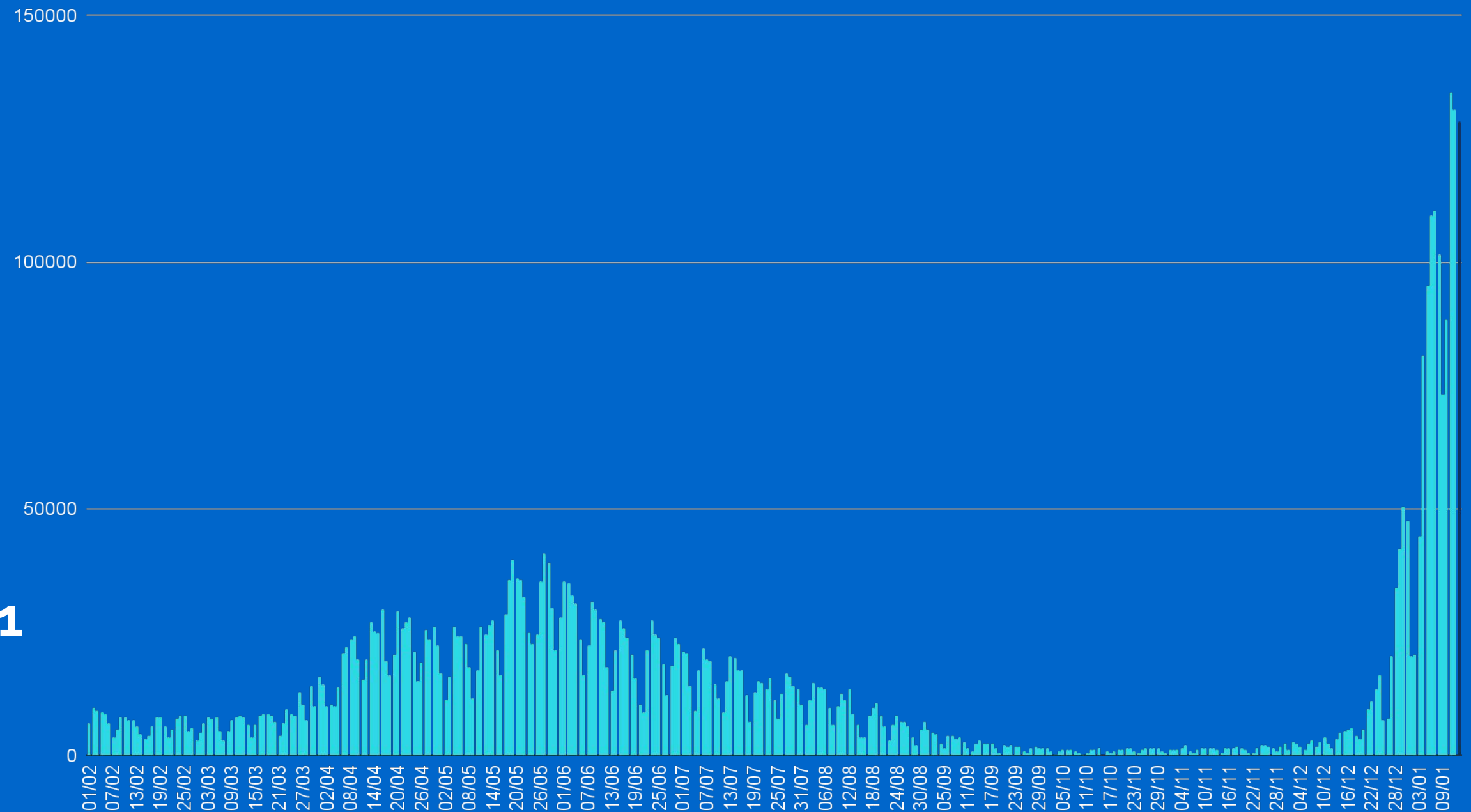
Córdoba - 15.508 / 740.143

CABA - 12.656 / 633.107

Santa Fe - 11.313 / 581.521

SITUACIÓN COVID-19

● 128.402



Municipalidad
de Rosario

SANTA FE

576.552

Casos totales

75.381

Casos activos

8.672

Fallecidos

492.499

Recuperados

1,5

Tasa de letalidad
(fallecidos/confirmados *100)

85%

Porcentaje de
recuperados



ROSARIO

200.617

Casos totales

24.908

Casos activos

3.907*

Fallecidos

171.802

Recuperados

*Los casos confirmados y fallecidos que se publican a diario y en este informe corresponden a las notificaciones diarias en el Sistema Nacional de Vigilancia en Salud, sistema en el cual deben notificar los eventos todos los efectores de salud (públicos y privados) a nivel nacional.

En ocasiones, las notificaciones no corresponden al día de la fecha y reflejan modificaciones en las bases.

1,94

Tasa de letalidad
(fallecidos/confirmados *100)

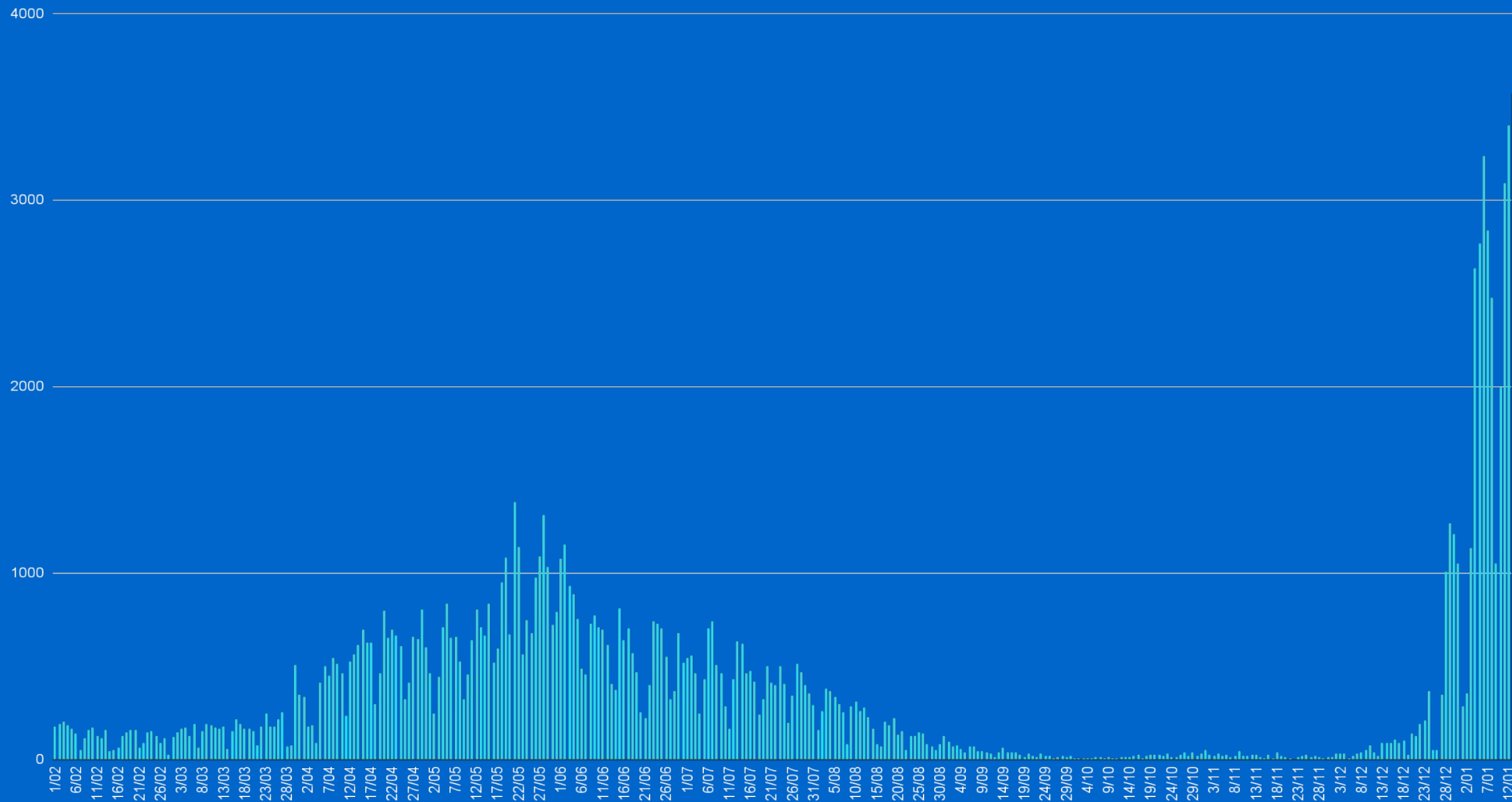
85,6%

Porcentaje de recuperados



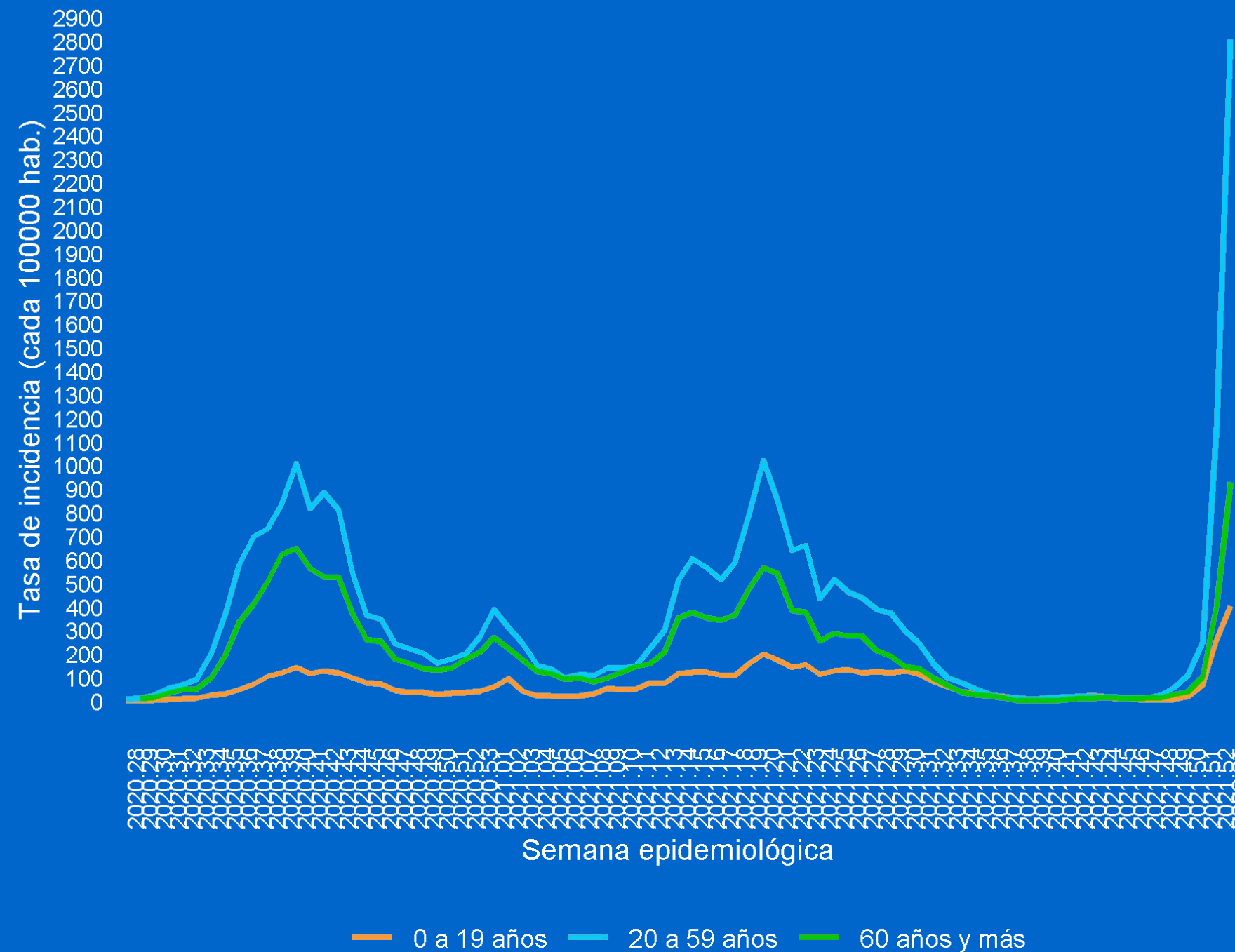
ROSARIO

● 3.574



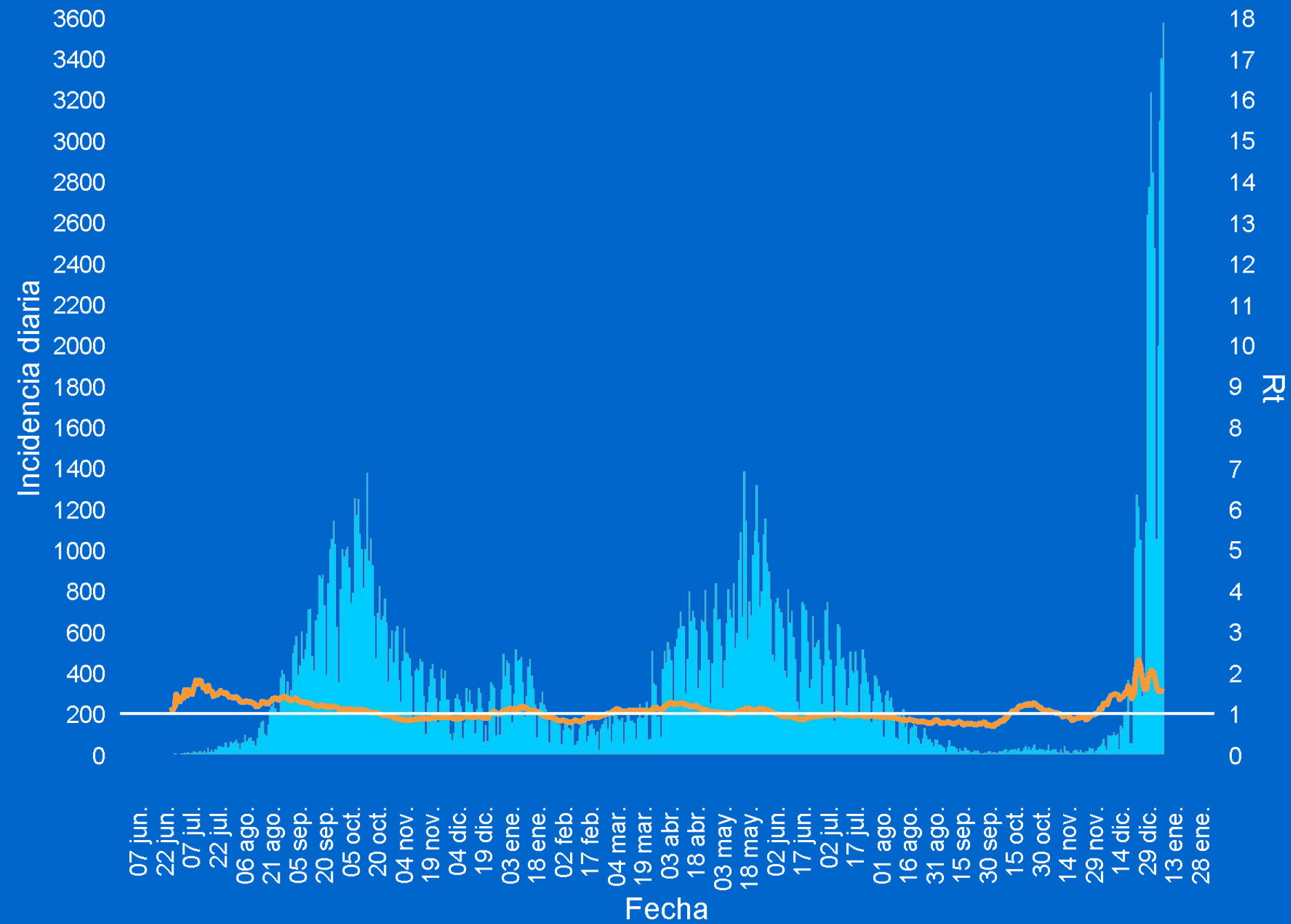
ROSARIO

Tasas de incidencia específica de covid-19 por edad (cada 100 mil habitantes) según semana epidemiológica



ROSARIO

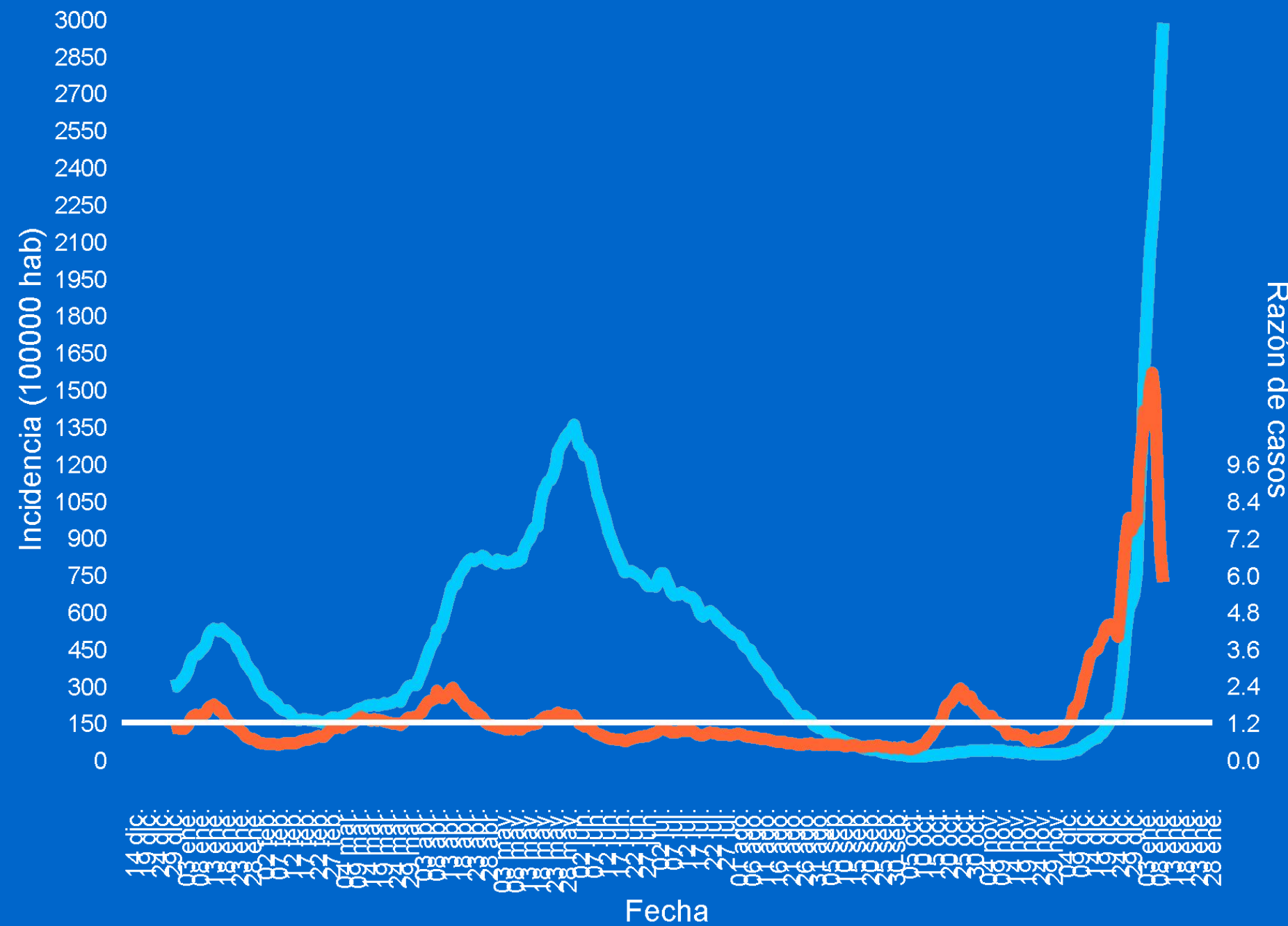
Número de reproducción diario estimado



1,53

ROSARIO

Tasa de incidencia total y razón de casos




2984

5,76

ROSARIO

Testeos positivos en Laboratorio CEMAR



71%
positividad



ROSARIO

Testeos realizados en la red de salud municipal por tipo de efector

Hospitales			Centros de Salud		
19 al 25/12	26/12 al 01/01	02 al 08/01	19 al 25/12	26/12 al 01/01	02 al 08/01
316	841	1.780	405	1.913	5.502

ROSARIO

Ocupación de camas

Efectores	Críticas	Críticas COVID	Generales	Generales COVID
Públicos*	93%	21,9%	89%	16,6%
Privados**	50%	11,2%	75,6%	10,7%

*Fuente: App Emergencia Covid-19 Santa Fe.

**Fuente: Asociación de Clínicas y Sanatorios.



ROSARIO

Personas vacunadas contra COVID-19 en la ciudad de Rosario

Población	3 a 11 años			12 a 17 años			18 a 59 años			60 y + años			Totales		
	118.636 personas			86.095 personas			580.606 personas			176.379 personas			961.716 personas		
Dosis	1era dosis	2da dosis	3ra dosis	1era dosis	2da dosis	3ra dosis	1era dosis	2da dosis	3ra dosis	1era dosis	2da dosis	3ra dosis	1era dosis	2da dosis	3ra dosis
Vacunas aplicadas	112.296	81.046	83	75.987	65.364	158	596.983	543.151	72.709	187.217	183.278	138.377	972.483	872.839	211.327
% cobertura <small>(dosis aplicadas/total población)</small>	95%	68%	0%	88%	76%	0%	103%	94%	13%	106%	104%	74%	101%	91%	22%

Fuente de datos: SICAP. Última actualización: 23/04 13/01/2021

*Fuente: DGE. Proyecciones de totales en base a "Estimaciones de población por sexo, departamento y año calendario 2010-2025. - INDEC, 2015" y distribución proporcional en base a resultados del Censo Nacional de Población, Hogares y Viviendas 2010 para la ciudad de Rosario.

**Este número incluye a personas con y sin domicilio en la ciudad de Rosario.

