

# Centros Municipales de Distrito

## Informe mensual de atención

### por sistema de turnos

Periodo: 202112

Autor: Dirección General de Transformación Digital  
Contacto: transformacióndigital@rosario.gob.ar



Municipalidad  
de Rosario


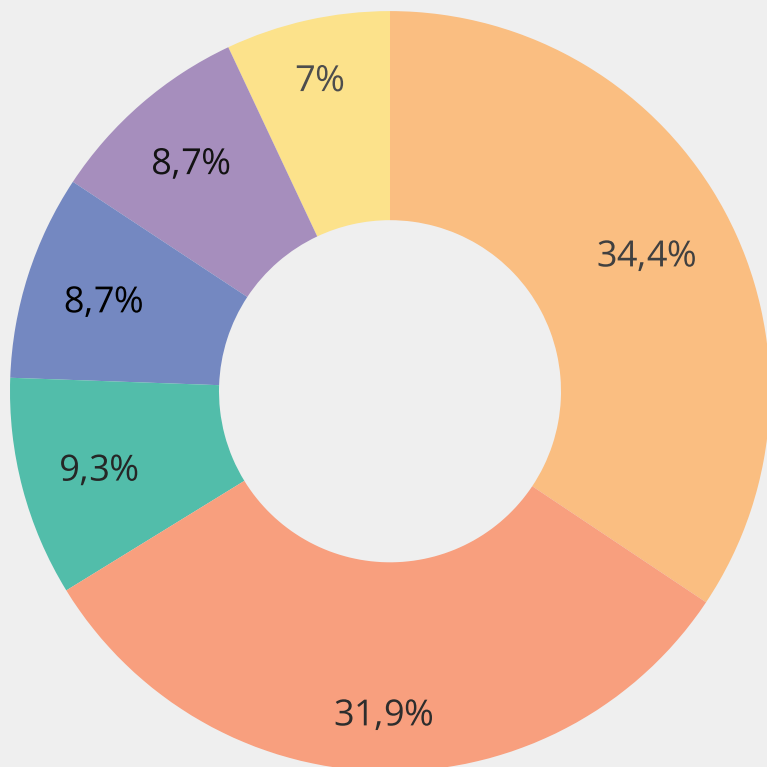
Introduzca u...

**Distritos**

**Atención por turnos**

**Periodo:**

1 dic 2021 - 31 dic 2021



Cantidad de Turnos

# 47.178

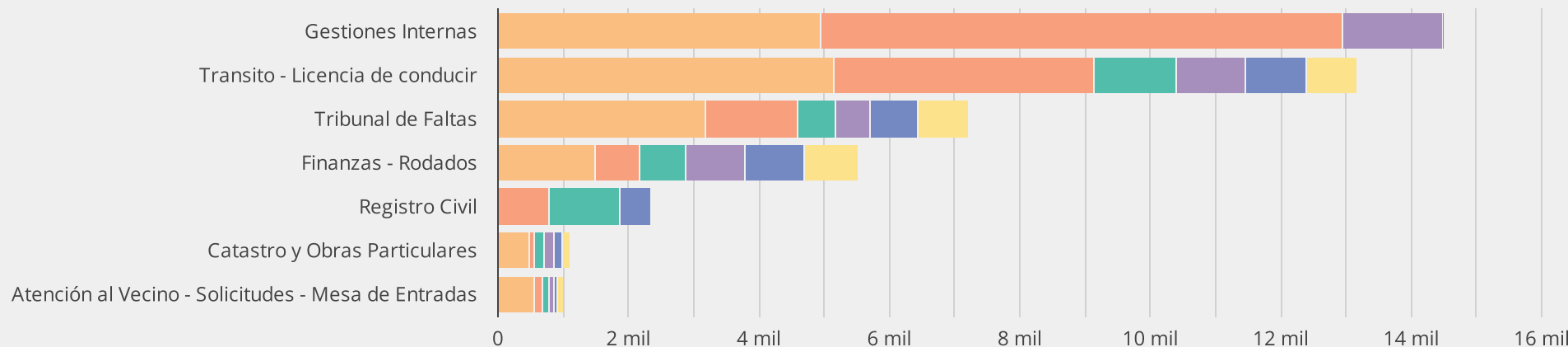
↑ 15.8% respecto del periodo anterior

Municipal - Provincial / Cantidad de Turnos		
Distrito	Municipal	Provincial
CMD Centro	12.859	3.355
CMD Sudoeste	12.724	2.305
CMD Norte	2.335	2.072
CMD Sur	2.065	2.050
CMD Noroeste	3.617	495
CMD Oeste	1.912	1.389

**Referencia**

- CMD Centro
- CMD Sudoeste
- CMD Norte
- CMD Noroeste
- CMD Sur
- CMD Oeste

**7 Oficinas más demandadas**



**Distritos**

**Atención por turnos - Todos**

**Periodo:** 1 dic 2021 - 31 dic 2021

		Distrito / Cantidad de Turnos					
Municipal - Provincial	Agrupador Oficina	CMD Centro	CMD Sudoeste	CMD Norte	CMD Sur	CMD Noroeste	CMD Oeste
Municipal	Gestiones Internas	4.935	7.902	-	7	1.542	-
	Transito - Licencia de conducir	5.139	3.933	1.257	936	1.069	788
	Finanzas - Rodados	1.420	685	701	920	724	826
	Catastro y Obras Particulares	474	83	143	114	156	113
	Atención al Vecino - Solicitudes - Mesa de En...	427	79	91	44	84	74
	Habilitaciones	157	37	39	41	1	27
	Tribunal De Faltas	199	-	-	-	-	-
	Tribunal de Faltas	-	-	80	-	27	63
	Catastro y Obras particulares	100	1	19	3	13	4
	Inspecciones	8	3	5	-	1	8
	Asesoría Jurídica	-	1	-	-	-	7
	Inspecciónones	-	-	-	-	-	2
Provincial	Tribunal de Faltas	3.170	1.415	495	744	493	704
	Registro Civil	-	736	1.033	494	-	-
	Asesoría Jurídica	-	154	-	597	-	79
	Litoral Gas	-	-	403	-	-	409
	API	184	-	141	207	-	193
	Catastro y Obras Particulares	-	-	-	8	-	4
	Finanzas - Rodados	-	-	-	-	2	-
	Aguas Santafesinas	1	-	-	-	-	-

Fecha último dato: 30 dic 2021

**Distritos**

**Atención por turnos - Of. Municipales**

**Periodo:** 1 dic 2021 - 31 dic 2021

35,5 mil

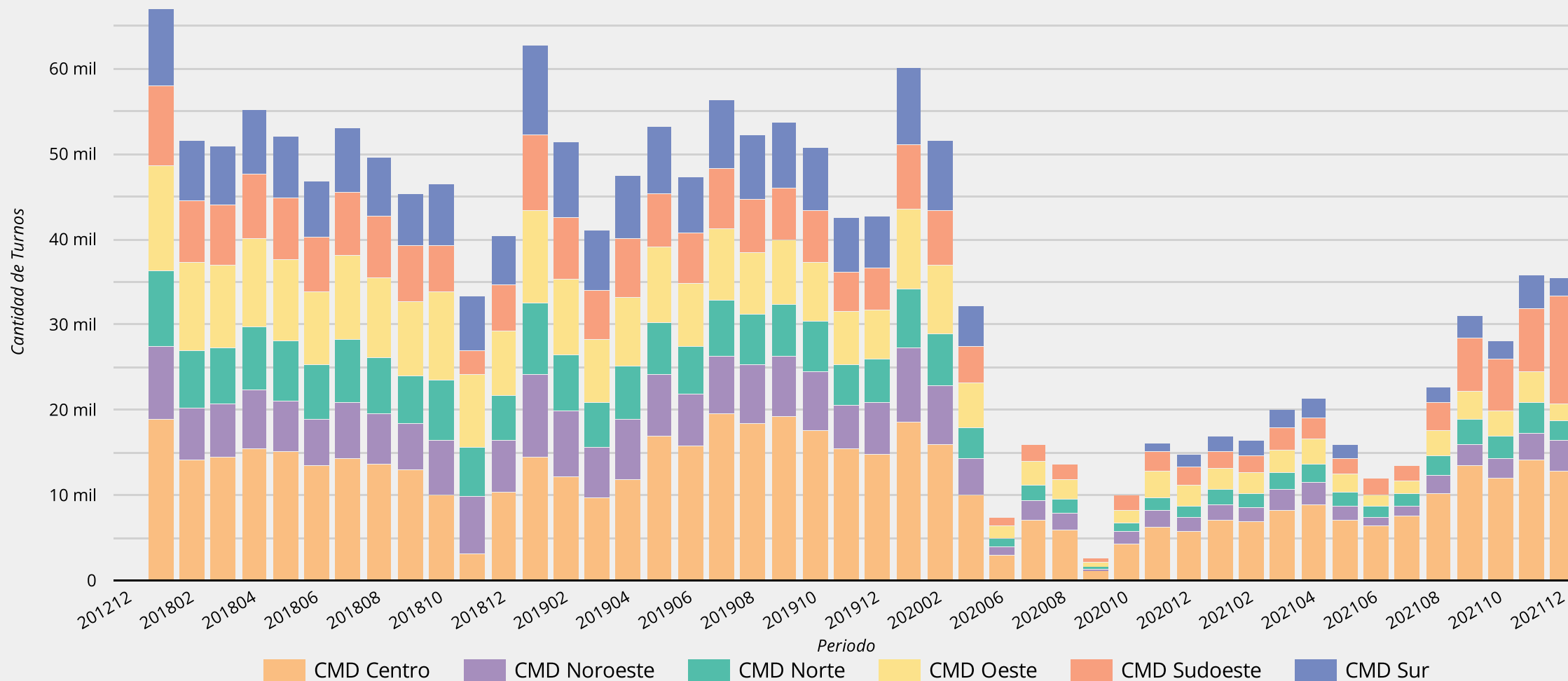
variación respecto de periodo anterior

↓ -0.7%

variación respecto de mismo mes del año ant.

↑ 139.7%

Evolución de cantidad atenciones de turnos por periodo (mes-año)



Fecha último dato: 30 dic 2021

**Distritos** | **Atención por turnos - Of. Provinciales**

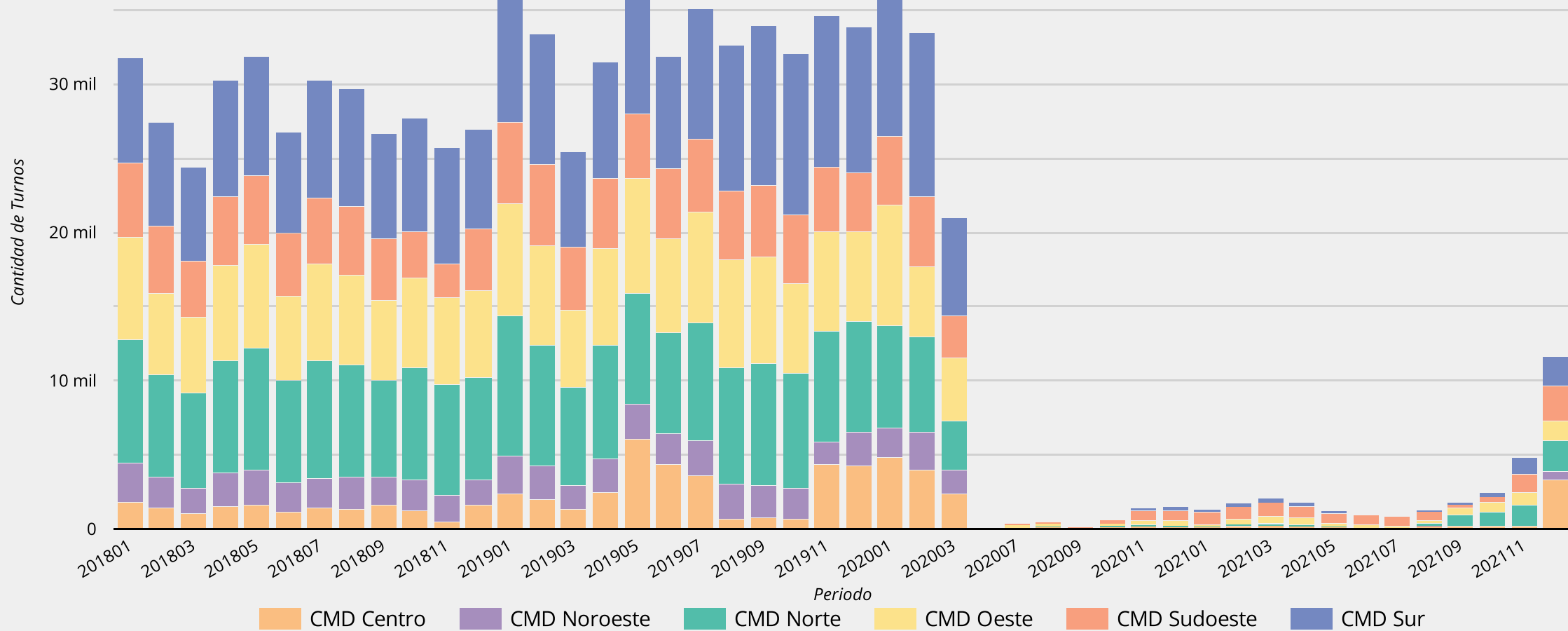
**Periodo:** 1 dic 2021 - 31 dic 2021

11,7 mil

variación respecto de periodo anterior  
↑ 142.8%

variación respecto de mismo mes del año ant.  
↑ 684.0%

Evolución de cantidad atenciones de turnos por periodo (mes-año)



Fecha último dato: 30 dic 2021

**Distritos** | **Atención por turnos - Of. Municipales**

**Periodo:** 1 dic 2021 - 31 dic 2021

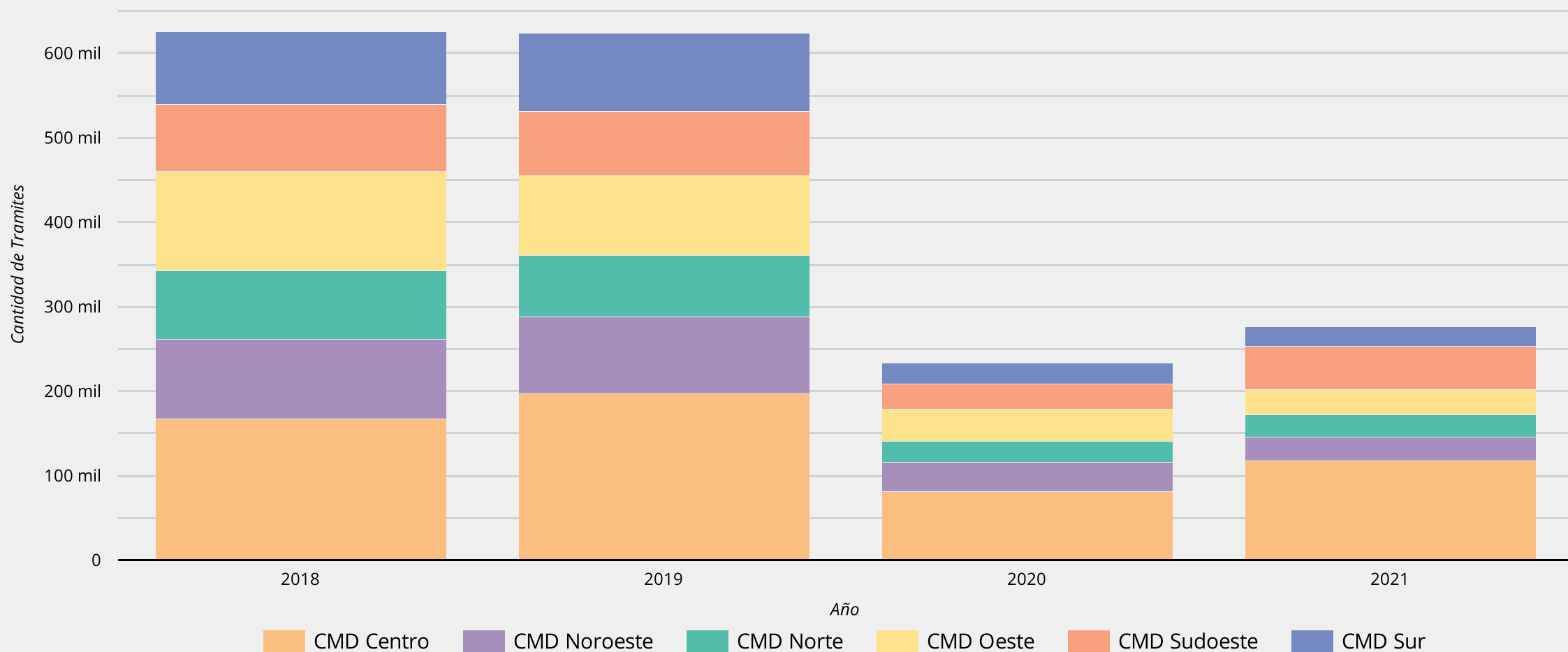
Cantidad 2018  
**591,9 mil**

Cantidad 2019  
**602,1 mil**  
↑ 1.7% respecto del año anterior

Cantidad 2020  
**224,4 mil**  
↓ -62.7% respecto del año anterior

Cantidad 2021  
**269,4 mil**  
hasta la fecha

**Evolución de cantidad atenciones de tramites por periodo (año)**



**Distritos** | **Atención por turnos - Of. Provinciales**

**Periodo:** 1 dic 2021 - 31 dic 2021

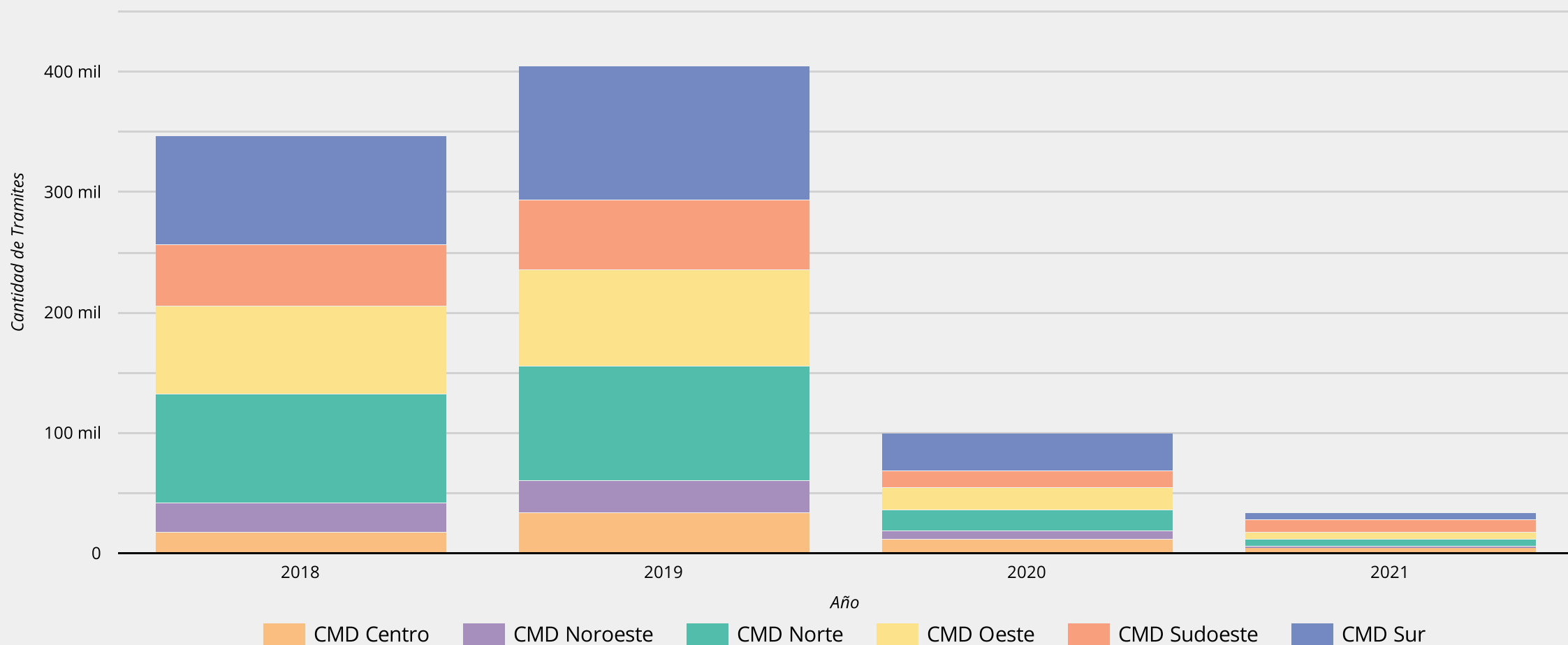
Cantidad 2018  
**339,5 mil**

Cantidad 2019  
**397,8 mil**  
↑ 17.2% respecto del año anterior

Cantidad 2020  
**97,4 mil**  
↓ -75.5% respecto del año anterior

Cantidad 2021  
**32,0 mil**  
hasta la fecha

**Evolución de cantidad atenciones de tramites por periodo año)**



Fecha último dato: 30 dic 2021