

DEFUNCIONES COVID-19

01|2022

Dirección General de Estadística
Secretaría de Modernización y Cercanía



Municipalidad
de Rosario

DEFUNCIONES LIGADAS A COVID-19 de RESIDENTES ROSARINOS (mayores de 1 año), REGISTRADAS EN ROSARIO

TOTAL

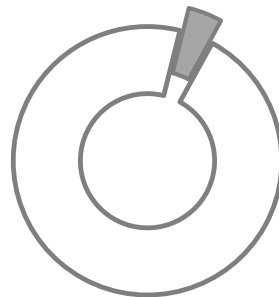
170

Mes anterior: 11

TOTAL ACUMULADO 2022

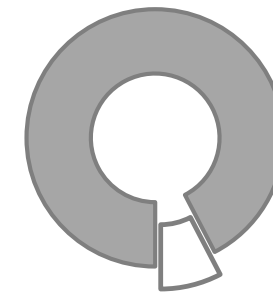
170

OCURRIDAS EN ESTABLECIMIENTO PÚBLICO



7 casos / 4,1%

OCURRIDAS EN ESTABLECIMIENTO PRIVADO



157 casos / 92,4%

TOTAL DEF. POR COVID-19 COMO CAUSA BÁSICA*

162

Mes anterior: 9

DEF. DE **MUJERES** POR COVID COMO CAUSA BÁSICA

86 casos / 53,1%

1,2 % Mujeres < 40 años

84,9 % Mujeres > 69 años

DEF. DE **VARONES** POR COVID COMO CAUSA BÁSICA

76 casos / 46,9%

1,3 % Varones < 40 años

71,1 % Varones > 69 años

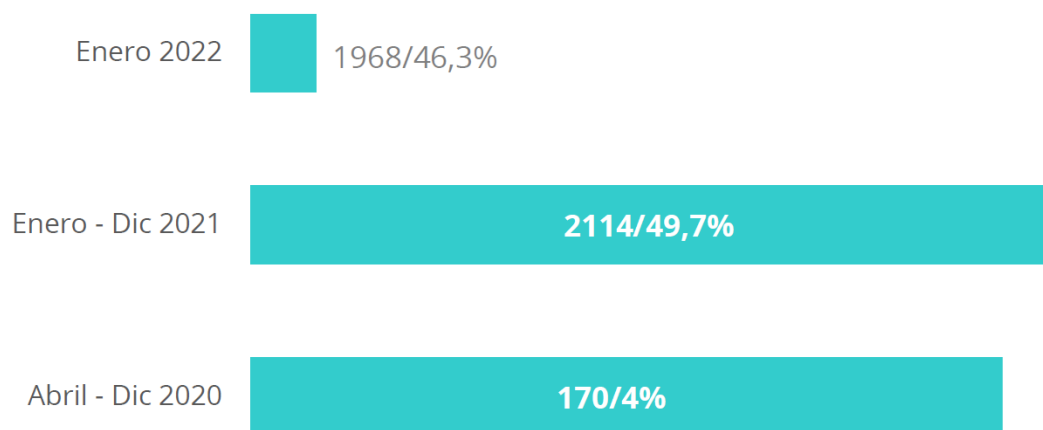
* La 6ª Conferencia Internacional para la Revisión denominó Causa Básica de la Defunción a: "La enfermedad o lesión que inició la cadena de acontecimientos patológicos que condujeron directamente a la muerte o las circunstancias del accidente o violencia que produjo la lesión fatal" (OPS-OMS: CIE-10, Vol. 2, 1995). Manual para la Capacitación de Codificación de Mortalidad - Serie 9 N°12 ISSN 0325-0490. DEIS.

DEFUNCIONES LIGADAS A COVID-19 DE RESIDENTES ROSARINOS (mayores de 1 año) REGISTRADAS EN ROSARIO

Nota 1: Por cuestiones de disponibilidad y recomendaciones internacionales, se trabaja con las defunciones mensuales, considerando su fecha de inscripción.

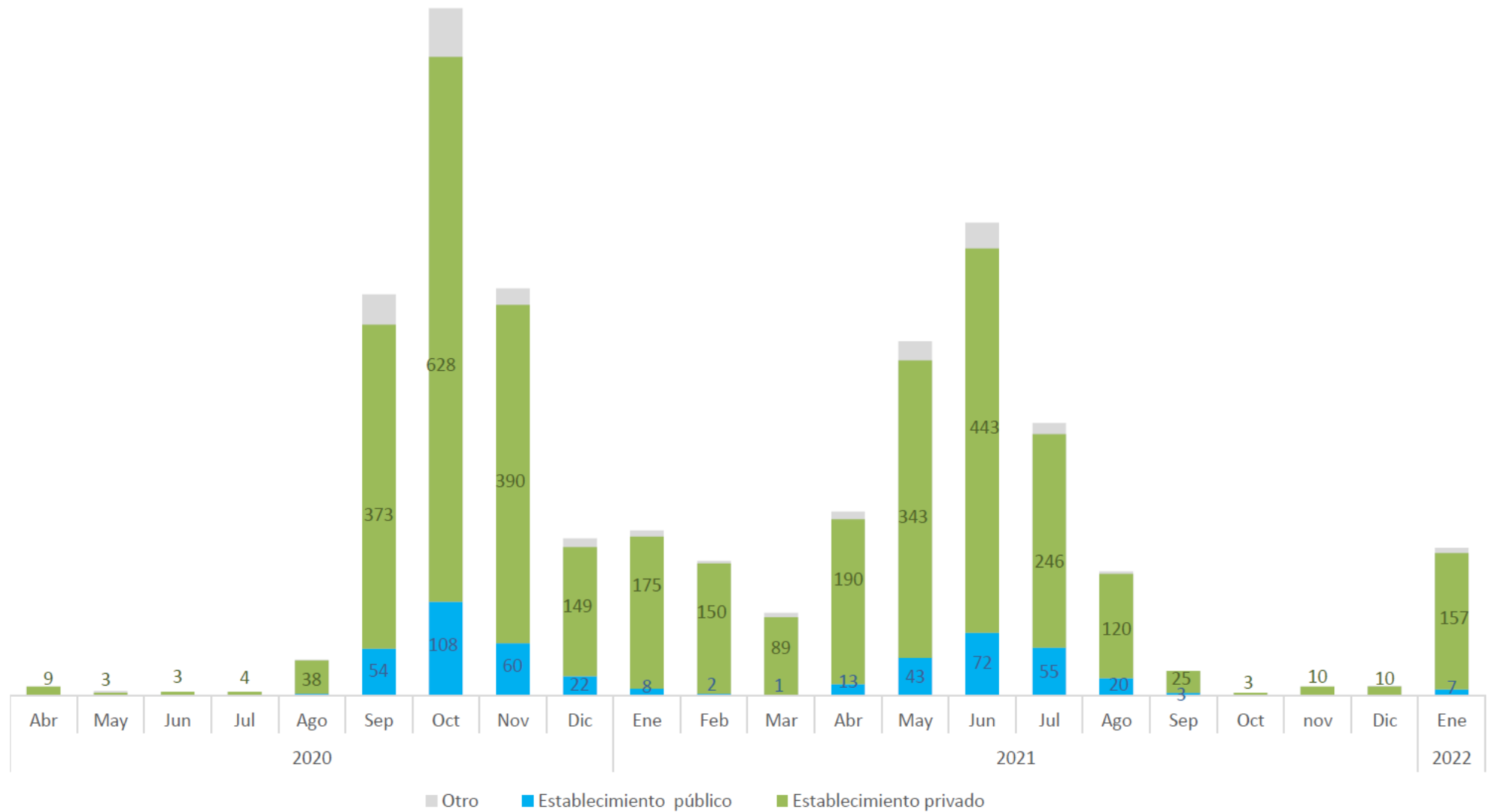
Nota 2: las causas ligadas a COVID-19 incluyen tanto las que figuran casos positivos como aquellas que no fueron constatados al momento de la defunción (sospecha). Además pueden deberse a COVID-19 como causa básica o no.

Total de Defunciones ligadas a COVID-19. Abril 2020 - Enero 2022*

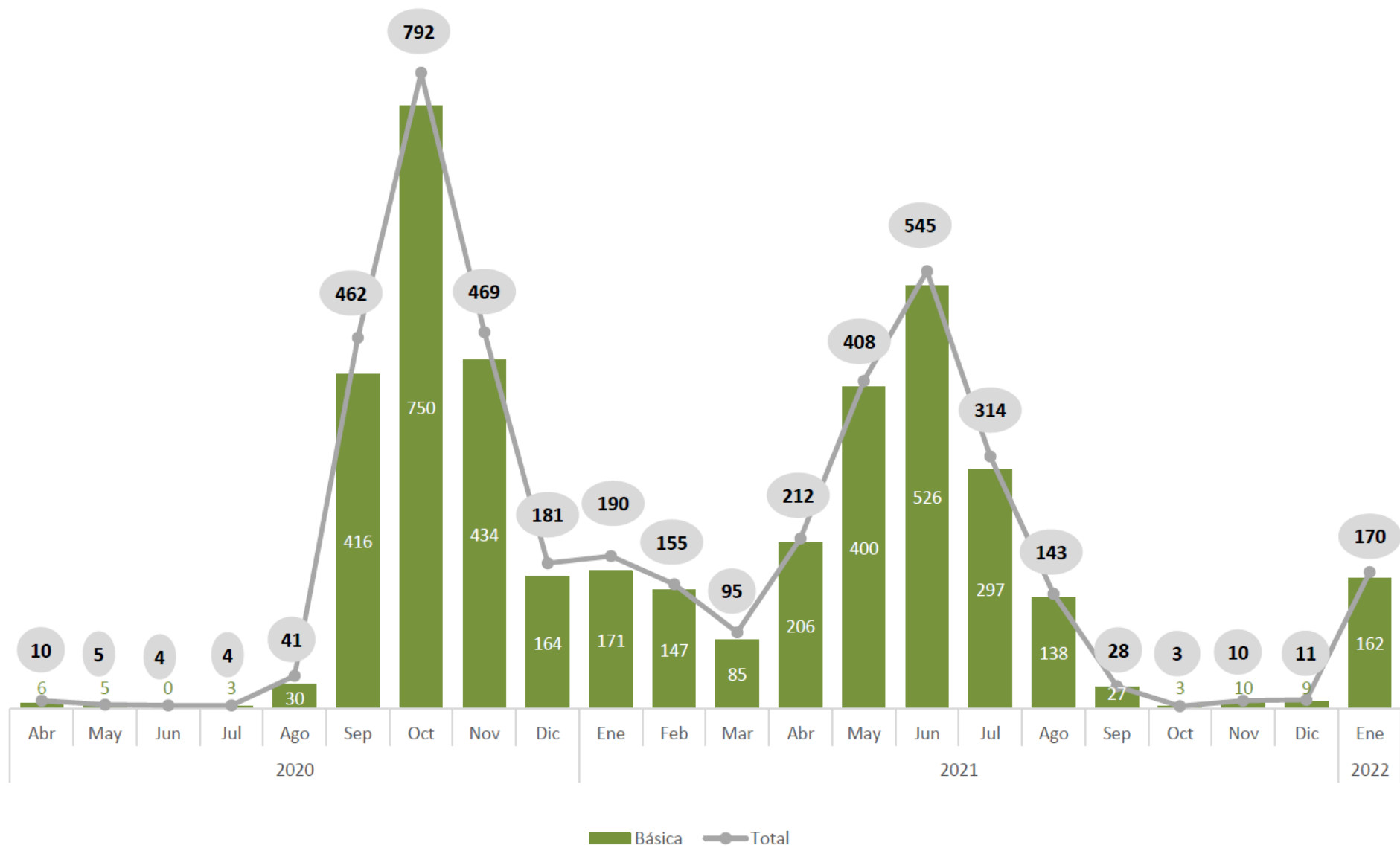


* Datos provisorios.

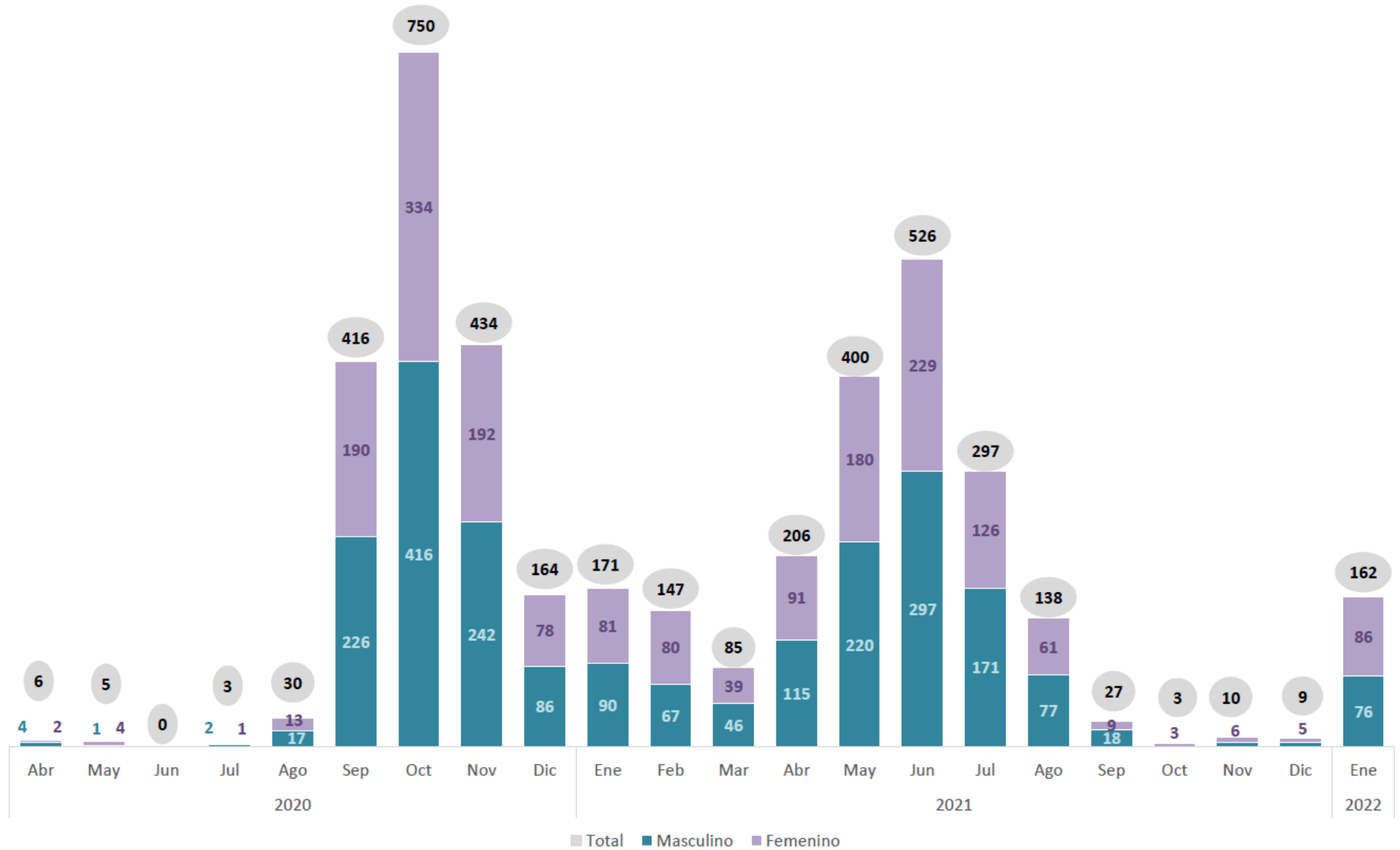
Defunciones mensuales por COVID-19 según TIPO DE ESTABLECIMIENTO DE OCURRENCIA



Defunciones mensuales por COVID-19 según sea CAUSA BÁSICA



Defunciones mensuales por COVID-19 como CAUSA BÁSICA según SEXO



Defunciones mensuales por COVID-19 como CAUSA BÁSICA según GRUPOS DE EDADES

