SITUACIÓN COVID-19

ROSARIO

11 de marzo de 2022

Municipalidad de Rosario

ARGENTINA

8.961.595

Casos confirmados

127.009

Fallecidos

PROVINCIAS CON MÁS CASOS

Buenos Aires - 3.429 / 3.507.387
CABA - 554/ 1.005.052
Córdoba - 559/ 960.146
Santa Fe - 215/ 736.419

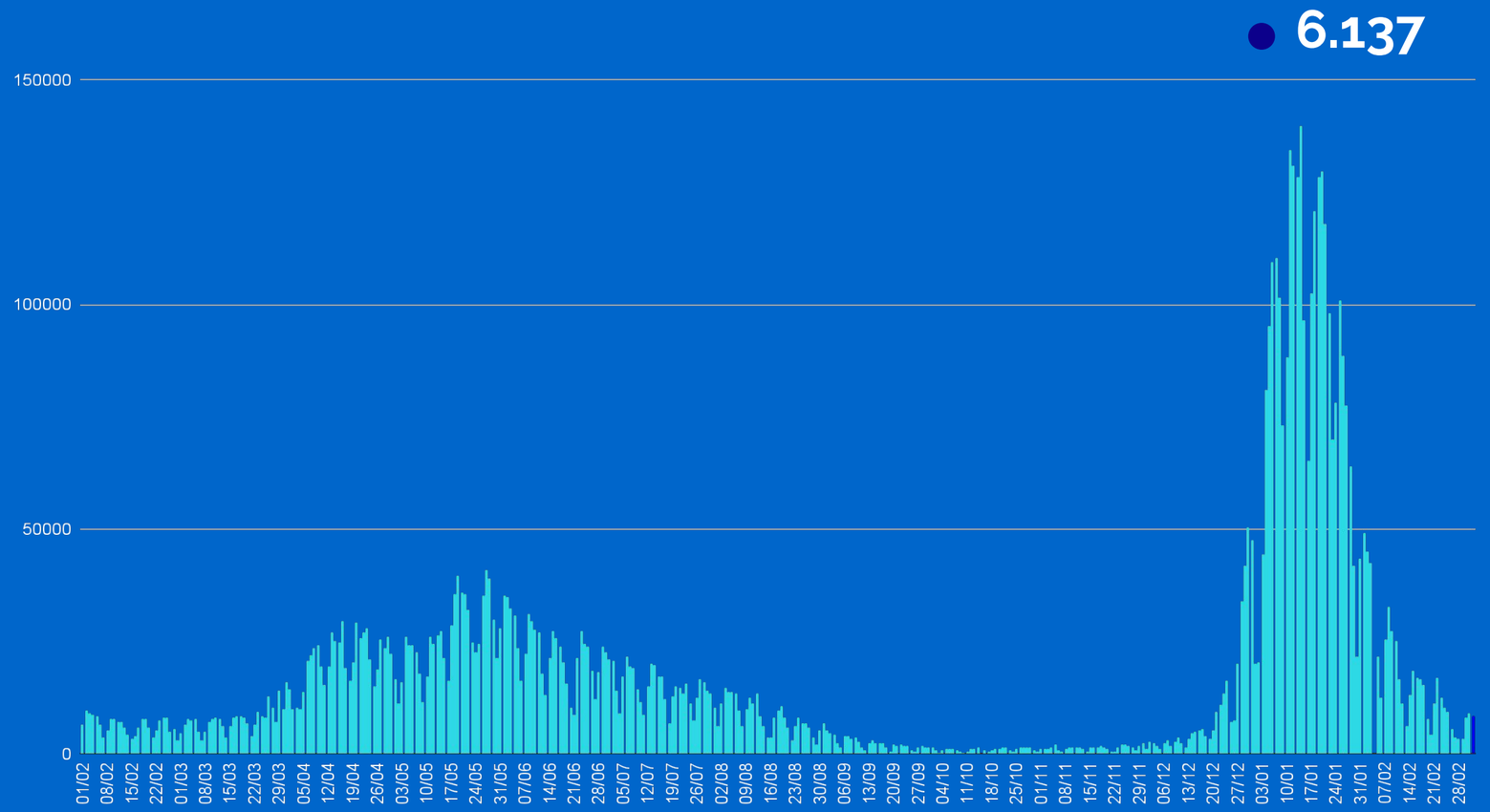

SITUACIÓN COVID-19

Municipalidad de Rosario

SANTA FE

734.606
Casos totales

5.083
Casos activos

9.061
Fallecidos

720.462
Recuperados

1,23
Tasa de letalidad
(fallecidos/confirmados *100)

98%
Porcentaje de recuperados

ROSARIO

264.491
Casos totales

2.209
Casos activos

4.046*
Fallecidos

258.236
Recuperados

*Los casos confirmados y fallecidos que se publican a diario y en este informe corresponden a las notificaciones diarias en el Sistema Nacional de Vigilancia en Salud, sistema en el cual deben notificar los eventos todos los efectores de salud (públicos y privados) a nivel nacional.

En ocasiones, las notificaciones no corresponden al día de la fecha y reflejan modificaciones en las bases.

1,52
Tasa de letalidad
(fallecidos/confirmados *100)

97,6%
Porcentaje de recuperados

Municipalidad de Rosario

ROSARIO

125

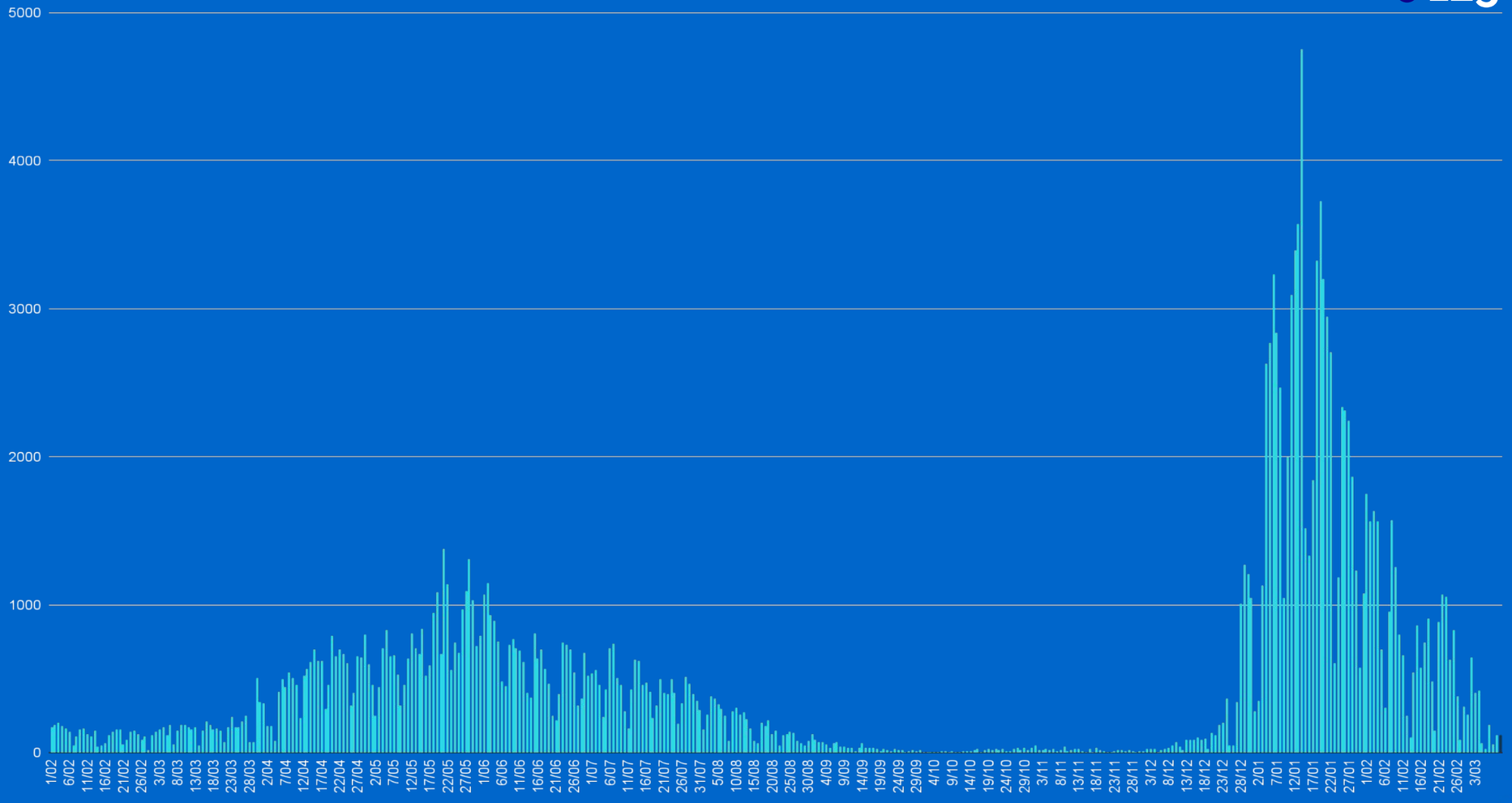

SITUACIÓN COVID-19

Municipalidad de Rosario

ROSARIO

Tasas de incidencia específica de covid-19 por edad (cada 100 mil habitantes) según semana epidemiológica

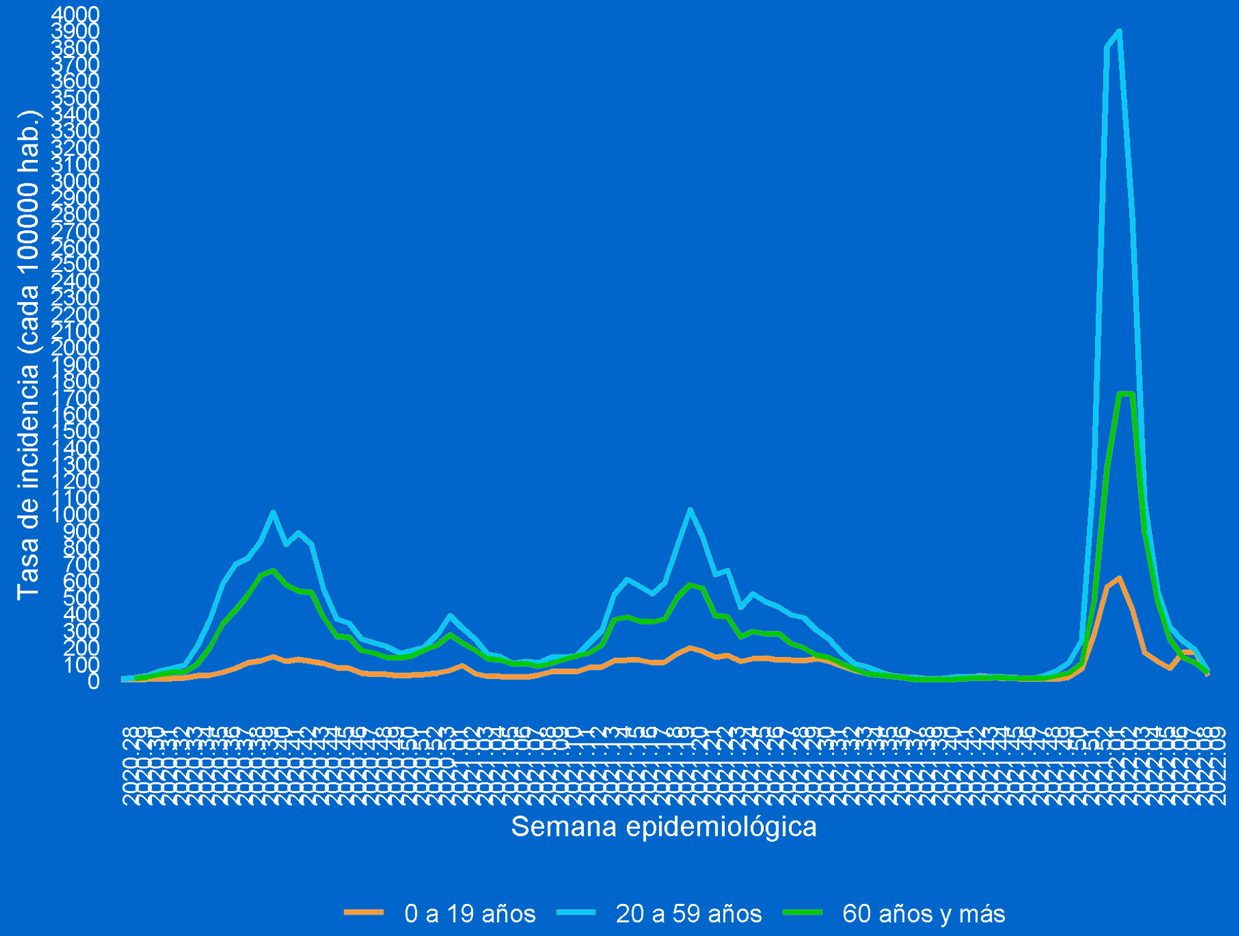

Nota: Casos según fecha de inicio de síntomas

Municipalidad de Rosario

ROSARIO

Número de reproducción diario estimado

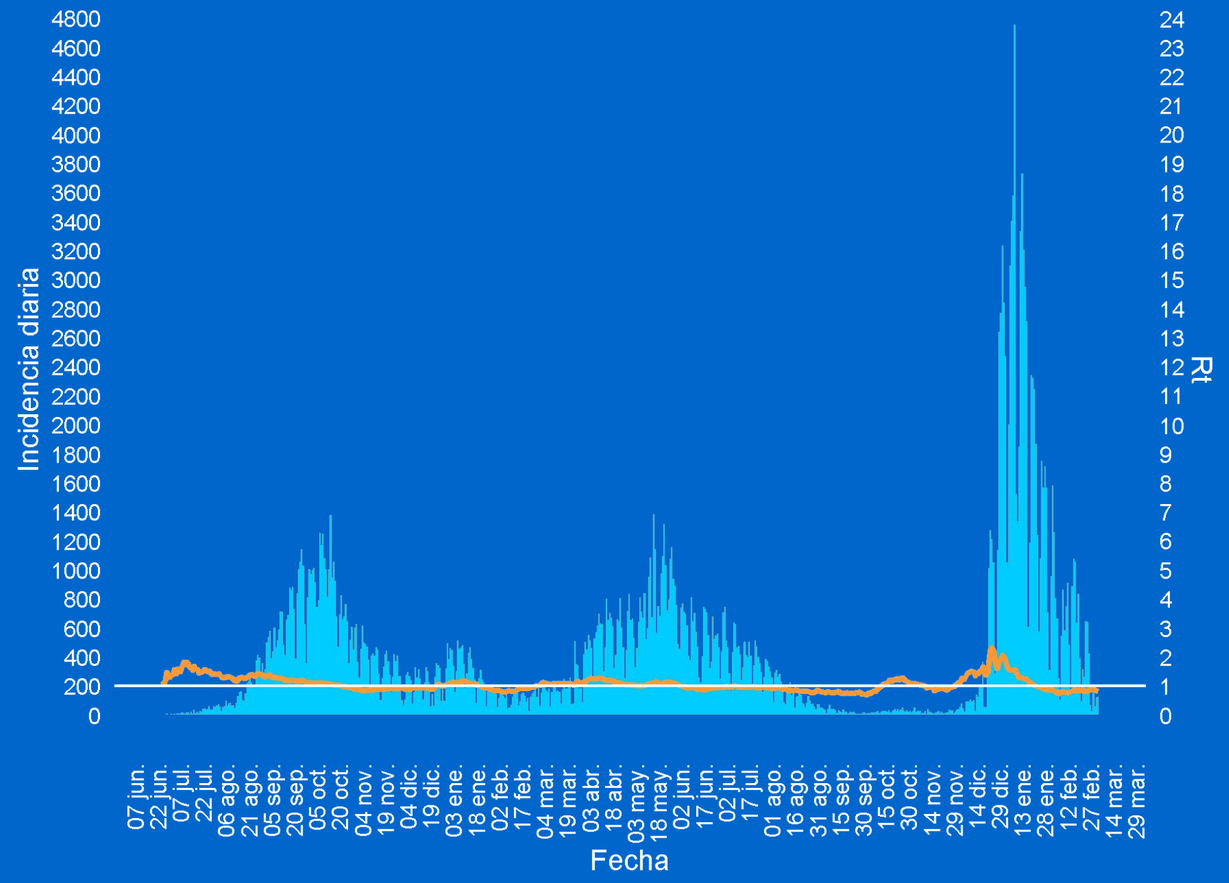

0,81

SITUACIÓN COVID-19

Municipalidad de Rosario

ROSARIO

Tasa de incidencia total y razón de casos

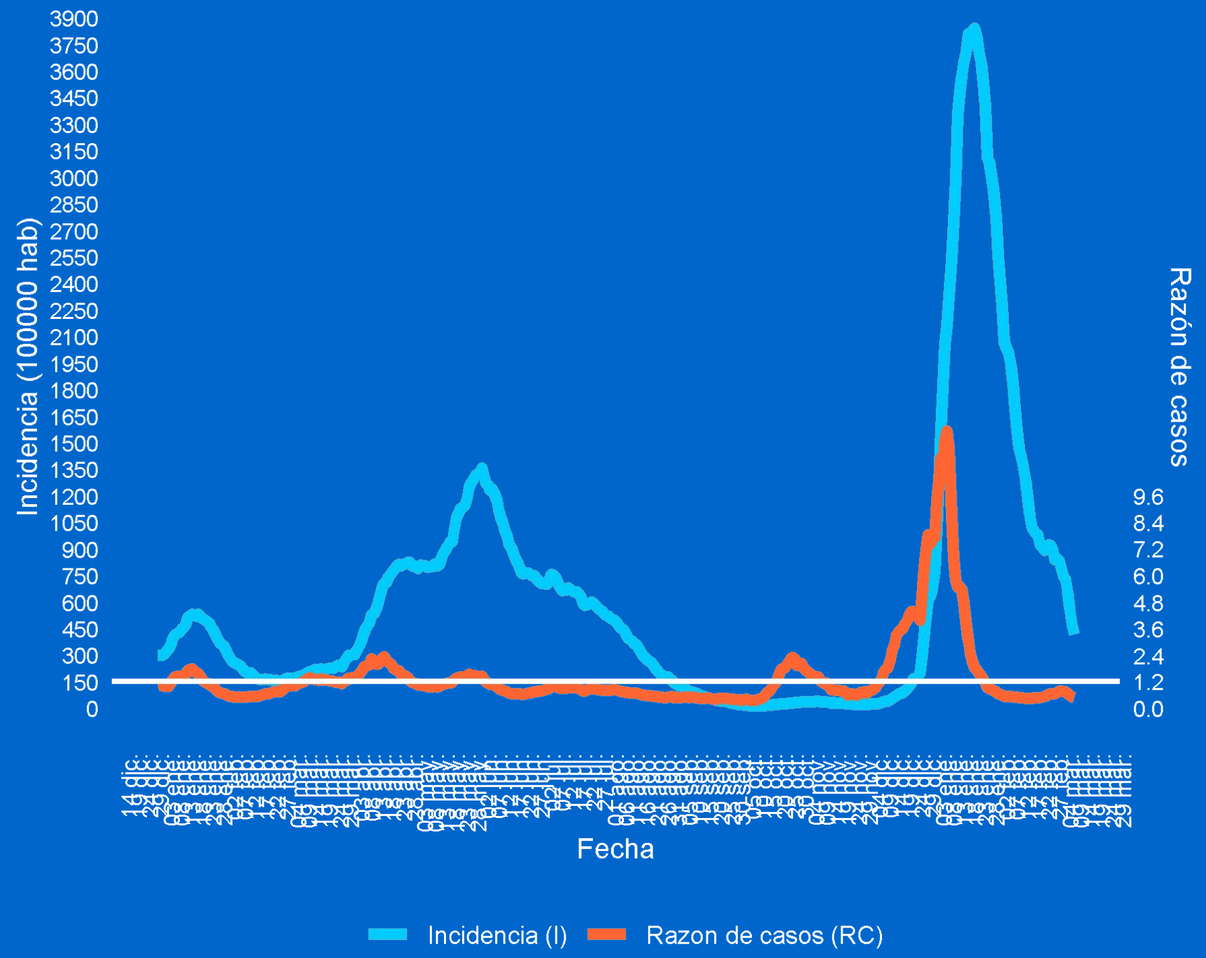

393

0,44

SITUACIÓN COVID-19

Municipalidad de Rosario

ROSARIO

Testeos positivos en Laboratorio CEMAR

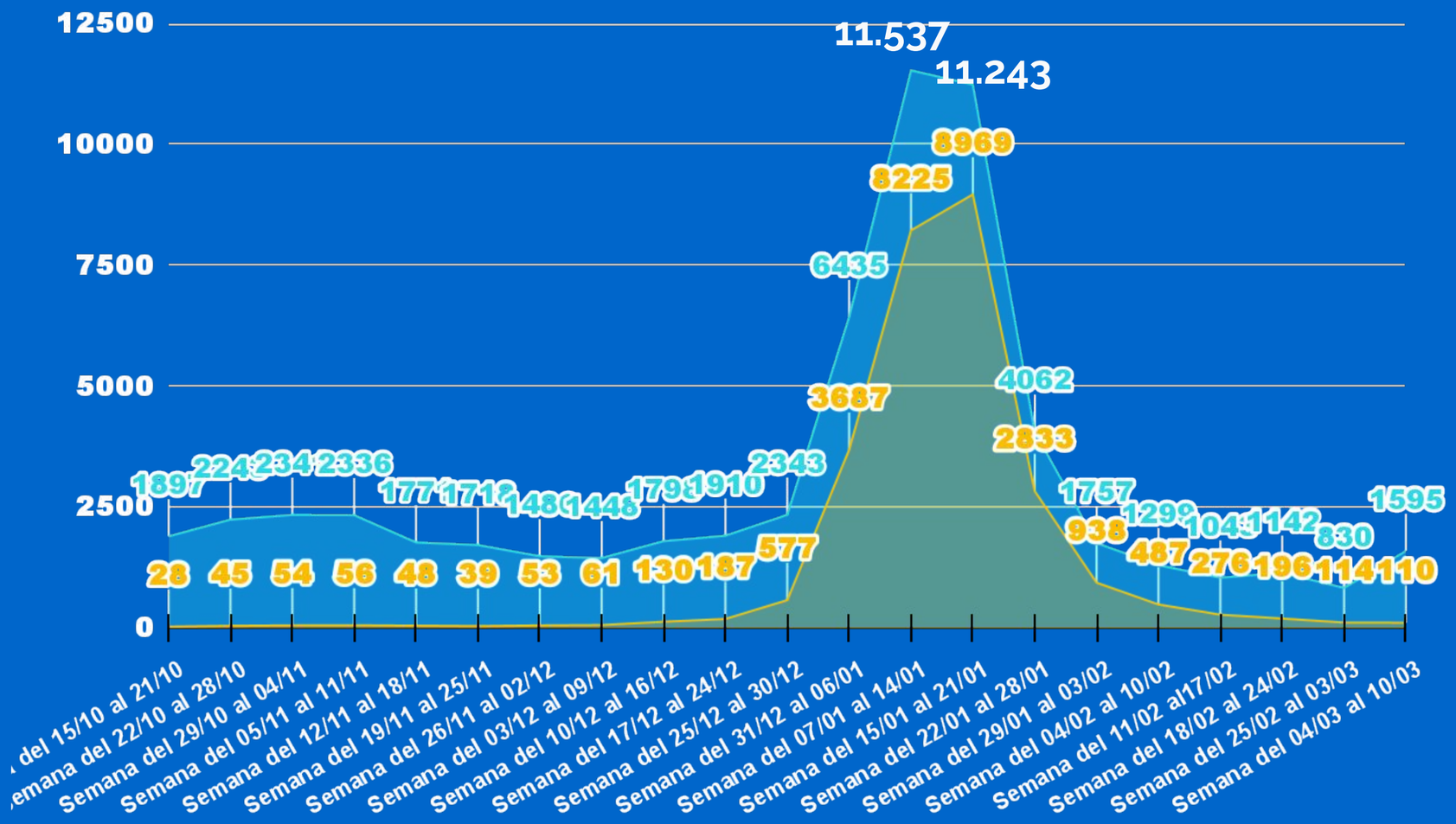

7%
positividad

SITUACIÓN COVID-19

Municipalidad de Rosario

ROSARIO

Ocupación de camas

Efectores	Críticas	Críticas COVID	Generales	Generales COVID
Públicos*	84%	1,1%	83%	5,9%
Privados**	54,4%	2%	74,3%	1,1%

*Fuente: App Emergencia Covid-19 Santa Fe.
**Fuente: Asociación de Clínicas y Sanatorios.

Municipalidad de Rosario

ROSARIO

Personas vacunadas contra COVID-19 en la ciudad de Rosario

Población	3 a 11 años			12 a 17 años			18 a 59 años			60 y + años			Totales		
	118.636 personas			86.095 personas			580.606 personas			176.379 personas			961.716 personas		
Dosis	1era dosis	2da dosis	3ra dosis	1era dosis	2da dosis	3ra dosis	1era dosis	2da dosis	3ra dosis	1era dosis	2da dosis	3ra dosis	1era dosis	2da dosis	3ra dosis
Vacunas aplicadas	119.987	95.150	167	79.766	71.362	10.204	609.018	563.366	290.645	187.885	184.570	164.963	996.656	914.448	465.979
% cobertura (dosis aplicadas/total población)	101%	80%	0%	93%	83%	12%	105%	97%	50%	107%	105%	94%	104%	95%	48%

Fuente de datos: SICAP. Última actualización: 18:03 10/03/2021
*Fuente: DGE. Proyecciones de totales en base a "Estimaciones de población por sexo, departamento y año calendario 2010-2025. - INDEC, 2015" y distribución proporcional en base a resultados del Censo Nacional de Población, Hogares y Viviendas 2010 para la ciudad de Rosario.
**Este número incluye a personas con y sin domicilio en la ciudad de Rosario.

Municipalidad de Rosario