

SITUACIÓN COVID-19

ROSARIO

02 de mayo de 2022



Municipalidad
de Rosario

ROSARIO

267.517

Casos totales

585

Casos activos

4.182

Fallecidos

262.750

Recuperados

1,56

Tasa de letalidad
(fallecidos/confirmados *100)

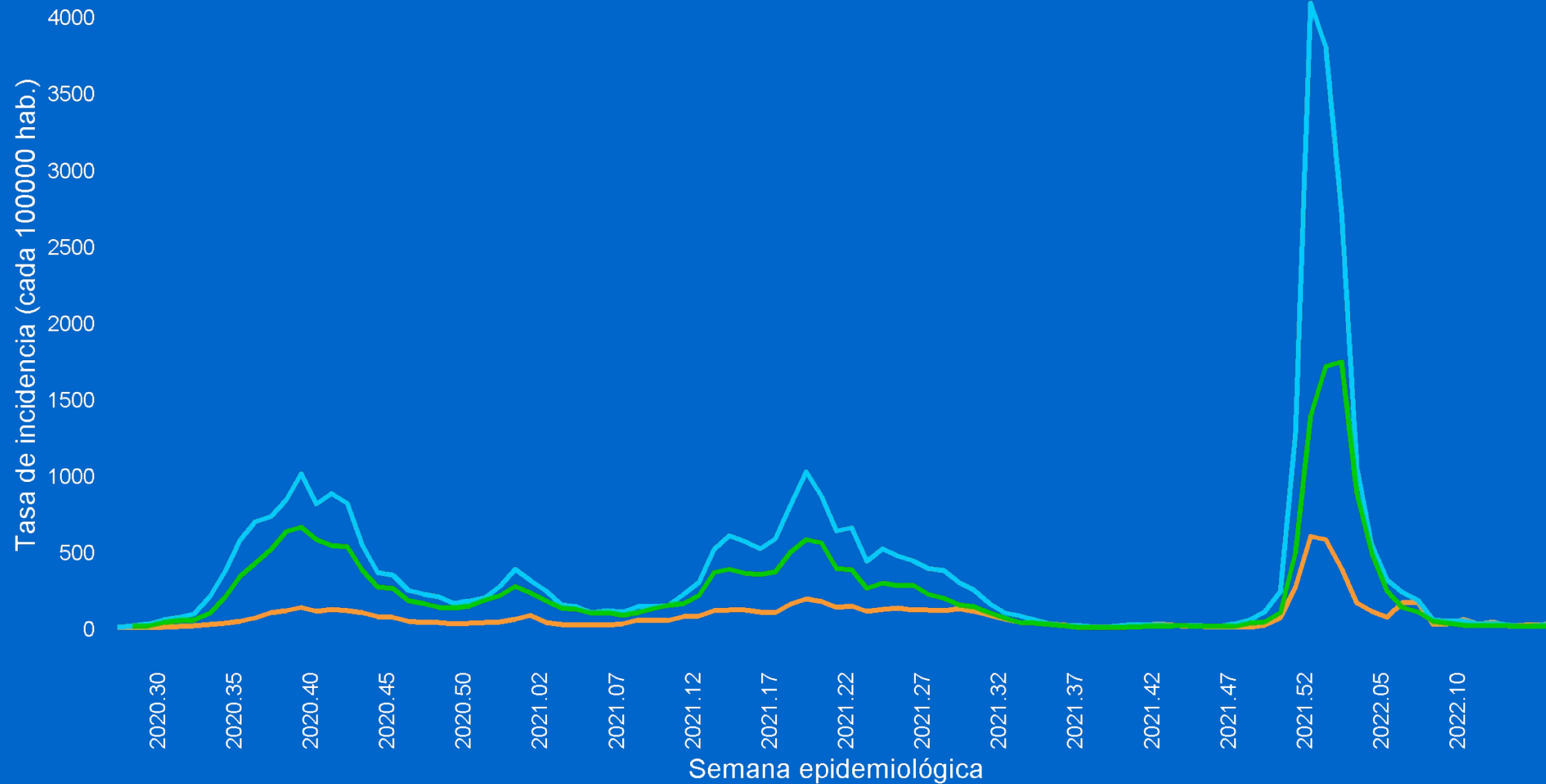
98%

Porcentaje de
recuperados



ROSARIO

Tasas de incidencia específica de covid-19 por edad (cada 100 mil habitantes) según semana epidemiológica

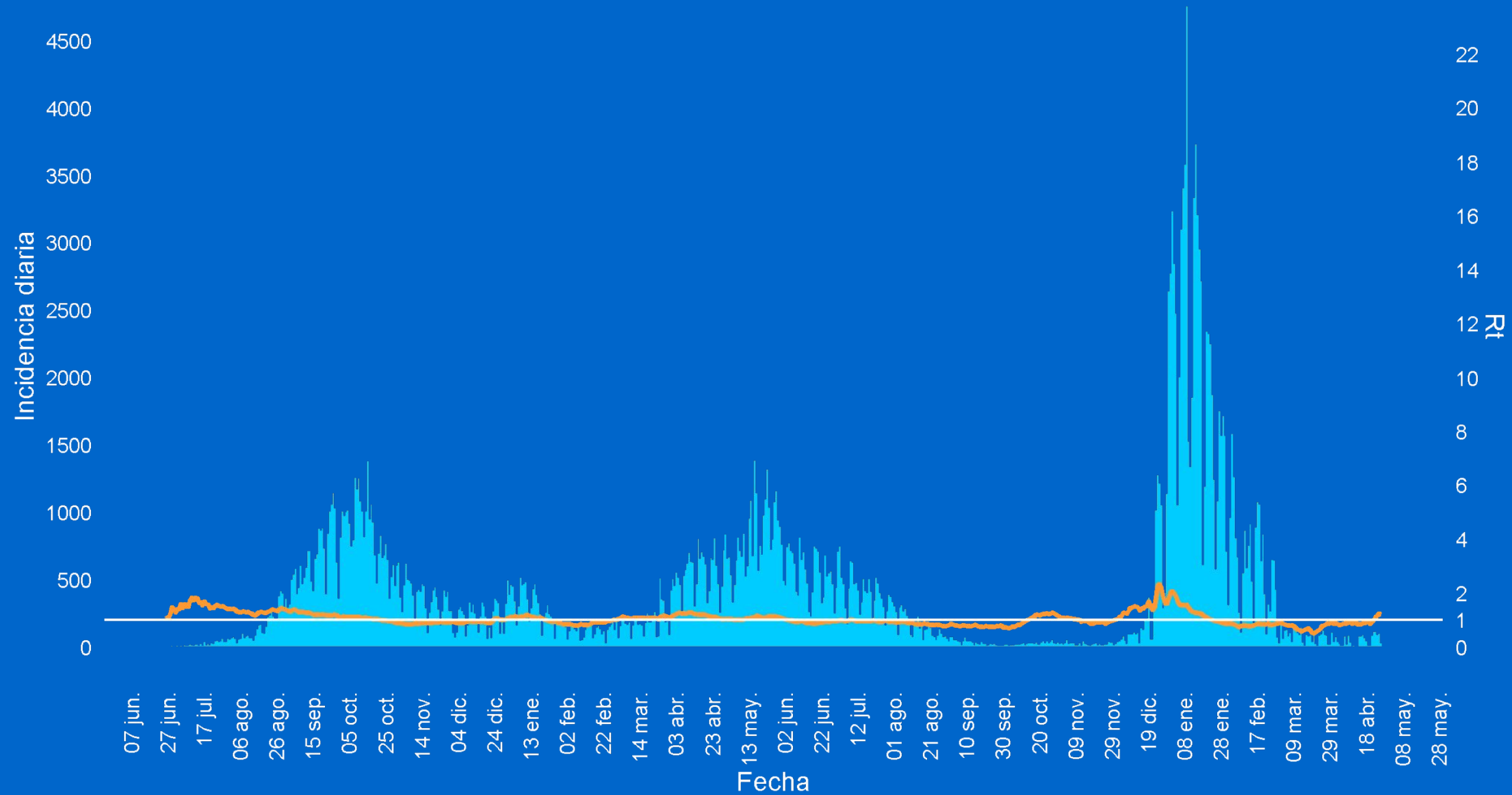


— 0 a 19 años — 20 a 59 años — 60 años y más



ROSARIO

Número de reproducción diario estimado

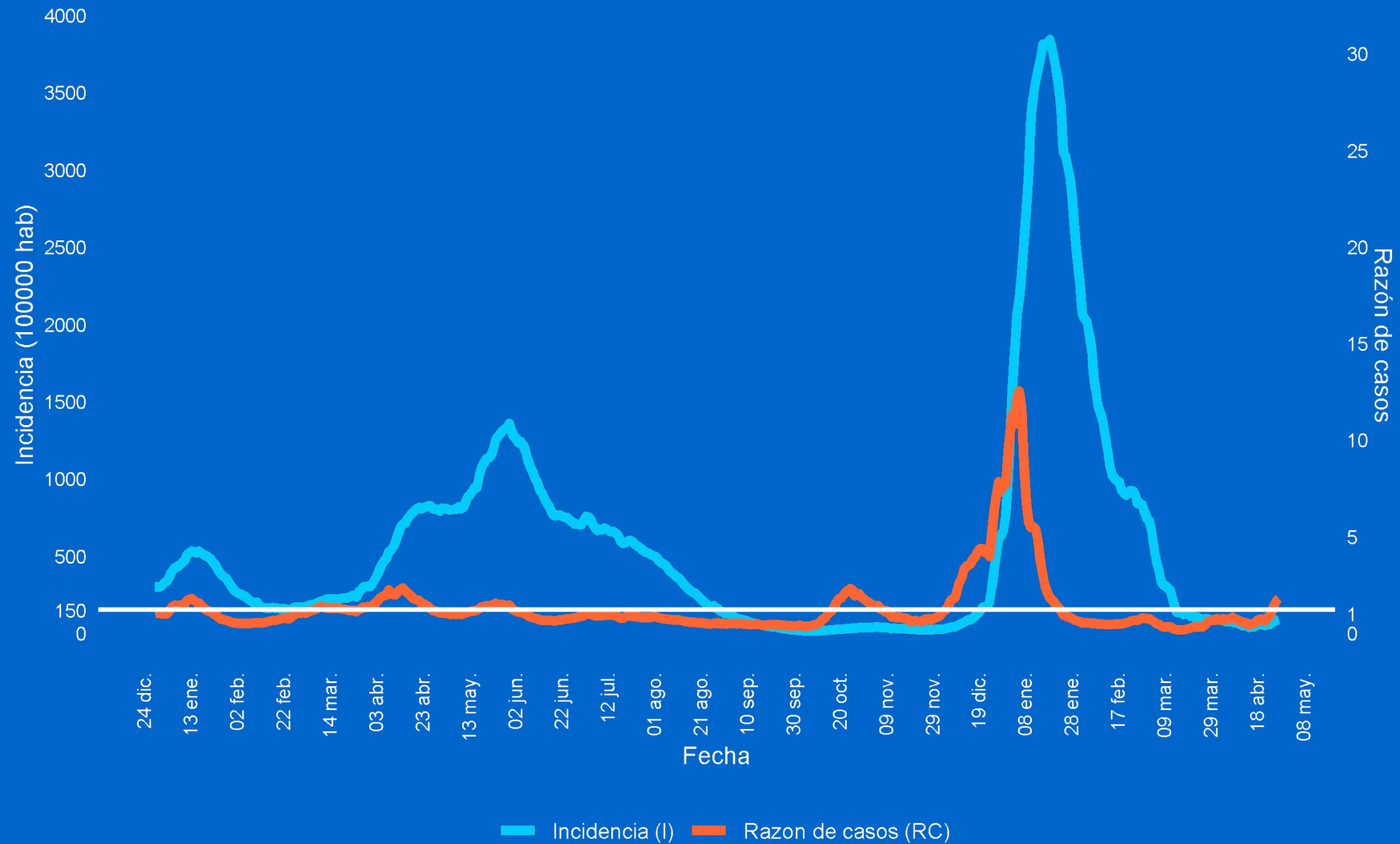


1,21



ROSARIO

Tasa de incidencia total y razón de casos



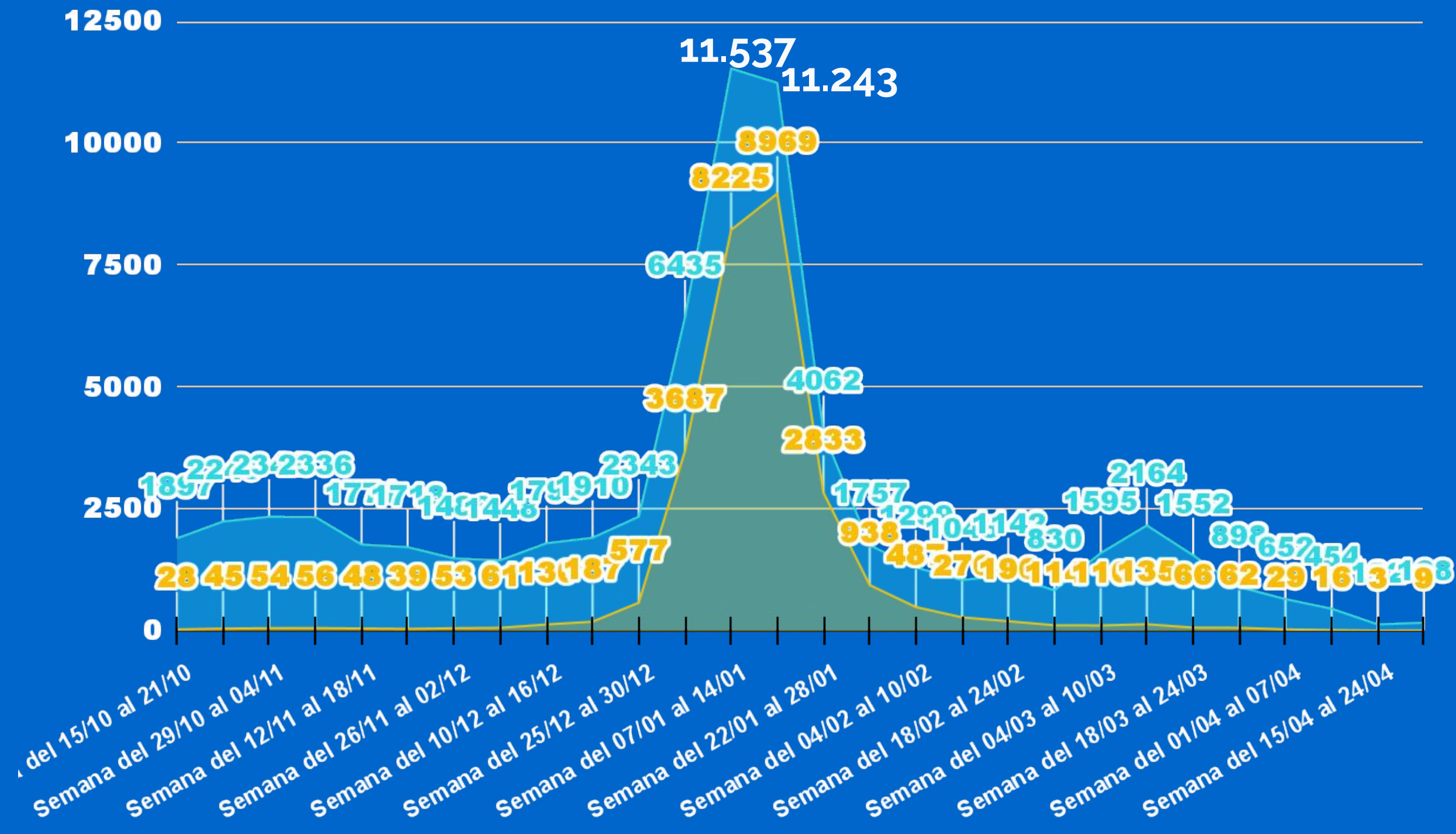
85

1,79



ROSARIO

Testeos positivos en Laboratorio CEMAR



2%
positividad

ROSARIO

Ocupación de camas

Efectores	Críticas	Críticas COVID	Generales	Generales COVID
Públicos*	80%	1,4%	91%	0%

*Fuente: App Emergencia Covid-19 Santa Fe.

**Fuente: Asociación de Clínicas y Sanatorios.



ROSARIO

Personas vacunadas contra COVID-19 en la ciudad de Rosario

	3 a 11 años	12 a 17 años	18 a 59 años	60 y + años	Totales
Población	118.636 personas	86.095 personas	580.606 personas	176.379 personas	961.716 personas
Dosis	3ra. dosis	3ra. dosis	3ra. dosis	3ra. dosis	3ra. dosis
Vacunas aplicadas	529	28.917	369.520	198.266	597.232
% cobertura (dosis aplicadas/total población)	0%	34%	64%	112%	62%

Fuente de datos: SICAP. Última actualización: 22:05 30/04/2021

*Fuente: DGE. Proyecciones de totales en base a "Estimaciones de población por sexo, departamento y año calendario 2010-2025. - INDEC, 2015" y distribución proporcional en base a resultados del Censo Nacional de Población, Hogares y Viviendas 2010 para la ciudad de Rosario.

**Este número incluye a personas con y sin domicilio en la ciudad de Rosario.

