

# **SITUACIÓN COVID-19**

## **ROSARIO**

**16 de mayo de 2022**



**Municipalidad  
de Rosario**

# ROSARIO

**268.252**

Casos totales

**525**

Casos activos

**4.187**

Fallecidos

**263.540**

Recuperados

**1,56**

Tasa de letalidad  
(fallecidos/confirmados \*100)

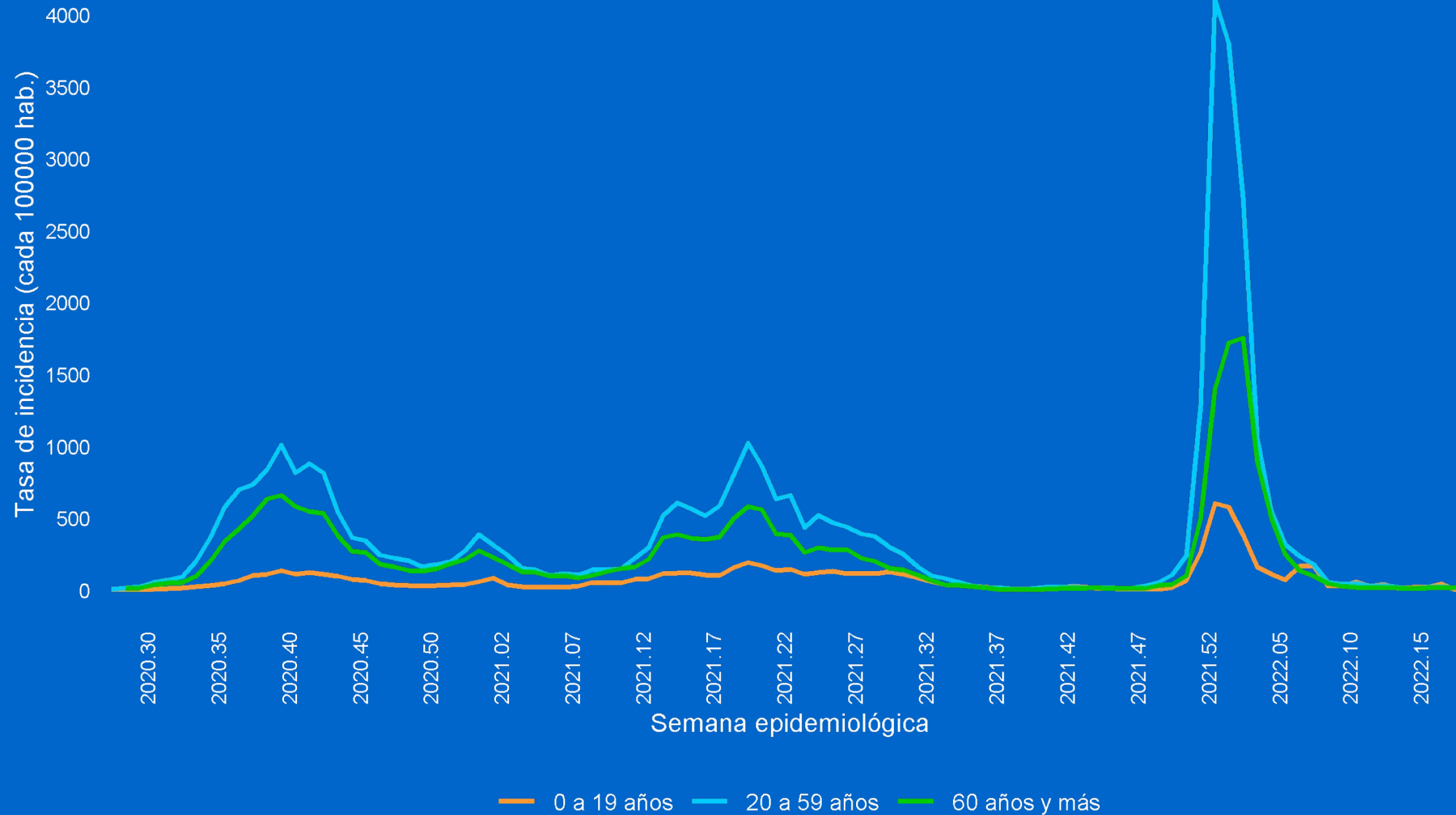
**98%**

Porcentaje de  
recuperados



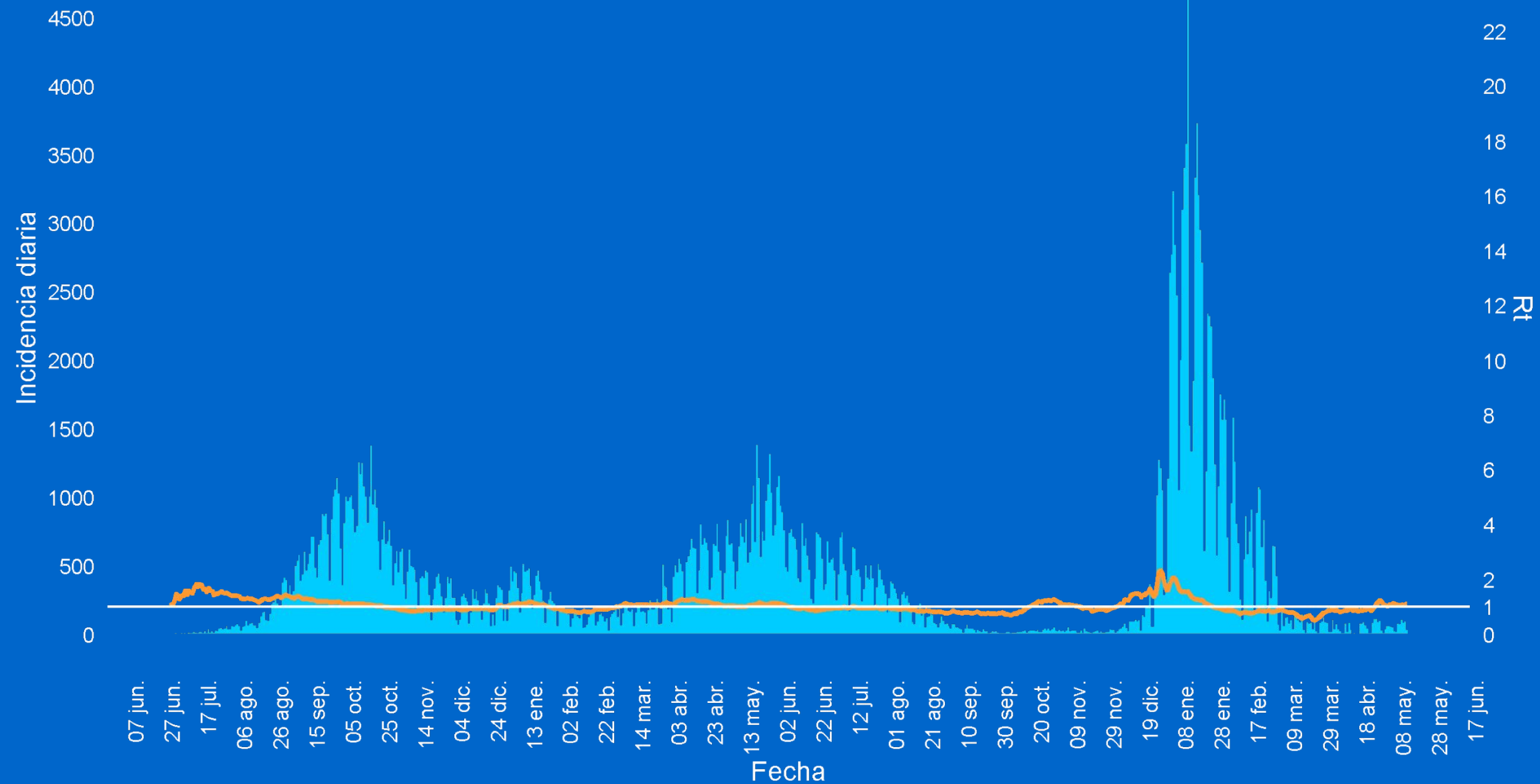
# ROSARIO

## Tasas de incidencia específica de covid-19 por edad (cada 100 mil habitantes) según semana epidemiológica



# ROSARIO

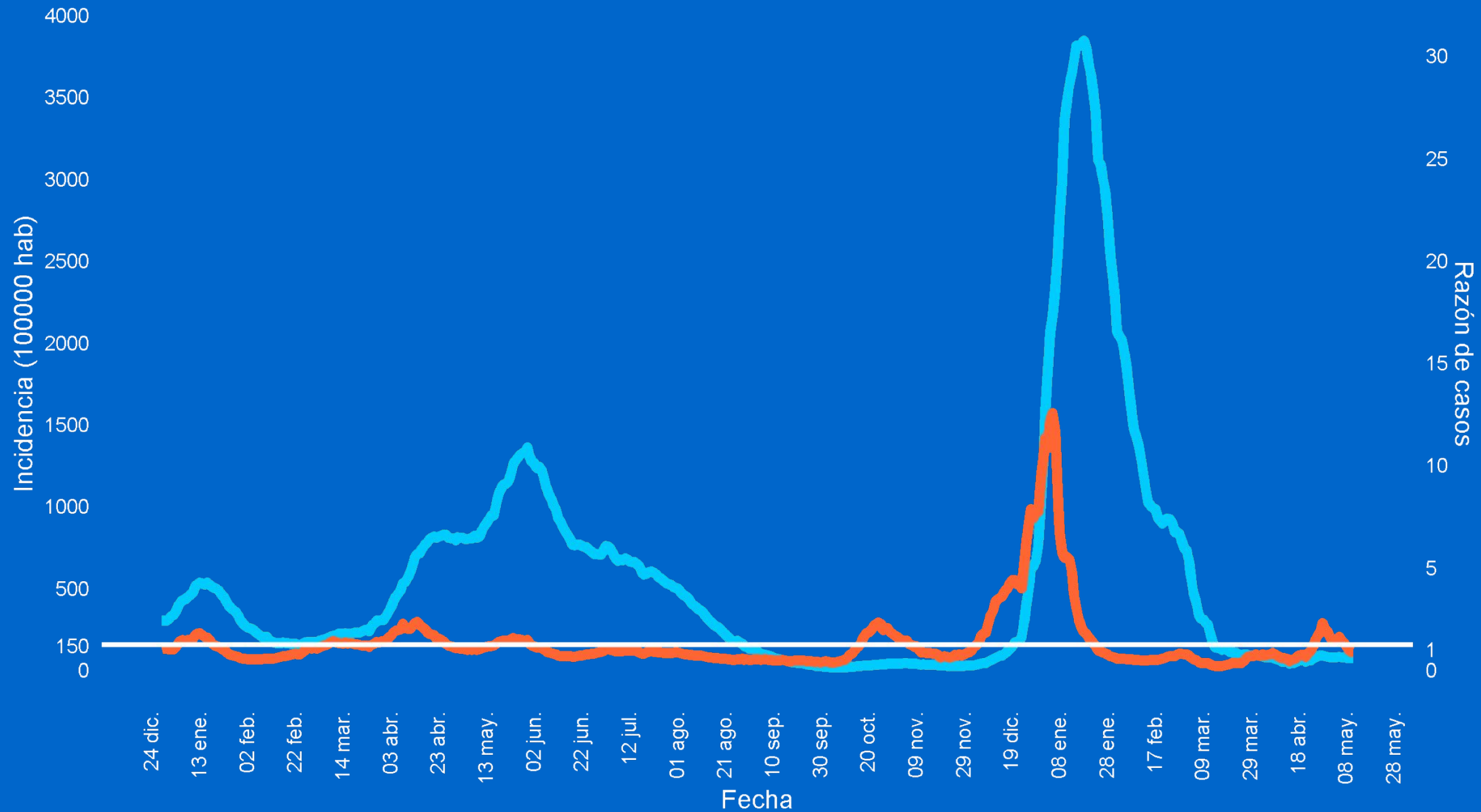
## Número de reproducción diario estimado



1,09

# ROSARIO

## Tasa de incidencia total y razón de casos



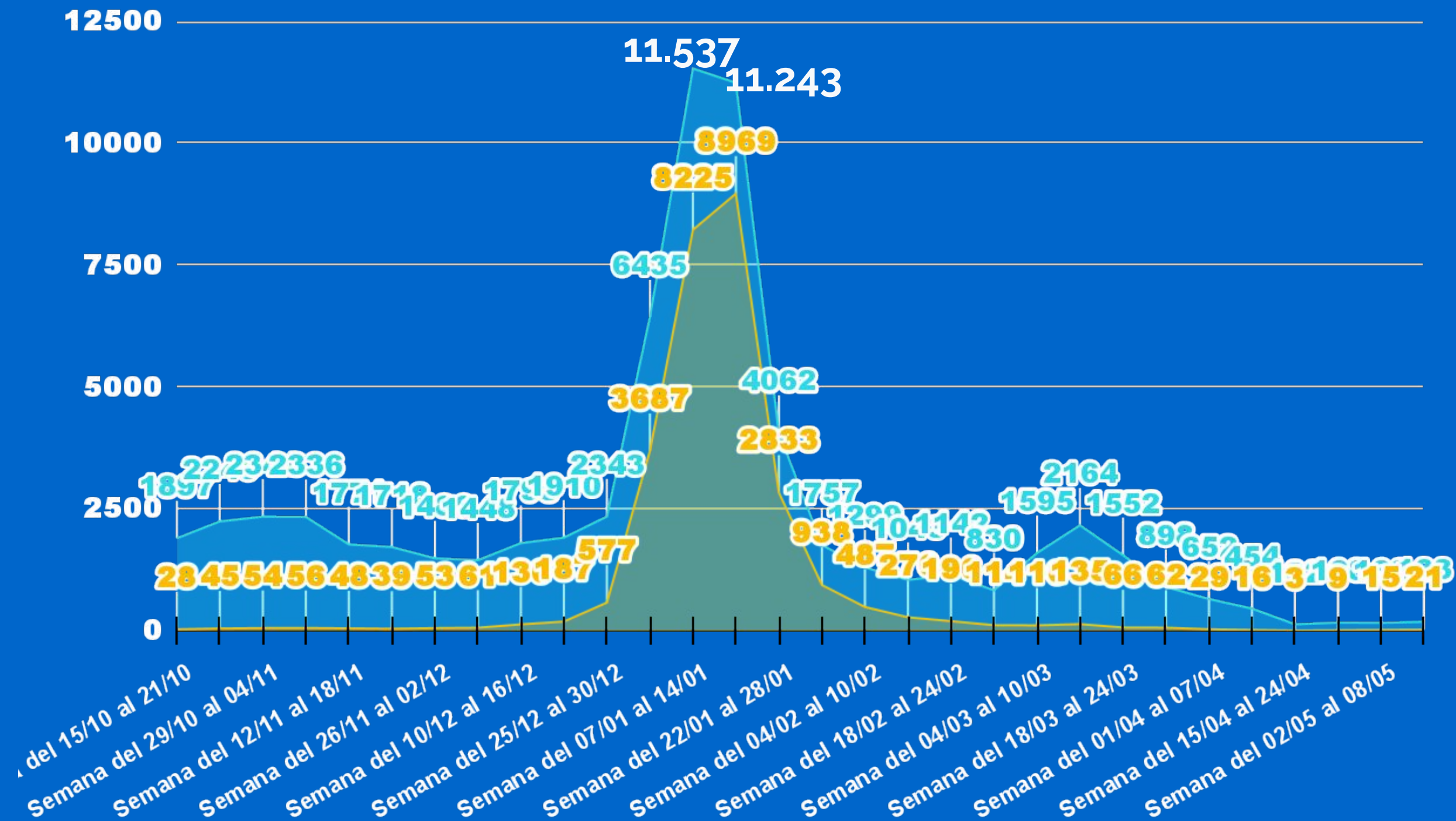
73

0,86



# ROSARIO

## Testeos positivos en Laboratorio CEMAR



**11%**  
positividad



# ROSARIO

## Personas vacunadas contra COVID-19 en la ciudad de Rosario

	3 a 11 años	12 a 17 años	18 a 59 años	60 y + años	Totales
<b>Población</b>	<b>118.636</b> personas	<b>86.095</b> personas	<b>580.606</b> personas	<b>176.379</b> personas	<b>961.716</b> personas
<b>Dosis</b>	3ra. dosis	3ra. dosis	3ra. dosis	3ra. dosis	3ra. dosis
<b>Vacunas aplicadas</b>	<b>596</b>	<b>30.978</b>	<b>386.585</b>	<b>246.231</b>	<b>664.390</b>
<b>% cobertura</b> (dosis aplicadas/total población)	<b>1%</b>	<b>36%</b>	<b>67%</b>	<b>140%</b>	<b>69%</b>

Fuente de datos: SICAP. Última actualización: 18:04 15/05/2021

\*Fuente: DGE. Proyecciones de totales en base a "Estimaciones de población por sexo, departamento y año calendario 2010-2025. - INDEC, 2015" y distribución proporcional en base a resultados del Censo Nacional de Población, Hogares y Viviendas 2010 para la ciudad de Rosario.

\*\*Este número incluye a personas con y sin domicilio en la ciudad de Rosario.

