

Informe técnico / N° 04|2022

# Estadísticas vitales. Nacidos Vivos 2020

06|2022

Dirección General de Estadística  
Secretaría de Modernización y Cercanía



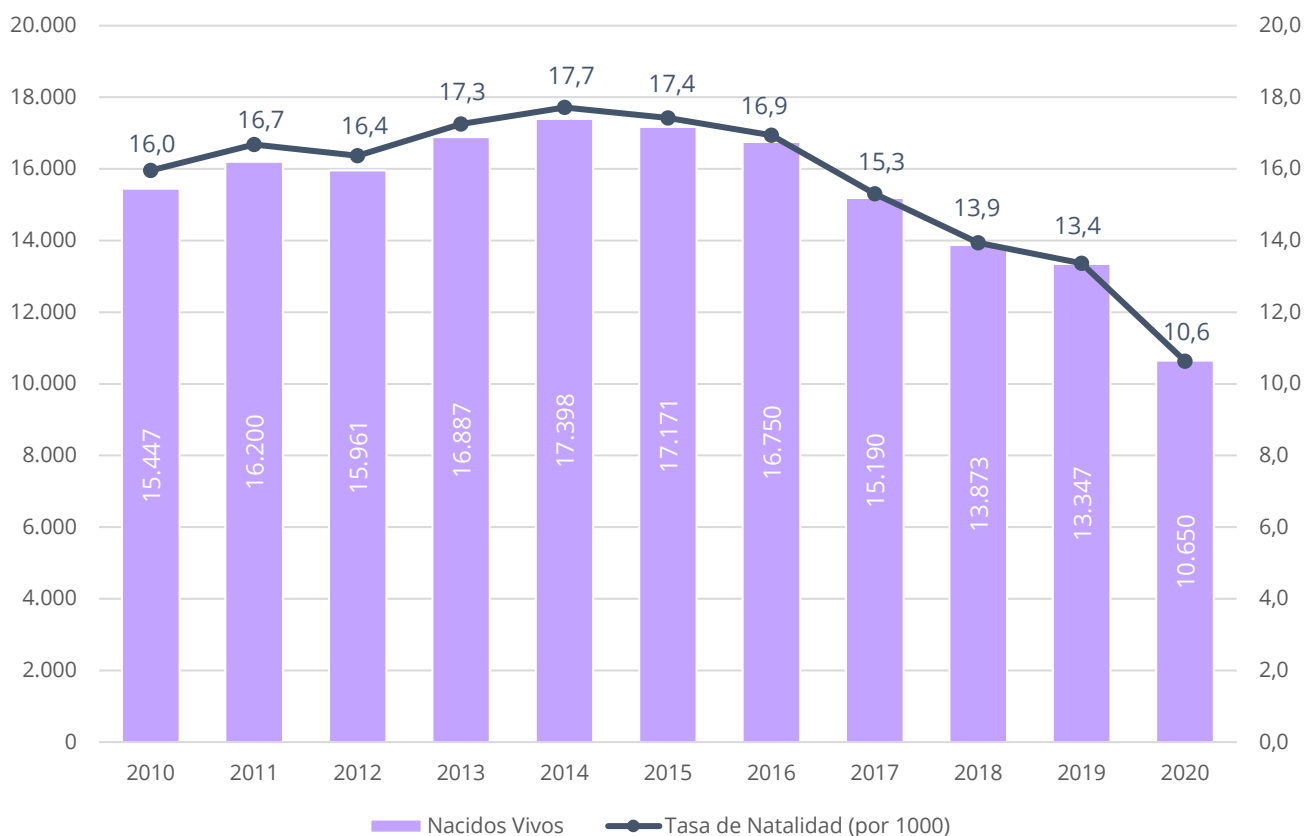
Municipalidad  
de Rosario

## Nacidos Vivos | 2020

Este informe presenta características de los nacidos vivos de madre residentes rosarinas registradas en la ciudad de Rosario durante el 2020.

En el Gráfico N°1 se incluye una comparación con años anteriores, tanto de la cantidad de nacidos vivos como de la respectiva tasa bruta de natalidad.

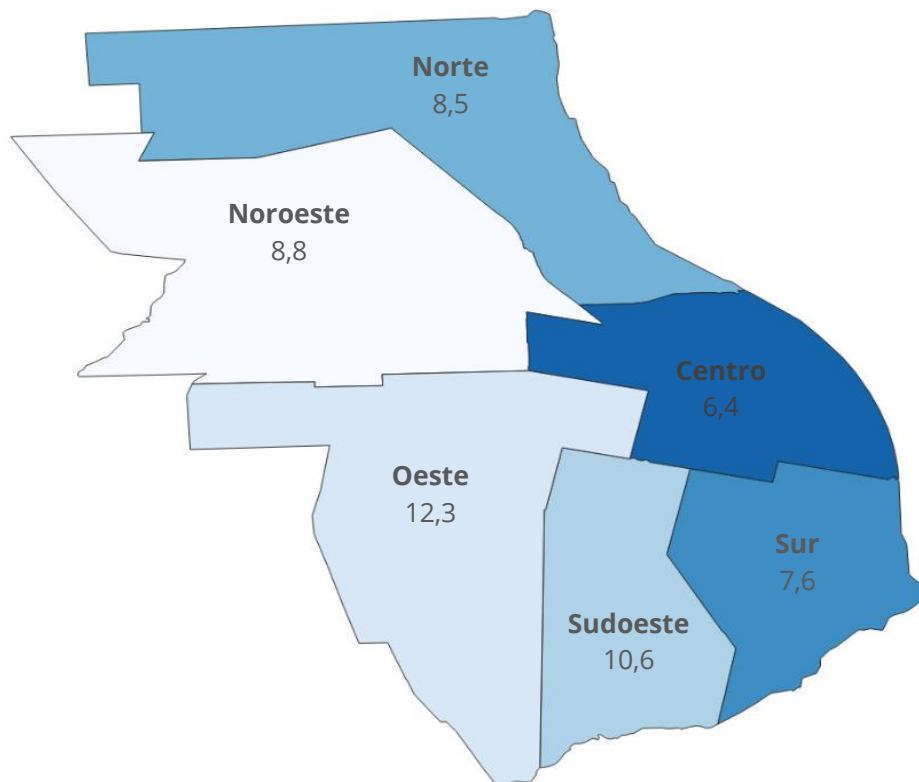
**Gráfico N°1:** Nacidos vivos (de madres rosarinas) y Tasas de Natalidad registrados en la ciudad de Rosario. Evolución 2010 - 2020



**Fuente:** DGE, elaboración propia en base a los informes estadísticos provistos por Registro Civil y Ministerio de Salud, provincia de Santa Fe. Y estimaciones propias de población al 1° de julio, en base a "Estimaciones de población por sexo, departamento y año calendario 2010-2025. - INDEC, 2015 (N°38 Serie Análisis demográfico)" con distribución proporcional según Censo Nacional de Población, Hogares y Viviendas 2010.

A partir de la información del Registro civil sobre Nacidos Vivos en 2020 y las proyecciones de población por distrito de la DGE (en base a datos del censo 2010), el centro presenta casi la mitad de la tasa de natalidad del distrito oeste. Los valores más altos de las tasas se dan en los distritos oeste y sudoeste.

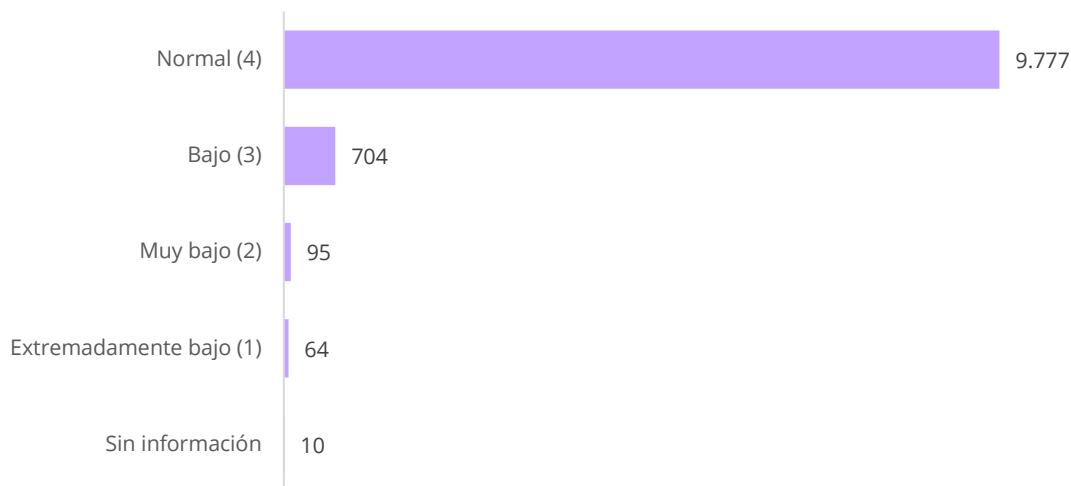
**Gráfico N°2:** Tasas de natalidad por distrito de residencia de las madres. Año 2020



**Fuente:** DGE, elaboración propia en base a los informes estadísticos provistos por Registro Civil y Ministerio de Salud, provincia de Santa Fe. Y estimaciones propias de población al 1° de julio, en base a "Estimaciones de población por sexo, departamento y año calendario 2010-2025. - INDEC, 2015 (N°38 Serie Análisis demográfico)" con distribución proporcional según Censo Nacional de Población, Hogares y Viviendas 2010.

Respecto al peso al nacer, casi un 92% de los nacidos vivos de madres rosarinas, presentan un valor normal (2500 grs. o más).

**Gráfico N°4:** Nacidos vivos de madres residentes rosarinas registradas en la ciudad de Rosario según peso al nacer. Año 2020



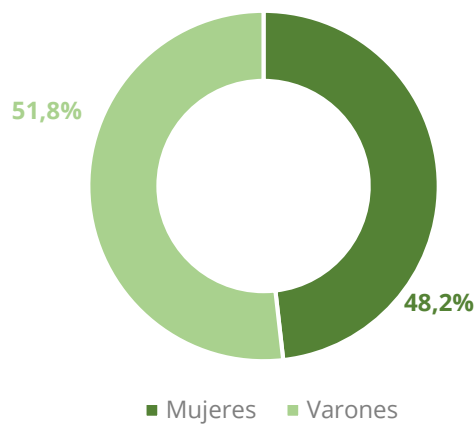
**Referencias:**

- (1) Peso extremadamente bajo (menos de 1000 grs.)
- (2) Peso muy bajo (entre 1000 y 1499 grs. inclusive)
- (3) Peso bajo (entre 1500 y 2499 grs. inclusive)
- (4) Peso normal (de 2500 grs. y más)

**Fuente:** DGE, elaboración propia en base a los Informes Estadísticos provistos por Registro Civil y Ministerio de Salud, provincia de Santa Fe.

La distribución por sexo de los nacidos vivos presenta una mayoría masculina, con 51,8%. Esto se traduce en una relación de masculinidad al nacimiento de 107 varones por cada 100 mujeres. Esta cifra está levemente por encima de lo que sostiene la Organización Mundial de la Salud (OMS) como promedio: "en la especie humana la relación entre hombres y mujeres en el momento del nacimiento se inclina a favor del sexo masculino con una proporción de aproximadamente 105 o 106 nacimientos de hombres por cada 100 de mujeres".

**Gráfico N°5:** Nacidos vivos de madres residentes rosarinas registradas en la ciudad de Rosario por sexo y distrito. Año 2020



**Fuente:** DGE, elaboración propia en base a los Informes Estadísticos provistos por Registro Civil y Ministerio de Salud, provincia de Santa Fe.

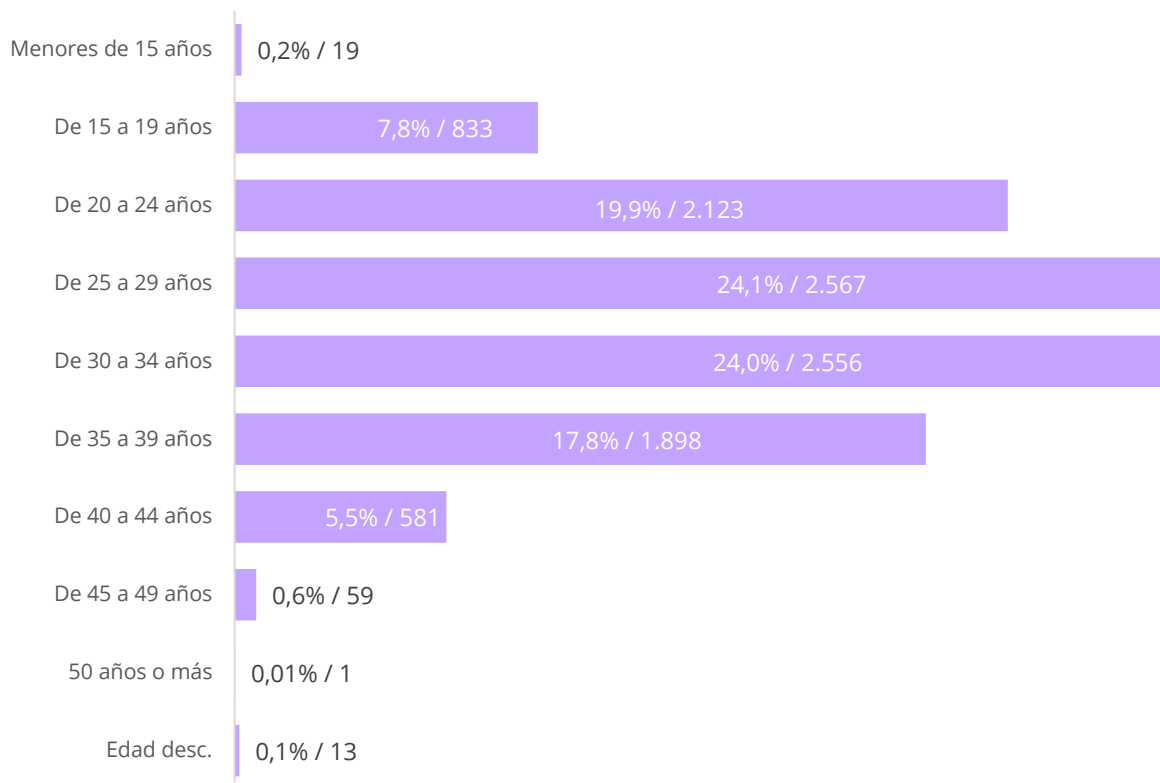
**Índice de masculinidad** \* = 107,4



\* Índice de masculinidad= (varones/mujeres)\*100

En el gráfico 6 se puede observar el comportamiento etéreo de las madres rosarinas. La mayor cantidad de nacimientos corresponden a mujeres con edades entre 25 y 34 años (48,1%), seguidas por el grupo de 20 a 24 años (19,9%) y con muy baja presencia de madres menores de 15 años (0,2%).

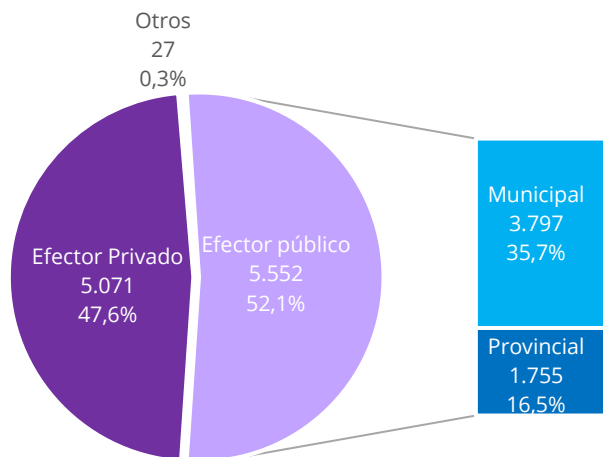
**Gráfico N°6:** Nacidos vivos de madres residentes rosarinas registradas en la ciudad de Rosario según edad de las madres. Año 2020



**Fuente:** DGE, elaboración propia en base a los Informes Estadísticos provistos por Registro Civil y Ministerio de Salud, provincia de Santa Fe.

Las madres rosarinas que se atienden en efectores públicos representan el 52,1% y entre dichos efectores, los municipales reciben 2 de cada 3 nacimientos.

**Gráfico N°7:** Nacidos vivos de madres residentes rosarinas registradas en la ciudad de Rosario tipo de establecimiento asistencial en el que se produjo. Año 2020



**Fuente:** DGE, elaboración propia en base a los Informes Estadísticos provistos por Registro Civil y Ministerio de Salud, provincia de Santa Fe.

## Metodología

La Dirección General de Estadística lleva adelante la carga y el procesamiento de la información sobre los nacimientos registrados en la ciudad de Rosario, a partir de los informes estadísticos que completan las oficinas del Registro Civil y son propiedad del Ministerio de Salud, de la provincia de Santa Fe.

La información utilizada corresponde a los nacidos vivos cuyas madres son residentes rosarinas. Se incluyen los nacimientos ocurridos en el Hospital Escuela "Eva Perón" (Granadero Baigorria), de madres residentes en Rosario ya que, una parte importante de los nacimientos se derivan a dicho Hospital.

A partir de los registros de nacimientos (de madres rosarinas) y una estimación de población de la ciudad, se calcula la Tasa de Natalidad. Dicha tasa se conoce como Tasa Bruta de Natalidad (TBN) y se obtiene dividiendo el número de nacimientos registrados en el periodo (año), entre la población estimada total a mitad de periodo (30 de junio del mismo año), multiplicado por 1.000. Representa el número de nacimientos ocurridos por cada 1.000 habitantes.