

Centros Municipales de Distrito

Informe mensual de atención

por sistema de turnos

Período: 202205

Autor: Dirección General de Transformación Digital
Contacto: transformaciondigital@rosario.gob.ar




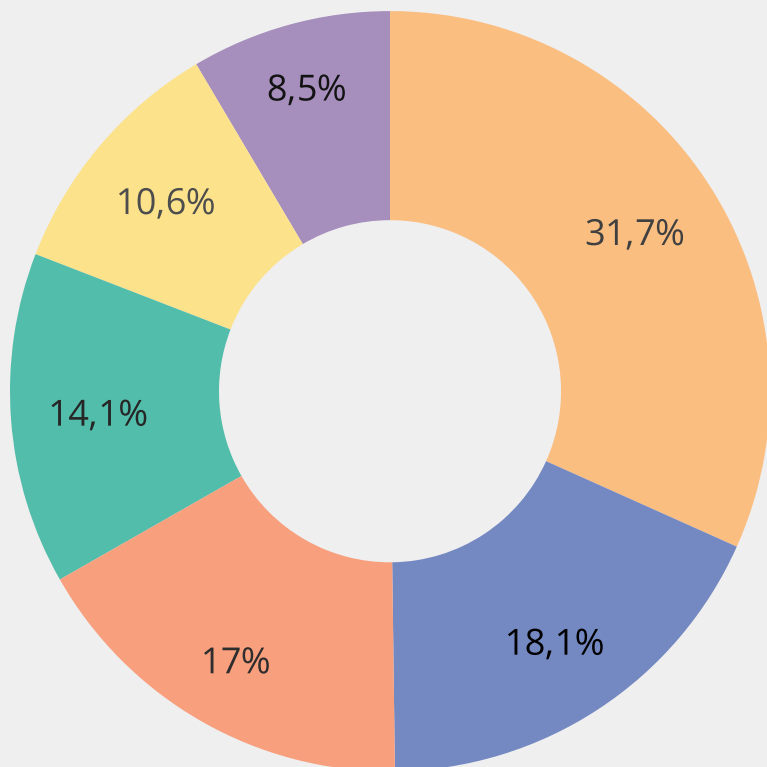
Municipalidad
de Rosario

▼ Introduzca u...

Distritos

Turnos atendidos

Período: 1 may 2022 - 31 may 2022



Cantidad de Turnos

44.408

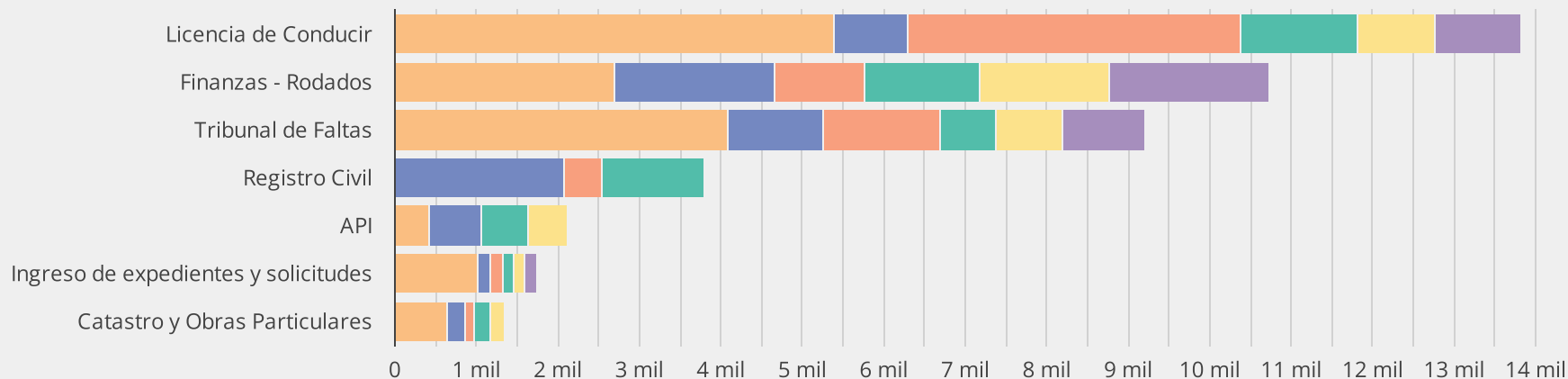
↑ 3.8% respecto del periodo anterior

Municipal - Provincial / Cantidad de Turnos		
Distrito	Municipal	Provincial
CMD Centro	13.670	409
CMD Sur	4.464	3.569
CMD Sudoeste	6.876	656
CMD Norte	3.906	2.363
CMD Oeste	3.640	1.073
CMD Noroeste	3.782	-

Referencia

- CMD Centro
- CMD Sur
- CMD Sudoeste
- CMD Norte
- CMD Oeste
- CMD Noroeste

7 Oficinas más demandadas



Distritos | **Turnos atendidos**

Período: 1 may 2022 - 31 may 2022

		Distrito / Cantidad de Turnos					
		CMD Centro	CMD Sur	CMD Sudoeste	CMD Norte	CMD Oeste	CMD Noroeste
Municipal - Provincial	Trámites						
Municipal	Licencia de Conducir	5.380	906	4.033	1.439	936	1.061
	Finanzas - Rodados	2.599	1.966	1.080	1.390	1.534	1.515
	Tribunal de Faltas	4.093	1.146	1.420	675	825	1.013
	Ingreso de expedientes y solicitudes	734	162	114	124	100	149
	Catastro y Obras Particulares	646	204	122	196	186	-
	Habilitación	194	80	92	78	49	43
	Inspección	24	-	14	4	9	1
	Servicios Jurídicos	-	-	1	-	-	-
	Producción y Empleo	-	-	-	-	1	-
Provincial	Registro Civil	-	2.042	450	1.229	-	-
	API	409	632	-	514	494	-
	Servicios Jurídicos	-	895	206	-	104	-
	Litoral Gas	-	-	-	620	475	-

Distritos | **Turnos atendidos - Of. Municipales**

Período: 1 may 2022 - 31 may 2022

36,3 mil

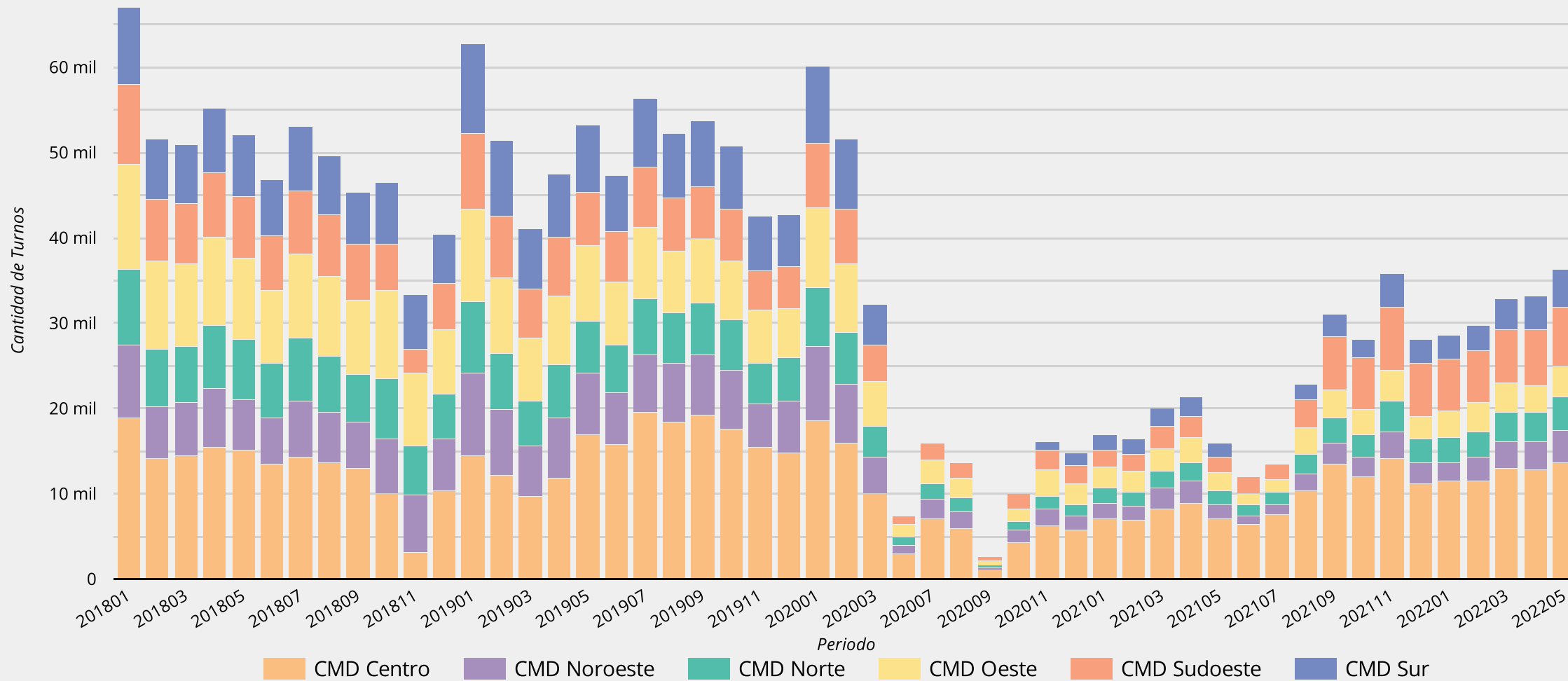
variación respecto de periodo anterior

↑ 4.1%

variación respecto de mismo mes del año ant.

↑ 128.8%

Evolución de cantidad de turnos atendidos por mes-año - Of. Municipales



Fecha último dato: 31 may 2022

Distritos | **Turnos atendidos - Of. Provinciales**

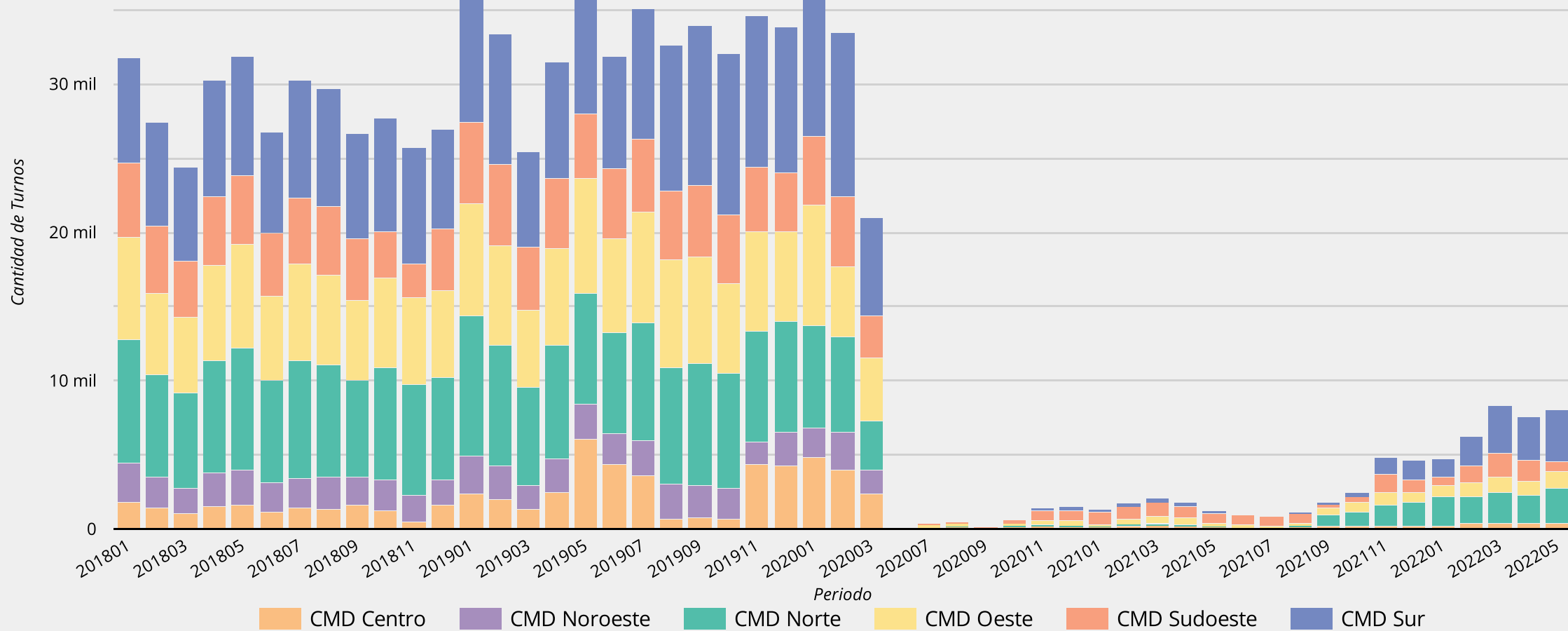
Período: 1 may 2022 - 31 may 2022

8,1 mil

variación respecto de periodo anterior
↑ 2.4%

variación respecto de mismo mes del año ant.
↑ 566.4%

Evolución de cantidad de turnos atendidos por mes-año - Of. Provinciales



Fecha último dato: 31 may 2022

Distritos | **Turnos atendidos - Of. Municipales**

Período: 1 may 2022 - 31 may 2022

Cantidad 2018
592 mil

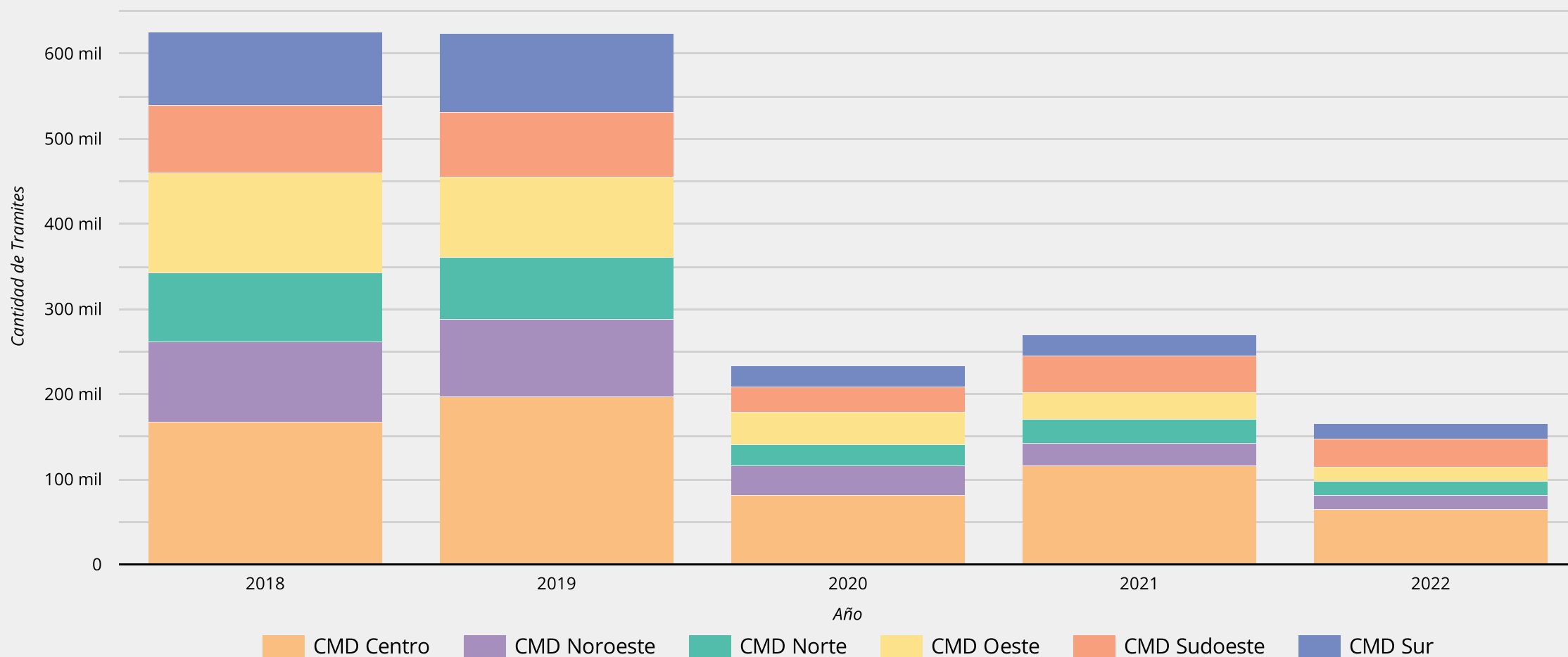
Cantidad 2019
602 mil
↑ 1.7% respecto del año anterior

Cantidad 2020
224 mil
↓ -62.7% respecto del año anterior

Cantidad 2021
262 mil
↑ 16.9% respecto del año anterior

Cantidad 2022
161 mil
hasta la fecha

Evolución de cantidad de turnos atendidos por año - Of. Municipales



Distritos

Turnos atendidos - Of. Provinciales

Período: 1 may 2022 - 31 may 2022

Cantidad 2018

339 mil

Cantidad 2019

398 mil

↑ 17.2% respecto del año anterior

Cantidad 2020

97 mil

↓ -75.5% respecto del año anterior

Cantidad 2021

25 mil

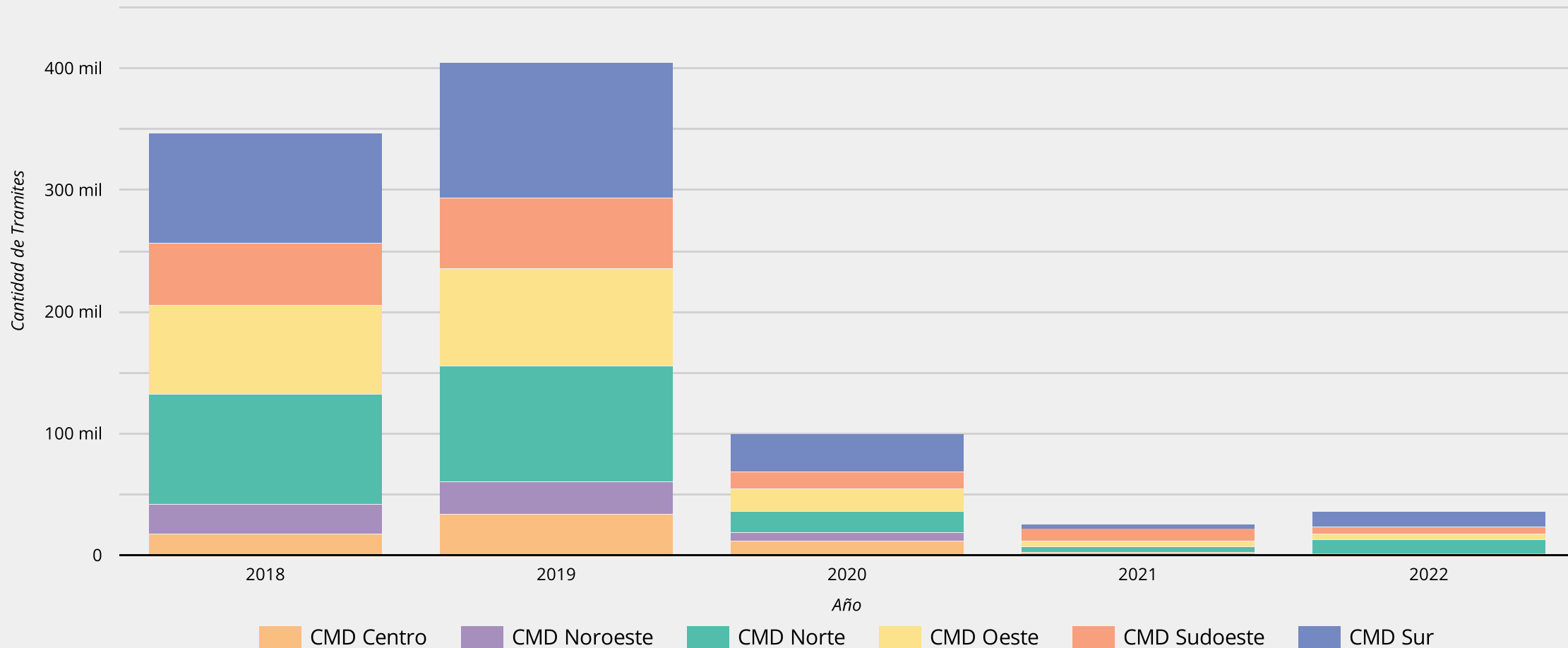
↓ -74.6% respecto del año anterior

Cantidad 2022

35 mil

hasta la fecha

Evolución de cantidad de turnos atendidos por año - Of. Provinciales



Fecha último dato: 31 may 2022