

Informe técnico / N° 04|2022

# Estadísticas vitales. Matrimonios 2021

09|2022

Dirección General de Estadística  
Secretaría de Modernización y Cercanía



Municipalidad  
de Rosario

## Matrimonios | 2021

Este informe presenta características de los contrayentes durante el 2021. En el año anterior (2020) comenzó la pandemia por COVID-19 y las medidas que se tomaron en consecuencia, produjeron cambios en la cantidad de matrimonios en los 2 años. Por ello, se incluye una comparación con años anteriores a la pandemia.

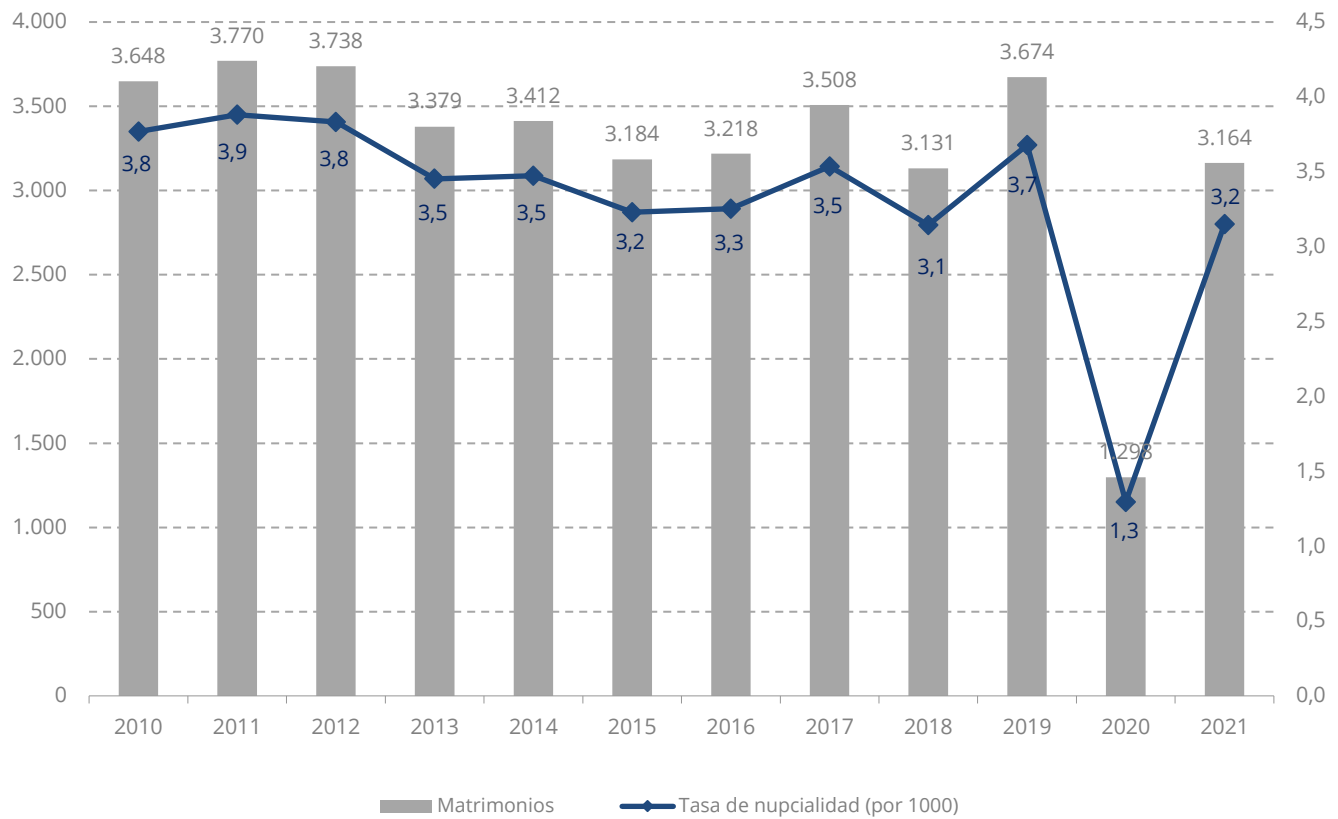
El procesamiento de la información muestra que, en el año 2021 los matrimonios y sus correspondientes tasas de nupcialidad retomaron valores de años anteriores, aunque con algunas particularidades mensuales. Durante los 10 años pre-pandemia, la cantidad de matrimonios se mantuvo por encima de los 3.000 y, la tasa por encima del 3 por mil. En el 2020 hubo poco más de 1.000 matrimonios y en 2021 se volvió a superar los 3.000 matrimonios (3.164) representando 3,2 matrimonios por cada mil rosarinos.

Al analizar el fenómeno mensualmente puede observarse que, en junio hubo un número mínimo de matrimonios debido a que el Gobierno provincial tomó medidas de cierre de actividades, frente a un rebrote en la cantidad de contagios.

En cuanto a las características de los contrayentes, puede destacarse que:

- más del 75% de los matrimonios lo constituyen parejas donde ambos son "solteros". Es decir 3 de cada 4 parejas la constituyen personas solteras,
- las edades que predominan entre quienes eligen formalizar su unión, se encuentran entre los 20 y los 39 años. Constituyen el 68,5% del total de personas que contraen matrimonio,
- las combinaciones de edades más frecuentes se dan con ambos entre los "30-39 años" y entre "20-29 años" (con 25,6% y 20,7%, respectivamente),
- respecto al sexo de las parejas, el matrimonio igualitario viene aumentando su representación en el total de uniones formalizadas legalmente, alcanza el 3,5% en 2021. Este valor es el máximo registrado a partir del año 2018, cuando empezó a contabilizarse.

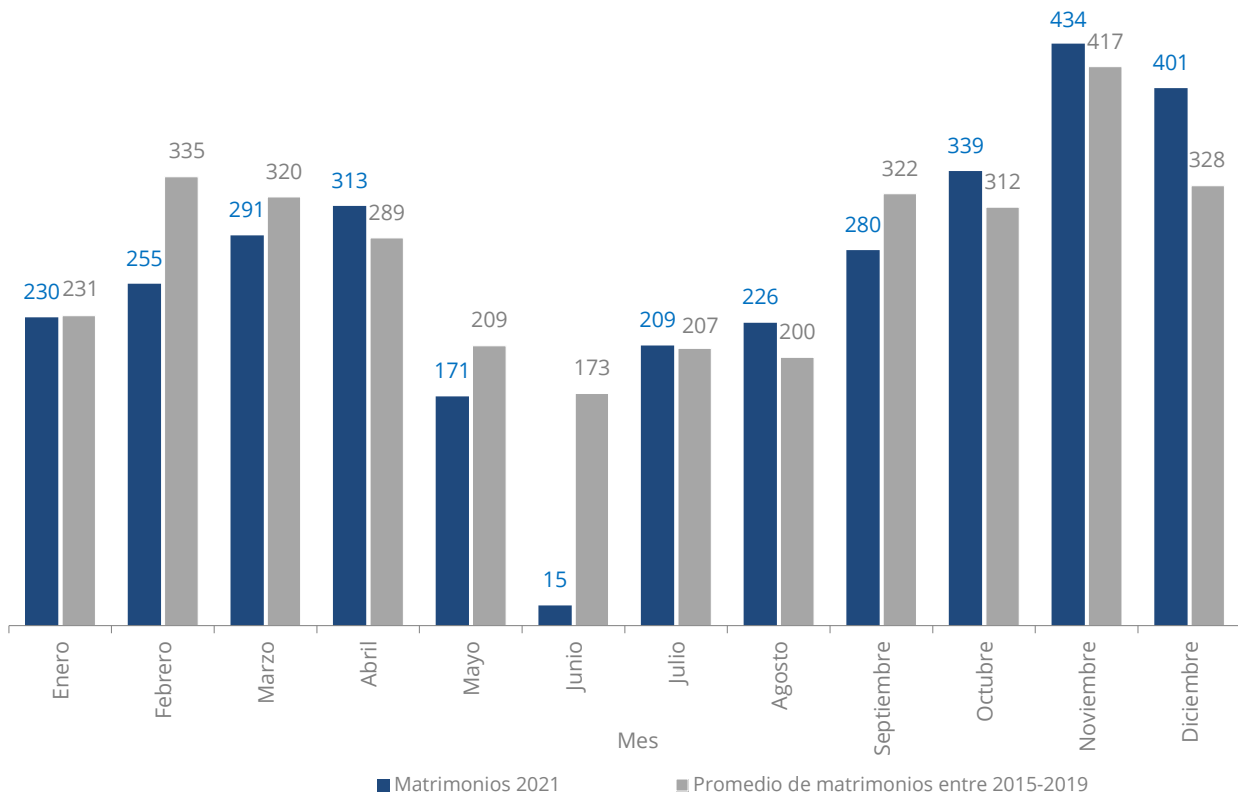
**Gráfico N°1:** Matrimonios y tasa de nupcialidad. Ciudad de Rosario. Evolución 2010-2021



**Nota:** el año 2020 fue afectado por la pandemia de COVID-19.

**Fuente:** DGE, elaboración propia en base a los Informes Estadísticos provistos por Registro Civil y Ministerio de Salud, provincia de Santa Fe.

**Gráfico N°2:** Matrimonios registrados en la ciudad de Rosario por mes. Año 2021 y promedio últimos 5 años prepandemia

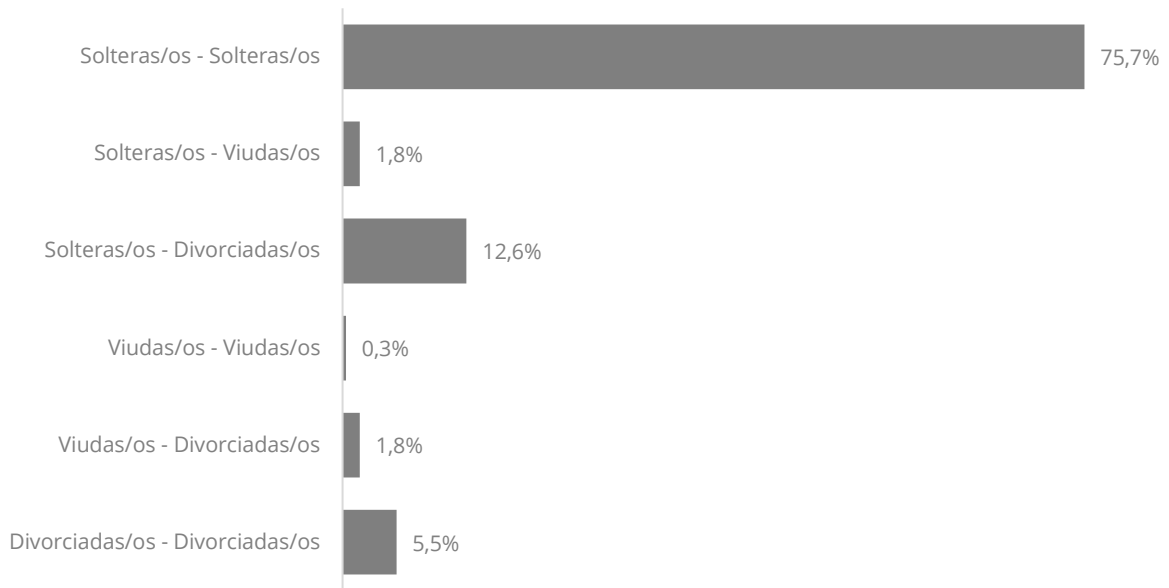


**Nota 1:** En el mes de junio de 2021 las oficinas del Registro Civil de la Provincia de Santa Fe volvieron a estar en fase 1 (por el aumento de casos de COVID-19), lo que provocó que se celebraran pocos matrimonios.

**Nota 2:** el año 2020 fue afectado por la pandemia de COVID-19.

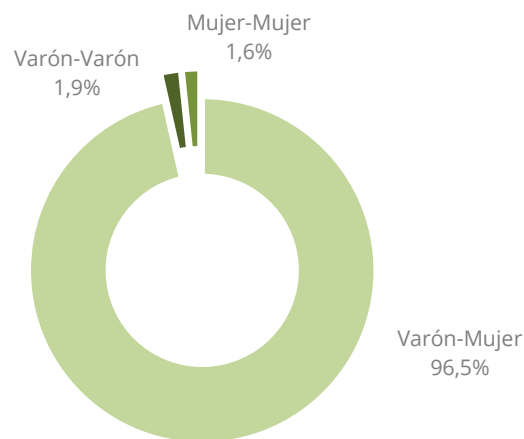
**Fuente:** DGE, elaboración propia en base a los Informes Estadísticos provistos por Registro Civil y Ministerio de Salud, provincia de Santa Fe.

**Gráfico N°3:** Matrimonios registrados en la ciudad de Rosario según estado civil de los contrayentes. Año 2021 (en %)



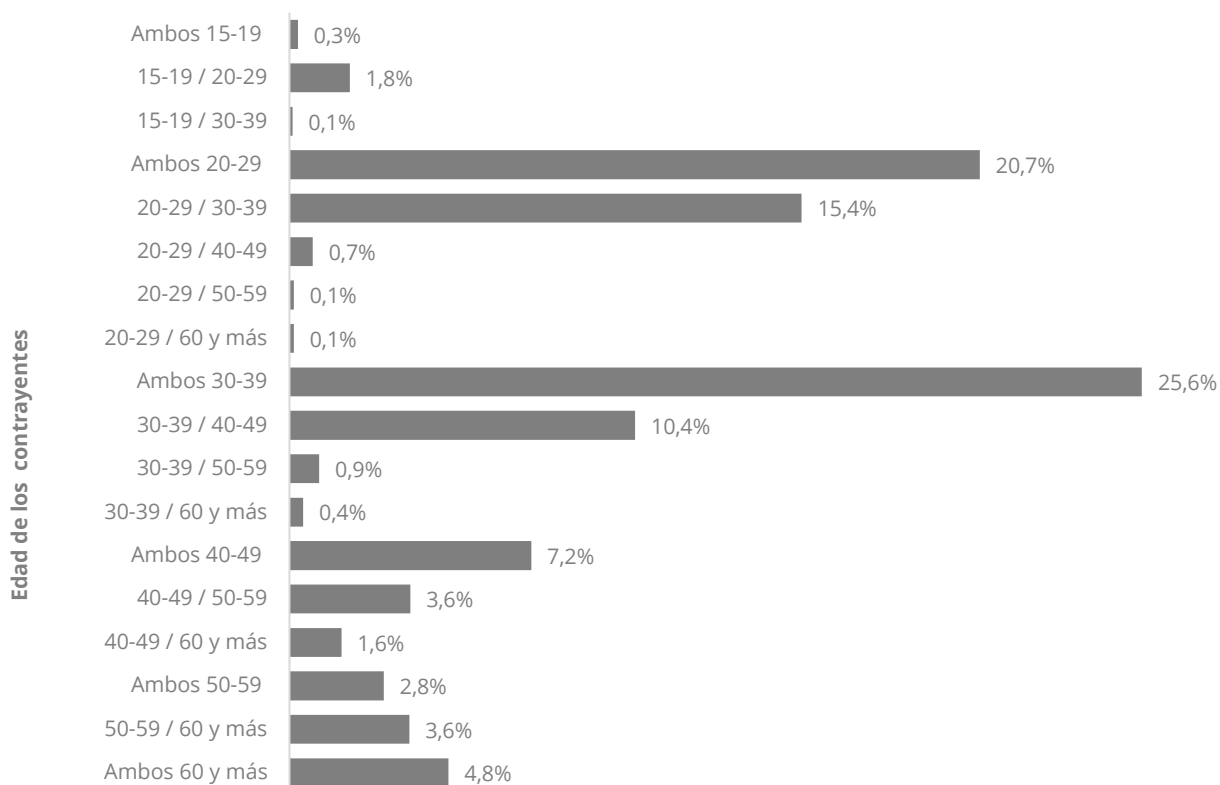
**Fuente:** DGE, elaboración propia en base a los Informes Estadísticos provistos por Registro Civil y Ministerio de Salud, provincia de Santa Fe.

**Gráfico N° 4:** Matrimonios registrados en la ciudad de Rosario por composición de la pareja. Año 2021 (en %)



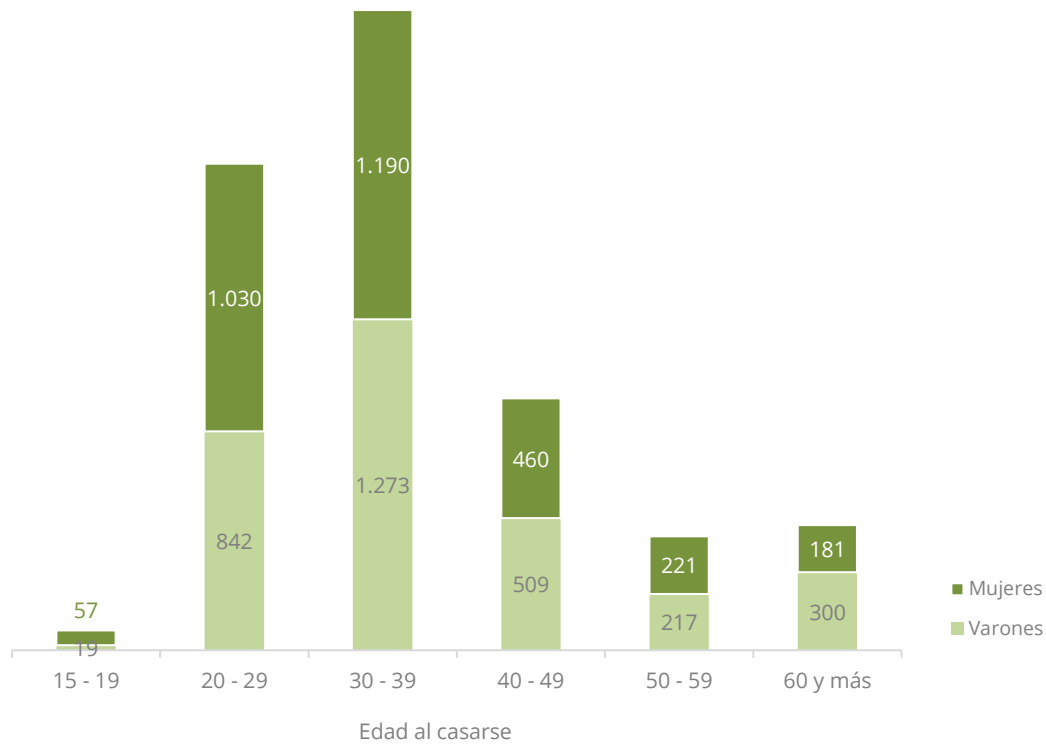
**Fuente:** DGE, elaboración propia en base a los Informes Estadísticos provistos por Registro Civil y Ministerio de Salud, provincia de Santa Fe.

**Gráfico N°5:** Matrimonios registrados en la ciudad de Rosario según combinación de edades de los contrayentes. Año 2021 (en %)



**Fuente:** DGE, elaboración propia en base a los Informes Estadísticos provistos por Registro Civil y Ministerio de Salud, provincia de Santa Fe.

**Gráfico N°6:** Matrimonios registrados en la Ciudad de Rosario según sexo y edad de los contrayentes. Año 2021



**Fuente:** DGE, elaboración propia en base a los Informes Estadísticos provistos por Registro Civil y Ministerio de Salud, provincia de Santa Fe.

## Metodología

La Dirección General de Estadística lleva adelante la carga y el procesamiento de la información sobre los Matrimonios que se producen en la ciudad de Rosario, a partir de los informes estadísticos que completan las oficinas del Registro Civil y son propiedad del Ministerio de Salud, de la provincia de Santa Fe.

Se cuenta con series históricas conteniendo algunas características de los contrayentes, entre otras: edad, sexo, estado civil anterior.

A partir de los registros de los matrimonios registrados en la ciudad de Rosario y una estimación de población de la ciudad, se calcula la Tasa de Nupcialidad. Dicha tasa se obtiene dividiendo el número de matrimonios registrados en el periodo (año) entre la población estimada total al 30 de junio del mismo año, multiplicado por 1.000. Representa la cantidad de matrimonios por cada 1.000 habitantes.