

Turista en mi ciudad

Abr-May-Jun 2022

Informe

Se analizarán las salidas del segundo trimestre del año 2022, correspondiente a los meses Abril, Mayo y Junio.

Cada salida propone uno o más lugares para recorrer y conocer, entre ellos, museos, parques, plazas, recorridos barriales y espacios públicos.

Durante este período, todas las salidas se realizaron a pie. Además, de las 18 salidas, 11 se realizaron en el turno mañana, el resto de ellas por la tarde.

18
salidas
realizadas

521
asistentes

Lugares visitados

Gráfico 1. Cantidad de visitas según lugar

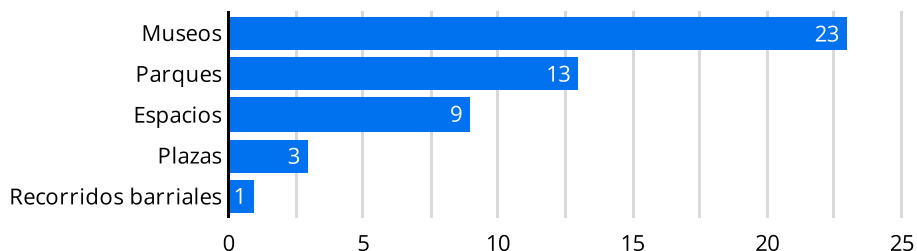
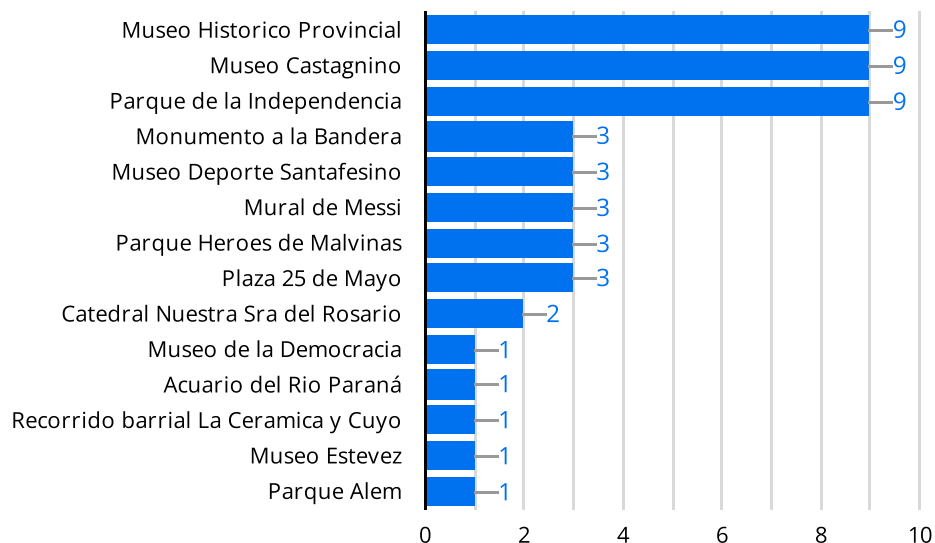


Gráfico 2. Cantidad de visitas según lugar específico



Durante el segundo trimestre del año 2022, los lugares más frecuentados resultaron ser los museos y los parques. En el ranking de lugares visitados: Museo Histórico Provincial, Museo Castagnino y Parque de la Independencia, con 9 visitas cada uno.

Asistentes

Gráfico 3. Asistentes según rango etario

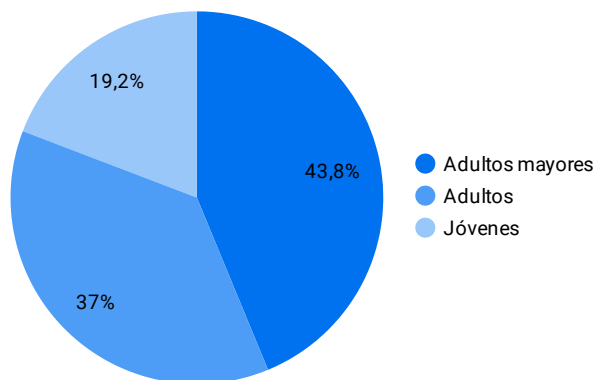
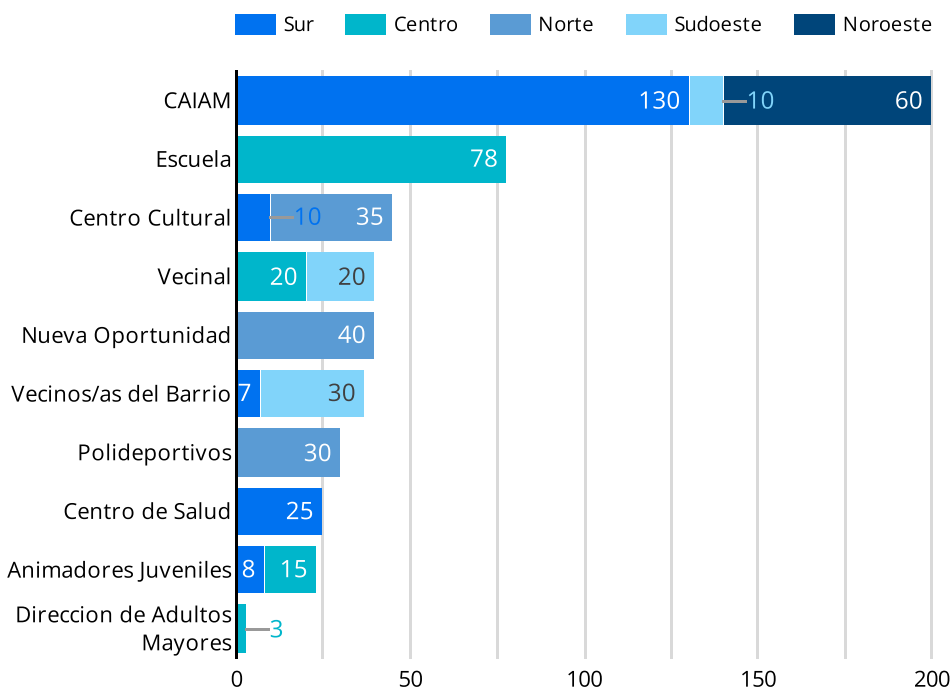


Gráfico 4. Asistentes según Institución y Distrito



Del total de asistentes a las salidas, el 80% son adultos/as y adultos/as mayores. El 38% concurren desde Centros de Actividades Integrales para Adultos Mayores (CAIAM) y el 15% provenientes de Escuelas (Jóvenes y Adultos). Además, la mayoría de los asistentes (56.8%) son provenientes de los distritos Sur y Centro.