

Turista en mi ciudad

Jul-Ago-Sep 2022

Informe

Se analizarán las salidas del tercer trimestre del año 2022, correspondiente a los meses julio, agosto y septiembre. Cada salida propone uno o más lugares para recorrer y conocer, entre ellos, museos, parques, plazas, recorridos barriales y espacios públicos.

32

salidas realizadas

890

asistentes

Lugares visitados

Gráfico 1. Cantidad de visitas según lugar

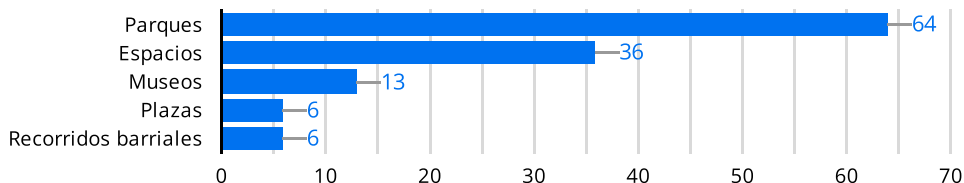
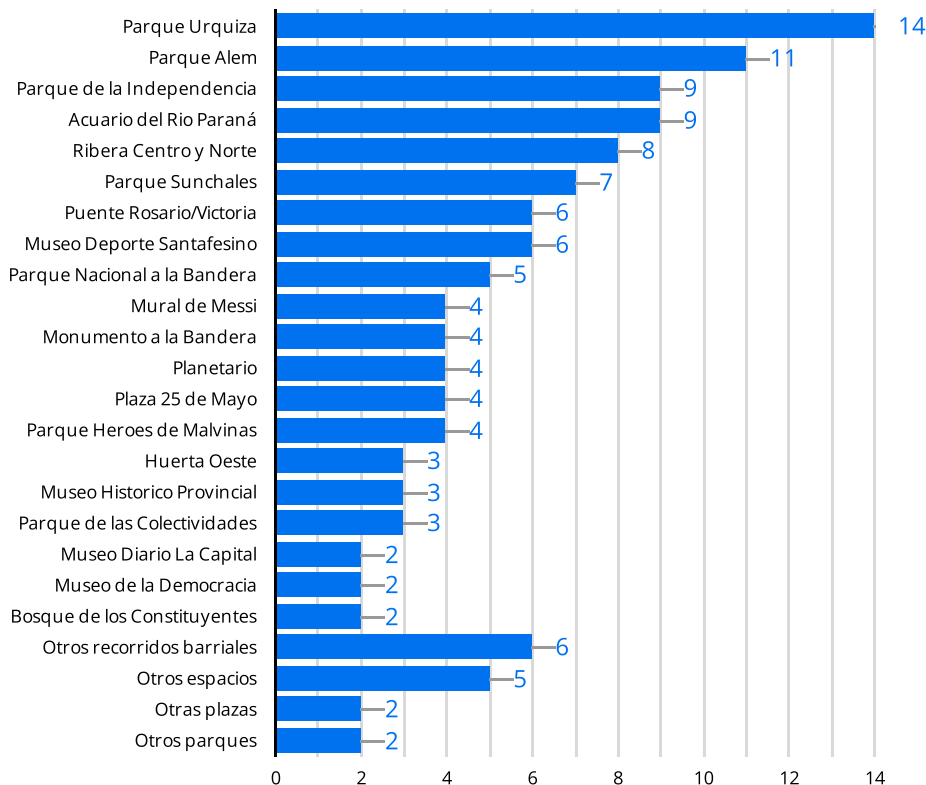


Gráfico 2. Cantidad de visitas según lugar específico



Del total de visitas, 64 se realizaron a Parques, representando un 51,2%. Los lugares con mayor cantidad de visitas fueron 'Parque Urquiza' y 'Parque Alem' representando un 11,2% y un 8,8% del total, respectivamente.

Asistentes

Gráfico 3. Asistentes según rango etario

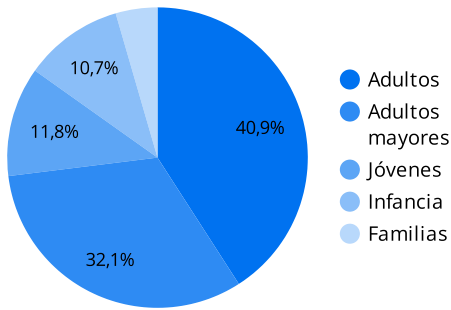


Gráfico 4. Asistentes según forma de recorrido y turno

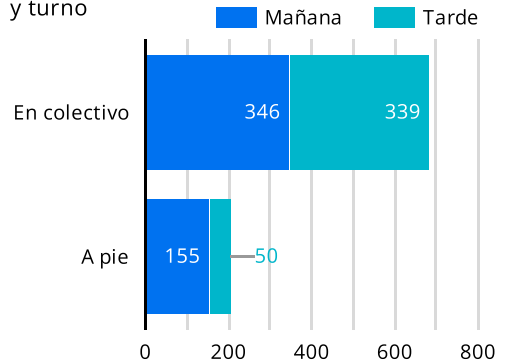
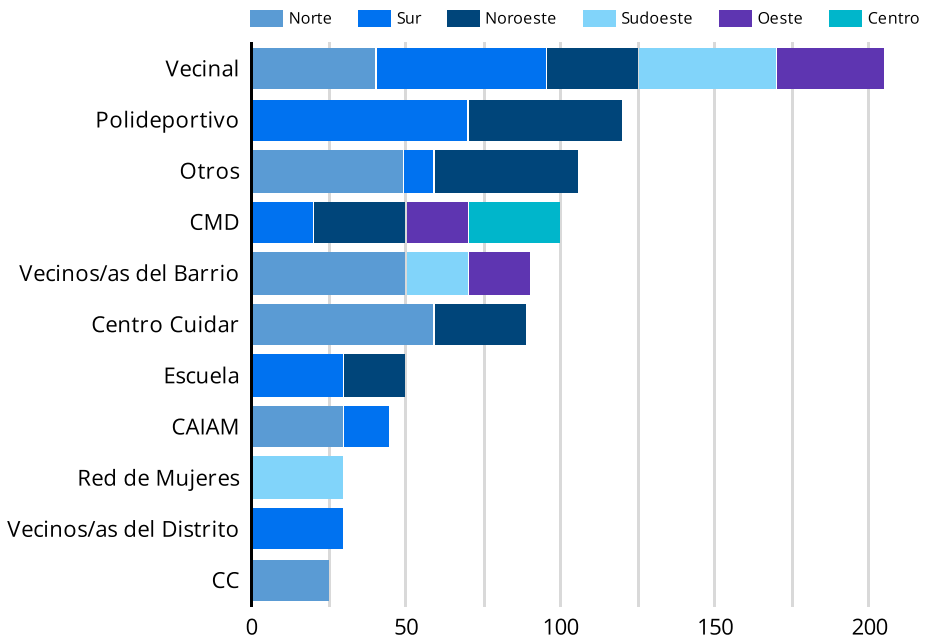


Gráfico 5. Asistentes según Institución y Distrito



Del total de asistentes a las salidas:

- ✓ El 73% fueron adultos/as y adultos/as mayores.
- ✓ El 56,2% de los asistentes realizaron sus salidas durante el turno mañana. El 77% fueron realizadas en colectivos contratados por la Secretaría de Deporte y Turismo.
- ✓ El 23% concurre desde Vecinales y el 13,5% proviene de Polideportivos. Además, la mayoría de los asistentes (54,3%) son provenientes de los distritos Norte y Sur.