

Centros Municipales de Distrito

Informe mensual de atención

por sistema de turnos

Período: 202211

Autor: Dirección General de Transformación Digital
Contacto: transformaciondigital@rosario.gob.ar



Municipalidad
de Rosario


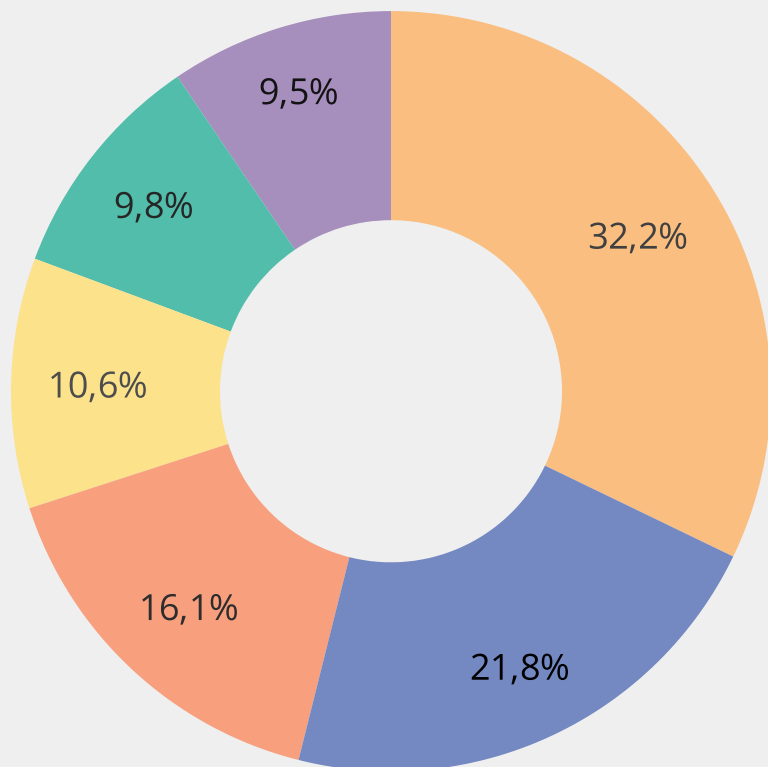
▼ Introduzca u...

Distritos

Turnos atendidos

Período:

1 nov 2022 - 30 nov 2022



Cantidad de Turnos

39.384

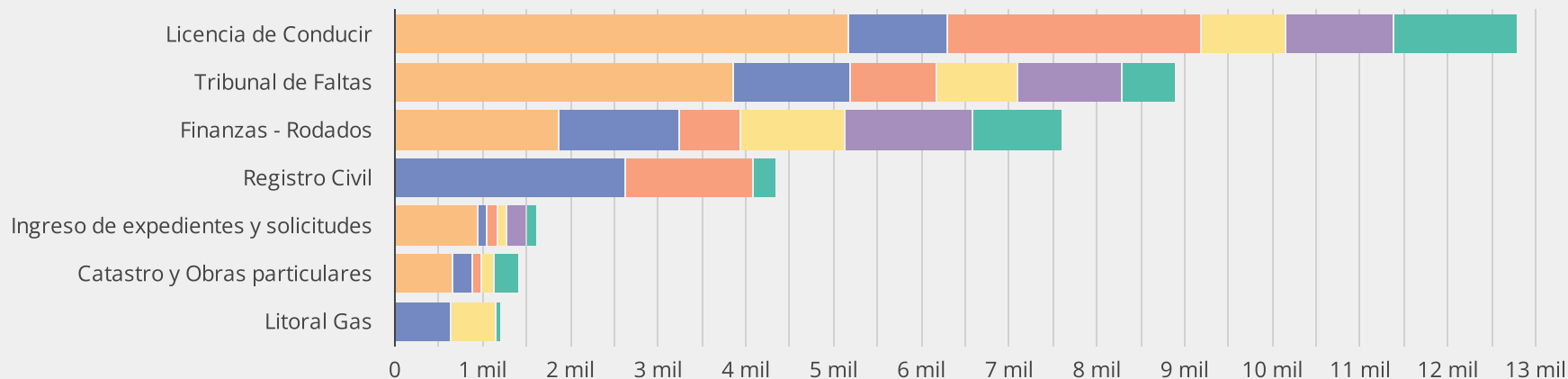
↑ 3.1% respecto del periodo anterior

Municipal - Provincial / Cantidad de Turnos		
Distrito	Municipal	Provincial
CMD Centro	12.414	252
CMD Sur	4.903	3.664
CMD Sudoeste	4.826	1.517
CMD Oeste	3.873	321
CMD Norte	3.567	306
CMD Noroeste	3.741	-

Referencia

- CMD Centro
- CMD Sur
- CMD Sudoeste
- CMD Oeste
- CMD Noroeste
- CMD Norte

7 Oficinas más demandadas



Distritos

Turnos atendidos

Período: 1 nov 2022 - 30 nov 2022

		Distrito / Cantidad de Turnos					
Municipal - Provincial	Trámites	CMD Centro	CMD Sur	CMD Sudoeste	CMD Oeste	CMD Norte	CMD Noroeste
Municipal	Licencia de Conducir	5.165	1.118	2.864	975	1.396	1.211
	Tribunal de Faltas	3.845	1.344	972	920	625	1.182
	Finanzas - Rodados	1.827	1.373	690	1.167	1.010	1.052
	Catastro y Obras particulares	644	235	107	142	281	-
	Ingreso de expedientes y solicitudes	669	120	89	110	104	227
	Litoral Gas	-	642	-	509	60	-
	Gestiones de comercios, industrias y servicios	264	71	104	50	91	69
Provincial	Registro Civil	-	2.514	1.292	-	277	-
	Servicios Jurídicos	-	888	225	84	-	-
	API	252	258	-	236	29	-
	Juzgado de multas provinciales	-	4	-	-	-	-
	EPE	-	-	-	1	-	-

Distritos | **Turnos atendidos - Of. Municipales**

Período: 1 nov 2022 - 30 nov 2022

33,3 mil

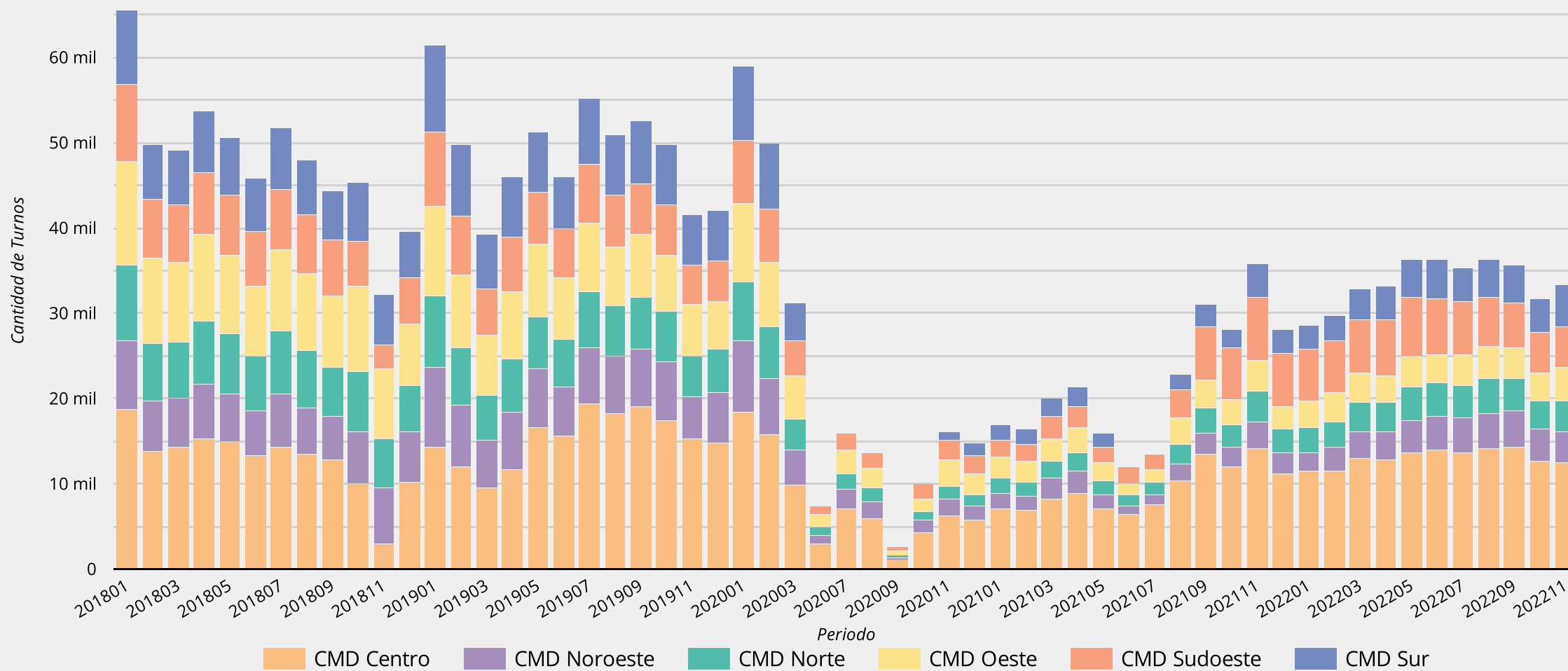
variación respecto de periodo anterior

↑ 4.9%

variación respecto de mismo mes del año ant.

↓ -6.8%

Evolución de cantidad de turnos atendidos por mes-año - Of. Municipales



Fecha último dato: 30 nov 2022

Distritos | **Turnos atendidos - Of. Provinciales**

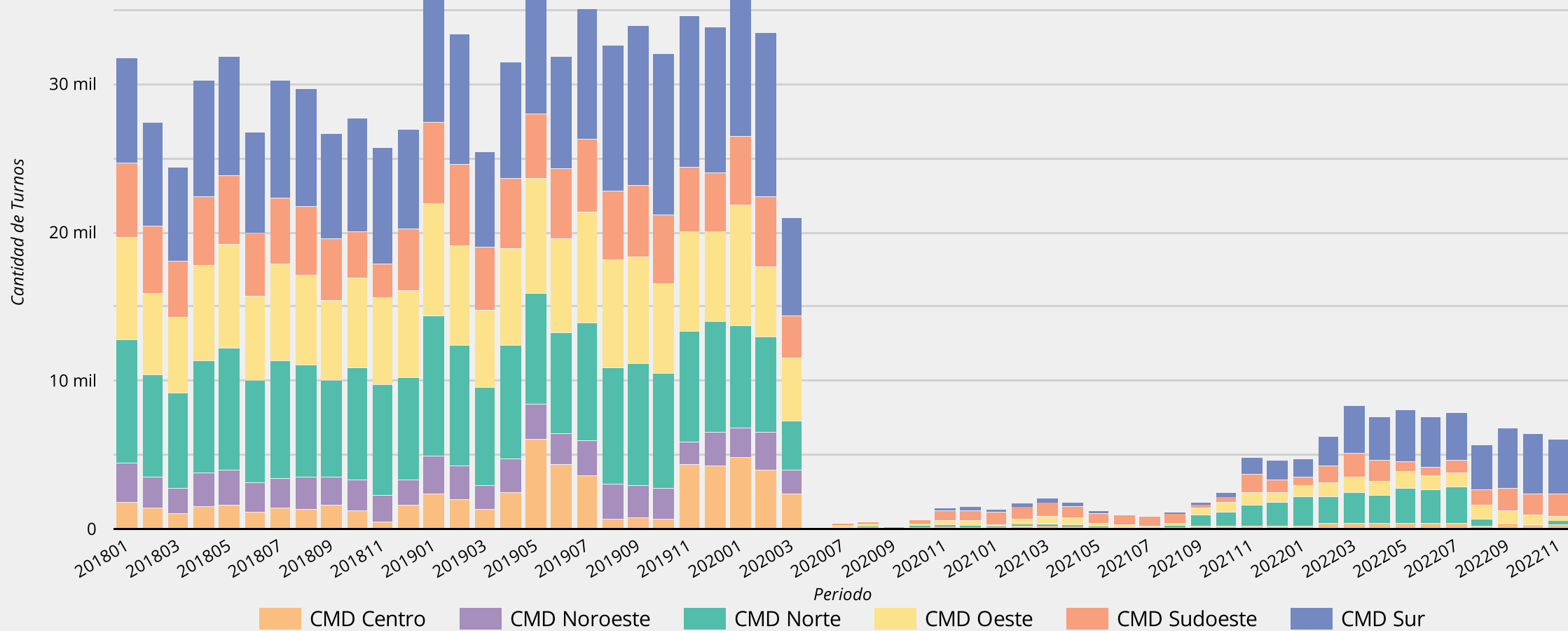
Período: 1 nov 2022 - 30 nov 2022

6,1 mil

variación respecto de periodo anterior
↓ -5.7%

variación respecto de mismo mes del año ant.
↑ 26.1%

Evolución de cantidad de turnos atendidos por mes-año - Of. Provinciales



Fecha último dato: 30 nov 2022

Distritos | **Turnos atendidos - Of. Municipales**

Período: 1 nov 2022 - 30 nov 2022

Cantidad 2018
576 mil

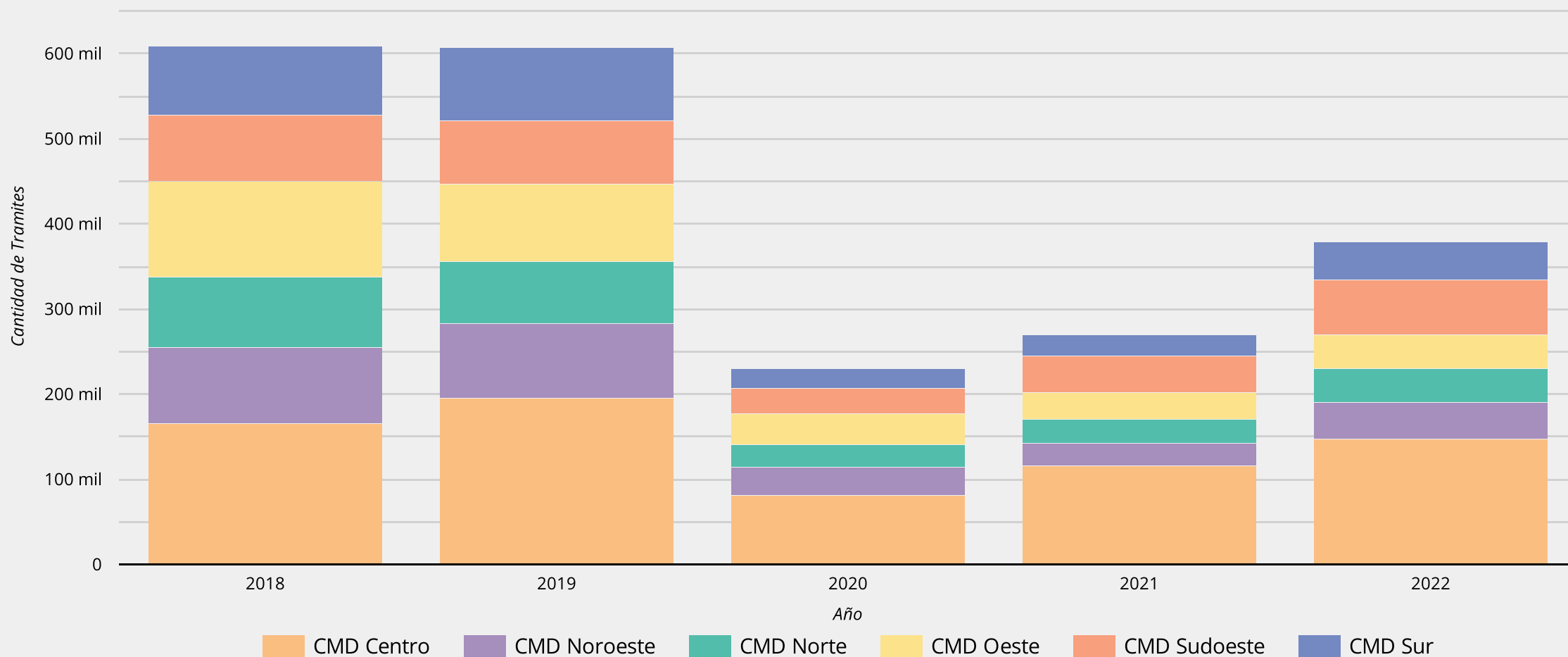
Cantidad 2019
586 mil
↑ 1.7% respecto del año anterior

Cantidad 2020
221 mil
↓ -62.3% respecto del año anterior

Cantidad 2021
262 mil
↑ 18.8% respecto del año anterior

Cantidad 2022
370 mil
hasta la fecha

Evolución de cantidad de turnos atendidos por año - Of. Municipales



Fecha último dato: 30 nov 2022

Distritos

Turnos atendidos - Of. Provinciales

Período: 1 nov 2022 - 30 nov 2022

Cantidad 2018

339 mil

Cantidad 2019

398 mil

↑ 17.2% respecto del año anterior

Cantidad 2020

97 mil

↓ -75.5% respecto del año anterior

Cantidad 2021

25 mil

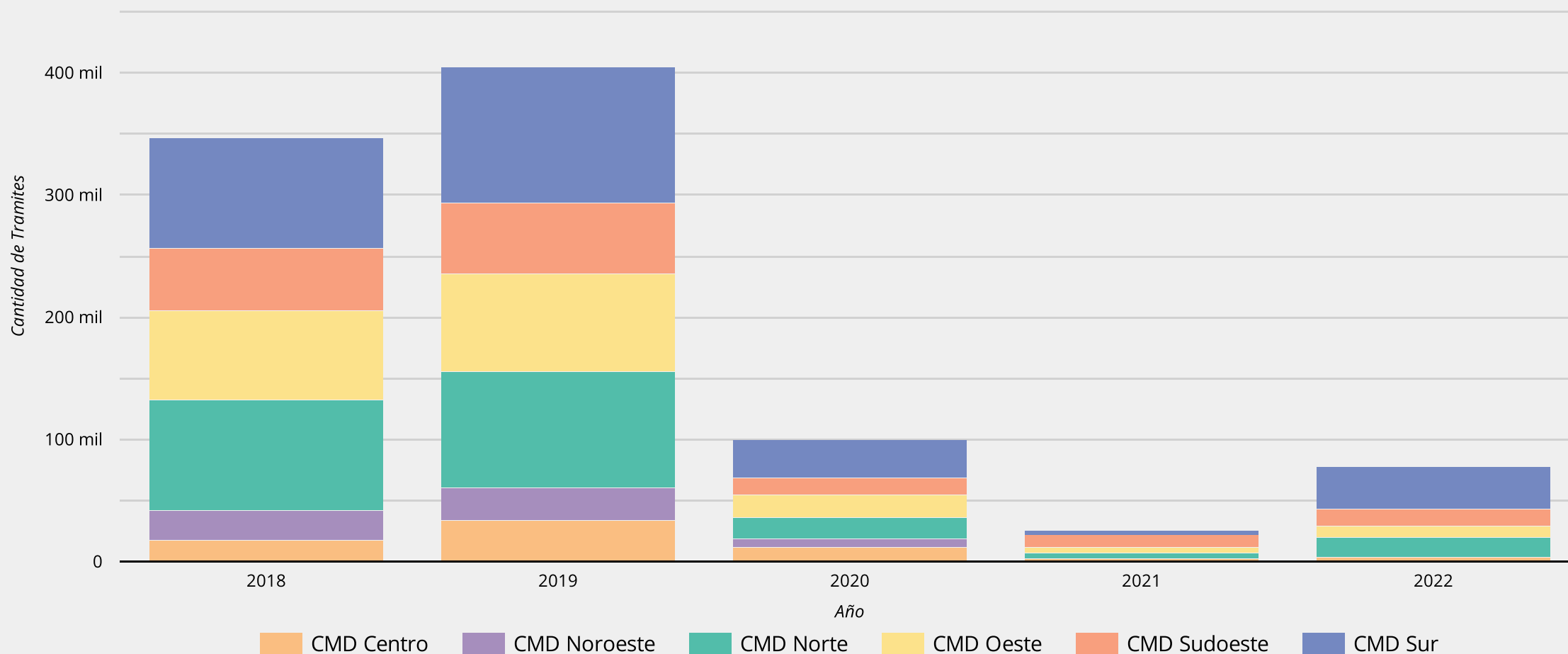
↓ -74.6% respecto del año anterior

Cantidad 2022

75 mil

hasta la fecha

Evolución de cantidad de turnos atendidos por año - Of. Provinciales



Fecha último dato: 30 nov 2022