

# Turista en mi ciudad - 10 años 2012-2022

### Turista en mi ciudad - 10 años

Turista en mi ciudad apunta a democratizar el territorio impulsando recorridos guiados para que las vecinas y los vecinos puedan mirar y conocer Rosario con ojos de turista y se conviertan a la vez en promotores de la ciudad ante los visitantes. Para cumplir con dicho objetivo el programa ha articulado a lo largo de los diez años con otros proyectos y áreas de la municipalidad de Rosario y de la sociedad rosarina que incluya a diversos grupos etarios y sociales:

Dirección de Vecinales, Presupuesto Participativo, Presupuesto Participativo Joven, Dirección de Juventudes, Programa red de Espacios Verdes, Centros Cuidar, Centros de Jubilados, Centros de Actividades Integrales para Adultas y Adultos Mayores, Centros Municipales de Distrito, Polideportivos, Centro de Protección a la Infancia, La Casa de Día, Mesas de Encuentro Barrial, Escuelas Secundarias, Escuelas Secundarias con Orientación en Turismo y demás grupos.

En los recorridos se visitan diversos espacios de la ciudad: parques, plazas, barrios y museos. Algunos de ellos son: Monumento Nacional a la Bandera, Museo de la Ciudad "Wladimir Mikielievich", La Granja de la Infancia, El Jardín de los Niños, La Isla de los Inventos, Dirección de Juventudes, Biblioteca Pública Municipal Jose Manuel Estrada, Centro Municipal de Distrito Norte "Villa Hortensia", El Bosque de los Constituyentes, Parque Huerta Oeste, Balneario "La Florida", Complejo Astronómico Municipal, Museo Histórico Provincial de Rosario Dr. Julio Marc, La Casa del Agua, Cine El Cairo, Acuario del "Río Paraná", Museo del Deporte Santafesino, Plataforma Lavardén, Aeropuerto Internacional Rosario Islas Malvinas, Museo Diario La Capital, Canal 5, Museo Internacional para la Democracia, entre otros.

Además, participamos de los Operativos Barriales que organiza el municipio en diferentes barrios de la ciudad.

Cabe destacar que estos paseos son acompañados por guías profesionales de turismo de la ciudad.

Los datos presentados corresponden al período transcurrido desde enero del 2012 hasta diciembre del año corriente, tanto cantidad de salidas como cantidad de asistentes en los meses de noviembre y diciembre del año 2022 fueron obtenidos a partir del cronograma de salidas organizadas por el proyecto y estimados a partir de patrones observados a lo largo del último año.

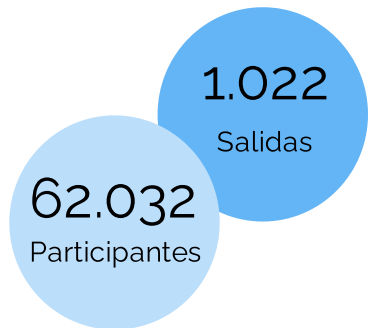


Gráfico 1. Cantidad de salidas según año

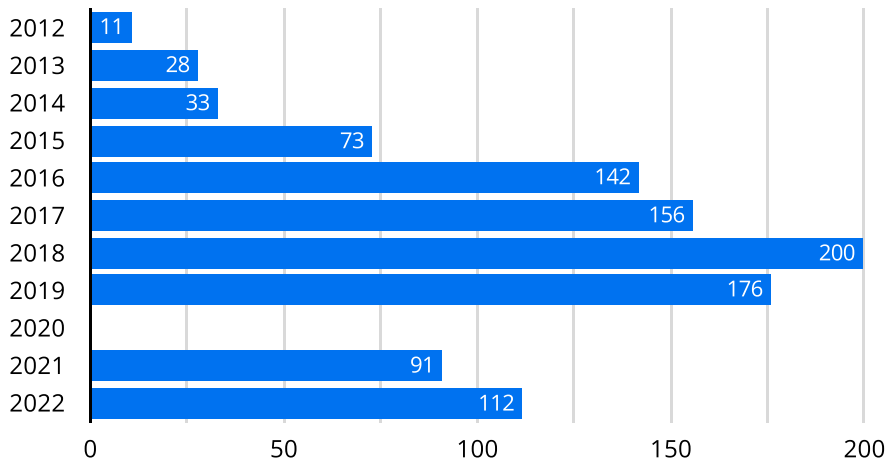
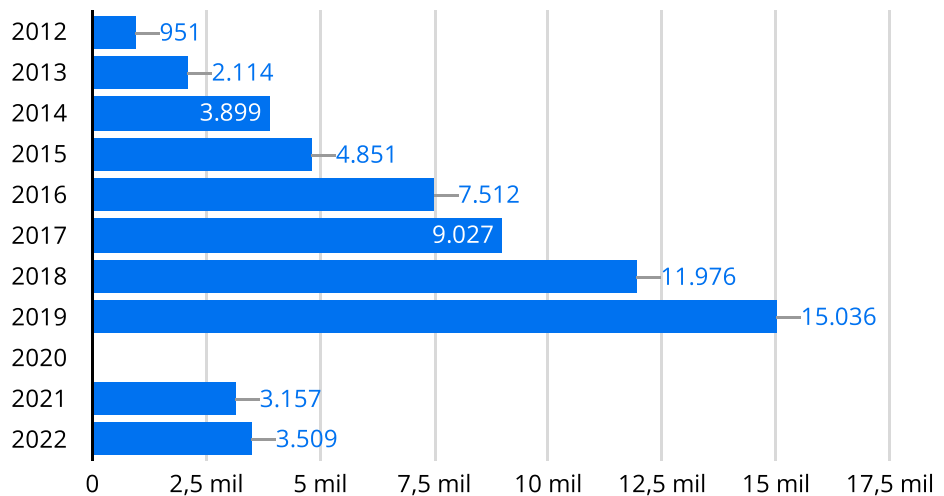


Gráfico 2. Cantidad de participantes según año



- ✓ A lo largo de los diez años, las salidas fueron a pie, en bicicleta, en colectivo y en barco.
- ✓ Durante el año 2020 debido a la pandemia de Coronavirus, se trabajó en la elaboración de 50 circuitos barriales, que se pusieron en práctica retomando las salidas a pie en el año 2021.
- ✓ En la primera mitad del 2021, los paseos se desarrollaron a pie para garantizar las medidas preventivas referidas al Coronavirus.
- ✓ Durante el 2022 se contabilizan 112 paseos en modalidad colectivo y a pie con un total de alrededor de 3509 participantes.