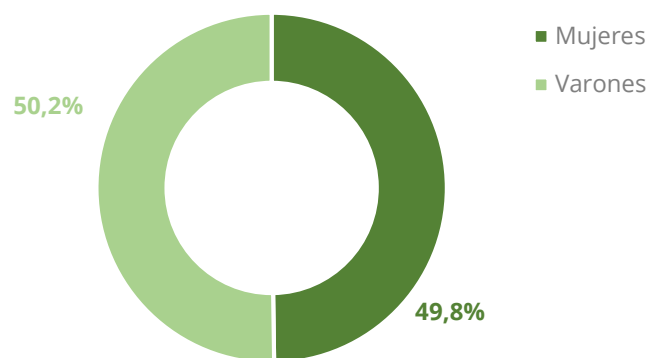


Estadísticas vitales. Nacidos Vivos 2021



La distribución por sexo de los nacidos vivos presenta una leve mayoría masculina, con 50,2%. Esto se traduce en una relación de masculinidad al nacimiento de casi 101 varones por cada 100 mujeres. Esta cifra está por debajo de lo que sostiene la Organización Mundial de la Salud (OMS) como promedio: "en la especie humana la relación entre hombres y mujeres en el momento del nacimiento se inclina a favor del sexo masculino con una proporción de aproximadamente 105 o 106 nacimientos de hombres por cada 100 de mujeres"¹² Aunque si se observa el año 2020 este valor fue de 51,8% y, sumando los nacimientos de los últimos 10 años la relación de masculinidad se encuentra entre los enunciados por la OMS.

Gráfico N°5: Nacidos vivos de madres residentes rosarinas registrados en la ciudad de Rosario por sexo. Año 2021



Fuente: DGE, elaboración propia en base a los Informes Estadísticos provistos por Registro Civil y Ministerio de Salud, provincia de Santa Fe.

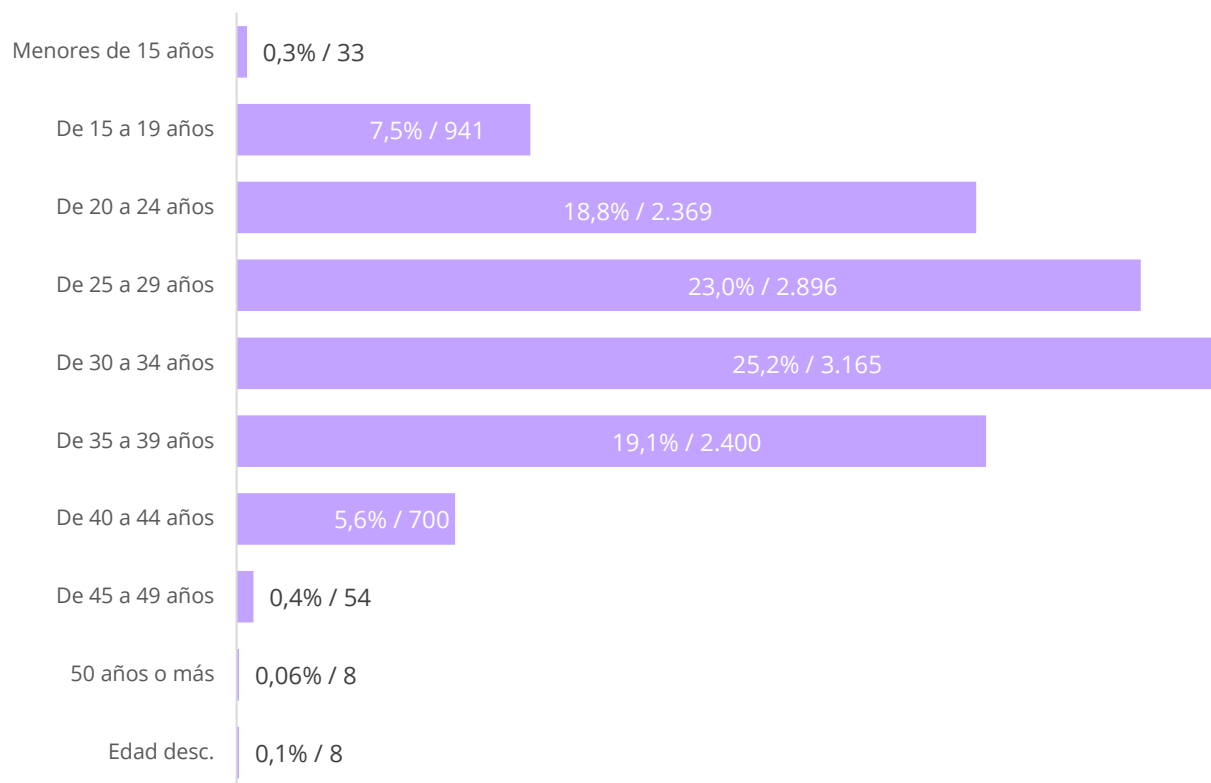
Índice de masculinidad * = 100,9



* Índice de masculinidad= (varones/mujeres)*100

En el Gráfico 6 se puede observar el comportamiento etéreo de las madres rosarinas en el año 2021. La mayor cantidad de nacimientos corresponden a madres con edades entre 30 y 34 años (25,2%), seguidas por el grupo de 25 a 29 años (23,0%) y con muy baja presencia en menores de 15 años (0,3%).

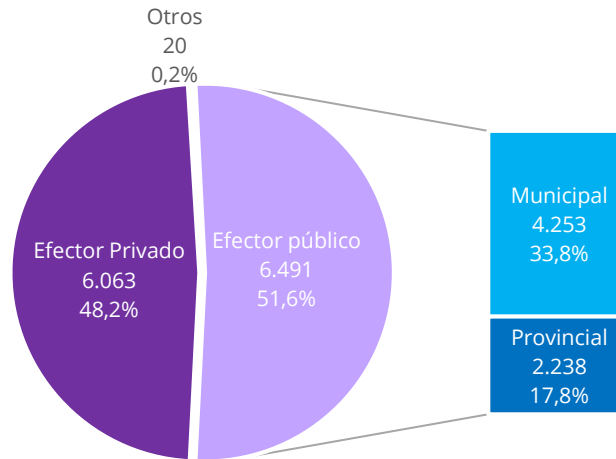
Gráfico N°6: Nacidos vivos de madres residentes rosarinas registrados en la ciudad de Rosario según edad de las madres. Año 2021



Fuente: DGE, elaboración propia en base a los Informes Estadísticos provistos por Registro Civil y Ministerio de Salud, provincia de Santa Fe.

Al analizar el lugar de parto, las madres rosarinas que se atienden en efectores públicos representan el 51,6% y entre dichos efectores, los municipales reciben 2 de cada 3 nacimientos.

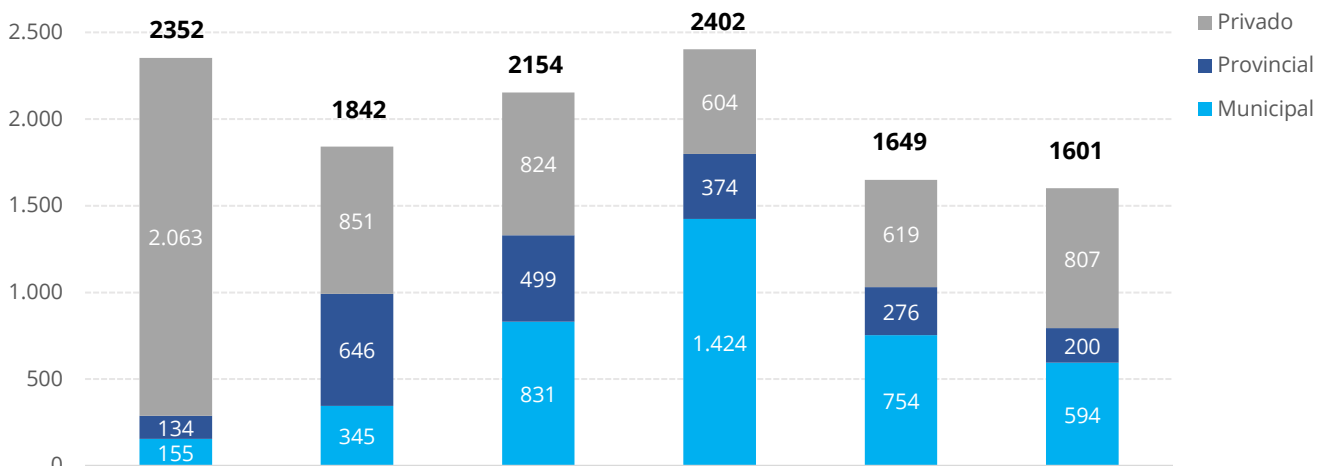
Gráfico N°7: Nacidos vivos de madres residentes rosarinas registrados en la ciudad de Rosario por tipo de establecimiento asistencial en el que se produjo. Año 2021



Fuente: DGE, elaboración propia en base a los Informes Estadísticos provistos por Registro Civil y Ministerio de Salud, provincia de Santa Fe.

En el Gráfico 8 se puede observar que las madres rosarinas que viven en el distrito Centro optan principalmente por un establecimiento asistencial privado, mientras que aquellas que residen en el distrito Oeste optan principalmente por el establecimiento público municipal al momento del parto. En los distritos Norte y Sur la elección del establecimiento de atención del parto es más homogénea entre efectores públicos (municipal y provincial) y privados.

Gráfico N°8: Nacidos vivos de madres residentes rosarinas registrados en la ciudad de Rosario por distrito de residencia de las madres según establecimiento asistencial. Año 2021



Nota: En la construcción del gráfico no se incluyeron los nacidos vivos en domicilios particulares ni los desconocidos.

Fuente: DGE, elaboración propia en base a los Informes Estadísticos provistos por Registro Civil y Ministerio de Salud, provincia de Santa Fe.

Metodología

La Dirección General de Estadística lleva adelante la carga y el procesamiento de la información sobre los nacimientos registrados en la ciudad de Rosario, a partir de los informes estadísticos que completan las oficinas del Registro Civil y son propiedad del Ministerio de Salud, de la provincia de Santa Fe.

La información utilizada corresponde a los nacidos vivos cuyas madres son residentes rosarinas. Se incluyen los nacimientos ocurridos en el Hospital Escuela "Eva Perón" (Granadero Baigorria), de madres residentes en Rosario ya que, una parte importante de los nacimientos se derivan a dicho Hospital.

A partir de los registros de nacimientos (de madres rosarinas) y una estimación de población de la ciudad, se calcula la Tasa Bruta de Natalidad (TBN). Dicha tasa se obtiene dividiendo el número de nacimientos registrados en el periodo (año), entre la población estimada total a mitad de periodo (30 de junio del mismo año), multiplicado por 1.000. Representa el número de nacimientos ocurridos por cada 1.000 habitantes.