Centros Municipales de Distrito Informe mensual de atención por sistema de turnos

Período: 202304

Municipalidad de Rosario

Autor: Dirección General de Transformación Digital
Contacto: transformaciondigital@rosario.gob.ar

Distritos | Turnos atendidos

Período: 1 abr 2023 - 30 abr 2023

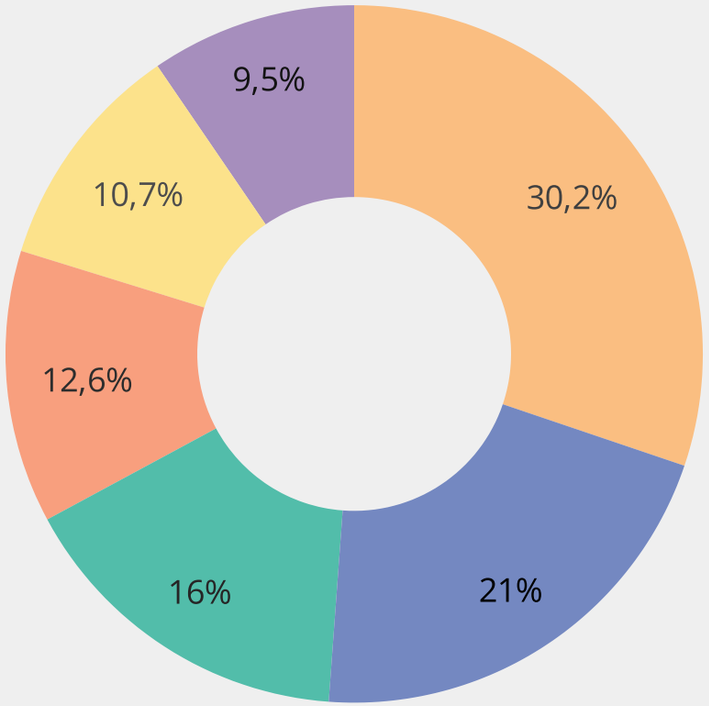

31,5 mil

Municipal

Provincial

10 mil

Cantidad de Turnos

41.295

-5.5% respecto del periodo anterior

Municipal - Provincial / Cantidad de Turnos

Distrito	Municipal	Provincial
CMD Centro	12.098	371
CMD Sur	4.492	4.167
CMD Norte	3.765	2.827
CMD Sudoeste	3.770	1.453
CMD Oeste	3.432	980
CMD Noroeste	3.940	-

Referencia

- CMD Centro
- CMD Sur
- CMD Norte
- CMD Sudoeste
- CMD Oeste
- CMD Noroeste

7 Oficinas más demandadas

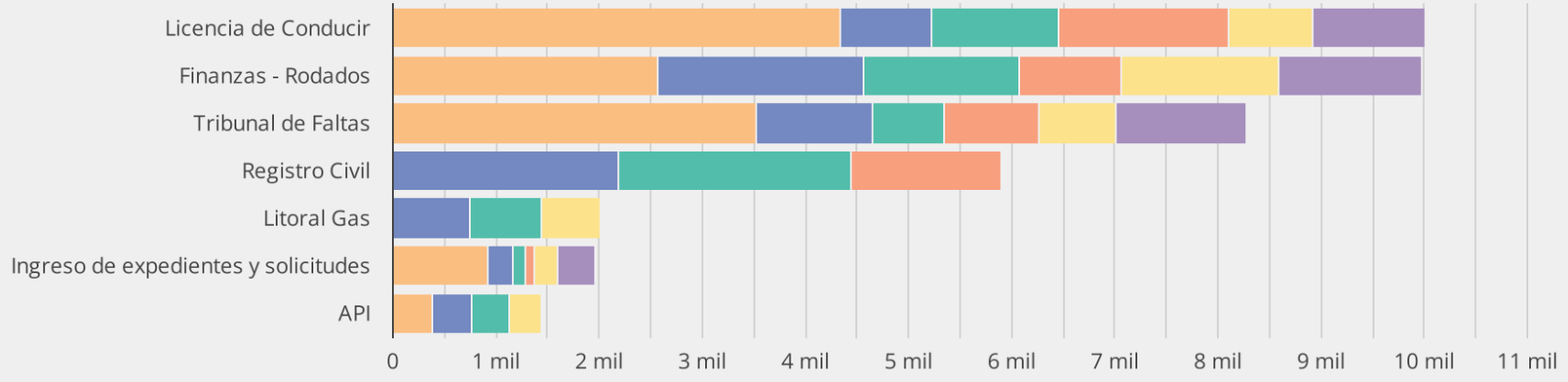

Fecha último dato: 28 abr 2023

Distritos | Turnos atendidos

Período: 1 abr 2023 - 30 abr 2023

Distrito / Cantidad de Turnos

Municipal - Provincial	Trámites	CMD Centro	CMD Sur	CMD Norte	CMD Sudoeste	CMD Oeste	CMD Noroeste
Municipal	Licencia de Conducir	4.344	876	1.227	1.630	815	1.098
	Finanzas - Rodados	2.500	1.982	1.492	976	1.489	1.185
	Tribunal de Faltas	3.524	1.117	688	924	745	1.235
	Ingreso de expedientes y solicitudes	916	242	110	79	222	361
	Catastro y Obras Particulares	574	212	190	100	106	1
	Gestiones de comercios, industrias y servicios	240	63	58	61	55	60
Provincial	Registro Civil	-	2.155	1.830	1.208	-	-
	Litoral Gas	-	745	685	-	575	-
	API	371	383	312	-	309	-
	Servicios Jurídicos	-	880	-	245	96	-
	Juzgado de Multas Provinciales	-	4	-	-	-	-

Fecha último dato: 28 abr 2023

Distritos | Turnos atendidos - Of. Municipales

Período: 1 abr 2023 - 30 abr 2023

31,5 mil	variación respecto de periodo anterior	variación respecto de mismo mes del año ant.
	-5.3%	-5.3%

Evolución de cantidad de turnos atendidos por mes-año - Of. Municipales

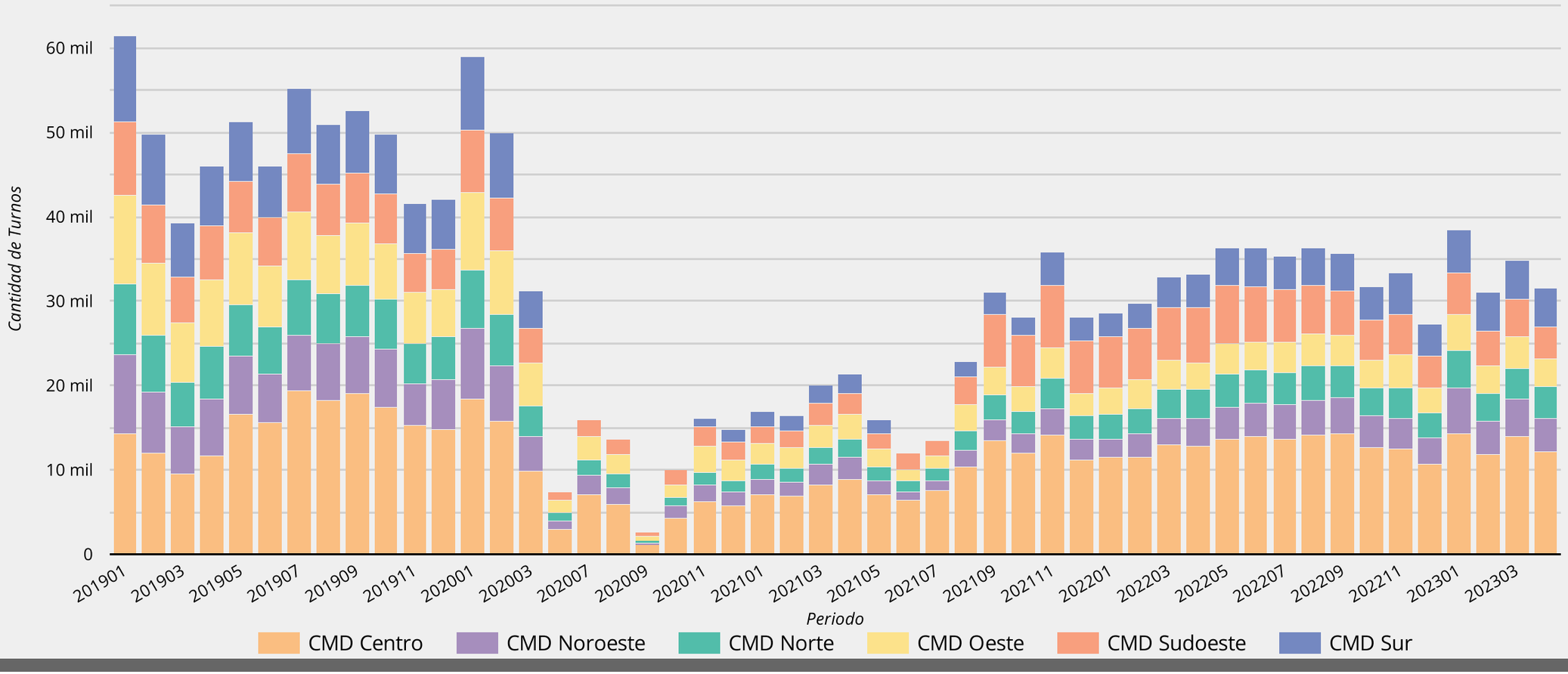

Fecha último dato: 28 abr 2023

Distritos | Turnos atendidos - Of. Provinciales

Período: 1 abr 2023 - 30 abr 2023

9,8 mil	variación respecto de periodo anterior	variación respecto de mismo mes del año ant.
	-6.2%	30.3%

Evolución de cantidad de turnos atendidos por mes-año - Of. Provinciales

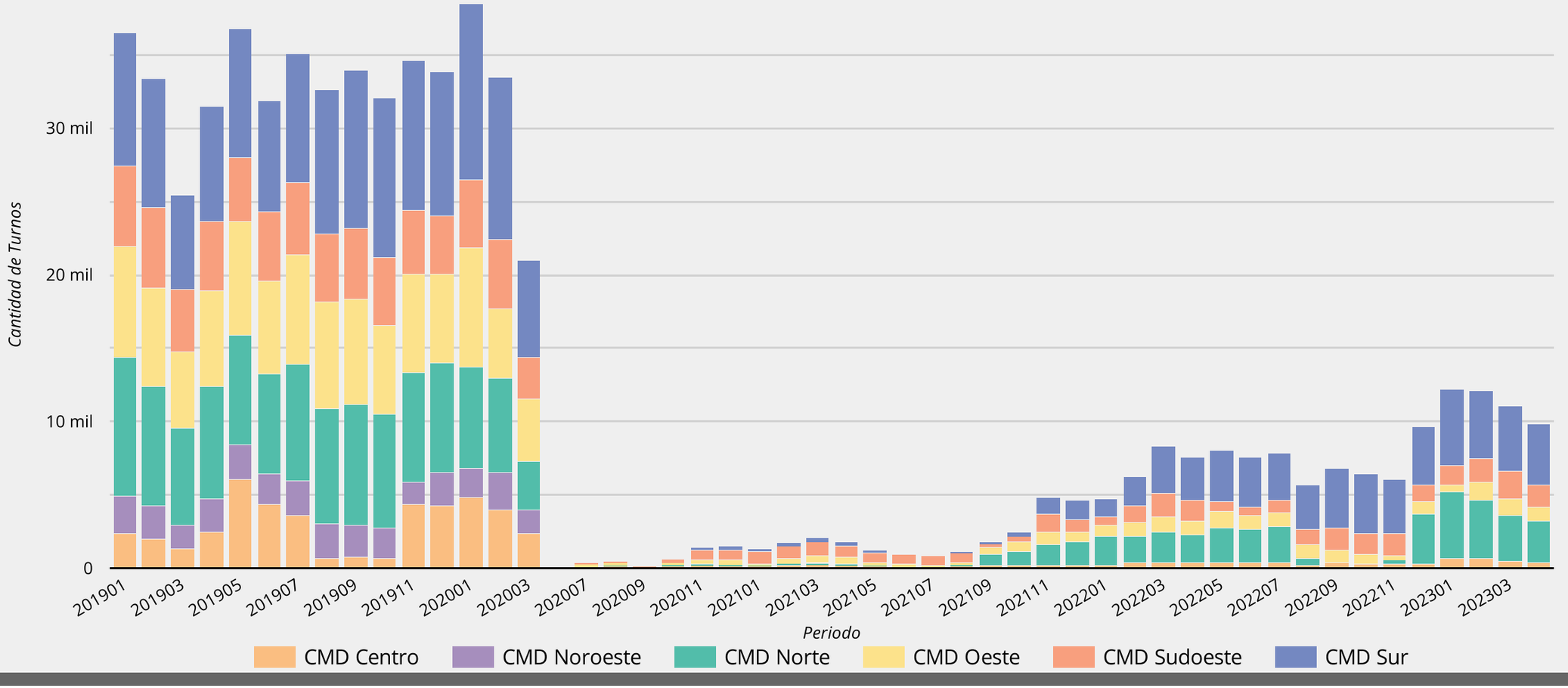

Fecha último dato: 28 abr 2023

Distritos | Turnos atendidos - Of. Municipales

Período: 1 abr 2023 - 30 abr 2023

Cantidad 2019	Cantidad 2020	Cantidad 2021	Cantidad 2022	Cantidad 2023
586 mil	221 mil	262 mil	397 mil	136 mil
	-62.3% respecto del año anterior	18.8% respecto del año anterior	51.3% respecto del año anterior	hasta la fecha

Evolución de cantidad de turnos atendidos por año - Of. Municipales

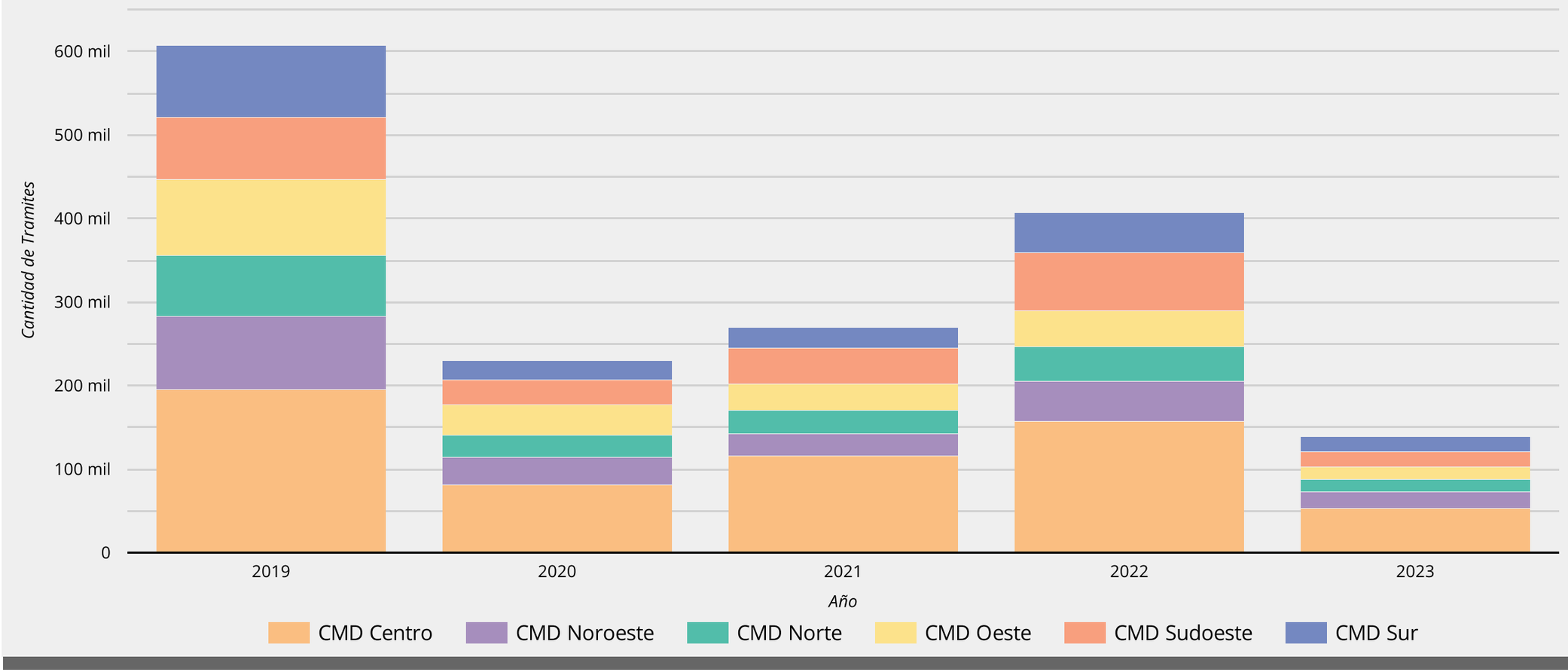

Fecha último dato: 28 abr 2023

Distritos | Turnos atendidos - Of. Provinciales

Período: 1 abr 2023 - 30 abr 2023

Cantidad 2019	Cantidad 2020	Cantidad 2021	Cantidad 2022	Cantidad 2023
398 mil	97 mil	25 mil	85 mil	45 mil
	-75.5% respecto del año anterior	-74.6% respecto del año anterior	243.4% respecto del año anterior	hasta la fecha

Evolución de cantidad de turnos atendidos por año - Of. Provinciales

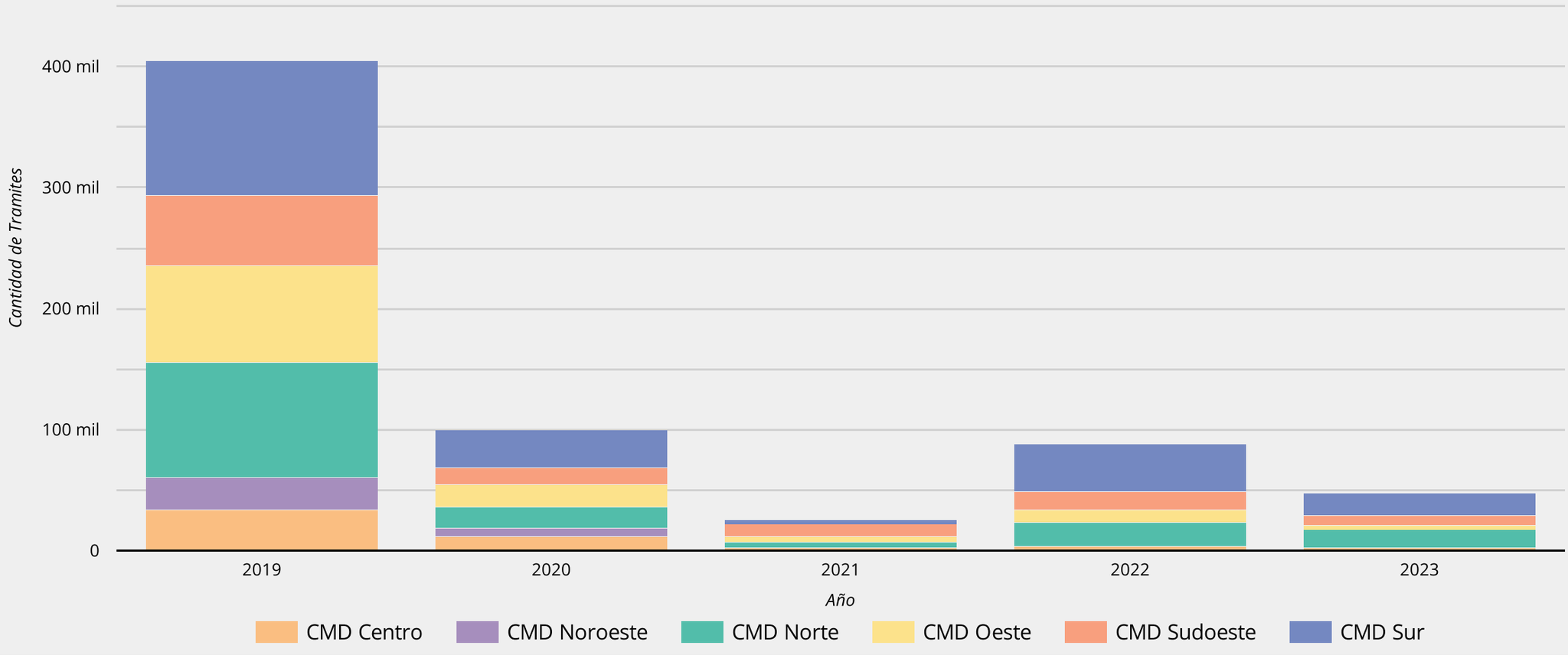

Fecha último dato: 28 abr 2023