

CUENTA  
GENERAL  
EJERCICIO  
2022

1<sup>a</sup> ETAPA

MEMORIA

INFORMACIÓN

PRESUPUESTARIA



**Memoria**  
**Información Presupuestaria**  
**2022**

*La remisión del presente documento se realiza en el marco de la obligación que le cabe al Sr. Intendente de presentar anualmente ante el Concejo Municipal, en el mes de Abril, la cuenta del ejercicio vencido con la comprobación correspondiente, conforme lo dispone el artículo 41 inciso 11 de la Ley Orgánica de Municipalidades N° 2.756 y artículo N° 94 de la Ordenanza de Contabilidad (Decreto Ordenanza N° 19.975/57).*

*De acuerdo a lo requerido por el artículo N° 93 del Decreto Ordenanza N° 19.975/57, la Contaduría General confeccionará la Rendición de Cuentas, comprendiendo los estados a presentar, información de carácter presupuestario y de carácter contable. Mediante normas y/o leyes específicas, se autoriza a los Entes Municipales a la presentación de Balances e información de carácter contable en fechas diferentes a las establecidas mediante Ordenanza de Contabilidad y Ley Orgánica. En virtud a ello es que se procede a presentar en ésta etapa, sólo la Rendición de Cuentas de contenido Presupuestario y solicitar al Sr. Intendente, curse pedido de prórroga ante el Concejo Municipal para la presentación de la Rendición de Cuentas de carácter Contable y en la que se verán reflejados los Patrimonios Netos de los referidos Entes integrados al de la Administración Central, así como también las participaciones que este Municipio pudiera tener en otros Entes.*

*La Contaduría General elaboró la "Rendición de Cuentas 2022", información de contenido Presupuestario, considerando que el Ejercicio Financiero según lo establecido por el artículo N° 21 de la Ordenanza de Contabilidad, comienza el 1° de Enero y termina el 31 de diciembre de cada año, perteneciendo a cada ejercicio todos los recursos efectivamente ingresados a la Municipalidad de Rosario hasta el 31 de Diciembre y todas las erogaciones legítimamente comprometidas hasta idéntica fecha, teniendo en cuenta y a fin de la imputación de los gastos, lo dispuesto por Resolución de la Secretaría de Hacienda y Economía N° 346/22. Se han contemplado todas las actividades de carácter económico – financiero, que han surgido de la gestión del Presupuesto del Ejercicio cerrado al 31/12/2022 y se reflejan en el Balance de Recaudación y en el Estado de Ejecución del Presupuesto. Para su confección se dio cumplimiento a las normas establecidas por el Decreto Ordenanza de Contabilidad, y su reglamentación, lo dispuesto por Decreto N° 1.938/21, Resoluciones de la Secretaría de Hacienda y Economía N° 307/96, N°328/22, N° 346/22, Decreto N° 433/23, y las emitidas por la Contaduría General: Circular N° 13 y Comunicación N° 4/2022 (Registro de remanentes de Ejercicios Anteriores-Procedimiento), así como demás normas complementarias.*



La Ordenanza de Presupuesto N°10.272 aprobada para el Ejercicio 2022 (Administración Municipal), contiene los presupuestos de los Organismos Autárquicos – Servicio Público de la Vivienda y Hábitat, Instituto de Lucha Antipoliomielítica y Rehabilitación del Lisiado, e Instituto Municipal de Previsión Social-. Como parte de la misma, se expone la Cuenta Ahorro Inversión Financiamiento en - Planilla 4- siendo comprensiva de todos los Ingresos calculados y Gastos fijados para el Ejercicio correspondientes a la Administración Municipal.

La presente Rendición de Cuentas corresponde a la información de carácter presupuestario y referida sólo a la Administración Central, no habiéndose incorporado la correspondiente a la ejecución presupuestaria de los Organismos Descentralizados mencionados en el párrafo precedente. Esta situación es generada al no tener los Entes referenciados, implementado el Sistema Administrativo Contable para el registro detallado de todas las transacciones, de manera de permitir consolidar en tiempo real la información presupuestaria. Por otra parte, al no haberse recibido en tiempo y forma la ejecución presupuestaria requerida, tampoco pudo ser incorporada en forma “no sistematizada” al Sistema Administrativo Contable, razón por la cual no es posible brindar datos consolidados de las “transacciones presupuestarias”. La información referida a la ejecución presupuestaria, fue solicitada mediante Expedientes N° 37.405/22 (ILAR), N° 37.404/22 (Instituto Municipal de Previsión Social), N° 37.401/22 (SPVyH). No obstante, lo expresado, en fecha 22/03/23, encontrándose cerrados los módulos del Sistema Administrativo Contable, se produjo el ingreso mediante expediente N° 37.405/22 de la información de la Ejecución Presupuestaria del Instituto de Lucha Antipoliomielítica y Rehabilitación del Lisiado (ILAR). La referida información se expone a continuación, pudiendo visualizarse que la composición del gasto por objeto según planilla N° 6 de la Ordenanza de Presupuesto N° 10.272 correspondiente al ILAR por \$ 215.581.000.- (con un financiamiento por parte de la Administración Central – Gastos figurativos- por la suma de \$208.720.000) se corresponde con el total del crédito asignado. Se realizaron modificaciones netas a los créditos aprobados, por un total de \$ 94.027.977,11, de los cuales \$ 93.865.136,33 se corresponden a variaciones en la partida de Personal representando aproximadamente el 99 % de dichas modificaciones.

CONCEPTO	CREDITOS	MODIF.	TOTAL
<b>TOTAL GENERAL</b>	<b>215.581.000,00</b>	<b>94.027.977,11</b>	<b>309.608.977,11</b>
REMESA ADMINISTRACION CENTRAL	206.444.000,00	97.073.467,70	303.517.467,70
ORDENANZA 436/48	2.276.000,00	-2.276.000,00	0,00
RECURSOS PROP. DE ORG. DESCENTR.	861.000,00	5.230.509,41	6.091.509,41
TRANSFERENCIAS VARIAS	6.000.000,00	-6.000.000,00	0,00



*Para la elaboración de la presente Rendición de Cuentas, la Contaduría General de la Municipalidad de Rosario, integra la información presupuestaria que es proporcionada por las Jurisdicciones que administran fondos desconcentradamente procediendo a su registro en el Sistema Administrativo Contable.*

*El Concejo Municipal en respuesta al expediente N° 37.918/22 solicitó prórroga para la remisión de información hasta el 28/02/23, autorizándose exceptivamente por parte de la Secretaría de Hacienda y Economía la prórroga requerida. La información sobre la Ejecución Presupuestaria fue recepcionada en fecha 17/02/23. De acuerdo a lo informado, surge que el Crédito final del Concejo Municipal asciende a \$ 2.553.000.000 y la ejecución total a \$ 2.535.286.057,12. (Mandado a Pagar más Residuos Pasivos), representado el gasto ejecutado un 99,30 % del crédito total. Asimismo, se informa una economía de inversión por \$ 17.713.942.88, monto ingresado a la Municipalidad de Rosario en fecha 03/03/23 en la Cta.Cte.2/8. Dicho monto no fue considerado a los efectos del ajuste de la Ejecución Presupuestaria por Jurisdicción, atento a la fecha en que se realizó el ingreso.*

*El Tribunal Municipal de Cuentas en respuesta al expediente N° 37.842/22 remitió información de la ejecución correspondiente al Ejercicio 2022 mediante expediente N° 1.686/23, en fecha 13/01/23. Dicha información fue registrada en el Sistema Administrativo Contable conjuntamente con las Resoluciones que implicaron modificaciones en los créditos presupuestarios. De acuerdo a los datos brindados, surge que el Crédito final del Tribunal Municipal de Cuentas asciende a \$ 172.934.000 y la ejecución total a \$ 170.385.579,60, representado el gasto ejecutado un 98,52 % del crédito total. En fecha 12/01/23 se procedió al reintegro de fondos no utilizados por un total de \$ 2.548.420,40 mediante transferencia la Cta.Cte.2/8 de la Municipalidad de Rosario.*

*Es de destacar que durante el Ejercicio 2022, se publicó en la página web de la Municipalidad de Rosario en forma trimestral, los "Estados Demostrativos de la Ejecución del Presupuesto de la Administración Central" exponiendo la ejecución de recursos y erogaciones, conforme a Ordenanza N° 8.718/10. En relación al último trimestre 2.022 el mismo será publicado conjuntamente con la elevación de la rendición de cuentas que se corresponde a su información presupuestaria.*

*Con la información obrante en el sistema y con toda aquella otra que se considere oportuno solicitar, se realizan las operaciones de ajuste y cierre necesarias, los análisis y demás tareas que permiten asegurar la coherencia en las cifras que se exponen, partiendo del principio de descentralización operativa y de la aplicación de los procedimientos de control por parte de cada responsable de las respectivas transacciones.*



*Cabe mencionar las Ordenanzas de aprobación del Presupuesto de Gastos y Cálculo de Recursos, así como también otras normas que tuvieron relevancia en la ejecución de gastos y recursos del ejercicio:*

- ❖ ORDENANZA N° 10.272 (sancionada el 02/12/21 y promulgada el 10/12/21). Se establece el Presupuesto General de la Administración Municipal para el Ejercicio 2022, fijándose en la suma de \$71.224.198.000 para los gastos corrientes, de capital y aplicaciones financieras (Presupuesto de Gastos), y el mismo importe para el Presupuesto de Recursos. Como consecuencia de lo expresado el Presupuesto General de la Administración Municipal fue formulado con un resultado equilibrado el cual puede advertirse en la Cuenta de Ahorro Inversión y Financiamiento expuesta en la Planilla N° 4 de dicha Ordenanza.*
- ❖ ORDENANZA N° 10.274 (sancionada el 02/12/21 y promulgada el 10/12/21) Dispone la creación de un Programa de Financiamiento de Pavimento a Nivel Definitivo e Infraestructura Vinculada mediante la realización de Operaciones de Crédito Público, por un monto total de hasta el 5% del total de recursos de Libre Disponibilidad aprobados por la Ordenanza de Presupuesto para los ejercicios 2022, 2023 y 2024. El presente financiamiento podrá ser contraído mediante la emisión de Títulos de Deuda, Bonos, Letras y/o cualquier otro instrumento de crédito utilizado habitualmente en el mercado de capitales, como así también para operaciones de financiamiento mediante organismos, entidades o instituciones públicas o privadas.*
- ❖ ORDENANZA N° 10.276 (sancionada el 02/12/21 y promulgada el 10/12/21) Modifica cualitativa y cuantitativamente lo dispuesto mediante ORDENANZA N° 10.272, incorporando modificaciones al Presupuesto de Recursos Corrientes / Ingresos Tributarios / Derechos / Derechos de Registro e Inspección por \$ 416.000.000 y autorizando al Departamento Ejecutivo Municipal a incorporar los ajustes necesarios en el Presupuesto de Gastos asignando a Gastos Corrientes \$266.000.000 y a Gastos de Capital \$150.000.000.*
- ❖ ORDENANZA N° 10.370 (sancionada el 11/08/22 y promulgada el 17/08/22) dispone la creación de un sistema de control económico financiero para la prevención del lavado de activos de origen delictivo.*
- ❖ ORDENANZA N° 10.380 (sancionada el 15/09/22 y promulgada el 16/09/22). Prorroga la vigencia de la Ordenanza N° 10.037 por el plazo de 180 días a contar a la partir del día 16/09/22, con motivo del vencimiento del plazo dispuesto por la Ordenanza N° 10.312.*



- ❖ *ORDENANZA N° 10.381 (sancionada el 15/09/22 y promulgada el 16/09/22) Prorroga la vigencia de la Ordenanza N° 10.036 hasta 31/12/22, con motivo del vencimiento del plazo dispuesto por la Ordenanza N° 10.039 (05/09/22).*
- ❖ *ORDENANZA N° 10.382 (sancionada el 15/09/22 y promulgada el 16/09/22).*
- ❖ *DECRETO N° 1.274/96: Confiere autorizaciones a la Secretaría de Hacienda y Economía a modificar el Presupuesto de Gastos.*
- ❖ *DECRETO N° 1.938/2021 (23/11/21) Otorga Orden de Pago anticipado para todas las erogaciones previstas en el presupuesto vigente para el ejercicio 2022.*
- ❖ *RESOLUCIONES de la Secretaría de Hacienda y Economía N° 307/96 y N° 346/22 (22/11/22) – establece que todo compromiso con los alcances fijados por el Artículo N° 52 de la Ordenanza de Contabilidad se imputará de corresponder, al Ejercicio 2022 en su respectiva partida y se procederá a liquidar con cargo a dicho ejercicio, siempre que las actuaciones y sus respectivos comprobantes hayan ingresado a la Contaduría General hasta el 11/01/23 inclusive. Dicho plazo se ampliará hasta el día 20/01/23 cuando se trate de Servicios y Obras Ejecutadas por Terceros durante el Ejercicio 2022 quedando también comprendidas dentro de esta última fecha las partidas de Personal. Los gastos indicados que se comuniquen con posterioridad a las fechas expresadas serán imputados sin excepción al Ejercicio 2023.*
- ❖ *RESOLUCION de la Secretaría de Hacienda y Economía N° 328/22, establece plazos para el pedido de Rendiciones de pago y vales tramitados ante el Departamento de Compras y Erogaciones Menores, dependiente de la Dirección General de Compras y Suministros.*
- ❖ *CIRCULAR N° 13 Contaduría General, establece procedimientos y fechas a fin de procederse al cierre del Ejercicio 2022.*
- ❖ *COMUNICACIÓN N° 4/22 (05/08/22) de la Contaduría General, establece procedimiento interno para el registro de remanentes de ejercicios anteriores.*
- ❖ *DECRETO N° 833/22, Dispone la creación de un Programa de Pavimento a Nivel Definitivo e infraestructura vinculada mediante la realización de operaciones de crédito público. Asimismo, establece las condiciones de emisión y colocación, las que fueron modificadas mediante Decreto N° 906/22.*
- ❖ *DECRETO N° 1.465/22 en el marco de las atribuciones conferidas por Ordenanza N° 10.274 y lo establecido mediante Decreto N° 833/22 y su modificatorio N° 906/22 se dicta el Decreto N°*



1.465/22 que dispone la emisión y las condiciones particulares del Programa Bonos 2022 Rosario. Al cierre del presente ejercicio 2022 no se emitieron Bonos encuadrados en esta normativa.

- ❖ ORDENANZA N° 9.476/78 Código Tributario Municipal y sus modificatorias
- ❖ ORDENANZA N° 4.064/86 Ordenanza General Impositiva y sus modificatorias.

La Ordenanza N° 10.272 tuvo modificaciones (mediante Ordenanza N° 10.276) tanto en el presupuesto de recursos como de gastos de la Administración Municipal. Las modificaciones tuvieron impacto sobre el presupuesto de recursos y gastos de la Administración Central.

En cuadro adjunto se exponen las modificaciones por Jurisdicción y según su Clasificación Económica:

Presupuesto Aprobado 2022

Fuente: 1-RECURSOS DE LIBRE DISPONIBILIDAD + 2-RECURSOS CON AFECTACION ESPECIFICA

Código	Descripción	Ord. 10.272	Ord.10.276	Aprobado
1.00.00	ADMINISTRACION CENTRAL	69.038.356.000	416.000.000	69.454.356.000
1.01.00	CONCEJO MUNICIPAL	1.693.000.000		1.693.000.000
1.02.00	DEPARTAMENTO EJECUTIVO	330.912.000		330.912.000
1.03.00	SECRETARIA DE HACIENDA Y ECONOMIA	675.577.000		675.577.000
1.04.00	SECRETARIA DE PLANEAMIENTO	301.198.000		301.198.000
1.05.00	SECRETARIA DE GOBIERNO	1.864.963.000	5.000.000	1.869.963.000 Artículo 5
1.06.00	SECRETARIA DE OBRAS PUBLICAS	7.575.338.000		7.575.338.000
1.07.00	SECRETARIA DE AMBIENTE Y ESPACIO PUBLICO	14.384.286.000		14.384.286.000
1.08.00	SECRETARIA DE SALUD PUBLICA	17.887.487.000		17.887.487.000
1.09.00	SECRETARIA DE DESARROLLO HUMANO Y HABI	3.200.760.000	96.000.000	3.296.760.000 Artículos 6 y 7
1.10.00	SECRETARIA DE DESARROLLO ECONOMICO Y EI	279.252.000	5.000.000	284.252.000 Artículo 9
1.11.00	SECRETARIA DE CULTURA Y EDUCACION	2.324.133.000		2.324.133.000
1.12.00	SECRETARIA DE MODERNIZACION Y CERCANIA	2.596.929.000	50.000.000	2.646.929.000 Artículo 3
1.13.00	TRIBUNAL MUNICIPAL DE CUENTAS	158.434.000		158.434.000
1.15.00	SECRETARIA DE CONTROL Y CONVIVENCIA	3.144.469.000		3.144.469.000
1.16.00	SECRETARIA DE MOVILIDAD	3.506.914.000	144.000.000	3.650.914.000 Artículo 10
1.18.00	SECRETARIA DE DEPORTE Y TURISMO	632.904.000		632.904.000
1.19.00	SECRETARIA DE GENERO Y DERECHOS HUMANI	284.530.000	16.000.000	300.530.000 Artículo 4
1.90.00	SERVICIO DE LA DEUDA PUBLICA	5.652.464.000		5.652.464.000
1.91.00	OBLIGACIONES A CARGO DEL TESORO	2.544.806.000	100.000.000	2.644.806.000 Artículo 2





Artículo 12° Ordenanza 10.276

Ejercicio 2022 Actual - Estado por Económico

Caracter: 1 -ADMINISTRACION CENTRAL

Fuente : 1 -RECURSOS DE LIBRE DISPONIBILIDAD + 2-RECURSOS CON AFECTACION ESPECIFICA

Código	Descripción	TOTAL
0.00.00	TOTAL GENERAL	416.000.000
1.00.00	GASTOS CORRIENTES	266.000.000
1.01.00	Gastos de Consumo	43.000.000
1.01.01	Remuneraciones	5.000.000
1.01.02	Bienes y Servicios	38.000.000
1.07.00	Transferencias P/Erogaciones Corrientes	223.000.000
1.07.01	Al Sector Privado	155.790.000
1.07.02	Al Sector Público	66.210.000
1.07.04	Al Sector Público No Estatal	1.000.000
2.00.00	GASTOS DE CAPITAL	150.000.000
2.01.00	Inversión Real Directa	50.000.000
2.01.01	Formación Bruta de Capital Fijo	50.000.000
2.03.00	Inversión Financiera	100.000.000
2.03.01	Aportes de Capital	100.000.000

❖ Cabe mencionar que durante el Ejercicio 2022 se dictó la Ordenanza N° 10.382 del 15/09/22 que modificó lo dispuesto mediante Ordenanza de Presupuesto y Cálculo de Recursos N° 10.272 y 10.276, autorizando al Departamento Ejecutivo a incrementar el Presupuesto de Gastos del Ejercicio 2022 en fuente de Libre Disponibilidad para la Administración Municipal, por un total de \$ 12.850.000.000.- según el siguiente detalle:

01 - Personal	\$ 8.500.000.000
02 - Bienes de Consumo	\$ 1.788.000.000
03 - Servicios No Personales	\$ 1.600.000.000
04 - Bienes de Uso	\$ 12.000.000
05 - Transferencias	\$ 950.000.000



*El incremento de la partida de Personal de Libre Disponibilidad asciende a la suma total de \$ 8.500.000.000 (de los cuales corresponden \$ 8.315.501.530.- a la Administración Central según Resolución SHyE N° 260 y \$ 184.498.470.- a los Organismos Descentralizados, según Resolución SHyE N° 261/22). La solicitud se fundamentó en función del efecto de la fuerte escalada inflacionaria sobre el presupuesto vigente, el que fue confeccionado con parámetros de variables macroeconómicas previstas en el Presupuesto Nacional (inflación del 33% y tipo de cambio \$ 131,10 /U\$S) las cuales fueron, ya en el primer semestre, ampliamente superadas, previendo para el resto del año 2022 un significativo incremento del nivel general de los precios, teniendo implicancias en las diversas partidas del Presupuesto Municipal como, por ejemplo, insumos médicos, descartables y alimentos. Asimismo, mediante el acuerdo paritario realizado en el mes de marzo del 2022, formalizado mediante los Decretos N° 463/22 y N° 464/22, modificados por los Decretos N° 865/22 y N° 866/22, se establecieron nuevas escalas de asignaciones salariales correspondientes a las distintas categorías de revista del personal de la Administración Municipal.*

❖ *DECRETO N° 463/22 dispuso en su Art. N° 4, que el Departamento Ejecutivo formalizará el aporte al que refiere el inc. f) y g) del Art. N° 7 de la Ordenanza N° 7.919, autorizado mediante Decreto del Concejo Municipal N° 61.549/22.*

*Por Expediente N° 10.476/2022 se tramitó la formalización del aporte del inc.f). disponiéndose mediante Resolución de Intendencia N° 253/22 la liquidación y pago de la suma total de \$ 237.978.068,74.- a favor del Instituto Municipal de Previsión Social de Rosario, afectándose en el glosario del clasificador presupuestario la partida por objeto del gasto a nivel de Inciso 01-08-09-01 (Gastos por acuerdos referidos a Política Salarial).*

*Por Expediente N° 11.863 / H/22 se tramitó la formalización del aporte del inc.g) disponiéndose mediante Decreto N° 640/22 el otorgamiento de un subsidio al Instituto Municipal de Previsión Social de Rosario por la suma de \$ 110.297.075,80. Conforme a lo establecido por Decreto N° 463/22 y autorizado por Decreto del Concejo Municipal N° 61.549. Dicho subsidio tuvo reflejo en la partida presupuestaria por Objeto del gasto 05.07.03.05*

*Es de destacar que se hizo uso de lo previsto mediante Art. N° 2. de la Ordenanza 10.382. A tal efecto se dictaron las Resoluciones de la Secretaría de Hacienda y Economía que más abajo se detallan, formalizando el incremento del Presupuesto de gastos de la Administración Municipal por un monto total de \$ 2.744.429.857,17, correspondiendo a la Administración Central la suma de \$ 2.641.550.163,76, a los Organismos Descentralizados (Instituto de Lucha Antipoliomielítica y Rehabilitación del Lisiado (ILAR y SPVyH) la suma de \$ 73.820.693,41 y al Instituto Municipal de Previsión Social de Rosario (IMPSR) la suma de \$ 29.059.000.-*



Por su parte, el Concejo Municipal realizó modificaciones disminuyendo la partida de Personal en la suma total de \$ 38.500.000.-

Fuente: 1-RECURSOS DE LIBRE DISPONIBILIDAD	Aprobado Ord.10272	Incremento Ord.10382 Art.1	Incremento Ord.10382 Art.2	Modif.CM (B)	Cierre Personal	Ejecución cierre
Total Personal autorizado por CM por ordenanzas						
<b>0.00.00 TOTAL GENERAL</b>	<b>27.274.775.000,00</b>	<b>8.500.000.000,00</b>	<b>2.744.429.857,17</b>	<b>-38.500.000,00</b>	<b>38.480.704.857,17</b>	<b>37.241.134.063,48</b>
100.00 ADMINISTRACION CENTRAL	26.323.608.000,00	8.315.501.530,00	2.641.550.163,76	-38.500.000,00	37.242.169.693,76	37.241.134.063,48
2.00.00 ORGANISMOS DESCENTRALIZADOS	567.168.000,00	184.498.470,00	73.820.693,41		825.477.163,41	
3.00.00 INST.SEG.SOCIAL	384.009.000,00		29.059.000,00		413.068.000,00	
<b>(A) Modificaciones Inc. Ord.10382 Art.1º</b>						
Res.260/22 Res.incremento AC						
Res.261/22 Res.incremento OD						
<b>(B) Modificaciones Inc. Ord.10382 Art.2º</b>						
Res.377/22 Res.incremento SPV	13.079.151,00					
Res.397/22 Res.incremento SPV	22.300.000,00					
Res.449/22 Res.incremento AC	2.641.550.163,76					
Res.449/22 Res.incremento SPV	12.251.254,77					
Res.449/22 Res.incremento ILAR	26.190.287,64					
<b>(B) Cierre del Concejo Municipal</b>						
Res.443/22 Cierre CM	-38.500.000,00					

Las cifras expuestas para la Administración Central ( recursos de Libre Disponibilidad) que figura como cierre Personal se corresponde con el monto del Crédito acumulado ( listado presupuestario arrel030) y el monto referido a la Ejecución cierre se corresponde con la Afectación Preventiva – Definitiva- Mandado a Pagar de listado referido.

El Art. 15 de la Ordenanza Nº 10.272 autoriza al Departamento Ejecutivo a modificar el Presupuesto de Recursos y Gastos, incorporando las partidas específicas necesarias o ajustando las ya previstas, en los siguientes casos: Cuando a fin de optimizar los saldos presupuestarios, se requiera el incremento de gastos corrientes compensados con la disminución de gastos de capital o de aplicaciones financieras hasta un monto equivalente al cuarenta por ciento (40%) del crédito inicial previsto para estos últimos, estableciendo que en ningún caso podrá reducirse el crédito aprobado en concepto de transferencia de capital en la presente Ordenanza. Durante el Ejercicio 2022, en el marco de lo establecido en el mencionado artículo, se realizaron las siguientes modificaciones:



ADMINISTRACION CENTRAL -RECURSOS DE LIBRE DISPONIBILIDAD			
OBJETO DEL GASTO Y DESCRIPCION	CALCULO DE DISPONIBILIDAD		
	APROBADO	UTILIZADO	40% APROBADO
<b>TOTAL GENERAL</b>	<b>2.717.844.000,00</b>	<b>893.327.176,00</b>	<b>1.087.137.600,00</b>
ECONOMIAS EN APLICACIONES FINANCIERAS	2.416.202.000,00	773.327.176,00	966.480.800,00
ECONOMIAS EN GASTOS DE CAPITAL	301.642.000,00	120.000.000,00	120.656.800,00

**Entre las Normas, Información y Situaciones que han tenido incidencia e impacto entre los diferentes Estados de Ejecución de Recursos y Gastos – Ejercicio 2.022-cabe mencionar:**

❖ **REMANENTES RECURSOS AFECTACION ESPECIFICA**

Teniendo en cuenta lo dispuesto por el art. N° 14 de la Ordenanza N° 10.272, se informa que permanecieron en sus respectivos fondos especiales los remanentes de ejercicios anteriores.

❖ **Recursos y Afectaciones COVID 19**

En el Ejercicio 2022 se produjo un ingreso por parte de la Administración Central Nacional – Programa de Apoyo a la Asistencia Social - Emergencia COVID 19 por la suma de \$ 36.525.081,95.-, registrados en Balance de Recaudación en el Clasificador por Rubros 17.02.01.22.00.00. Dicho monto no fue ejecutado en el Ejercicio 2022, registrándose su traslado al Ejercicio 2023.

Existen **Remanentes de Ejercicios Anteriores** Balance de Recaudación Rubro 35.01.01.97.27.00 por \$ 24.802.975,53.-

La Ejecución según clasificador Institucional y por Fuente de Financiamiento 2.02.94 fue registrada por la suma de \$ 24.802.975,53.-, conforme al siguiente detalle:

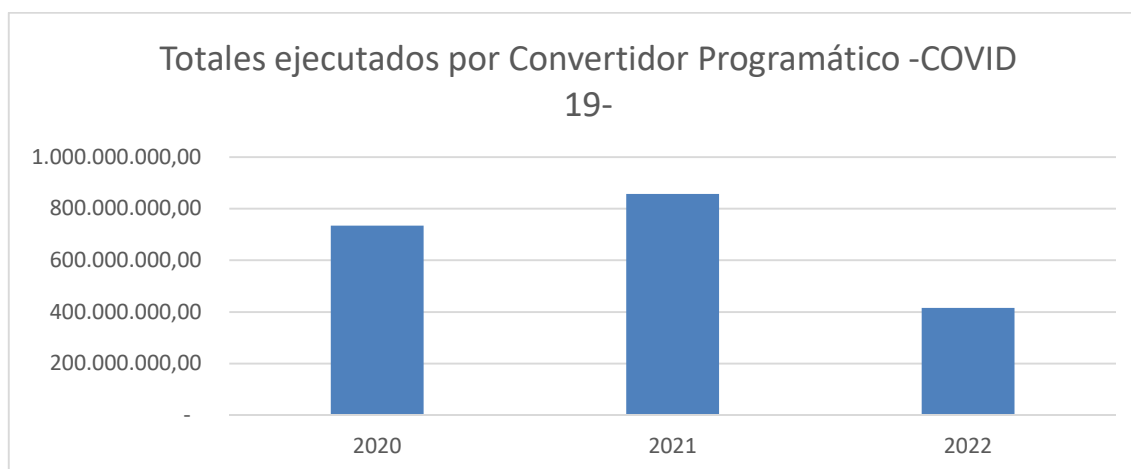
- ✓ **Secretaría Salud Pública** \$ **2.363.975,53**
- ✓ **Secretaría de Desarrollo Humano y Hábitat** \$ **22.439.000,00**

Independientemente de la fuente de Financiamiento utilizada, se detallan a continuación, los gastos relacionados a la Pandemia COVID 19 ejecutados durante los Ejercicios 2020-2021-2022 y que fueran asignados a convertidores Programáticos específicos:



### Cuadro Comparativo por Convertidor Programático (Ejercicios 2020, 2021 y 2022)

JURISDICCION	Conv. Prog.	2020	2021	2022
DEPARTAMENTO EJECUTIVO	2999	90.973,50	5.320,29	
SECRETARIA DE HACIENDA Y ECONOMIA	3999	110.064,20	108.146,89	4.800,00
SECRETARIA DE PLANEAMIENTO	4999	786.836,76	21.825,20	
SECRETARIA DE GOBIERNO	5999	91.845.180,20	70.116.607,99	12.398.098,70
SECRETARIA DE OBRAS PUBLICAS	6999	5.301.410,55	843.912,72	548.157,24
SECRETAR-IA DE AMBIENTE Y ESPACIO PUBLICO	7999	30.529.232,75	55.667.848,81	55.903.183,89
SECRETARIA DE SALUD PUBLICA	8999	400.997.844,80	596.225.054,22	318.548.834,14
SECRETARIA DE DES.HUMANO Y HABITAT	9999	190.717.245,87	119.660.337,45	27.777.180,48
SECRETARIA DE DES.ECONÓMICO Y EMPLEO	10999	1.845.054,22	-	-
SECRETARIA DE CULTURA Y EDUCACION	11999	1.490.845,08	1.691.707,10	55.205,94
SECRETARIA DE MODERNIZACION Y CERCANIA	12999	5.141.771,15	10.901.828,99	435.074,11
SECRETARIA DE CONTROL Y CONVIVENCIA	15999	224.434,20	355.179,03	32.556,18
SECRETARIA DE TRANSPORTE Y MOVILIDAD	16999	17.902,99	38.801,33	-
SECRETARIA DE DEPORTE Y TURISMO	18999	3.609.379,58	1.479.456,20	333.321,08
SECRETARIA DE GENERO Y DERECHOS HUMANOS	19999	1.919.305,85	34.155,59	-
OBLIGACIONES A CARGO DEL TESORO	91999	-	16.639,24	-
<b>TOTALES EJECUTADOS</b>		<b>734.627.481,70</b>	<b>857.166.821,05</b>	<b>416.036.411,76</b>





- ❖ **REPERFILAMIENTO DE DEUDA:** *Convenios de Pago de Deuda Consolidada-*  
*Durante el Ejercicio 2022 no se celebraron Convenios de Pago de Deuda Consolidada. Se expondrá la deuda al 31/12/22 correspondiente a los convenios oportunamente celebrados, en el Anexo C al momento de elevarse la Rendición de Cuentas que involucra la parte patrimonial.*
  
- ❖ **FINANCIAMIENTO AL SECTOR PUBLICO NO FINANCIERO:**  
*Mediante Art. 23 Ordenanza N° 10.151, se autoriza al Departamento Ejecutivo a hacer uso del instrumento dispuesto en el punto 3.2.5 del Texto Ordenado al 27/08/20 del Banco Central de la República Argentina sujeta a la observancia de las limitaciones establecidas en la Comunicación "A" N° 3.911, sus complementarias y modificaciones con los alcances allí dispuestos, autorizándose asimismo a través de la Secretaría de Hacienda y Economía a dictar las normas necesarias y a celebrar acuerdos y/o contratos para implementar los instrumentos y las operaciones vinculadas a los mismos. En el marco de la autorización conferida no fueron cursadas en el año 2022 solicitudes conforme a lo descripto precedentemente.*
  
- ❖ **LETRAS DEL TESORO:** *Es importante destacar la regulación de las letras mediante la siguiente normativa*
  - *Ordenanza Municipal N° 10.027/19 - sancionada por el Concejo Municipal de Rosario en fecha 23/12/19 y promulgada el 27/12/19, dispuso la creación de un Programa de Financiamiento de Corto Plazo, mediante la emisión de Letras del Tesoro de la MR, facultándose al Departamento Ejecutivo Municipal a dictar las normas complementarias que fuere menester para su implementación, y ceder en garantía recursos de propia jurisdicción, hasta el monto de emisión autorizado por el Concejo Municipal en el Art. 2 de la norma en cuestión, es decir, hasta un 2% de stock anual sobre el total de Recursos de Libre Disponibilidad aprobados por las Ordenanzas de Presupuesto N° 10.272/21 y N° 10.276/21 para el ejercicio 2022.*
  
  - *Ordenanza N° 10.272/2021 – Ordenanza de Presupuesto: En Planilla N° 4 - Cuenta de Ahorro Inversión y Financiamiento- se consigna en Fuentes Financieras como Colocación de Deuda Interna a Corto Plazo por la suma de \$ 1.080.000.000, pudiéndose también visualizar la aprobación otorgada en el Presupuesto de Recursos Rubro 36.01.01.01.00 Letras del Tesoro por el mismo importe.*
  
  - *Decreto N° 01/2022 (03/01/22)- Programa de Letras del Tesoro 2022. Emisión. Colocación. Disposición de la emisión de Letras del Tesoro 2022. Valor nominal del Programa: El valor nominal de todas las series emitidas en el marco del Programa de Letras del Tesoro 2022 en circulación, en*



*cualquier momento, será por hasta la suma de \$1.090.000.000, dentro del límite del 2% de los Recursos de Libre Disponibilidad Aprobados por la Ordenanza de Presupuesto N° 10.272-10.276. Conforme las facultades conferidas al Departamento Ejecutivo Municipal en el Art N° 4° de la Ordenanza 10027, se dispone afectar en garantía del pago de las Letras la recaudación proveniente del Derecho de Registro e Inspección, tributo que se encuentra reglado en los Art. N° 77 y subsiguientes del Código Tributario Municipal (Decreto-Ordenanza N° 476/78 y modificatorias. En el marco de las atribuciones conferidas por la Ordenanza-artículo 5-, corresponde delegar en el Banco Municipal de Rosario la función de Organizador del Programa de Letras, llevando a cabo todas las funciones inherentes y necesarias para lograr el cometido, como así también para que se desempeñe como agente administrador.*

- Por intermedio del Decreto N° 780/22 del Gobierno de la Provincia de Santa Fe de fecha 11/05/22, se autoriza la Capacidad de Endeudamiento. Mediante Resolución RESOL-2022-129-APN-SH#MEC la Secretaría de Hacienda del Ministerio de Economía de la Nación autorizó a la Municipalidad de Rosario a emitir Letras del Tesoro bajo el Programa 2022.*
- El BCRA emitió la Comunicación "A" N° 7.558 donde no formula observaciones a que las entidades financieras puedan adquirir letras del tesoro de la Municipalidad de Rosario.*
- Resolución N° 347 de la SHyE de la Municipalidad de Rosario de fecha 22/11/22 dispone la emisión de la Serie V – Clases A, B y C por hasta \$ 475.000.000 para cada clase, no pudiendo superar en conjunto las tres clases de letras un monto máximo de hasta \$ 950.000.000.*
- La Municipalidad de Rosario procedió a ser evaluada por FIX SCR S.A. Agente de Calificación de Riesgo, quien asignó una calificación en "A3 (arg.)" de corto plazo al Programa de Letras del Tesoro 2022 a emitirse por hasta la suma de \$ 1.090.000.000.-*
- Se adjunta detalle de las Letras Emitidas en el Ejercicio 2022, en el marco de la autorización conferida mediante Ordenanza N° 10.027.*



### **Letras emitidas en el Ejercicio 2022**

<b>Resolución</b>	<b>Emitidas en Ejercicio</b>	<b>Rescatadas en ejercicio</b>	<b>Valor Nominal</b>	<b>Vencimiento</b>	<b>Serie</b>	<b>Clase</b>
347/2022	2022	2023	\$ 290.000.000	24/02/2023	V	A
			\$ 330.030.040	26/03/2023		B
			\$ 329.969.960	25/04/2023		C
<b>TOTAL</b>			<b>\$ 950.000.000</b>			

- A continuación, se expone detalle de las Letras Emitidas en el Ejercicio 2021 que fueron rescatadas en el Ejercicio 2022 con sus correspondientes servicios de intereses.

### **Letras emitidas en el Ejercicio 2021 y rescatadas en el Ejercicio 2022**

<b>Resolución</b>	<b>Emit. en Ej.</b>	<b>Rescat. en ej.</b>	<b>Valor Nominal</b>	<b>Vto.</b>	<b>Serie</b>	<b>Clase</b>	<b>Monto Rescatado</b>	<b>Intereses</b>
354/2021	2021	2022	\$ 220.280.993	19/04/2022	IV	A	\$ 220.280.993	\$ 33.300.843,28
			\$ 222.405.040	23/05/2022		B	\$ 222.405.040	\$ 43.341.602,27
			\$ 227.313.967	22/06/2022		C	\$ 227.313.967	\$ 54.496.345,16
<b>TOTAL</b>			<b>\$ 670.000.000</b>	<b>TOTAL</b>			<b>\$ 670.000.000</b>	<b>\$ 131.138.790,71</b>

#### ❖ **BONOS DE CONSOLIDACION – ROS-**

En virtud a las normas que se exponen a continuación, se da continuidad al proceso de Consolidación de deudas de causa o título anterior al 31/12/20 que fuera llevado adelante mediante la entrega de Bonos ("medio sucedáneo de pago") a los proveedores de la Administración Central y que aceptaron tal modalidad de cancelación.

- Ordenanza N° 10.151 (sancionada en fecha 17/12/20 y promulgada el 22/12/20):
- Decreto N° 796 (12/05/21):
- Resolución SHyE N° 140/21 (13/05/21)





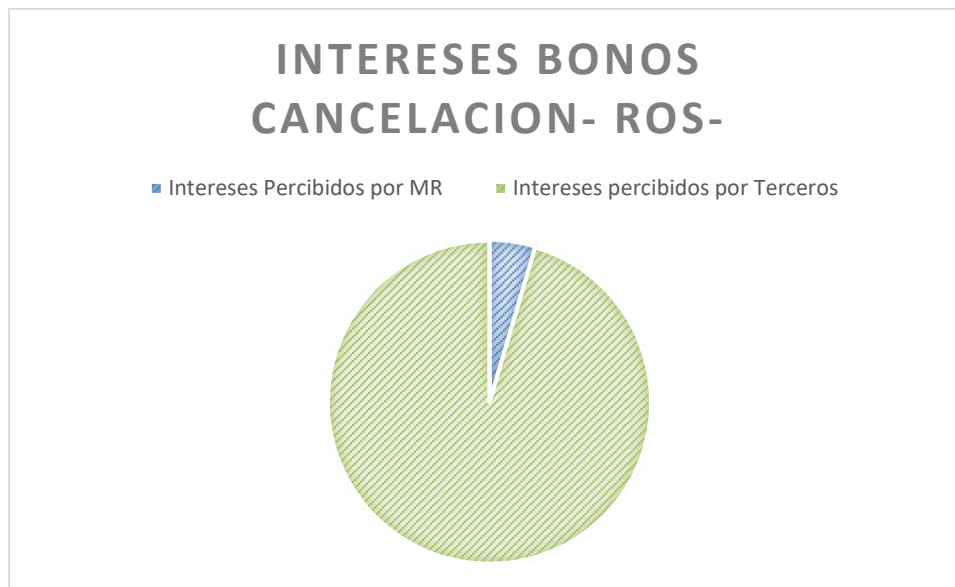
- Resolución SHyE. N° 147 (19/05/21)
- Decreto N° 1.024 (23/06/21)
- Resolución N° 189 SHyE (25/06/21), modificada por Resolución N° 216 de fecha 27/07/21
- Resolución N° 215 SHyE (27/07/21)
- Resolución N° 316 /25/10/21)

Se expone cuadro resumen sobre Cantidad de Bonos Emitidos, Intereses Totales abonados al término de cada año desde su emisión (2020-2021-2022) Incluyendo los Intereses Percibidos por la Municipalidad de Rosario en función de la tenencia de Bonos Ros.

Bonos Emitidos	Res.	Monto Emitido	Intereses pagados en 2020	Intereses pagados en 2021	Total Intereses pagados en 2022	Total Intereses pagados 2020-2021-2022
2020	222-20	200.000.000,00	18.713.454,86	63.545.752,31	40.050.581,27	122.309.788,44
2020	280-20	200.000.000,00	0,00	69.901.173,57	47.126.303,02	117.027.476,59
2020	322-20	150.000.000,00	0,00	52.440.941,84	30.538.165,03	82.979.106,87
2021	215-21	250.000.000,00	0,00	24.052.170,14	83.085.979,04	107.138.149,18
2021	316-21	130.000.000,00	0,00	0,00	46.472.932,57	46.472.932,57
<b>Totales</b>		<b>930.000.000,00</b>	<b>18.713.454,86</b>	<b>209.940.037,86</b>	<b>247.273.960,93</b>	<b>475.927.453,65</b>

El monto de Intereses pagados en 2022 asciende a la suma de \$ 247.273.960,93.- y se hallan reflejados en la partida presupuestaria por objeto del gasto 07.01.06.08 – Bonos de Cancelación- Dicho monto de intereses corresponde tanto a la tenencia de la Municipalidad de Rosario como a la de Terceros. Respecto a la tenencia propia y hasta la fecha de rescate de los Bonos, correspondió el pago de la suma de \$ 11.303.603,10, cifra que se encuentra ingresada en el Balance de Recaudación (Clasificador por Rubro en Rentas de la Propiedad Intereses por Título y Valores Internos-Intereses Bonos Cancelación Ros) -Rubro 16.03.01.04.00.00-.

<b>Rentas de la Propiedad BONOS ROS 2022</b>	<b>\$ 247.273.960,93</b>
Intereses Percibidos por MR	\$ 11.303.603,10
Intereses percibidos por Terceros	\$ 235.970.357,83



La obtención de financiamiento, como resultado de los Bonos emitidos en el año 2021 (Resoluciones N° 215/21 y N° 316/21) se ve reflejada en el Balance de Recaudación por Rubros al 31/12/22- Disminución de Activos Financieros – 35.01.01.97.31.00 - siendo el remanente la suma de \$ 741.087.538,02.

El detalle de las amortizaciones desde la primera emisión de Bonos 2020 hasta la última emisión, al 31/12/2022 es la siguiente:

Emitidas Año	Resolución	Monto Emitido	Amortizado al 31-12-2020	Amortizado al 31-12- 2021	Amortizado al 31-12- 2022	Total Amortizado 2020-2021- 2022
2020	222-2020	200.000.000,00	0,00	66.666.666,66	65.747.139,33	132.413.805,99
2020	280-2020	200.000.000,00	0,00	66.666.666,66	63.669.396,50	130.336.063,16
2020	322-2020	150.000.000,00	0,00	50.000.000,00	41.911.381,67	91.911.381,67
2021	215-2021	250.000.000,00	0,00	0,00	83.333.333,34	83.333.333,34
2021	316-2021	130.000.000,00	0,00	0,00	41.107.277,50	41.107.277,50
	<b>Totales</b>	<b>930.000.000,00</b>	<b>0,00</b>	<b>183.333.333,32</b>	<b>295.768.528,34</b>	<b>479.101.861,66</b>

El monto amortizado de los BONOS ROS en el ejercicio 2022, se ve reflejado en la partida presupuestaria por objeto del gasto 07.01.07.05 por un importe de \$ 295.768.528,34.

No se procedieron a emitir nuevos Bonos de Cancelación Ros durante el ejercicio 2022, pero se procedió a realizar el rescate de la tenencia propia correspondiente a Bonos de Cancelación Ros



2020 y Ros 2021, de acuerdo a lo establecido en los Decretos N° 1.201/20 y N° 1.024/21 respectivamente, donde en ambas normas se previó la posibilidad de proceder al rescate anticipado –en este caso de la Tenencia propia-, dando la debida publicidad en fecha 01/08/22 en el Boletín de la Bolsa de Comercio de Rosario para cada una de las especies vigentes, generándose en consecuencia un certificado global de reemplazo para su depósito en la Caja de Valores S.A.. La efectivización en la baja de los títulos instruidos generó un nuevo valor neto de rescate (sin considerar proporcionalidad alguna respecto de la tenencia propia y por período alguno, con relación al interés que pudiera haberse devengado).

Se adjunta cuadro resúmen de las tenencias de Bonos de Cancelación Ros por cada una de las especies luego del rescate.

NRO. DE RESOLUCIÓN SHYE	CÓDIGO CVSA	ESPECIE MAV	V. N. REPRESENT. DEL RESCATE DE LA PROPIA TENENCIA	V. N. ORIGINAL	SALDO LUEGO DE RESCATE (NUEVO V. N.)	% REPRESENTATIVO DE LA PROPIA TENENCIA
222-2020	42305	BONCANMUNROS280923	5.517.164,00	200.000.000,00	194.482.836,00	2,76%
280-2020	42324	BONCANMUNROS241123	1.300.659,00	200.000.000,00	198.699.341,00	0,65%
322-2020	42341	BONCANMUNROS301223	48.531.710,00	150.000.000,00	101.468.290,00	32,35%
215-2021	42432	BONCANMUNROS29072024	691.476,00	250.000.000,00	249.308.524,00	0,28%
316-2021	42456	BONCANMUNROS29102024	13.356.335,00	130.000.000,00	116.643.665,00	10,27%

❖ *Títulos de Deuda Pública - Programa de Financiamiento de Pavimento a Nivel Definitivo e Infraestructura Vinculada*

- *En el marco de la Ordenanza N° 10.274 del 02/12/21 promulgada el 10/12/21, se crea el Programa de Financiamiento de Pavimento a Nivel Definitivo e Infraestructura Vinculada mediante la realización de Operaciones de Crédito Público por un monto total de hasta el 5% del total de Recursos de Libre disponibilidad aprobados por la Ordenanza de Presupuesto para los ejercicios 2022, 2023 y 2024. Autoriza al Departamento Ejecutivo a contraer dicho financiamiento mediante la emisión de títulos de deuda, bonos, letras y/o cualquier otro instrumento utilizado habitualmente en el mercado de capitales, como así también para operaciones de financiamiento mediante organismos, entidades o instituciones públicas o privadas. Los fondos obtenidos producto del financiamiento deben*



- *destinarse a obras de pavimentación e infraestructura vinculada conforme se señala en el Art. 3 de dicha Ordenanza.*

*A su vez designa a los fines de la organización de la emisión, colocación y administración al Banco Municipal de Rosario como Organizador de las mismas y al Mercado Argentino de Valores como colocador, delegando en el Banco Municipal todas las acciones necesarias para el cumplimiento de dicho cometido.*

- *Decreto N° 833/22 y su modificatorio N° 906/2022, dispone conforme la Ordenanza 10.274, la creación del Programa de Financiamiento de Pavimento a Nivel Definitivo e Infraestructura Vinculada mediante la realización de Operaciones de Crédito Público de la Municipalidad de Rosario; estableciendo las condiciones particulares para la emisión de Títulos de Deuda para el Ejercicio 2022 por un VN en circulación total de hasta \$ 2.740.000.000.-*

- *Mediante Decreto N° 2.246 de la Provincia de Santa Fe del 28/10/22 se autorizó a la Municipalidad de Rosario a concretar la operación de crédito público resultante del Programa de Financiamiento de Pavimento a Nivel Definitivo e Infraestructura Vinculada mediante la realización de operaciones de crédito público para el año 2022, autorizado por Ordenanza N° 10.274 y de acuerdo a las condiciones de emisión y colocación dispuestas por el Decreto N° 833/22 (21/06/22) en circulación en cualquier momento hasta la suma de \$ 2.740.000.000.- pudiéndose afectar en garantía los ingresos provenientes de rentas generales y especiales inherente al objeto, sean éstos de ingresos propios o provenientes del régimen de coparticipación federal y/o provincial.*

- *El Concejo Municipal mediante Ordenanza N° 10.382 se da por enterado del inicio del proceso licitatorio para el Pavimento a Nivel Definitivo de Barrio Empalme Graneros, en el marco de lo establecido en el artículo 3° de la Ordenanza N° 10.274.*

- *Decreto N° 1.465 del 23/12/22, dispone las particularidades de la emisión del Programa Bono Rosario 2022 conforme a las condiciones generales determinadas en el Decreto N° 833/22 y su modificatorio N° 906/22.*

- *Al 31/12/22 se inició el proceso licitatorio para el Pavimento a Nivel Definitivo de Barrio Empalme Graneros Noroeste y Norte Centro tramitado mediante expediente N° 36501-P-22.*

- *Mediante EX2022-131924786-APN-SSRP#MI se solicitó autorización al Poder Ejecutivo Nacional para Endeudamiento del Municipio de Rosario, para la emisión de títulos de deuda en el*



marco del Programa antes citado y por la suma de \$ 2.740.000.000.- Dicho requerimiento se efectivizó en fecha 06/02/23 mediante RESOL-2023-15-APN-SH#MEC, autorizándose a la Municipalidad de Rosario a emitir Títulos de Deuda Pública por la suma mencionada, con un plazo de hasta 48 meses contados a partir de la fecha de emisión, la cual podrá ser hasta el 30/06/23. Regulándose otros aspectos en cuanto de interés, cláusulas de ajuste y garantías.

- El BCRA emitió la Comunicación “A” N° 7702/2023 donde no se formulan observaciones a que las entidades financieras puedan adquirir títulos de deuda a ser emitidos por la Municipalidad de Rosario por hasta la suma de \$2.740.000.000.

- ❖ Durante el Ejercicio 2022 se da continuidad al Programa de Austeridad y Priorización del Gasto Social –asistencia alimentaria, salud y servicios públicos indispensables, programa que dio comienzo mediante Decreto N° 1.618 del 23/12/20, prorrogándose por un período de doce meses, mediante Decreto N° 2.093 del 21/12/21 y volviéndose a extender el plazo por igual término mediante Decreto N° 1.448 del 23/12/22.

- ❖ La sanción de la Ley Nacional N° 27.429 por la que se procedió a la firma del acuerdo denominado “Consenso Fiscal”, al cual adhiere la Provincia de Santa Fe, entre otras, mediante el dictado de la Ley Provincial N° 13.748. Asimismo, por Decreto Provincial N° 457 de fecha 15/03/18 se establece que la Provincia transferirá con carácter no reintegrable un aporte adicional a favor de los Municipios y Comunas en un porcentaje específico del que perciba como compensación por la disminución efectiva de recursos en 2018 resultante de la eliminación del artículo 104 de la Ley de Impuesto a las Ganancias y del aumento de la asignación específica del impuesto al cheque. Tal compensación se deberá destinar a inversiones en infraestructura sanitaria, educativa, hospitalaria, productiva, de vivienda o vial. Por Decreto Provincial N° 458 de fecha 15/03/18 se aprueban los procedimientos de instrumentación aplicables a las transferencias de recursos a las distintas jurisdicciones de la Administración Provincial. En tal sentido el ingreso producido en el Municipio durante el transcurso del Ejercicio 2022 asciende a un total de \$ 253.138.408,01 el cual se visibiliza en el rubro del Balance de Recaudación 22.03.01.26.00.00. El Remanente Ejercicio 2021 por la suma de \$ 409.444.486,00 se visibiliza en el Rubro 35.01.01.97.23.00, registrándose ejecución presupuestaria en el ejercicio 2022 en la renta de afectación específica 2.02.34 “Compensación Consenso Fiscal”, por la suma de \$ 481.410.333,91.-

- ❖ El Aporte Compensatorio de la Administración Central Provincial correspondiente a la Ley de Financiamiento Educativo ingresado en Balance de Recaudación Ejercicio 2022, fue de \$



1.004.955.389,04.-, figurando el mismo en rubro 17.03.01.13.02.00 del Clasificador por Rubro del Balance de Recaudación. Se compone de la siguiente forma:

<u>Ingresos correspondientes al Ejercicio 2020:</u>		43.718.769,92
Cuota 12 año 2020	43.718.769,92	
<u>Ingresos correspondientes al Ejercicio 2021:</u>		394.818.379,12
Cuotas 6 A 11 de \$ 56.402.625,00 cada una	338.415.750,00	
Cuota 12	56.402.629,12	
<u>Ingresos correspondientes al Ejercicio 2022:</u>		566.418.240,00
Cuotas 1 A 6 de \$ 91.403.040.-	566.418.240,00	
<b>Total del Ingreso 2022 - Fondo Financiamiento Educativo</b>		<b>1.004.955.389,04</b>

En consecuencia, quedó imputado como gasto del Ejercicio 2022 en la fuente de financiamiento 2.02.92 "Fondo Financiamiento Educativo", el monto total de \$ 1.004.955.389,04

❖ En virtud a las competencias y facultades que, por Ordenanza N° 10.067 le fueran conferidas a la Contaduría General, y en atención a lo dispuesto mediante Decreto N° 2.843/18 el que fuera ratificado mediante Decreto del Concejo Municipal de Rosario N° 59.564, por el cual se aprobó la participación del Municipio como fiduciante y beneficiario del Fideicomiso de la Red Argentina de Municipios por el Cambio Climático (Fideicomiso RAMCC), el Municipio de Rosario procedió mediante Decretos N° 846/21 y N° 2.013/21 a realizar aportes con destino al Proyecto "Alumbrado Público Eficiente en Municipio RAMCC –Etapa II y III". A tal fin se tramitaron los siguiente Expedientes:

- En relación a lo dispuesto mediante Decreto N° 846/21, Expte. 7830/21 (Orden de Pago n° 5.248 con fecha 02/06/21 por un monto de \$ 5.250.000.).
- En relación a lo dispuesto mediante Decreto N° 2.013/21, Expte. 32.657/21 (Orden de Pago n° 18.451 con fecha 23/02/2022 por un importe de \$ 8.000.000)

Se solicitó a BMR Mandatos y Negocios S.A. (Agente fiduciario), remitir información documentada en relación a los procesos de compras, medios de publicidad utilizados, elementos y cantidades adjudicados para la Municipalidad de Rosario y detalle de Estado de situación de Flujos de Fondos para cada uno de los Proyectos mencionados.



*En la web Municipal, se publicaron los siguientes procesos licitatorios:*

- *Licitación Pública N° 1/2021 por \$37.180.674.- para Provisión Luminarias Led, que abrió el 16/04/21*
- *Licitación Pública N° 2/2021 por \$21.831.446.- para Provisión Luminarias Led, que abrió el 26/01/22*

*De los comprobantes adjuntos con la información enviada por parte del agente fiduciario, se determinó:*

- *La realización de un depósito a Plazo Fijo con los fondos ociosos correspondientes a la Etapa III que arrojaron un total de intereses de \$ 42.150,14.-importe depositado en la Cta.Cte. 2/8 del Banco Municipal de Rosario en fecha 29/12/22. Dichos intereses figuran en Balance de Recaudación por Rubro -16.02.01.01.00.00 Intereses por Depósitos Internos libre disponibilidad*
  - *Un excedente financiero para la Etapa II por un importe de \$ 7.086. y para la Etapa III por un importe de \$ 375.920,16.-, montos que fueron ingresados en la Cta. Cte. 2/8 del Banco Municipal de Rosario en fecha 29/12/22.*
- ❖ *En función a lo establecido por Ordenanza N° 10.195 sancionada el 06/05/21 y promulgada el 04/05/21 por la cual se autorizó al Departamento Ejecutivo Municipal, por el término de dos años, a ajustar de forma automática el monto de las erogaciones para el llamado a licitación pública establecido por el segundo párrafo del Artículo 67° de la Ordenanza de Contabilidad, en los meses de marzo y septiembre de cada año, en virtud del promedio simple de las variaciones semestrales acumuladas del índice de Precios al Consumidor elaborado por el Instituto Provincial de Estadísticas y Censos (IPEC) y el índice de Precios Internos al Por Mayor elaborado por el Instituto Nacional de Estadísticas y Censos (INDEC), se procedió al dictado del Decreto N° 628 de fecha 02/05/22 procediendo al llamado a Licitación Pública cuando el monto de las erogaciones supere los \$ 4.712.000.- y del Decreto N° 1.178 de fecha 23/09/22 cuando el monto de las erogaciones supere los \$ 6.344.000.-*

*La presentación de la Rendición de Cuentas de carácter presupuestario genera información relevante, confiable y oportuna consolidándose claramente como un instrumento fundamental para el análisis y evaluación de la gestión del gobierno municipal. Permite además determinar el*



*cumplimiento de las decisiones políticas económicas y financieras tanto en materia de Recursos como de Gastos.*

*La elevación de la Cuenta de Ahorro - Inversión - Financiamiento, permite una mejor comprensión de los resultados del ejercicio "Económico, Financiero y Presupuestario", facilitando la elaboración de análisis comparativos de las variaciones operadas.*

*En materia de ejecución de presupuestaria de la Administración Central se expone a continuación una síntesis de los principales puntos. A saber:*

### **1) PRESUPUESTO DE GASTOS Y CÁLCULO DE RECURSOS:**

*Con fecha 02/12/21 fue sancionada la Ordenanza de Presupuesto General de Gastos y Cálculo de Recursos para el Ejercicio 2022 N° 10.272 (Exptes. N° 261.373 -I- 2021 - C.M. y 35474-C-2021.- promulgada en fecha 10/12/21 por el departamento Ejecutivo Municipal), siendo sancionada y promulgada en idéntica fecha su modificatoria por Ordenanza N° 10.276 (Exptes. N° 261.579 -P- 2021 - C.M. y 34.569-C-2021.- Intendencia Municipal).*

*El cálculo de recursos y el presupuesto de gastos para la Administración Municipal según Ordenanza N° 10.272, se expone a continuación:*

	ADMINISTRACION MUNICIPAL	
	RECURSOS	GASTOS
Administración Central	69.038.356.000,00	67.946.318.000,00
Organismos Descentralizados Remesas Administración Central	0,00	1.092.038.000,00
Organismos Descentralizados - Recursos Propios	1.768.668.000,00	1.768.668.000,00
Instituciones de Seguridad Social	417.174.000,00	417.174.000,00
<b>Totales</b>	<b>71.224.198.000,00</b>	<b>71.224.198.000,00</b>

*En relación a los **Organismos Descentralizados Servicio Público de la Vivienda y Hábitat e Instituto de Lucha Antipoliomielítica y Rehabilitación del Lisiado**, cabe mencionar que según Art. 6° fueron fijados en \$ 1.092.038.000 (Pesos: mil noventa y dos millones treinta y ocho mil), los Gastos Figurativos que se destinan desde la Administración Central al financiamiento de los citados Organismos, conforme al siguiente detalle:*





	Ord. 10.272
<b>Gastos Figurativos p /Gastos Corrientes</b>	
ILAR	207.744.000,00
SPVyH	551.307.000,00
<b>Total p/ Gastos Corrientes</b>	<b>759.051.000,00</b>
<b>Gastos Figurativos p /Gastos de Capital</b>	
ILAR	976.000,00
SPVyH	332.011.000,00
<b>Total p/ Gastos de Capital</b>	<b>332.987.000,00</b>
<b>Total Gastos Figurativos</b>	<b>1.092.038.000,00</b>

El Presupuesto para el para **S.P.V. y H. y para el ILAR** quedaría conformado de la siguiente manera:

- *Recursos Propios (Art 2° Ordenanza Presupuesto)* \$ 1.768.668.000
- *Recursos Provenientes de Remesas Adm. Central (Art 6°)* \$ 1.092.038.000
- Total (Planilla 6 Composición del Gasto por Objeto)** **\$ 2.860.706.000**

Composición del gasto por Organismo Descentralizado:

- *Total SPV y H* \$ 2.645.125.000
- *Total ILAR* \$ 215.581.000
- Total** **\$ 2.860.706.000**

En cuanto al **Instituto Municipal de Previsión Social (I.M.P.S.)**:

1. El Presupuesto de Operaciones fue estimado en \$ 11.465.219.000 (Pesos: once mil cuatrocientos sesenta y cinco millones doscientos diecinueve mil) según Art. 9° Ordenanza de Presupuesto
2. El Presupuesto de Funcionamiento se fija (Planilla N° 7 Ordenanza de Presupuesto) en \$ 417.174.000 (Pesos: cuatrocientos diecisiete millones ciento setenta y cuatro mil) y se halla incluido dentro del monto correspondiente al Presupuesto de Operaciones.



• **PRESUPUESTO DE GASTOS Administración Central (Ordenanza N° 10.272 y N° 10.276)**

Con las modificaciones introducidas por la Ordenanza N° 10.276, (las cuales fueron solo para gastos de la Administración Central), el Presupuesto de Gastos quedó fijado en las cifras totales según se exponen a continuación:

Ordenanza N° 10.272	\$ 67.946.318.000
Ordenanza N° 10.276	\$ <u>416.000.000</u>
Total, sin gastos Figurativos	\$ 68.362.318.000
Remesas desde la Adm. Central a Org.Descen s/Art.N°6	\$ <u>1.092.038.000</u>
<b>Total Administración Central</b>	<b>\$ <u>69.454.356.000</u></b>

Las Ordenanzas N° 10.272 y N° 10.276, fueron modificadas durante el transcurso del Ejercicio de acuerdo a lo normado por Decreto N° 1274/96, por las disposiciones legales que se detallan en los anexos "b - 7" **Cálculo de Recursos** y "e - 1" **Presupuesto de Gastos**.

Finalmente, incorporadas las modificaciones, el Presupuesto para la **Administración Central** quedó fijado en las cifras que se indican:

CALCULO DE RECURSOS	
Ordenanzas N° 10.272/21 y 10.276/21 (*)	69.454.356.000,00
Modificaciones durante el ejercicio (**)	6.223.193.101,89
<b>Vigente al cierre</b>	<b>75.677.549.101,89</b>

PRESUPUESTO DE GASTOS	
Ordenanza N° 10.272/21 y 10.276/21 (incluye Remesas a Organismos Descentralizados )	69.454.356.000,00
Modificaciones durante el ejercicio	20.198.596.392,13
<b>Vigente al cierre</b>	<b>89.652.952.392,13</b>

(\*) Corresponde a:

Rec. estimados para la Adm. Central Ord. N° 10.272	\$ 69.038.356.000
Rec. estimados para la Adm. Central Ord. N° 10.276	\$ <u>416.000.000</u>
<b><u>TOTAL</u></b>	<b>\$ <u>69.454.356.000</u></b>

(\*\*) Las modificaciones durante el Ejercicio fueron efectuadas sobre Recursos de Afectaciones Específicas.



- **Presupuesto de Gastos y sus modificaciones por “Jurisdicción” ( Libre Disponibilidad y Recusos de Afectación Especifica: Administración Central incluyendo remesas a Organismos Descentralizados)**

	<b>APROBADO (a)</b>	<b>MODIFICACIONES(b)</b>	<b>FINAL (c)</b>	<b>b/a -%</b>
<b>ADMINISTRACION CENTRAL</b>	<b>69.454.356.000,00</b>	<b>20.198.596.792,13</b>	<b>89.652.952.792,13</b>	<b>29,08%</b>
CONCEJO MUNICIPAL	1.693.000.000,00	860.000.000,00	2.553.000.000,00	<b>50,80%</b>
DEPARTAMENTO EJECUTIVO	330.912.000,00	209.721.524,98	540.633.524,98	<b>63,38%</b>
SECRETARIA DE HACIENDA Y ECONOMIA	675.577.000,00	347.687.632,49	1.023.264.632,49	<b>51,47%</b>
SECRETARIA DE PLANEAMIENTO	301.198.000,00	109.355.718,00	410.553.718,00	<b>36,31%</b>
SECRETARIA DE GOBIERNO	1.869.963.000,00	767.209.879,64	2.637.172.879,64	<b>41,03%</b>
SECRETARIA DE OBRAS PUBLICAS	7.575.338.000,00	925.217.785,88	8.500.555.785,88	<b>12,21%</b>
SECRETARIA DE AMBIENTE Y ESPACIO PÚBLICO	14.384.286.000,00	4.390.895.282,77	18.775.181.282,77	<b>30,53%</b>
SECRETARIA DE SALUD PUBLICA	17.887.487.000,00	5.792.670.224,46	23.680.157.224,46	<b>32,38%</b>
SECRETARIA DE DESARROLLO HUMANO Y HABITAT	3.296.760.000,00	1.461.921.329,38	4.758.681.329,38	<b>44,34%</b>
SECRETARIA DE DESARROLLO ECONOMICO Y EMPLEO	284.252.000,00	87.155.911,85	371.407.911,85	<b>30,66%</b>
SECRETARIA DE CULTURA Y EDUCACION	2.324.133.000,00	505.998.883,77	2.830.131.883,77	<b>21,77%</b>
SECRETARIA MODERNIZACION Y CERCANIA	2.646.929.000,00	153.172.091,63	2.800.101.091,63	<b>5,79%</b>
TRIBUNAL MUNICIPAL DE CUENTAS	158.434.000,00	14.500.000,00	172.934.000,00	<b>9,15%</b>
SECRETARIA DE CONTROL Y CONVIVENCIA	3.144.469.000,00	205.905.835,86	3.350.374.835,86	<b>6,55%</b>
SECRETARIA DE TRANSPORTE Y MOVILIDAD	3.650.914.000,00	3.064.026.788,51	6.714.940.788,51	<b>83,92%</b>
SECRETARIA DE DEPORTE Y TURISMO	632.904.000,00	283.983.822,55	916.887.822,55	<b>44,87%</b>
SECRETARIA DE GENERO Y DERECHOS HUMANOS	300.530.000,00	86.210.766,47	386.740.766,47	<b>28,69%</b>
SERVICIO DE LA DEUDA PUBLICA	5.652.464.000,00	-1.233.570.682,95	4.418.893.317,05	<b>-21,82%</b>
OBLIGACIONES A CARGO DEL TESORO	2.644.806.000,00	2.166.533.996,84	4.811.339.996,84	<b>81,92%</b>

Las mayores modificaciones durante el Ejercicio 2022 se observan en la Secretaría de Transporte y Movilidad con incremento del 83,92 % y en la Jurisdicción Obligaciones a Cargo del Tesoro con un incremento del 81,92%. En tanto que la mayor disminución se produjo en la Jurisdicción Servicio de la Deuda Publica con un 21,82% menos que lo aprobado.

Las modificaciones en los Créditos Presupuestarios fueron para el Concejo Municipal del 50,80 % y para el Tribunal Municipal de Cuentas del 9,15 %. El presupuesto para el Concejo Municipal representa el 2,44 % del total del Presupuesto Aprobado de la Administración Central (Ord. Nº 10.272 y 10.276), y el 2,85 % del Presupuesto con las Modificaciones realizadas durante el Ejercicio 2022.



○ **Modificaciones al Cálculo de Recursos por Fuente de Financiamiento:  
Administración Central**

	Libre Disponibilidad	Afectación Específica (A+B+C)	Fondos Especiales A	Transferencias B	Créditos / Afectación Específica C	Total Cálculo de Recursos
Presup.Inicio (Ord.10.272-10.276)	55.521.742.000,00	13.932.614.000,00	8.916.734.000,00	3.625.087.000,00	1.390.793.000,00	<b>69.454.356.000,00</b>
Modificaciones	0,00	6.223.193.101,89	5.709.749.107,93	365.428.966,76	148.015.027,20	<b>6.223.193.101,89</b>
Presupuesto Cierre	55.521.742.000,00	20.155.807.101,89	14.626.483.107,93	3.990.515.966,76	1.538.808.027,20	<b>75.677.549.101,89</b>

Las modificaciones al Cálculo de Recursos fueron realizadas en virtud a los ingresos producidos en los recursos de Afectación Específica no contemplados en la Ordenanza N° 10.272 y N°10.276.

**2) EJECUCION DE RECURSOS Y DE GASTOS: (Administración Central)**

**2. A) EJECUCION DE RECURSOS (Libre Disponibilidad + Afectación Específica)**

El total recaudado para la Administración Central, sin cuentas de terceros (Rubro 43 del Balance de Recaudación), ascendió a \$ **85.596.835.242,39** (Pesos: ochenta y cinco mil quinientos noventa y seis millones ochocientos treinta y cinco mil doscientos cuarenta y dos con 39/100) según surge del **Anexo " i - 1"**, Total Recursos c/ Financiamiento (punto a).

La recaudación representa el **123,24 %** del presupuesto de recursos vigente al comienzo del Ejercicio y el **113,11 %** del cálculo de recursos al cierre (31/12/22).

Su distribución, por rubros y su incidencia porcentual es la siguiente (**Gráfico N° 1**):

	RUBRO		%
11	Ingresos Tributarios	66.348.766.648,09	77,5131%
12	Ingresos No Tributarios	1.758.131.541,89	2,0540%
14	Venta de Bienes y Serv. de la Administración Pública	7.372.623.304,73	8,6132%
16	Rentas de la Propiedad	92.722.998,83	0,1083%
17	Transferencias Corrientes	2.012.791.034,99	2,3515%
22	Transferencias de Capital	1.007.875.262,50	1,1775%
34	Recupero de Préstamo a Largo Plazo	837.333,59	0,0010%
35	Disminución de Activos Financieros	5.472.286.251,37	6,3931%
36	Endeudamiento Público	950.000.000,00	1,1099%
37	Obtención de Préstamos	580.800.866,40	0,6785%
	<b>Total de Recursos con Financiamiento</b>	<b>85.596.835.242,39</b>	<b>100,00%</b>



Los recursos con mayor incidencia (**Gráfico N° 2**) fueron los siguientes:

SUBRUBROS	RECAUDADO	%
Derecho de Reg. e Inspección	20.927.439.436,39	24,4488%
Coparticipación Federal	17.062.595.497,74	19,9337%
Coparticipación Ingresos Brutos	8.942.773.402,11	10,4476%
Tasa Gral. de Inmuebles	8.419.084.376,40	9,8357%
Convenios Asistenciales Provincia	7.161.377.770,96	8,3664%
Disminución Activos Financieros	5.472.286.251,37	6,3931%
Coparticipación Patente Automotor	4.956.333.566,76	5,7903%
Coparticipación Imp. Inmobiliario	2.567.276.355,63	2,9993%
Otros	10.087.668.585,03	11,7851%
<b>Total</b>	<b>85.596.835.242,39</b>	<b>100,00%</b>

(\*) Incluye lo percibido por los siguientes conceptos:

- Coparticipación Federal LD	\$ 15.531.619.388,30.-
- Coparticipación Federal AE Ord. N° 9.950	\$ 33.285.254,59.-
- Acuerdo Ejecución de Sentencia CSJN 2022	\$ <u>1.497.690.854,85.-</u>
<b>Total</b>	<b>\$ <u>17.062.595.497,74.-</u></b>

Cabe mencionar que por aplicación de lo dispuesto en el Art. 21 Inc. a) de la Ordenanza de Contabilidad, la recaudación municipal:

**No incluye:**

La suma de \$ **2.090.813.590,73.-** (Pesos: dos mil noventa millones ochocientos trece mil quinientos noventa con 73/100), correspondiente a la Coparticipación de Impuestos Nacionales, Provinciales y Compensación Ley N° 13.748 - 2da. Quincena Diciembre de 2022, ingresada en Enero de 2023.

**Incluye:**

La suma de \$ **1.211.508.087,54.-** (Pesos: mil doscientos once millones quinientos ocho mil ochenta y siete con 54/100), correspondiente a la Coparticipación de Impuestos Nacionales, Provinciales y Compensación Ley N° 13.748 - 2da. Quincena Diciembre de 2021, ingresada en Enero de 2022.

- **Comparativo Recaudación Real – Cálculo de Recursos Definitivo por Rubro**



RUBROS	RECAUDADO BCE DE REC.SIN- RUBRO 43-	CALC.DE RECUROS ESTIMADO CON MODIFICACIONES	DIFERENCIA RECAUDADO/ ESTIMADO CON MODIF.	REC/EST. %
Ingresos Tributarios	66.348.766.648,09	56.206.281.183,32	10.142.485.464,77	118,05%
Ingresos No Tributarios	1.758.131.541,89	1.452.618.541,06	305.513.000,83	121,03%
Venta de Bs. y Serv. de la Adm. Pública	7.372.623.304,73	7.782.681.383,07	-410.058.078,34	94,73%
Rentas de la Propiedad	92.722.998,83	81.377.245,59	11.345.753,24	113,94%
Transferencias Corrientes	2.012.791.034,99	2.012.791.034,99	0,00	100,00%
Transferencias de Capital	1.007.875.262,50	1.007.875.262,50	0,00	100,00%
Recuperación de Préstamos de Largo Plazo	837.333,59	837.333,59	0,00	100,00%
Disminución de Otros Activos Financieros	5.472.286.251,37	5.472.286.251,37	0,00	100,00%
Endeudamiento Público	950.000.000,00	1.080.000.000,00	-130.000.000,00	87,96%
Obtención de Préstamos	580.800.866,40	580.800.866,40	0,00	100,00%
<b>Total de Recursos con Financiamiento</b>	<b>85.596.835.242,39</b>	<b>75.677.549.101,89</b>	<b>9.919.286.140,50</b>	<b>113,11%</b>

○ **Comparativo Recaudación Real – Cálculo de Recursos Definitivo por Procedencia:**

	CALCULO DE RECURSOS ORD.Nº10.272-10.276	MODIFICACIONES PRESUPUESTARIAS	CALC.DE RECUROS ESTIMADO CON MODIFICACIONES (A)	BALANCE DE RECAUDACION (B)	B / A %
<b>ORIGEN MUNICIPAL</b>	<b>36.079.588.000,00</b>	<b>3.441.006.580,76</b>	<b>39.520.594.580,76</b>	<b>45.365.868.100,57</b>	<b>114,79%</b>
LIBRE DISPON.	28.855.738.000,00	0,00	28.855.738.000,00	34.701.011.519,81	120,26%
AFECT. ESPEC.	7.223.850.000,00	3.441.006.580,76	10.664.856.580,76	10.664.856.580,76	100,00%
<b>ORIGEN PROVINCIAL</b>	<b>17.574.365.000,00</b>	<b>1.053.821.838,57</b>	<b>18.628.186.838,57</b>	<b>20.284.050.070,96</b>	<b>108,89%</b>
LIBRE DISPON.	12.602.534.000,00	0,00	12.602.534.000,00	14.258.397.232,39	113,14%
AFECT. ESPEC.	4.971.831.000,00	1.053.821.838,57	6.025.652.838,57	6.025.652.838,57	100,00%
<b>ORIGEN NACIONAL</b>	<b>13.328.770.000,00</b>	<b>1.630.228.656,78</b>	<b>14.958.998.656,78</b>	<b>17.507.148.045,08</b>	<b>117,03%</b>
LIBRE DISPON.	12.983.470.000,00	0,00	12.983.470.000,00	15.531.619.388,30	119,63%
AFECT. ESPEC.	345.300.000,00	1.630.228.656,78	1.975.528.656,78	1.975.528.656,78	100,00%
<b>OTROS ORIGENES</b>	<b>2.471.633.000,00</b>	<b>98.136.025,78</b>	<b>2.569.769.025,78</b>	<b>2.439.769.025,78</b>	<b>94,94%</b>
LIBRE DISPON.	1.080.000.000,00	0,00	1.080.000.000,00	950.000.000,00	87,96%
AFECT. ESPEC.	1.391.633.000,00	98.136.025,78	1.489.769.025,78	1.489.769.025,78	100,00%
<b>TOTAL GENERAL</b>	<b>69.454.356.000,00</b>	<b>6.223.193.101,89</b>	<b>75.677.549.101,89</b>	<b>85.596.835.242,39</b>	<b>113,11%</b>

La comparación de la Recaudación Total entre los ejercicios 2018 y 2022 se expresa en el siguiente cuadro (**Gráfico N° 3**), dejando constancia que las cifras están expresadas a valores históricos, sin reexpresión y sin incidencia de las variaciones monetarias.



EJERCICIO	RECAUDACION	VARIACION INTERANUAL	
		MONTO	%
2018	18.698.336.537,68	9.722.002.805,58	51,99%
2019	28.420.339.343,26		
2020	31.796.375.235,43	3.376.035.892,17	11,88%
		20.048.042.862,33	63,05%
2021	51.844.418.097,76	33.752.417.144,63	65,10%
2022	85.596.835.242,39		

La relación entre los Recursos Presupuestados, vigentes al cierre de cada ejercicio, con lo efectivamente Recaudado, para la Administración Central (**Gráfico N° 4**), en términos porcentuales, durante los cinco últimos ejercicios es la siguiente:

EJERCICIO	REC. PRESUP.	RECAUDADO	% REC./PRESUP.
2018	17.196.688.778,42	18.698.336.537,68	108,73%
2019	25.598.422.002,40	28.420.339.343,26	111,02%
2020	34.261.456.365,63	31.796.375.235,43	92,81%
2021	46.975.556.957,82	51.844.418.097,76	110,36%
2022	75.677.549.101,89	85.596.835.242,39	113,11%

La discriminación analítica de las cifras expresadas en este punto, constan en los Anexos b- 11, b-12 y b-13 presentados en cada uno de los respectivos ejercicios.

## 2. B) EJECUCION DE GASTOS

El total de Afectaciones Definitivas, para la Administración Central, ascendió a \$ **83.950.066.779,38** (Pesos: ochenta y tres mil novecientos cincuenta millones sesenta y seis mil setecientos setenta y nueve con 38/100) según surge del Anexo "i - 2". Dicho monto representa el 120,87 % del presupuesto de gastos vigente al comienzo del Ejercicio y el 93,64 % del Presupuesto de Gastos que con las modificaciones del ejercicio 2022 quedo vigente al cierre del ejercicio.

El total de gastos ejecutados del ejercicio se distribuyó de la siguiente manera:



○ **Ejecución de Gastos por objeto:**

OBJETO	OBJETO DEL GASTO	EROGACIONES FINANCIADAS CON RECURSOS			% s/ TOTAL DE GTOS.
		LIBRE DISPONIBILIDAD	AFECTACION ESPECIFICA	TOTAL	
1	PERSONAL	37.241.134.063,48	1.174.739.645,52	38.415.873.709,00	45,76%
2	BIENES DE CONSUMO	2.809.162.032,30	1.396.569.594,05	4.205.731.626,35	5,01%
3	SERVICIOS NO PERSONALES	17.903.774.382,33	1.170.789.492,03	19.074.563.874,36	22,72%
4	BIENES DE USO	1.279.674.472,07	3.680.201.806,20	4.959.876.278,27	5,91%
5	TRANSFERENCIAS	8.431.291.877,88	2.961.811.879,97	11.393.103.757,85	13,57%
6	ACTIVOS FINANCIEROS	1.730.000,00	0,00	1.730.000,00	0,01%
7	SERVICIOS DE LA DEUDA	3.525.990.632,05	868.730.076,33	4.394.720.708,38	5,23%
9	GASTOS FIGURATIVOS	1.391.925.847,00	112.540.978,17	1.504.466.825,17	1,79%
	<b>TOTAL</b>	<b>72.584.683.307,11</b>	<b>11.365.383.472,27</b>	<b>83.950.066.779,38</b>	<b>100,00%</b>

La comparación entre los créditos aprobados por Ordenanza N° 10.272/21 y modificado por Ordenanza N° 10.276/21 y la ejecución de gastos a nivel objeto, discriminando Libre Disponibilidad y Afectación Específica es la siguiente:

INCISO	LIBRE DISPONIBILIDAD			
	(I)	(II)	(II-I)	VARIACION %
	ORD.10.272/21 y MODIF ORD. 10.276/21	EJECUTADO 2022	DIFERENCIAS	
PERSONAL	26.323.608.000,00	37.241.134.063,48	10.917.526.063,48	41,47%
BIENES DE CONSUMO	3.016.410.000,00	2.809.162.032,30	-207.247.967,70	-6,87%
SERVICIOS NO PERSONALES	16.173.590.000,00	17.903.774.382,33	1.730.184.382,33	10,70%
BIENES DE USO	997.855.000,00	1.279.674.472,07	281.819.472,07	28,24%
TRANSFERENCIAS	4.979.992.000,00	8.431.291.877,88	3.451.299.877,88	69,30%
ACTIVOS FINANCIEROS	117.300.000,00	1.730.000,00	-115.570.000,00	-98,53%
SERVICIOS DE LA DEUDA	5.652.464.000,00	3.525.990.632,05	-2.126.473.367,95	-37,62%
GASTOS FIGURATIVOS	1.074.900.000,00	1.391.925.847,00	317.025.847,00	29,49%
FDO DE RES. Y GTOS IMPREV	2.000.000,00	0	-2.000.000,00	-100,00%
CREDITO ADICIONAL	1.091.000.000,00	0	-1.091.000.000,00	-100,00%
<b>TOTAL</b>	<b>59.429.119.000,00</b>	<b>72.584.683.307,11</b>	<b>13.155.564.307,11</b>	<b>22,14%</b>





INCISO	AFECTACION ESPECIFICA			
	(I)	(II)	(II-I)	VARIACION %
	ORD.10.272/21 y MODIF ORD. 10.276/21	EJECUTADO 2022	DIFERENCIAS	
PERSONAL	89.228.000,00	1.174.739.645,52	1.085.511.645,52	1216,56%
BIENES DE CONSUMO	1.664.855.000,00	1.396.569.594,05	-268.285.405,95	-16,11%
SERVICIOS NO PERSONALES	2.031.264.000,00	1.170.789.492,03	-860.474.507,97	-42,36%
BIENES DE USO	4.078.219.000,00	3.680.201.806,20	-398.017.193,80	-9,76%
TRANSFERENCIAS	2.143.693.000,00	2.961.811.879,97	818.118.879,97	38,16%
ACTIVOS FINANCIEROS	840.000,00	0,00	-840.000,00	-100,00%
SERVICIOS DE LA DEUDA	0,00	868.730.076,33	868.730.076,33	-
GASTOS FIGURATIVOS	17.138.000,00	112.540.978,17	95.402.978,17	556,68%
<b>TOTAL</b>	<b>10.025.237.000,00</b>	<b>11.365.383.472,27</b>	<b>1.340.146.472,27</b>	<b>13,37%</b>

INCISO	COMPARACION DEL TOTAL DE CREDITOS Y TOTAL DE GASTOS EJECUTADOS SIN DISCRIMINACION DE FTE.DE FINANCIAMIENTO			
	(I)	(II)	(II-I)	VARIACION %
	ORD.10.272/21 y MODIF ORD. 10.276/21	EJECUTADO 2022	DIFERENCIAS	
PERSONAL	26.412.836.000,00	38.415.873.709,00	12.003.037.709,00	45,44%
BIENES DE CONSUMO	4.681.265.000,00	4.205.731.626,35	-475.533.373,65	-10,16%
SERVICIOS NO PERSONALES	18.204.854.000,00	19.074.563.874,36	869.709.874,36	4,78%
BIENES DE USO	5.076.074.000,00	4.959.876.278,27	-116.197.721,73	-2,29%
TRANSFERENCIAS	7.123.685.000,00	11.393.103.757,85	4.269.418.757,85	59,93%
ACTIVOS FINANCIEROS	118.140.000,00	1.730.000,00	-116.410.000,00	-98,54%
SERVICIOS DE LA DEUDA	5.652.464.000,00	4.394.720.708,38	-1.257.743.291,62	-22,25%
GASTOS FIGURATIVOS	1.092.038.000,00	1.504.466.825,17	412.428.825,17	37,77%
FDO DE RES. Y GTOS IMPREV	2.000.000,00	0,00	-2.000.000,00	-100,00%
CREDITO ADICIONAL	1.091.000.000,00	0,00	-1.091.000.000,00	-100,00%
<b>TOTAL</b>	<b>69.454.356.000,00</b>	<b>83.950.066.779,38</b>	<b>14.495.710.779,38</b>	<b>20,87%</b>

Con respecto al inciso de Gastos Figurativos el comparativo, discriminado en erogaciones corrientes y capital y el destino de los mismos es el siguiente:



	Ord. 10.272 y Modif 10.276 (I)	Ejecutado (II)	Diferencia (I - II)
<b>Gastos Figurativos p /Gtos Ctes</b>			
ILAR	207.744.000,00	303.629.230,69	-95.885.230,69
SPVyH	551.307.000,00	840.823.245,28	-289.516.245,28
<b>Total p/ Gastos. Ctes.</b>	<b>759.051.000,00</b>	<b>1.144.452.475,97</b>	<b>-385.401.475,97</b>
<b>Gastos Figurativos p /Gastos de Capital</b>			
ILAR	976.000,00	0	976.000,00
SPVyH	332.011.000,00	360.014.349,21	-28.003.349,21
<b>Total p/ Gastos. Capital</b>	<b>332.987.000,00</b>	<b>360.014.349,21</b>	<b>-27.027.349,21</b>
<b>Total Gastos Figurativos</b>	<b>1.092.038.000,00</b>	<b>1.504.466.825,18</b>	<b>-412.428.825,18</b>

○ **Ejecución de Gastos clasificador Económico:**

TIPO DE GASTO	TOTAL EJECUTADO
<b>GASTOS CORRIENTES</b>	<b>75.229.302.618,54</b>
Gastos de consumo	61.696.169.209,71
Rentas de la Propiedad	1.248.745.971,36
Transf. p/ Erogaciones Corrientes	11.139.934.961,51
Gtos. Figurat. p/ Trans. Ctes.	1.144.452.475,96
<b>GASTOS CAPITAL</b>	<b>5.574.789.423,82</b>
Inversión Real Directa	4.959.876.278,27
Transf. p/ Erogaciones Capital	253.168.796,34
Inversión Financiera	1.730.000,00
Gtos. Figurat. p/ Trans. Cap.	360.014.349,21
<b>APLICACIONES FINANCIERAS</b>	<b>3.145.974.737,02</b>
Amortiz. Deuda Corto y Largo Plazo	3.145.974.737,02
<b>TOTAL EJECUTADO</b>	<b>83.950.066.779,38</b>

○ **Ejecución de Gastos por Jurisdicción**

JURISDICCIÓN	TOTAL AFECTADO	% s/ TOTAL
CONCEJO MUNICIPAL	2.553.000.000,00	3,0411%
DEPARTAMENTO EJECUTIVO	540.633.524,98	0,6440%
SECRETARIA DE HACIENDA Y ECONOMIA	1.023.264.632,49	1,2189%
SECRETARIA DE PLANEAMIENTO	406.280.718,00	0,4840%
SECRETARIA DE GOBIERNO	2.633.372.879,64	3,1368%
SECRETARIA DE OBRAS PUBLICAS	6.838.654.534,24	8,1461%
SECRETARIA DE AMBIENTE Y ESPACIO PUBLICO	18.418.459.810,75	21,9398%



SECRETARIA DE SALUD PUBLICA	22.428.711.038,96	26,7167%
SECRETARIA DE DES. HUMANO Y HABITAT	4.673.102.813,69	5,5665%
SECRETARIA DE DES. ECONOMICO Y EMPLEO	365.092.736,56	0,4349%
SECRETARIA DE CULTURA Y EDUCACION	2.827.388.587,11	3,3679%
SECRETARIA MODERNIZACION Y CERCANIA	2.219.040.879,81	2,6433%
TRIBUNAL MUNICIPAL DE CUENTAS	170.385.579,60	0,2030%
SECRETARIA DE CONTROL Y CONVIVENCIA	3.350.060.835,86	3,9905%
SECRETARIA DE TRANSPORTE Y MOVILIDAD	6.279.072.939,70	7,4795%
SECRETARIA DE DEPORTE Y TURISMO	914.626.755,85	1,0895%
SECRETARIA DE GENERO Y DERECHOS HUMANOS	386.735.716,47	0,4607%
SERVICIO DE LA DEUDA PUBLICA	4.394.720.708,38	5,2349%
OBLIGACIONES A CARGO DEL TESORO	3.527.462.087,29	4,2019%
<b>ADMINISTRACION CENTRAL</b>	<b>83.950.066.779,38</b>	<b>100,00%</b>

*El comparativo entre el Presupuesto aprobado por Ordenanza N° 10.272 y modificatoria N° 10.176 con la ejecución real por jurisdicción es el siguiente:*

JURISDICCIÓN	ORD N° 10272/21 Y N° 10276/21 (a)	TOTAL EJECUTADO (b)	(b/a) %
CONCEJO MUNICIPAL	1.693.000.000,00	2.553.000.000,00	150,80%
DEPARTAMENTO EJECUTIVO	330.912.000,00	540.633.524,98	163,38%
SECRETARIA DE HACIENDA Y ECONOMIA	675.577.000,00	1.023.264.632,49	151,47%
SECRETARIA DE PLANEAMIENTO	301.198.000,00	406.280.718,00	134,89%
SECRETARIA DE GOBIERNO	1.869.963.000,00	2.633.372.879,64	140,82%
SECRETARIA DE OBRAS PUBLICAS	7.575.338.000,00	6.838.654.534,24	90,28%
SECRETARIA DE AMB. Y ESPACIO PUBLICO	14.384.286.000,00	18.418.459.810,75	128,05%
SECRETARIA DE SALUD PUBLICA	17.887.487.000,00	22.428.711.038,96	125,39%
SECRETARIA DE DES. HUMANO Y HABITAT	3.296.760.000,00	4.673.102.813,69	141,75%
SECRETARIA DE DES.ECON. Y EMPLEO	284.252.000,00	365.092.736,56	128,44%
SECRETARIA DE CULTURA Y EDUCACION	2.324.133.000,00	2.827.388.587,11	121,65%
SECRETARIA MODERNIZACION Y CERCANIA	2.646.929.000,00	2.219.040.879,81	83,83%
TRIBUNAL MUNICIPAL DE CUENTAS	158.434.000,00	170.385.579,60	107,54%
SECRETARIA DE CONTROL Y CONVIVENCIA	3.144.469.000,00	3.350.060.835,86	106,54%
SECRETARIA DE TRANSPORTE Y MOVILIDAD	3.650.914.000,00	6.279.072.939,70	171,99%
SECRETARIA DE DEPORTE Y TURISMO	632.904.000,00	914.626.755,85	144,51%
SECRETARIA DE GEN. Y DERECHOS HUMANOS	300.530.000,00	386.735.716,47	128,68%
SERVICIO DE LA DEUDA PUBLICA	5.652.464.000,00	4.394.720.708,38	77,75%
OBLIGACIONES A CARGO DEL TESORO	2.644.806.000,00	3.527.462.087,29	133,37%
<b>TOTALES</b>	<b>69.454.356.000,00</b>	<b>83.950.066.779,38</b>	



Se expone a continuación el comparativo de los gastos ejecutados en los últimos cinco ejercicios (**Gráfico N° 5**), dejando constancia que las cifras están expresadas a valores históricos, sin reexpresión y sin incidencia de variaciones monetarias.

EJERCICIO	GTOS. EJECUTADOS	VARIACION INTERANUAL	
		MONTO	%
2018	18.877.293.236,46	9.679.657.057,63	51,28%
2019	28.556.950.294,09		
2020	30.786.582.232,70	2.229.631.938,61	7,81%
2021	48.267.645.251,05	17.481.063.018,35	56,78%
2022	83.950.066.779,38	35.682.421.528,33	73,93%

La variación 2021-2022 de los gastos ejecutados a nivel objeto es el siguiente:

INCISO	OBJETO	VARIACION 2022-2021	
		VARIACION IMPORTE	VAR. % 2022-2021
1	PERSONAL	16.536.116.101,66	75,58%
2	BIENES DE CONSUMO	1.208.636.865,16	40,33%
3	SERVICIOS NO PERSONALES	8.010.289.711,61	72,40%
4	BIENES DE USO	3.331.479.233,36	204,59%
5	TRANSFERENCIAS	5.254.487.663,56	85,60%
6	ACTIVOS FINANCIEROS	1.730.000,00	-
7	SERVICIOS DE LA DEUDA	851.050.374,71	124,02%
9	GASTOS FIGURATIVOS	488.631.578,27	148,10%
	<b>TOTAL</b>	<b>35.682.421.528,33</b>	<b>73,93%</b>

La relación entre los montos presupuestados vigentes al cierre con lo afectado definitivamente, de los últimos 5 años (**Gráfico N° 6**) en términos porcentuales, para la Administración Central, es la siguiente:

	GASTOS PRESUPUESTADOS (Inicial más modif.)	GASTOS EJECUTADOS	EJECUT. / PRESUP %
EJERCICIO 2018	19.898.222.719,95	18.877.293.236,46	94,87%
EJERCICIO 2019	31.160.950.384,65	28.556.950.294,09	91,64%
EJERCICIO 2020	35.154.392.152,58	30.786.582.232,70	87,58%
EJERCICIO 2021	53.159.271.978,85	48.267.645.251,05	90,80%
EJERCICIO 2022	89.652.952.792,13	83.950.066.779,38	93,64%



### **3) RESULTADOS DE LA GESTION MUNICIPAL**

A los fines de una Evaluación global y teniendo como objetivo verificar, el grado de cumplimiento de las políticas generales definidas para la Municipalidad de Rosario, la herramienta básica a utilizar es la Cuenta de Ahorro-Inversión-Financiamiento. La Cuenta de Ahorro, Inversión Financiamiento (CAIF), formando parte de esta Rendición de Cuentas Presupuestaria es una síntesis de la actividad económica y financiera del período, confeccionándose en base a registros presupuestarios ejecutados, partiendo del clasificador económico de recursos y gastos, de cuya interrelación resultan diversas clases de resultados : **Resultado Económico** (ingresos corrientes menos gastos corrientes); **Resultado Financiero Previo** (ahorro-desahorro, más recursos de capital menos gastos de capital), y **Resultados Financieros por Ejecución del Presupuesto** donde se toma en consideración la estructura de financiamiento del presupuesto (a través de la comparación de las fuentes de financiamiento con las respectivas aplicaciones financieras). La Cuenta de Ahorro Inversión Financiamiento que se ha elaborado refiere solo a la Administración Central (en virtud a las consideraciones manifestadas en relación a la falta de presentación de Ejecución presupuestaria por parte de los Organismos Descentralizados más Instituto Previsión Social)

A fin de proceder a realizar comparaciones entre las diferentes cuentas, de los últimos 5 ejercicios, - referidos a la Administración Central - se adjuntan los Anexos "i-4a" e "i4-b" en la presente Rendición de Cuentas.

#### **3. A) RESULTADO FINANCIERO POR EJECUCION DEL PRESUPUESTO**

Finalizado el Ejercicio, teniendo en cuenta los montos ejecutados de Recursos y Gastos, surge un superávit por ejecución del presupuesto para la Administración Central de \$ **1.646.768.463,01.-** (Pesos: mil seiscientos cuarenta y seis millones setecientos sesenta y ocho mil cuatrocientos sesenta y tres con 01/100), valor que se expone en los **Anexos" i-3a" e " i-3b"** como Disminución de Otros Pasivos.

#### **3. B) RESULTADOS INDICATIVOS DE LA GESTIÓN**

Se determinó un Resultado Financiero Previo (déficit) de \$ **-2.210.343.917,74** (Pesos: Dos mil doscientos diez millones trescientos cuarenta y tres mil novecientos diecisiete con 74/100)) diferencia entre ingresos totales sin financiamiento \$ **78.593.748.124,62** - (Pesos: Setenta y ocho mil quinientos noventa y tres millones setecientos cuarenta y ocho mil ciento veinte cuatro con 62/100) (**Anexo "i - 1"**) y los gastos totales comprometidos (excluida amortización de la deuda) \$ **80.804.092.042,36.-**



(Pesos: Ochenta mil ochocientos cuatro millones noventa y dos mil cuarenta y dos con 36/100) (**Anexo "i - 2"**), que se exponen además en los **Anexos "i - 3 a"** e **"i - 3 b"** de la Cuenta de Ahorro - Inversión y Financiamiento.

Los montos que a continuación se detallan están expresados a valores corrientes de cada ejercicio:

	2021	2022	Variac. Importe
Res. Fciero. Previo	-1.255.170.302,71	-2.210.343.917,74	-955.173.615,03

### 3. C) RESULTADO ECONÓMICO

El Resultado Económico del Ejercicio, diferencia entre ingresos corrientes y gastos corrientes, arroja un ahorro de \$ **2.355.732.909,99** (pesos: Dos mil trescientos cincuenta y cinco millones setecientos treinta y dos mil novecientos nueve con 99/100) que se expone en el **Punto III del Anexo "i - 3a"** - Cuenta de Ahorro - Inversión y Financiamiento.

En el **Punto III del Anexo "i-3b"** se expone un resultado económico (ahorro) de \$ **3.500.185.385,95**, esto es sin considerar las Remesas Corrientes de la Administración Central a los Organismos Descentralizados.

Los montos que a continuación se detallan están expresados a valores corrientes de cada ejercicio:

	2021	2022	Variac. Importe
Res. Económico	22.605.504,02	2.355.732.909,99	2.333.127.405,97

### 3. D) RATIOS INDICADORES:

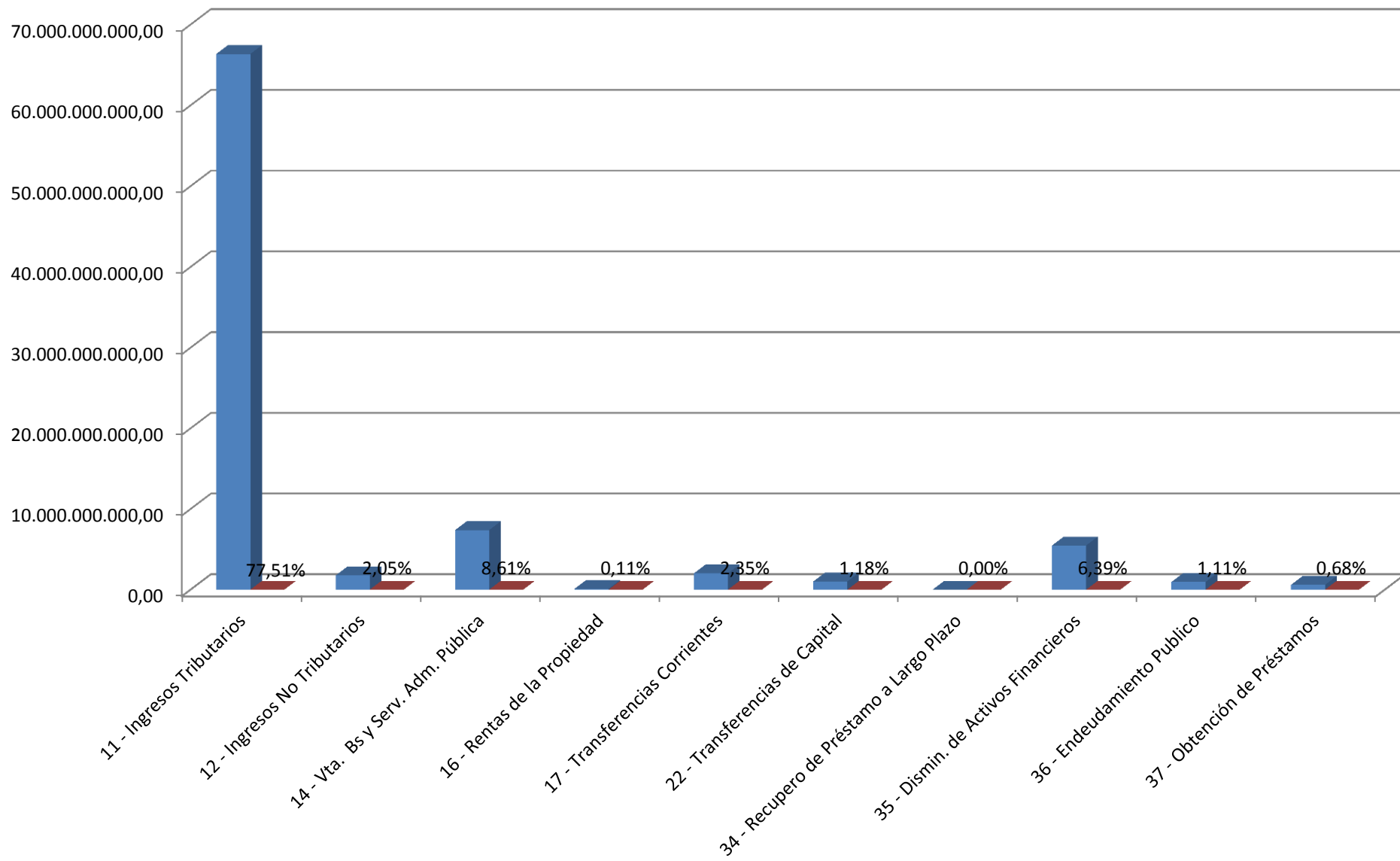
- <b>Solvencia de Ingresos</b>	=	$\frac{\text{Recursos Coparticipados}}{\text{Recursos Corrientes}}$	=	$\frac{33.843.783.984,81}{77.585.035.528,53}$	=	<b>0,44</b>	(1)
- <b>Independencia Financiera</b>	=	$\frac{\text{Recursos Propios}}{\text{Recursos Totales}}$	=	$\frac{45.365.868.100,57}{85.596.835.242,39}$	=	<b>0,53</b>	(2)
- <b>Equilibrio Corriente</b>	=	$\frac{\text{Recursos Corrientes}}{\text{Erogaciones Corrientes}}$	=	$\frac{77.585.035.528,53}{75.229.302.618,54}$	=	<b>1,03</b>	(3)



- <b>Autonomía Financiera</b>	=	$\frac{\text{Recursos Propios}}{\text{Erogaciones Corrientes}}$	=	$\frac{45.365.868.100,57}{75.229.302.618,54}$	=	<b>0,60</b>	<b>(4)</b>
- <b>Índice de Solvencia Financiera</b>	=	$\frac{\text{Gastos Corrientes Ejecutados}}{\text{Gastos Totales Ejecutados}}$	=	$\frac{75.229.302.618,54}{83.950.066.779,38}$	=	<b>0,90</b>	<b>(5)</b>

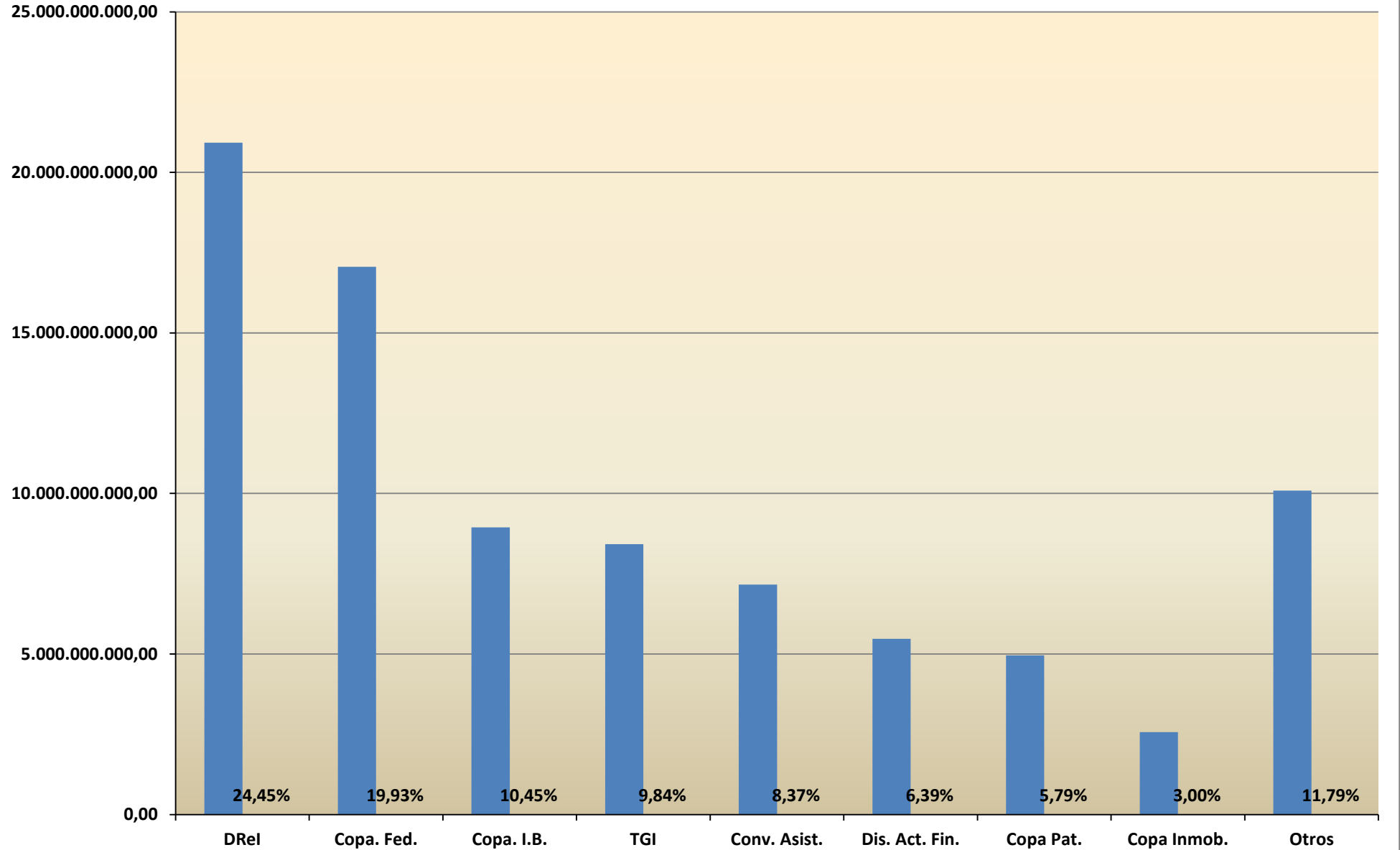
- (1) *El resultado representa la incidencia de la Coparticipación en los Ingresos Corrientes. A medida que tiende a la unidad, indica una mayor dependencia de la administración Municipal de los recursos provenientes de otras jurisdicciones. Mide el alejamiento del principio de correspondencia fiscal o en cuánto se separa la decisión del gasto respecto del financiamiento para afrontarlo.*
- (2) *El resultado muestra la incidencia de los recursos propios sobre los recursos totales. El indicador estándar es 0,50. A medida que el indicador se aproxima a cero, aumenta la dependencia del municipio de los ingresos provenientes de otras fuentes (Coparticipación, transferencias, etc.).*
- (3) *El resultado representa la relación entre los Recursos Corrientes y la Erogaciones Corrientes. El indicador estándar es 1 (uno), que significa equilibrio corriente, es decir que los Recursos Corrientes percibidos son iguales a las erogaciones corrientes pagadas, no generándose en la caja al final del ejercicio saldos positivos y negativos.*
- (4) *Permite observar la capacidad que tiene el Municipio para hacer frente a sus gastos de operación con los recursos que recauda anualmente dentro de su jurisdicción territorial. Es un claro indicador de autonomía financiera. El estándar es 0,50. A medida que el indicador crece, aumenta la autonomía municipal.*
- (5) *Muestra la composición del gasto. Mientras más cercano a 1 (uno) sea el indicador, menor es la porción que el municipio destina a realizar inversiones o repago de deudas.*

### Gráfico 1 - Recaudación 2022 por Rubro - Incidencia porcentual

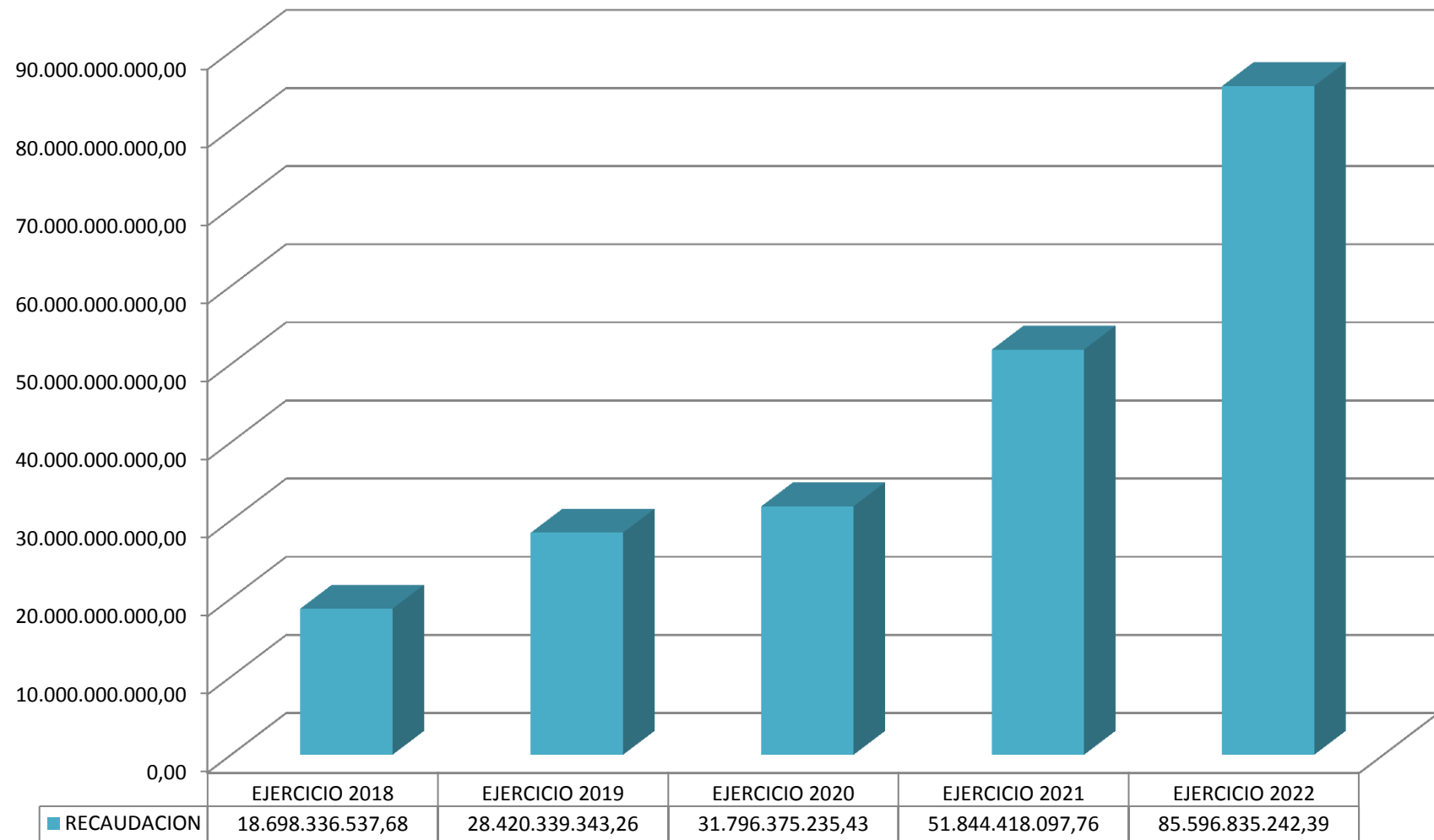




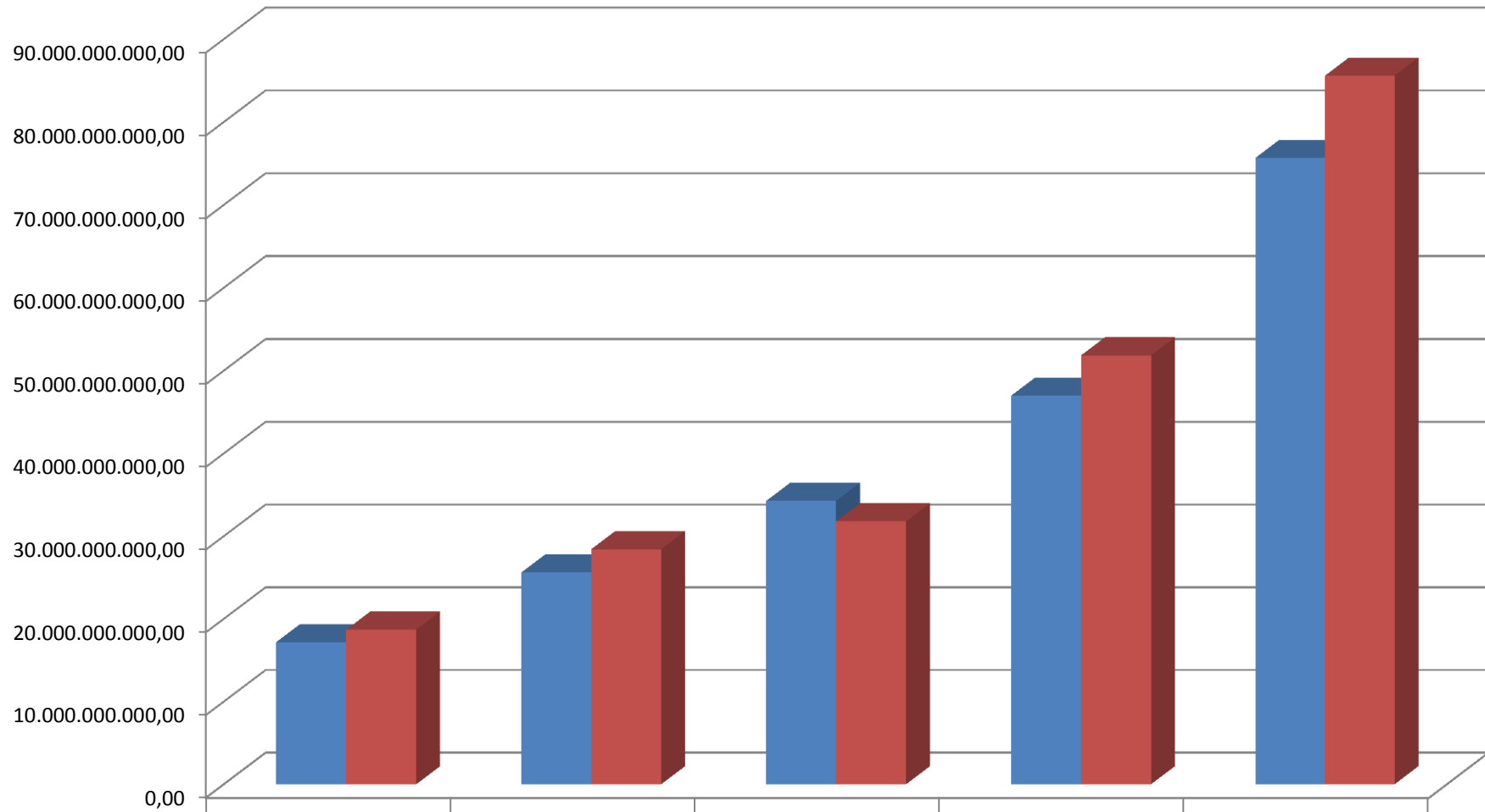
**Gráfico 2 - Recaudación 2022 - Rubros de mayor incidencia porcentual**



### Gráfico 3 - Comparativo recaudación 2018- 2022

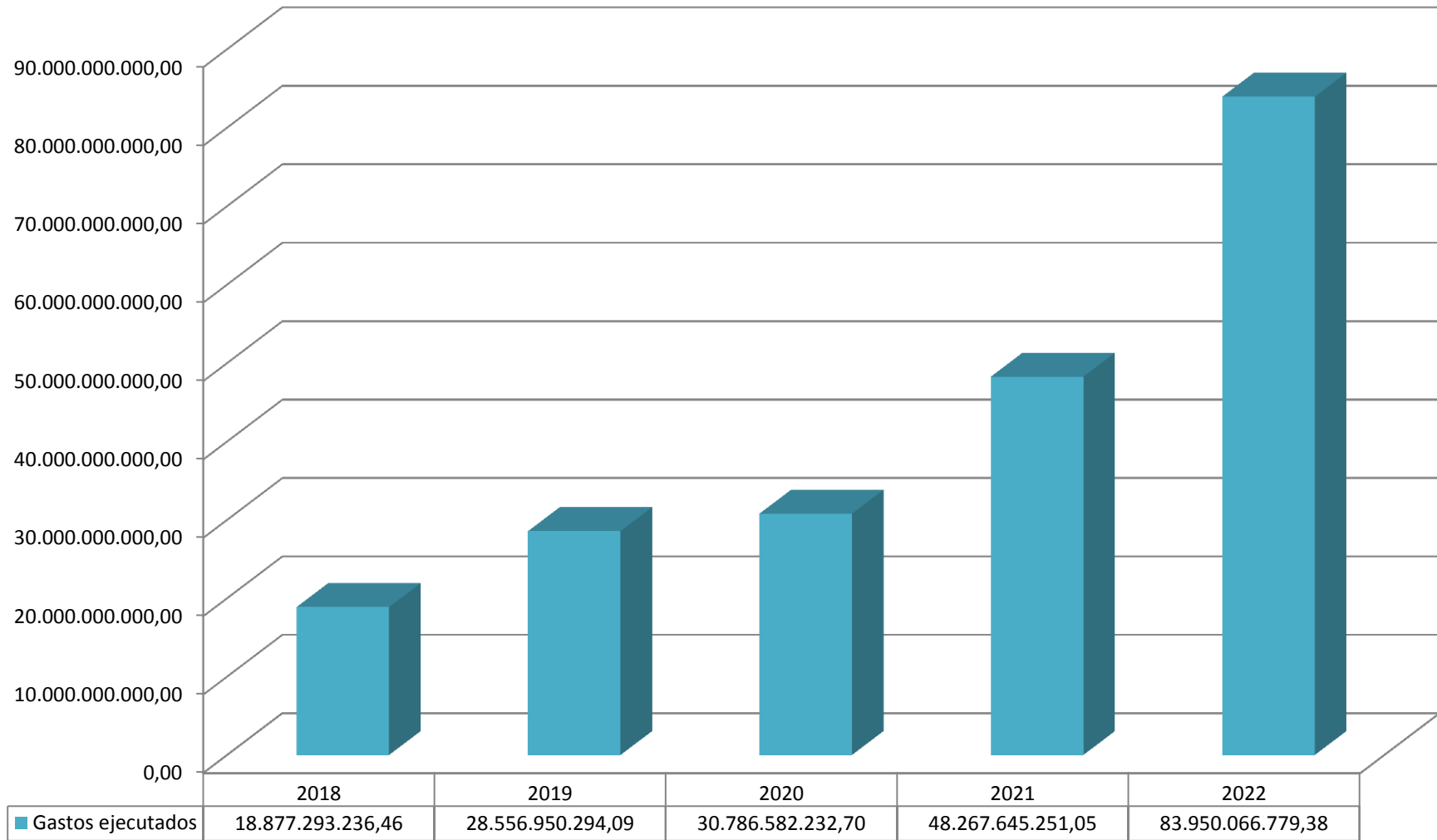


### Gráfico 4 - Comparativo Estimado - Recaudado 2018- 2022

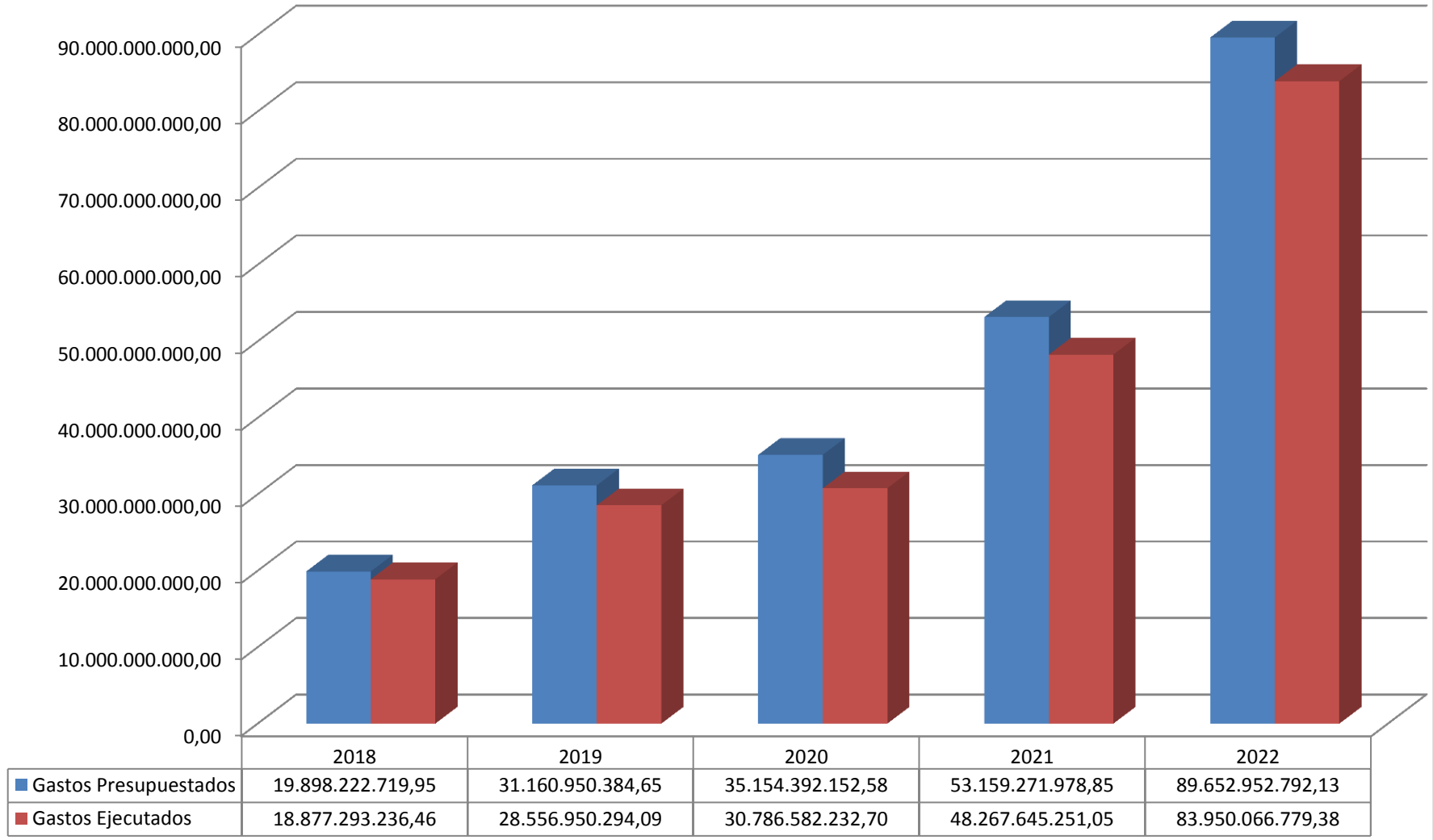


	2018	2019	2020	2021	2022
ESTIMADO	17.196.688.778,42	25.598.422.002,40	34.261.456.365,63	46.975.556.957,82	75.677.549.101,89
RECAUDADO	18.698.336.537,68	28.420.339.343,26	31.796.375.235,43	51.844.418.097,76	85.596.835.242,39

### Gráfico 5 - Gastos Ejecutados 2018 - 2022



**Gráfico 6 - Comparativo Gastos Presupuestados - Gastos Ejecutados  
2018-2022**



ART. 93°

INC. b-1

BALANCE DE  
RECAUDACIÓN

—

CLASIFICADOR

POR

RUBRO SINTÉTICO



# Clasificador Por Rubro Filtrado

## Nivel Hasta: 4

Fecha: 30-03-2023

Hora: 07:22

Usuario: gperalt0

### BALANCE DEFINITIVO ACUMULADO EJERCICIO 2022

Municipalidad de Rosario

Dirección General Gestión de Recursos

Dirección Balance y Asentamientos

Fecha Desde: 01-01-2022

Fecha Hasta: 31-12-2022

Clasificador: POR RUBRO

Nodo: Todos

COD. POR RUBRO	DESCRIPCION	VENCIDO	ACTUAL	TOTAL
11.00.00.00.00.00	Ingresos Tributarios	4.469.705.499,78	61.879.061.148,31	66.348.766.648,09
11.01.00.00.00.00	Ingresos Tributarios de Jurisdicción Municipal	1.931.365.682,81	30.573.616.980,47	32.504.982.663,28
11.01.02.00.00.00	Tasas	955.508.570,79	9.044.454.496,54	9.999.963.067,33
11.01.02.01.00.00	Tasa General de Inmuebles	883.823.158,06	7.535.261.218,34	8.419.084.376,40
11.01.02.02.00.00	Tasa Contralor e Inspección Medidores	6.996.788,24	110.167.539,58	117.164.327,82
11.01.02.03.00.00	Tasa Servicios Técnicos Revisión Planos y Obras	11.119.462,29	127.101.670,58	138.221.132,87
11.01.02.04.00.00	Tasa Retributiva de Servicios	42.745.615,84	539.767.849,97	582.513.465,81
11.01.02.05.00.00	Tasa de Actuación Administrativa	8.908.269,82	675.678.446,50	684.586.716,32
11.01.02.06.00.00	Tasa por Factibilidad de Instalación y Control de Antenas	1.915.276,54	56.477.771,57	58.393.048,11
11.01.03.00.00.00	Derechos	918.505.935,00	20.698.346.150,75	21.616.852.085,75
11.01.03.01.00.00	Derecho de Registro e Inspección	882.623.487,30	20.044.815.949,09	20.927.439.436,39
11.01.03.02.00.00	Derecho de Cementerios	6.445.506,83	56.682.973,34	63.128.480,17
11.01.03.03.00.00	Derecho de Acceso a Diversiones y Esp. Públicos	294.772,37	183.807.520,92	184.102.293,29
11.01.03.04.00.00	Derecho de Abasto, Mataderos e Insp.Veterinaria	1.399,73	2.163.147,16	2.164.546,89
11.01.03.05.00.00	Derecho de Ocupación Dominio Público	200.203,69	40.289.285,84	40.489.489,53
11.01.03.06.00.00	Derecho de Fiscalización Conc.Serv.Públicos	0,00	110.245.064,46	110.245.064,46
11.01.03.07.00.00	Derecho de Contralor e Inspección Ob.Públicas	0,00	14.813.951,82	14.813.951,82
11.01.03.08.00.00	Permiso de Uso	12.498.592,77	36.090.102,89	48.588.695,66
11.01.03.09.00.00	Otros Derechos	7.106.632,81	181.206.742,17	188.313.374,98
11.01.03.10.00.00	Derechos Publicitarios	9.335.339,50	28.231.413,06	37.566.752,56
11.01.04.00.00.00	Contribución de Mejoras	13.212,41	0,00	13.212,41
11.01.04.01.00.00	Por Obras de Pavimentación, Repavimentación y Remodelación	12.771,27	0,00	12.771,27
11.01.04.02.00.00	Por Obras de Gas	441,14	0,00	441,14
11.01.05.00.00.00	Otros Ingresos Tributarios	57.337.964,61	830.816.333,18	888.154.297,79
11.01.05.01.00.00	Contribución Usuarios Gas 10%	137.598,18	0,00	137.598,18
11.01.05.02.00.00	E.P.E. 6% - Ley 7797/75	57.200.366,43	830.816.333,18	888.016.699,61
11.02.00.00.00.00	Ingresos Tributarios de Otras Jurisdicciones	2.538.339.816,97	31.305.444.167,84	33.843.783.984,81
11.02.01.00.00.00	Coparticipación Patente Automotor	1.335.985.024,04	3.620.348.542,72	4.956.333.566,76
11.02.01.01.00.00	Coparticipación Patente Automotor L.D.	667.992.512,02	1.810.174.271,36	2.478.166.783,38
11.02.01.02.00.00	Coparticipación Patente Automotor A.E.	667.992.512,02	1.810.174.271,36	2.478.166.783,38
11.02.02.00.00.00	Coparticipación Impuesto Inmobiliario	0,00	2.567.276.355,63	2.567.276.355,63
11.02.03.00.00.00	Coparticipación Impuesto a los Ingresos Brutos	576.500.522,12	8.366.272.879,99	8.942.773.402,11
11.02.03.01.00.00	Coparticipación Impuesto a los Ingresos Brutos L.D.	573.838.897,14	8.347.861.867,57	8.921.700.764,71
11.02.03.02.00.00	Coparticipación Impuesto a los Ingresos Brutos A.E.	2.395.462,48	16.569.911,17	18.965.373,65
11.02.03.03.00.00	Coparticipación Impuesto a los Ingresos Brutos - Fdo. Garantía	266.162,50	1.841.101,25	2.107.263,75
11.02.04.00.00.00	Coparticipación Impuesto a los Juegos de Azar	0,00	313.537.524,34	313.537.524,34
11.02.04.01.00.00	Coparticipación Impuesto a los Juegos de Azar L.D.	0,00	282.183.771,92	282.183.771,92
11.02.04.02.00.00	Coparticipación Impuesto a los Juegos de Azar- Fdo. Prevención Social del Delito	0,00	31.353.752,42	31.353.752,42
11.02.05.00.00.00	Coparticipación Federal (Ley 23.548)	625.854.270,81	16.436.741.226,93	17.062.595.497,74
11.02.05.01.00.00	Coparticipación Federal L.D.	625.854.270,81	14.905.765.117,49	15.531.619.388,30
11.02.05.02.00.00	Coparticipación Federal A.E. Ord. 9950- Obras de Pavimentación	0,00	33.285.254,59	33.285.254,59
11.02.05.03.00.00	Acuerdo Ejec. de Sentencia Corte Sup. de Justicia Nac. 2022	0,00	1.497.690.854,85	1.497.690.854,85
11.02.12.00.00.00	Coparticipación Impuesto a las Embarcaciones	0,00	1.267.638,23	1.267.638,23
11.02.12.00.00.00	Coparticipación Impuesto a las Embarcaciones	0,00	1.267.638,23	1.267.638,23
12.00.00.00.00.00	Ingresos No Tributarios	209.072.132,39	1.549.059.409,50	1.758.131.541,89
12.06.00.00.00.00	Multas	64.012.760,95	525.163.211,10	589.175.972,05
12.06.01.00.00.00	Por Infracciones de Tránsito	61.388.648,68	500.668.709,35	562.057.358,03



# Clasificador Por Rubro Filtrado

## Nivel Hasta: 4

Fecha: 30-03-2023

Hora: 07:22

Usuario: gperalt0

Municipalidad de Rosario  
Dirección General Gestión de Recursos  
Dirección Balance y Asentamientos

Fecha Desde: 01-01-2022

Fecha Hasta: 31-12-2022

Clasificador: POR RUBRO

Nodo: Todos

COD. POR RUBRO	DESCRIPCION	VENCIDO	ACTUAL	TOTAL
12.06.01.01.00.00	Multas Infracciones de Tránsito	13.032.988,77	290.073.355,09	303.106.343,86
12.06.01.02.00.00	Act.e Int. Multas Infracciones de Tránsito	11.558,86	11.981.278,90	11.992.837,76
12.06.01.03.00.00	Multas Infracciones de Tránsito -Cobros Judiciales	22.186.774,28	79.719,15	22.266.493,43
12.06.01.04.00.00	Act. e Int. Multas Inf.Tránsito-Cobros Judiciales	15.723.055,21	0,00	15.723.055,21
12.06.01.08.00.00	Multas-Fdo.Compensador del Transporte	8.333.872,45	138.547.054,56	146.880.927,01
12.06.01.21.00.00	Multas en rutas Pciales. y Nacionales Dto.0333/10	0,00	9.170,84	9.170,84
12.06.01.22.00.00	Multas - Fdo. Garantía	925.983,73	15.394.094,10	16.320.077,83
12.06.01.24.00.00	Multas Sugit - Conv. DNRPA y CP. y ACARA -L.D.	0,00	44.564.558,53	44.564.558,53
12.06.01.25.00.00	Multas Inf. Tránsito- Régimen Especial de Regularización Adm.	7.731,27	-1.414,41	6.316,86
12.06.01.26.00.00	Multas Inf. Tránsito- Régimen Especial de Regularización Judicial	1.166.684,11	20.892,59	1.187.576,70
12.06.02.00.00.00	Otras	2.624.112,27	24.494.501,75	27.118.614,02
12.06.02.02.00.00	Multas - Reg. de Edificación L.D.	0,00	3.472.015,00	3.472.015,00
12.06.02.03.00.00	Multas Tribunal de Faltas	2.479.560,75	13.475.608,77	15.955.169,52
12.06.02.04.00.00	Multas a Concesionarios de Obras y Servicios L.D.	0,00	7.159.580,00	7.159.580,00
12.06.02.06.00.00	Multas Infracciones Comercialización Bebidas Alcohólicas	144.551,52	387.297,98	531.849,50
12.08.00.00.00.00	Otros No Tributarios Varios	145.059.371,44	1.016.094.279,88	1.161.153.651,32
12.08.02.00.00.00	Ingresos Eventuales	37.751,48	125.539.117,83	125.576.869,31
12.08.02.01.00.00	Ingresos Eventuales L.D.	37.751,48	115.993.615,14	116.031.366,62
12.08.02.02.00.00	Ingresos Eventuales A.E.	0,00	9.545.502,69	9.545.502,69
12.08.03.00.00.00	Concesiones y Locaciones	9.782.287,64	131.676.970,09	141.459.257,73
12.08.03.01.00.00	Concesión Propiedad Municipal L.D.	5.087.100,08	85.469.150,72	90.556.250,80
12.08.03.03.00.00	Fdo. Especial Parque Independencia	175.552,27	3.204.817,73	3.380.370,00
12.08.03.06.00.00	Salas y Centros Culturales Ord. 7356/02	0,00	11.241.435,37	11.241.435,37
12.08.03.11.00.00	Fdo. Compensador Sistema del Transporte	0,00	17.628.016,09	17.628.016,09
12.08.03.12.00.00	Concesiones en Cementerios	4.519.635,29	12.174.881,72	16.694.517,01
12.08.03.13.00.00	Concesiones y Locaciones- Fdo. Garantía	0,00	1.958.668,46	1.958.668,46
12.08.05.00.00.00	Otros	3.680.473,05	207.584.471,59	211.264.944,64
12.08.05.01.00.00	Servicios Adicionales	1.561.346,71	156.469.559,15	158.030.905,86
12.08.05.03.00.00	Repeticiones	1.089.442,66	40.108.027,08	41.197.469,74
12.08.05.04.00.00	Cobros Judiciales s/ Otros No Tributarios Vs.	67.080,66	0,00	67.080,66
12.08.05.05.00.00	Intereses s/ Otros No Tributarios Vs.	824.647,27	1.491.759,91	2.316.407,18
12.08.05.07.00.00	Venta de Chatarras y Rezago	0,00	3.414.800,00	3.414.800,00
12.08.05.08.00.00	Indemnización por Cobro de Siniestros	0,00	3.774.166,00	3.774.166,00
12.08.05.11.00.00	Repeticiones Gastos p/Devolución de Valores	0,00	16.422,30	16.422,30
12.08.05.14.00.00	Comisiones B.M.R.-Cobranza Distritos	137.955,75	2.309.737,15	2.447.692,90
12.08.07.00.00.00	Contribuciones Compensatorias	131.558.859,27	331.889.772,17	463.448.631,44
12.08.07.02.00.00	Fondo Municipal de Tierras-Ord.8055/06	3.289.236,79	53.227.569,83	56.516.806,62
12.08.07.04.00.00	Reordenamiento Urbanístico-Anillos Perimetrales Area Central Dto. 955/08	112.140.479,78	278.662.202,34	390.802.682,12
12.08.07.06.00.00	Régimen Diferencial para Proy. Edilicios Especiales-Ord. 8692/10	11.563.606,39	0,00	11.563.606,39
12.08.07.14.00.00	Construcción en Altura- Ord.9442/15 ( Mod.7799/04)	4.565.536,31	0,00	4.565.536,31
12.08.09.00.00.00	Tarifa Adicional Estacionamiento Medido	0,00	94.198.353,30	94.198.353,30
12.08.09.01.00.00	Tarifa Adicional Est. Medido - Fdo Comp. del Transporte	0,00	84.778.517,97	84.778.517,97
12.08.09.02.00.00	Tarifa Adicional Est. Medido - Fdo de Garantía	0,00	9.419.835,33	9.419.835,33
12.08.10.00.00.00	Ord. 436/48 - Convenio Imps	0,00	125.205.594,90	125.205.594,90
12.08.10.00.00.00	Ord. 436/48 - Convenio Imps	0,00	125.205.594,90	125.205.594,90
12.09.00.00.00.00	Compensación Pcial. Análisis Bromatológicos	0,00	7.801.918,52	7.801.918,52
12.09.01.00.00.00	Compensación Pcial. Análisis Bromatológicos	0,00	7.801.918,52	7.801.918,52





# Clasificador Por Rubro Filtrado

## Nivel Hasta: 4

Fecha: 30-03-2023

Hora: 07:22

Usuario: gperalt0

Municipalidad de Rosario  
Dirección General Gestión de Recursos  
Dirección Balance y Asentamientos

Fecha Desde: 01-01-2022

Fecha Hasta: 31-12-2022

Clasificador: POR RUBRO

Nodo: Todos

COD. POR RUBRO	DESCRIPCION	VENCIDO	ACTUAL	TOTAL
14.00.00.00.00.00	Venta Bienes y Servicios de la Administración Pública	0,00	7.372.623.304,73	7.372.623.304,73
14.01.00.00.00.00	Venta de Bienes	0,00	9.963.459,85	9.963.459,85
14.01.01.00.00.00	De Publicaciones, Ediciones y Objetos	0,00	9.963.459,85	9.963.459,85
14.01.01.01.00.00	De Publicaciones, Ediciones y Objetos L.D.	0,00	1.331.260,00	1.331.260,00
14.01.01.02.00.00	Fdo. Mantenimiento Monumento a la Bandera	0,00	6.717.340,00	6.717.340,00
14.01.01.03.00.00	Fdo. Editorial Municipal de Rosario	0,00	1.914.859,85	1.914.859,85
14.02.00.00.00.00	Venta de Servicios	0,00	7.362.659.844,88	7.362.659.844,88
14.02.01.00.00.00	Por Actividades Culturales	0,00	34.983.833,56	34.983.833,56
14.02.01.03.00.00	Salas y Centros Culturales Ord. 7356/02	0,00	24.179.573,56	24.179.573,56
14.02.01.08.00.00	Fdo. Jardín de Niños	0,00	10.804.260,00	10.804.260,00
14.02.02.00.00.00	Por Estacionamiento	0,00	7.248.600,00	7.248.600,00
14.02.02.03.00.00	Fdo. Granja de la Infancia	0,00	7.248.600,00	7.248.600,00
14.02.04.00.00.00	Servicios de Fotocopiado, Impresiones , etc	0,00	5.315,00	5.315,00
14.02.04.03.00.00	Biblioteca José M. de Estrada - L. D.	0,00	5.315,00	5.315,00
14.02.05.00.00.00	Por Servicios Asistenciales	0,00	7.310.109.042,62	7.310.109.042,62
14.02.05.01.00.00	Aranceles Asistenciales	0,00	148.731.271,66	148.731.271,66
14.02.05.03.00.00	Convenios Asistenciales con la Provincia	0,00	7.161.377.770,96	7.161.377.770,96
14.02.06.00.00.00	Servicios de Ascensores	0,00	6.029.478,00	6.029.478,00
14.02.06.01.00.00	Fdo. Mantenimiento Monumento a la Bandera	0,00	6.029.478,00	6.029.478,00
14.02.09.00.00.00	Servicios Varios - Salud Pública	0,00	4.283.575,70	4.283.575,70
14.02.09.00.00.00	Servicios Varios - Salud Pública	0,00	4.283.575,70	4.283.575,70
16.00.00.00.00.00	Rentas de la Propiedad	0,00	92.722.998,83	92.722.998,83
16.02.00.00.00.00	Intereses por Depósitos	0,00	42.150,14	42.150,14
16.02.01.00.00.00	Intereses por Depósitos Internos	0,00	42.150,14	42.150,14
16.02.01.01.00.00	Intereses por Depositos Internos L.D.	0,00	42.150,14	42.150,14
16.03.00.00.00.00	Intereses por Títulos y Valores	0,00	80.347.376,73	80.347.376,73
16.03.01.00.00.00	Intereses por Títulos y Valores Internos	0,00	80.347.376,73	80.347.376,73
16.03.01.04.00.00	Intereses Bonos de Cancelación- Ros.	0,00	11.303.603,10	11.303.603,10
16.03.01.05.00.00	Intereses Títulos Públicos Fallo C.S. de J. Nac. 2022	0,00	69.043.773,63	69.043.773,63
16.08.00.00.00.00	Diferencias de Cotización	0,00	12.333.471,96	12.333.471,96
16.08.02.00.00.00	Diferencias de Cotización Moneda Extranjera	0,00	12.333.471,96	12.333.471,96
16.08.02.02.00.00	Diferencias de Cotización Otras Cuentas Bancarias	0,00	12.333.471,96	12.333.471,96
17.00.00.00.00.00	Transferencias Corrientes	0,00	2.012.791.034,99	2.012.791.034,99
17.02.00.00.00.00	Del Sector Público Nacional No Financiero	0,00	55.667.917,95	55.667.917,95
17.02.01.00.00.00	De la Administración Central Nacional	0,00	55.667.917,95	55.667.917,95
17.02.01.22.00.00	Programa de Apoyo a la Asistencia Social Emergencia Covid-19	0,00	36.525.081,95	36.525.081,95
17.02.01.26.00.00	Programa Promover Turismo Federal y Sostenible	0,00	3.800.000,00	3.800.000,00
17.02.01.99.00.00	Transferencias Varias	0,00	15.342.836,00	15.342.836,00
17.03.00.00.00.00	Del Sector Público Provincial No Financiero	0,00	1.955.505.222,58	1.955.505.222,58
17.03.01.00.00.00	De la Administración Central Provincial	0,00	1.955.505.222,58	1.955.505.222,58
17.03.01.02.00.00	Comedores Infantiles	0,00	45.818.690,40	45.818.690,40
17.03.01.04.00.00	Fondo Conurbano - Mejora de Calles	0,00	20.000.000,00	20.000.000,00
17.03.01.13.00.00	Aporte Compensatorio Ley Financiamiento Educativo	0,00	1.004.955.389,04	1.004.955.389,04
17.03.01.15.00.00	Plan Abre - Plan Incluir	0,00	63.826.372,72	63.826.372,72
17.03.01.19.00.00	Organización III Juegos Suramericanos de la Juventud	0,00	400.000.000,00	400.000.000,00
17.03.01.20.00.00	Movilidad Educación Rural	0,00	2.127.035,42	2.127.035,42
17.03.01.99.00.00	Transferencias Varias	0,00	418.777.735,00	418.777.735,00



# Clasificador Por Rubro Filtrado

## Nivel Hasta: 4

Fecha: 30-03-2023

Hora: 07:22

Usuario: gperalt0

Municipalidad de Rosario  
Dirección General Gestión de Recursos  
Dirección Balance y Asentamientos

Fecha Desde: 01-01-2022

Fecha Hasta: 31-12-2022

Clasificador: POR RUBRO

Nodo: Todos

COD. POR RUBRO	DESCRIPCION	VENCIDO	ACTUAL	TOTAL
17.07.00.00.00.00	Del Sector Externo	0,00	1.617.894,46	1.617.894,46
17.07.01.00.00.00	De Gobiernos Extranjeros	0,00	1.014.567,38	1.014.567,38
17.07.01.99.00.00	Transferencias Varias	0,00	1.014.567,38	1.014.567,38
17.07.02.00.00.00	De Organismos Internacionales	0,00	603.327,08	603.327,08
17.07.02.35.00.00	ICSC- Museo de la Memoria	0,00	603.327,08	603.327,08
22.00.00.00.00.00	Transferencias de Capital	0,00	1.007.875.262,50	1.007.875.262,50
22.02.00.00.00.00	Del Sector Público Nacional No Financiero	0,00	109.842.998,68	109.842.998,68
22.02.01.00.00.00	De la Administración Central Nacional	0,00	109.842.998,68	109.842.998,68
22.02.01.35.00.00	Programa Clubes en Obra	0,00	101.087.270,78	101.087.270,78
22.02.01.36.00.00	Programa Promover Turismo Federal y Sostenible	0,00	1.200.000,00	1.200.000,00
22.02.01.99.00.00	Transferencias Varias	0,00	7.555.727,90	7.555.727,90
22.03.00.00.00.00	Del Sector Público Provincial No Financiero	0,00	898.032.263,82	898.032.263,82
22.03.01.00.00.00	De la Administración Central Provincial	0,00	898.032.263,82	898.032.263,82
22.03.01.26.00.00	Compensación Consenso Fiscal	0,00	253.138.408,01	253.138.408,01
22.03.01.27.00.00	Plan Abre - Plan Incluir	0,00	644.893.855,81	644.893.855,81
34.00.00.00.00.00	Recuperación de Préstamos de Largo Plazo	794.125,87	43.207,72	837.333,59
34.01.00.00.00.00	Del Sector Privado	794.125,87	43.207,72	837.333,59
34.01.02.00.00.00	De Instituciones Privadas s/Fines de Lucro	794.125,87	43.207,72	837.333,59
34.01.02.06.00.00	Cuota Recupero-Fdo.Emprendimientos Productivos	794.125,87	43.207,72	837.333,59
35.00.00.00.00.00	Disminución de Activos Financieros	5.472.286.251,37	0,00	5.472.286.251,37
35.01.00.00.00.00	De Disponibilidades	5.472.286.251,37	0,00	5.472.286.251,37
35.01.01.00.00.00	En Caja y Bancos	5.472.286.251,37	0,00	5.472.286.251,37
35.01.01.03.00.00	Rem.Ej. Anteriores Fdo. Mant. Monumento a la Bandera	358.144,31	0,00	358.144,31
35.01.01.06.00.00	Rem.Ej. Anteriores Fdo. Preservación Urbanística	83.865.826,40	0,00	83.865.826,40
35.01.01.08.00.00	Rem.Ej. Anteriores Fdo. Esp.Pque. Independencia	736.104,05	0,00	736.104,05
35.01.01.09.00.00	Rem.Ej. Anteriores Fdo. Atención Menor y Familia	638.447,44	0,00	638.447,44
35.01.01.10.00.00	Rem.Ej. Anteriores Fdo. de Desagües Pluviales	528.535.154,34	0,00	528.535.154,34
35.01.01.11.00.00	Rem.Ej. Anteriores Fdo. Alumbrado Público	8.326.861,19	0,00	8.326.861,19
35.01.01.12.00.00	Rem.Ej. Anteriores Fdo. Construcción Nichos	11.236.459,09	0,00	11.236.459,09
35.01.01.13.00.00	Rem.Ej. Anteriores Fdo. Amp.y/o Renov.Redes Gas	77.543,16	0,00	77.543,16
35.01.01.14.00.00	Rem.Ej. Anteriores Fdo. de Forestación	18.359.458,01	0,00	18.359.458,01
35.01.01.15.00.00	Rem.Ej. Anteriores Fdo. Municipal Obras Públicas	1.917.186.287,28	0,00	1.917.186.287,28
35.01.01.16.00.00	Rem.Ej. Anteriores Fdo. Lucha Contra la Drogadicción	996.275,72	0,00	996.275,72
35.01.01.17.00.00	Rem.Ej. Anteriores PROMUSIDA	21.013.469,77	0,00	21.013.469,77
35.01.01.34.00.00	Rem.Ej. Anteriores Fdo. Emprendimientos Productivos	5.407.841,70	0,00	5.407.841,70
35.01.01.37.00.00	Rem.Ej. Anteriores Fondo Discapacitados	55.468.847,85	0,00	55.468.847,85
35.01.01.38.00.00	Rem.Ej. Anteriores Aranceles Asistenciales	63.848.185,27	0,00	63.848.185,27
35.01.01.39.00.00	Rem.Ej. Anteriores Fdo. Emergencia Salud	29.066.970,47	0,00	29.066.970,47
35.01.01.40.00.00	Rem.Ej. Anteriores Fdo.Asistencia al Nino y Anciano	402.742,27	0,00	402.742,27
35.01.01.46.00.00	Rem.Ej. Anteriores Granja de la Infancia	37.429,35	0,00	37.429,35
35.01.01.54.00.00	Rem.Ej. Anteriores Fdo. Insumos para la Salud	322.367.832,96	0,00	322.367.832,96
35.01.01.55.00.00	Rem.Ej. Anteriores Fdo. Solidario Emergencia Salud	248.068.412,03	0,00	248.068.412,03
35.01.01.56.00.00	Rem.Ej. Anteriores Fdo. Promoción Particip. Social	74.748,02	0,00	74.748,02
35.01.01.58.00.00	Rem.Ej. Anteriores Fdo. Jardín de Niños	40.461,39	0,00	40.461,39
35.01.01.60.00.00	Rem.Ej. Anteriores Salas y Centros Culturales	154.449,78	0,00	154.449,78
35.01.01.62.00.00	Rem.Ej. Anteriores Fdo. Comp.del Transporte Público	40.670.859,43	0,00	40.670.859,43
35.01.01.64.00.00	Rem.Ej. Anteriores Fondo Financiamiento La Casona	37.194,94	0,00	37.194,94



# Clasificador Por Rubro Filtrado

## Nivel Hasta: 4

Fecha: 30-03-2023

Hora: 07:22

Usuario: gperalt0

Municipalidad de Rosario  
Dirección General Gestión de Recursos  
Dirección Balance y Asentamientos

Fecha Desde: 01-01-2022

Fecha Hasta: 31-12-2022

Clasificador: POR RUBRO

Nodo: Todos

COD. POR RUBRO	DESCRIPCION	VENCIDO	ACTUAL	TOTAL
35.01.01.65.00.00	Rem.Ej. Anteriores Fondo Servicios Fúnebres	3.020.005,25	0,00	3.020.005,25
35.01.01.66.00.00	Rem.Ej. Anteriores PNUD - Proyecto Toba SIDA	1.094,46	0,00	1.094,46
35.01.01.74.00.00	Rem.Ej. Anteriores Editorial Municipal de Rosario	348.143,62	0,00	348.143,62
35.01.01.78.00.00	Rem.Ej. Anteriores Fdo.Juicios Trab.Municipales	1.274.628,83	0,00	1.274.628,83
35.01.01.80.00.00	Rem.Ej. Anteriores Fdo. Contribución ETUR	10.785.023,90	0,00	10.785.023,90
35.01.01.84.00.00	Rem.Ej. Anteriores-Transferencias Varias	128.287.851,36	0,00	128.287.851,36
35.01.01.87.00.00	Rem.Ej. Anteriores Transf.Adm. Central Nacional	129.843.051,54	0,00	129.843.051,54
35.01.01.93.00.00	Rem.Ej. Anteriores Fondo Municipal de Tierras	58.259.519,93	0,00	58.259.519,93
35.01.01.95.00.00	Rem.Ej. Anteriores Fdo. Polideportivo Cristalería	956.596,75	0,00	956.596,75
35.01.01.97.00.00	Otros Remanentes Ej. Anteriores	1.732.303.494,22	0,00	1.732.303.494,22
35.01.01.98.00.00	Rem.Ej. Anteriores Plan Abre	50.230.835,29	0,00	50.230.835,29
36.00.00.00.00.00	Endeudamiento Público	0,00	950.000.000,00	950.000.000,00
36.01.00.00.00.00	Deuda interna	0,00	950.000.000,00	950.000.000,00
36.01.01.00.00.00	Colocación de deuda interna a corto plazo	0,00	950.000.000,00	950.000.000,00
36.01.01.01.00.00	Letras del Tesoro	0,00	950.000.000,00	950.000.000,00
37.00.00.00.00.00	Obtención de Préstamos u Otros Financiamientos	0,00	580.800.866,40	580.800.866,40
37.01.00.00.00.00	Del Sector Privado	0,00	580.800.866,40	580.800.866,40
37.01.01.00.00.00	Del Sector Privado a Corto Plazo	0,00	533.368.888,66	533.368.888,66
37.01.01.09.00.00	Convenios Prejudiciales Varios a Corto Plazo	0,00	16.975.037,91	16.975.037,91
37.01.01.10.00.00	Convenios Judiciales Varios a Corto Plazo	0,00	8.445.979,80	8.445.979,80
37.01.01.31.00.00	Del Sol SRL - Del Sol Constructora S.A.	0,00	2.615.950,64	2.615.950,64
37.01.01.32.00.00	Obring S.A. - Convenios	0,00	59.205.777,01	59.205.777,01
37.01.01.35.00.00	SAVYC S.A.-Convenios	0,00	62.564.588,93	62.564.588,93
37.01.01.38.00.00	Convenios Varios Corto Plazo	0,00	177.165.913,62	177.165.913,62
37.01.01.43.00.00	Rovial S.A - Convenios	0,00	59.189.935,83	59.189.935,83
37.01.01.47.00.00	Becha S.A	0,00	25.050.171,05	25.050.171,05
37.01.01.50.00.00	Rava S.A	0,00	99.225.847,44	99.225.847,44
37.01.01.51.00.00	Electro Constructora S.R.L.	0,00	22.929.686,43	22.929.686,43
37.01.02.00.00.00	Del Sector Privado a Largo Plazo	0,00	47.431.977,74	47.431.977,74
37.01.02.20.00.00	Convenios Prejudiciales Varios a Largo plazo	0,00	37.445.311,06	37.445.311,06
37.01.02.22.00.00	Convenios Judiciales Varios a Largo Plazo	0,00	9.986.666,68	9.986.666,68
43.00.00.00.00.00	Cuentas de Terceros	447.765,04	21.073.813,96	21.521.579,00
43.01.00.00.00.00	Depósitos en Garantía y Fondos de Reparación	0,00	13.201.100,54	13.201.100,54
43.01.01.00.00.00	Depósitos en Garantía	0,00	1.360.018,34	1.360.018,34
43.01.06.00.00.00	Fondos de Reparación	0,00	11.841.082,20	11.841.082,20
43.02.00.00.00.00	Reintegros y Retenciones	0,00	16.429,29	16.429,29
43.02.09.00.00.00	Retención Impuesto a las Entradas Esp.Cinematográficos	0,00	16.429,29	16.429,29
43.03.00.00.00.00	Otros	447.765,04	7.856.284,13	8.304.049,17
43.03.07.00.00.00	Saldos a Reintegrar	447.765,04	7.850.170,24	8.297.935,28
43.03.07.00.00.00	Saldos a Reintegrar	447.765,04	7.850.170,24	8.297.935,28
43.03.08.00.00.00	Agencia Provincial de Seguridad Vial	0,00	6.113,89	6.113,89
43.03.08.00.00.00	Agencia Provincial de Seguridad Vial	0,00	6.113,89	6.113,89

**SUBTOTAL RUBROS 11 al 42:** 85.596.835.242,39

**TOTAL GENERAL:** 85.618.356.821,39

ART. 93°

INC. b-2

BALANCE DE  
RECAUDACIÓN

—

CLASIFICADOR

POR

RUBRO ANALÍTICO



# Clasificador Por Rubro

Fecha: 31-03-2023

Hora: 11:06

Usuario: gperalt0

## BALANCE DEFINITIVO ACUMULADO EJERCICIO 2022

Municipalidad de Rosario

Dirección General Gestión de Recursos

Dirección Balance y Asentamientos

Fecha Desde: 01-01-2022

Fecha Hasta: 31-12-2022

COD. POR RUBRO	DESCRIPCION	VENCIDO	ACTUAL	TOTAL
11.00.00.00.00	Ingresos Tributarios	4.469.705.499,78	61.879.061.148,31	66.348.766.648,09
11.01.00.00.00	Ingresos Tributarios de Jurisdicción Municipal	1.931.365.682,81	30.573.616.980,47	32.504.982.663,28
11.01.02.00.00	Tasas	955.508.570,79	9.044.454.496,54	9.999.963.067,33
11.01.02.01.00	Tasa General de Inmuebles	883.823.158,06	7.535.261.218,34	8.419.084.376,40
11.01.02.01.01	Tasa General de Inmuebles L.D.	648.142.603,26	5.545.710.100,21	6.193.852.703,47
11.01.02.01.01.01	Fincas	233.921.896,08	5.270.693.748,10	5.504.615.644,18
11.01.02.01.01.02	Baldíos	13.430.047,61	111.243.227,78	124.673.275,39
11.01.02.01.01.03	Sobretasa de Baldíos	6.359.648,68	70.598.509,56	76.958.158,24
11.01.02.01.01.04	Actualizaciones e Intereses T.G.I.	161.442.787,89	49.931.971,15	211.374.759,04
11.01.02.01.01.08	Plan Facilidades T.G.I.Sist.98	143.500.075,76	39.589.478,28	183.089.554,04
11.01.02.01.01.11	Act.e Intereses P.F.Cobros Judiciales	5.691.454,27	0,00	5.691.454,27
11.01.02.01.01.12	Plan Facilidades Cobros Judiciales- Fincas	22.895.766,84	0,00	22.895.766,84
11.01.02.01.01.15	Plan Facilidades Cobros Judiciales- Baldíos	1.644.526,99	0,00	1.644.526,99
11.01.02.01.01.16	Sobretasa Plan Facilidades Cobros Judiciales	1.065.332,68	0,00	1.065.332,68
11.01.02.01.01.26	Recaudación a Procesar T.G.I. Cobros Judiciales	198.134,64	0,00	198.134,64
11.01.02.01.01.28	Indeterminados T.G.I.	939.905,07	2.764.296,47	3.704.201,54
11.01.02.01.01.29	Indeterminados T.G.I. Cobros Judiciales	0,00	66.716,64	66.716,64
11.01.02.01.01.46	Planes Casos Sociales	31.182,38	0,00	31.182,38
11.01.02.01.01.47	Act.e Intereses Planes Casos Sociales	30,79	0,00	30,79
11.01.02.01.01.51	Cuotas a imputar Planes Facilidades Judiciales	62.997,36	0,00	62.997,36
11.01.02.01.01.52	Cuotas imputar Planes Facilidades Administrativos	59.871,54	203.615,34	263.486,88
11.01.02.01.01.53	Concursos y Quiebras	1.289.838,77	0,00	1.289.838,77
11.01.02.01.01.54	Act. e Intereses Concursos y Quiebras	797.522,38	0,00	797.522,38
11.01.02.01.01.62	Indeterminados Ord. 8998/12. C.J.	0,00	15,32	15,32
11.01.02.01.01.72	Régimen Especial Regulariz. Ord. 10028/19 TGI Adm.	8.439.538,67	0,00	8.439.538,67
11.01.02.01.01.73	Act. e Intereses Régimen Especial Regulariz. Ord. 10028/19 Adm.	4.777.977,27	0,00	4.777.977,27
11.01.02.01.01.74	Cuotas a Imputar Régimen Especial de Regulariz. Ord. 10028/19 Adm.	8.845,85	21.868,10	30.713,95
11.01.02.01.01.75	Indeterminados Régimen Especial de Regulariz. Ord. 10028/19 Adm.	0,00	101.841,86	101.841,86
11.01.02.01.01.76	Régimen Especial de Regulariz. Ord. 10028/19 Judicial	1.342.262,71	0,00	1.342.262,71
11.01.02.01.01.77	Act. e Intereses Régimen Especial de Regulariz. Ord. 10028/19 Judicial	2.532.415,46	0,00	2.532.415,46
11.01.02.01.01.78	Cuotas a Imputar Régimen Especial de Regulariz. Ord. 10028/19 Judicial	15.390,44	0,00	15.390,44
11.01.02.01.01.79	Indeterminados Régimen Especial de Regulariz. Ord. 10028/19 Judicial	0,00	44.022,06	44.022,06
11.01.02.01.01.80	Régimen Especial de Regulariz. Ord. 10152/20 T.G.I. Adm.	28.785.608,69	0,00	28.785.608,69
11.01.02.01.01.81	Act. e Intereses Régimen Especial de Regulariz. Ord. 10152/20 T.G.I. Adm.	5.176.852,09	0,00	5.176.852,09
11.01.02.01.01.82	Cuotas a Imputar Régimen Especial de Regulariz. Ord. 10152/20 TGI Adm.	67.648,27	257.555,06	325.203,33
11.01.02.01.01.83	Régimen Especial de Regulariz. Ord. 10152/20 TGI Judicial	1.039.025,40	0,00	1.039.025,40
11.01.02.01.01.84	Act. e Intereses Régimen Especial de Regulariz. Ord. 10152/20 Judicial	2.558.616,02	0,00	2.558.616,02
11.01.02.01.01.85	Cuotas a Imputar Régimen Especial de Regulariz. Ord. 10152/20 Judicial	67.402,66	0,00	67.402,66
11.01.02.01.01.86	Indeterminados Régimen Especial Regulariz. Ord. 10152/20 TGI	0,00	193.234,49	193.234,49
11.01.02.01.02.00	Fondo Municipal de Obras Públicas	37.970.326,04	326.486.977,27	364.457.303,31
11.01.02.01.02.01	Contribución 5,86%	14.896.025,49	321.212.693,88	336.108.719,37
11.01.02.01.02.02	Act.e Int.Contribución 5,86%	9.476.886,29	2.940.124,60	12.417.010,89
11.01.02.01.02.03	Plan Facilidades FMOP	8.460.630,67	2.334.158,79	10.794.789,46
11.01.02.01.02.05	Plan Facilidades Cobros Judiciales Cont.5,86%	604.397,15	0,00	604.397,15
11.01.02.01.02.06	Act.e Int.P.F.Cobros Judiciales	1.200.373,68	0,00	1.200.373,68
11.01.02.01.02.22	Planes Casos Sociales	1.813,50	0,00	1.813,50
11.01.02.01.02.26	Concursos y Quiebras	73.605,50	0,00	73.605,50



# Clasificador Por Rubro

Fecha: 31-03-2023

Hora: 11:06

Usuario: gperalt0

Municipalidad de Rosario  
 Dirección General Gestión de Recursos  
 Dirección Balance y Asentamientos

Fecha Desde: 01-01-2022

Fecha Hasta: 31-12-2022

COD. POR RUBRO	DESCRIPCION	VENCIDO	ACTUAL	TOTAL
11.01.02.01.02.27	Act. e Int. Concursos y Quiebras	43.426,08	0,00	43.426,08
11.01.02.01.02.36	Régimen Especial de Regulariz. Ord. 10028/19 Adm.	497.452,49	0,00	497.452,49
11.01.02.01.02.37	Act. e Intereses Régimen Especial de Regulariz. Ord. 10028/19 Adm.	281.628,72	0,00	281.628,72
11.01.02.01.02.38	Régimen Especial de Regulariz. Ord. 10028/19 Judicial	76.932,38	0,00	76.932,38
11.01.02.01.02.39	Act. e Intereses Régimen Especial de Regulariz. Ord. 10028/19 Judicial	145.711,51	0,00	145.711,51
11.01.02.01.02.40	Régimen Especial de Regulariz. Ord. 10152/20 Adm.	1.696.712,64	0,00	1.696.712,64
11.01.02.01.02.41	Act. e Intereses Régimen Especial de Regulariz. Ord. 10152/20 Adm.	305.139,62	0,00	305.139,62
11.01.02.01.02.42	Régimen Especial de Regulariz. Ord. 10152/20 Judicial	61.061,93	0,00	61.061,93
11.01.02.01.02.43	Act. e Intereses Régimen Especial de Regulariz. Ord. 10152/20 Judicial	148.528,39	0,00	148.528,39
11.01.02.01.03.00	F.M.O.P. Desagües	82.636.005,76	710.909.241,86	793.545.247,62
11.01.02.01.03.01	Contribución 12,76%	32.435.682,61	699.431.734,68	731.867.417,29
11.01.02.01.03.02	Act.e Int.Contribución 12,76%	20.624.868,70	6.401.382,63	27.026.251,33
11.01.02.01.03.03	Plan Facilidades Desagües	18.399.440,47	5.076.124,55	23.475.565,02
11.01.02.01.03.05	Plan Facilidades Cobros Judiciales Cont.12,76%	1.316.057,94	0,00	1.316.057,94
11.01.02.01.03.06	Act.e Int.P.F.Cobros Judiciales	2.613.780,37	0,00	2.613.780,37
11.01.02.01.03.21	Planes Casos Sociales	3.948,92	0,00	3.948,92
11.01.02.01.03.25	Concursos y Quiebras	160.070,77	0,00	160.070,77
11.01.02.01.03.26	Act. e Int. Concursos y Quiebras	94.439,21	0,00	94.439,21
11.01.02.01.03.35	Régimen Especial de Regulariz. Ord. 10028/19 Adm.	1.081.816,24	0,00	1.081.816,24
11.01.02.01.03.36	Act. e Intereses Régimen Especial de Regulariz. Ord. 10028/19 Adm.	612.461,59	0,00	612.461,59
11.01.02.01.03.37	Régimen Especial de Regulariz. Ord. 10028/19 Judicial	167.305,97	0,00	167.305,97
11.01.02.01.03.38	Act. e Intereses Régimen Especial de Regulariz. Ord. 10028/19 Judicial	316.880,69	0,00	316.880,69
11.01.02.01.03.39	Régimen Especial de Regulariz. Ord. 10152/20 Adm.	3.689.862,53	0,00	3.689.862,53
11.01.02.01.03.40	Act. e Intereses Régimen Especial de Regulariz. Ord. 10152/20 Adm.	663.591,01	0,00	663.591,01
11.01.02.01.03.41	Régimen Especial de Regulariz. Ord. 10152/20 Judicial	132.792,17	0,00	132.792,17
11.01.02.01.03.42	Act. e Intereses Régimen Especial de Regulariz. Ord. 10152/20 Judicial	323.006,57	0,00	323.006,57
11.01.02.01.04.00	Fdo.Solidario Emergencia Salud	90.697.591,49	779.999.809,47	870.697.400,96
11.01.02.01.04.01	Fdo.Solidario Emergencia Salud	35.587.694,55	767.400.620,18	802.988.314,73
11.01.02.01.04.02	Actualizaciones e Intereses	22.638.756,33	7.024.037,75	29.662.794,08
11.01.02.01.04.03	Plan Facilidades Sist.98	20.208.264,96	5.575.151,54	25.783.416,50
11.01.02.01.04.05	Plan Facilidades Cobros Judiciales 4630/89	1.443.948,83	0,00	1.443.948,83
11.01.02.01.04.06	Act.e Intereses P.F.Cobros Judiciales	2.867.780,48	0,00	2.867.780,48
11.01.02.01.04.21	Planes Casos Sociales	4.332,57	0,00	4.332,57
11.01.02.01.04.25	Concursos y Quiebras	175.807,12	0,00	175.807,12
11.01.02.01.04.26	Act. e Int. Concursos y Quiebras	103.723,39	0,00	103.723,39
11.01.02.01.04.34	Régimen Excep. de Regulariz. Ord. 9691/16 C.J.	8.443,92	0,00	8.443,92
11.01.02.01.04.36	Régimen Especial de Regulariz. Ord. 10028/19 Adm.	1.187.024,56	0,00	1.187.024,56
11.01.02.01.04.37	Act. e Intereses Régimen Especial de Regulariz. Ord. 10028/19 Adm.	672.024,43	0,00	672.024,43
11.01.02.01.04.38	Régimen Especial de Regulariz. Ord. 10028/19 Judicial	198.528,95	0,00	198.528,95
11.01.02.01.04.39	Act. e Intereses Régimen Especial de Regulariz. Ord. 10028/19 Judicial	324.301,67	0,00	324.301,67
11.01.02.01.04.40	Régimen Especial de Regulariz. Ord. 10152/20 Adm.	4.048.707,54	0,00	4.048.707,54
11.01.02.01.04.41	Act. e Intereses Régimen Especial Regulariz. Ord. 10152/20 Adm.	728.126,33	0,00	728.126,33
11.01.02.01.04.42	Régimen Especial de Regulariz. Ord. 10152/20 Judicial	145.706,35	0,00	145.706,35
11.01.02.01.04.43	Act. e Intereses Régimen Especial Regulariz. Ord. 10152/20 Judicial	354.419,51	0,00	354.419,51
11.01.02.01.05.00	Fdo.Contribución Alumbrado Público	6.799.302,88	19.423.982,74	26.223.285,62
11.01.02.01.05.01	Fdo.Contribución Alumbrado Público	2.288.955,29	18.983.731,69	21.272.686,98
11.01.02.01.05.02	Actualizaciones e Intereses	1.830.733,94	282.164,51	2.112.898,45



# Clasificador Por Rubro

Fecha: 31-03-2023

Hora: 11:06

Usuario: gperalt0

Municipalidad de Rosario  
 Dirección General Gestión de Recursos  
 Dirección Balance y Asentamientos

Fecha Desde: 01-01-2022

Fecha Hasta: 31-12-2022

COD. POR RUBRO	DESCRIPCION	VENCIDO	ACTUAL	TOTAL
11.01.02.01.05.03	Plan Facilidades Sistema 98	1.278.113,67	158.086,54	1.436.200,21
11.01.02.01.05.05	Plan Facilidades Cobros Judiciales	279.789,56	0,00	279.789,56
11.01.02.01.05.06	Act.e Intereses P.F.Cobros Judiciales	573.812,15	0,00	573.812,15
11.01.02.01.05.19	Planes Casos Sociales	1.419,88	0,00	1.419,88
11.01.02.01.05.23	Concursos y Quiebras	21.584,91	0,00	21.584,91
11.01.02.01.05.24	Act. e Int. Concursos y Quiebras	19.205,75	0,00	19.205,75
11.01.02.01.05.33	Régimen Especial de Regulariz. Ord. 10028/19 Adm.	41.128,91	0,00	41.128,91
11.01.02.01.05.34	Act. e Intereses Régimen Especial de Regulariz. Ord. 10028/19 Adm.	14.153,46	0,00	14.153,46
11.01.02.01.05.35	Régimen Especial Regulariz. Ord. 10028/19 Judicial	23.042,55	0,00	23.042,55
11.01.02.01.05.36	Act. e Intereses Régimen Especial de Regulariz. Ord. 10028/19 Judicial	40.761,78	0,00	40.761,78
11.01.02.01.05.37	Régimen Especial de Regulariz. Ord. 10152/20 Adm.	285.318,14	0,00	285.318,14
11.01.02.01.05.38	Act. e Intereses Régimen Especial Regulariz. Ord. 10152/20 Adm.	48.685,94	0,00	48.685,94
11.01.02.01.05.39	Régimen Especial de Regulariz. Ord. 10152/20 Judicial	17.963,39	0,00	17.963,39
11.01.02.01.05.40	Act. e Intereses Régimen Especial Regulariz. Ord. 10152/20 Judicial	34.633,56	0,00	34.633,56
11.01.02.01.06.00	Fdo.Municipal de Forestación	3.259.388,68	27.863.663,99	31.123.052,67
11.01.02.01.06.01	Fdo.Municipal de Forestación	1.274.932,55	27.408.339,82	28.683.272,37
11.01.02.01.06.02	Actualizaciones e Intereses	819.579,98	251.420,63	1.071.000,61
11.01.02.01.06.04	Plan Facilidades	739.089,63	203.903,54	942.993,17
11.01.02.01.06.06	Plan Facilidades Cobros Judiciales Ord.5118	46.855,23	0,00	46.855,23
11.01.02.01.06.07	Act.e Int.Cobros Judiciales Ord.5118	94.032,79	0,00	94.032,79
11.01.02.01.06.22	Planes Casos Sociales	156,84	0,00	156,84
11.01.02.01.06.26	Concursos y Quiebras	6.638,06	0,00	6.638,06
11.01.02.01.06.27	Act. e Int. Concursos y Quiebras	4.099,94	0,00	4.099,94
11.01.02.01.06.34	Régimen Excep. de Regulariz. Ord. 9691/16 C.J.	3.938,59	0,00	3.938,59
11.01.02.01.06.36	Régimen Especial de Regulariz. Ord. 10028/19 Adm.	42.312,07	0,00	42.312,07
11.01.02.01.06.37	Act. e Intereses Régimen Especial Regulariz. Ord. 10028/19	23.954,63	0,00	23.954,63
11.01.02.01.06.38	Régimen Especial Regulariz. Ord. 10028/19 Cob. Jud.	4.880,52	0,00	4.880,52
11.01.02.01.06.39	Act. e Intereses Régimen Especial Regulariz. Ord. 10028/19 Cob. Jud.	10.607,86	0,00	10.607,86
11.01.02.01.06.40	Régimen Especial de Regulariz. Ord. 10152/20 Adm.	144.318,06	0,00	144.318,06
11.01.02.01.06.41	Act. e Intereses Régimen Especial Regulariz. Ord. 10152/20 Adm.	25.954,47	0,00	25.954,47
11.01.02.01.06.42	Régimen Especial de Regulariz. Ord. 10152/20 Judicial	5.209,22	0,00	5.209,22
11.01.02.01.06.43	Act. e Intereses Régimen Especial Regulariz. Ord. 10152/20 Judicial	12.828,24	0,00	12.828,24
11.01.02.01.07.00	Fdo.Preservación Urbanística	1.375.516,13	11.701.912,00	13.077.428,13
11.01.02.01.07.01	Fdo.Preservación Urbanística	533.790,68	11.510.474,68	12.044.265,36
11.01.02.01.07.02	Actualizaciones e Intereses	343.301,70	105.583,21	448.884,91
11.01.02.01.07.04	Plan Facilidades	311.195,56	85.854,11	397.049,67
11.01.02.01.07.06	Plan Facilidades 5278/92 Cobros Judiciales	21.658,25	0,00	21.658,25
11.01.02.01.07.07	Act.e Intereses P.F.Cobros Judiciales	43.014,78	0,00	43.014,78
11.01.02.01.07.22	Planes Casos Sociales	64,99	0,00	64,99
11.01.02.01.07.26	Concursos y Quiebras	2.707,34	0,00	2.707,34
11.01.02.01.07.27	Act. e Int. Concursos y Quiebras	1.597,31	0,00	1.597,31
11.01.02.01.07.34	Régimen Excep. de Regulariz. Ord. 9691/16 C.J.	972,71	0,00	972,71
11.01.02.01.07.36	Régimen Especial de Regulariz. Ord. 10028/19 Adm.	18.297,15	0,00	18.297,15
11.01.02.01.07.37	Act. e Intereses Régimen Especial de Regulariz. Ord. 10028/19 Adm.	10.358,72	0,00	10.358,72
11.01.02.01.07.38	Régimen Especial de Regulariz. Ord. 10028/19 Judicial	2.829,72	0,00	2.829,72
11.01.02.01.07.39	Act. e Intereses Régimen Especial de Regulariz. Ord. 10028/19 Judicial	4.386,81	0,00	4.386,81
11.01.02.01.07.40	Régimen Especial de Regulariz. Ord. 10152/20 Adm.	62.407,83	0,00	62.407,83



# Clasificador Por Rubro

Fecha: 31-03-2023

Hora: 11:06

Usuario: gperalt0

Municipalidad de Rosario  
 Dirección General Gestión de Recursos  
 Dirección Balance y Asentamientos

Fecha Desde: 01-01-2022

Fecha Hasta: 31-12-2022

COD. POR RUBRO	DESCRIPCION	VENCIDO	ACTUAL	TOTAL
11.01.02.01.07.41	Act. e Intereses Régimen Especial Regulariz. Ord. 10152/19 Judicial	11.223,51	0,00	11.223,51
11.01.02.01.07.42	Régimen Especial de Regulariz. Ord. 10152/20 Judicial	2.245,95	0,00	2.245,95
11.01.02.01.07.43	Act. e Intereses Régimen Especial Regulariz. Ord. 10152/20 Judicial	5.463,12	0,00	5.463,12
11.01.02.01.08.00	Fdo.Promusida	6.471.211,95	55.713.279,90	62.184.491,85
11.01.02.01.08.01	Promusida	2.541.990,89	54.814.602,73	57.356.593,62
11.01.02.01.08.02	Actualizaciones e Intereses	1.615.133,04	501.601,95	2.116.734,99
11.01.02.01.08.04	Plan Facilidades	1.439.279,66	397.075,22	1.836.354,88
11.01.02.01.08.06	Plan Facilidades 5278/92 Cobros Judiciales	103.139,69	0,00	103.139,69
11.01.02.01.08.07	Act.e Intereses P.F.Cobros Judiciales	204.842,49	0,00	204.842,49
11.01.02.01.08.22	Planes Casos Sociales	309,48	0,00	309,48
11.01.02.01.08.26	Concursos y Quiebras	12.521,40	0,00	12.521,40
11.01.02.01.08.27	Act. e Int. Concursos y Quiebras	7.387,42	0,00	7.387,42
11.01.02.01.08.38	Régimen Especial de Regulariz. Ord. 10028/19 Adm.	84.624,12	0,00	84.624,12
11.01.02.01.08.39	Act. e Intereses Régimen Especial de Regulariz. Ord. 10028/19 Adm.	47.909,23	0,00	47.909,23
11.01.02.01.08.40	Régimen Especial de Regulariz. Ord. 10028/19 Judicial	13.087,39	0,00	13.087,39
11.01.02.01.08.41	Act. e Intereses Régimen Especial de Regulariz. Ord. 10028/19 Judicial	24.787,71	0,00	24.787,71
11.01.02.01.08.42	Régimen Especial de Regulariz. Ord. 10152/20 Adm.	288.636,13	0,00	288.636,13
11.01.02.01.08.43	Act. e Intereses Régimen Especial Regulariz. Ord. 10152/20 Adm.	51.539,54	0,00	51.539,54
11.01.02.01.08.44	Régimen Especial de Regulariz. Ord. 10152/20 Judicial	10.387,53	0,00	10.387,53
11.01.02.01.08.45	Act. e Intereses Régimen Especial Regulariz. Ord. 10152/20 Judicial	25.636,23	0,00	25.636,23
11.01.02.01.09.00	Fdo.Emergencia Salud	6.471.211,87	55.713.279,90	62.184.491,77
11.01.02.01.09.01	Fdo.Emergencia Salud	2.541.990,89	54.814.602,73	57.356.593,62
11.01.02.01.09.02	Actualizaciones e Intereses	1.615.133,04	501.601,95	2.116.734,99
11.01.02.01.09.04	Plan Facilidades	1.439.279,66	397.075,22	1.836.354,88
11.01.02.01.09.06	Plan Facilidades 5278/92 Cobros Judiciales	103.139,69	0,00	103.139,69
11.01.02.01.09.07	Act.e Int.P.F.Cobros Judiciales	204.842,49	0,00	204.842,49
11.01.02.01.09.22	Planes Casos Sociales	309,48	0,00	309,48
11.01.02.01.09.26	Concursos y Quiebras	12.521,40	0,00	12.521,40
11.01.02.01.09.27	Act. e Int. Concursos y Quiebras	7.387,42	0,00	7.387,42
11.01.02.01.09.36	Régimen Especial de Regulariz. Ord. 10028/19 Adm.	84.624,12	0,00	84.624,12
11.01.02.01.09.37	Act. e Intereses Régimen Especial Regulariz. Ord. 10028/19 Adm.	47.909,23	0,00	47.909,23
11.01.02.01.09.38	Régimen Especial de Regulariz. Ord. 10028/19 Judicial	13.087,39	0,00	13.087,39
11.01.02.01.09.39	Act. e Intereses Régimen Especial de Regulariz. Ord. 10028/19 Judicial	24.787,71	0,00	24.787,71
11.01.02.01.09.40	Régimen Especial de Regulariz. Ord. 10152/20 Adm.	288.636,13	0,00	288.636,13
11.01.02.01.09.41	Act. e Intereses Régimen Especial Regulariz. Ord. 10152/20 Adm.	51.908,78	0,00	51.908,78
11.01.02.01.09.42	Régimen Especial de Regulariz. Ord. 10152/20 Judicial	10.387,53	0,00	10.387,53
11.01.02.01.09.43	Act. e Intereses Régimen Especial Regulariz. Ord. 10152/ Judicial	25.266,91	0,00	25.266,91
11.01.02.01.10.00	Fdo. Especial para el Desarrollo de Infraestructuras	0,00	1.738.971,00	1.738.971,00
11.01.02.01.10.01	Fdo. Especial para el Desarrollo de Infraestructuras	0,00	1.738.971,00	1.738.971,00
11.01.02.02.00.00	Tasa Contralor e Inspección Medidores	6.996.788,24	110.167.539,58	117.164.327,82
11.01.02.02.02.00	Fondo Municipal de Obras Públicas(Carp.Asf.)	6.996.788,24	110.167.539,58	117.164.327,82
11.01.02.03.00.00	Tasa Servicios Técnicos Revisión Planos y Obras	11.119.462,29	127.101.670,58	138.221.132,87
11.01.02.03.01.00	Tasa Serv.Técnicos Planos y Obras L.D.	11.119.462,29	127.101.670,58	138.221.132,87
11.01.02.03.01.01	Tasa de Revisión de Planos	246.377,33	97.811.616,87	98.057.994,20
11.01.02.03.01.02	Actualización e Intereses	136.325,97	5.792,57	142.118,54
11.01.02.03.01.03	Plan Facilidades	9.516.838,87	25.223.713,49	34.740.552,36
11.01.02.03.01.04	Cobros Judiciales	42.787,98	0,00	42.787,98





# Clasificador Por Rubro

Fecha: 31-03-2023

Hora: 11:06

Usuario: gperalt0

Municipalidad de Rosario  
 Dirección General Gestión de Recursos  
 Dirección Balance y Asentamientos

Fecha Desde: 01-01-2022

Fecha Hasta: 31-12-2022

COD. POR RUBRO	DESCRIPCION	VENCIDO	ACTUAL	TOTAL
11.01.02.03.01.05	Act.e Intereses Cobros Judiciales	128.815,58	0,00	128.815,58
11.01.02.03.01.10	Act.e Int.Plan Facilidades Sist.70	602.990,71	4.060.547,65	4.663.538,36
11.01.02.03.01.15	Rég. Esp. Reg. Ord. 10028/19 Tasa de Revisión de Planos Adm.	55.020,06	0,00	55.020,06
11.01.02.03.01.16	Act. e Intereses Reg. Esp. Reg. Ord. 10028/19 Tasa de Revisión de Planos Adm.	31.383,24	0,00	31.383,24
11.01.02.03.01.19	Régimen Especial Regulariz Ord. 10.152/20 Tasa Rev PlanosAdm	197.796,53	0,00	197.796,53
11.01.02.03.01.20	Act. e Intereses Régimen Espec Regulariz Ord. 10.152/20 Tasa Rev Planos Adm	141.664,21	0,00	141.664,21
11.01.02.03.01.21	Rég. Esp. Reg. Ord.10152/20 Tasa de Revisión de Planos Jud.	7.371,90	0,00	7.371,90
11.01.02.03.01.22	Act. e Intereses Rég. Esp. Reg. Ord. 10152/20 Tasa de Revisión Planos de Jud.	12.089,91	0,00	12.089,91
11.01.02.04.00.00	Tasa Retributiva de Servicios	42.745.615,84	539.767.849,97	582.513.465,81
11.01.02.04.01.00	Tasa Retributiva de Servicios L.D.	41.835.746,13	512.958.631,19	554.794.377,32
11.01.02.04.01.01	Tasa Desinfección Vehic.Transp. Público	290.262,31	13.194.069,66	13.484.331,97
11.01.02.04.01.02	Tasa Desratización y Desinfección	0,00	1.272.742,80	1.272.742,80
11.01.02.04.01.04	Estadía Vehículos Corralón Municipal	1.496.505,43	31.710.356,83	33.206.862,26
11.01.02.04.01.05	Régimen Esp. Reg. Ord. 10152/20-Tasa Desinf. Vehic.Transp. Público Adm.	345,60	0,00	345,60
11.01.02.04.01.07	Régimen Esp. Reg. Ord. 10152/20 Desinfección de Taxis y Remises Jud.	471,53	0,00	471,53
11.01.02.04.01.08	Act. e Intereses Rég. Esp. de Reg. Ord. 10152/20 Desinf. Taxis y Remises Jud.	910,75	0,00	910,75
11.01.02.04.01.10	Acarreo Vehículos Corralón Municipal	556.009,02	30.652.322,01	31.208.331,03
11.01.02.04.01.11	Registro Fotográfico	1.239.402,45	364.902,23	1.604.304,68
11.01.02.04.01.12	Tasa Rev.Control Mecánico Ord.5621/93	0,00	17.227.461,99	17.227.461,99
11.01.02.04.01.13	Tasa Supervisión Ascensores Ord.6035/95	4.821.285,59	42.237.419,98	47.058.705,57
11.01.02.04.01.19	Actualizaciones e Intereses	4.302.359,86	1.778.828,03	6.081.187,89
11.01.02.04.01.20	Cobros Judiciales	7.251.470,64	0,00	7.251.470,64
11.01.02.04.01.21	Act.e Intereses Cobros Judiciales	7.439.872,13	0,00	7.439.872,13
11.01.02.04.01.22	Plan Facilidades	2.008.170,18	8.133.653,68	10.141.823,86
11.01.02.04.01.26	Act. e Intereses Plan Facilidades	757.278,59	691.079,05	1.448.357,64
11.01.02.04.01.27	Régimen Esp. Reg. Ord. 10152/20 Acarreo Vehículos Corralón Jud.	48,16	0,00	48,16
11.01.02.04.01.28	Act. e Intereses Rég. Esp. Reg. Ord. 10152/20 Acarreo Vehículos Corralón Jud.	33,42	0,00	33,42
11.01.02.04.01.30	Régimen Esp. Reg. Ord. 10152/20 Tasa Supervisión Ascensores Adm.	21.615,63	0,00	21.615,63
11.01.02.04.01.31	Act. e Intereses Régimen Esp. Reg. Ord.10152/20 Tasa Superv. Ascensores Adm.	1.185,27	0,00	1.185,27
11.01.02.04.01.32	Régimen Esp. Reg. Ord. 10152/20 Tasa Superv. Ascensores Jud.	3.037,28	0,00	3.037,28
11.01.02.04.01.33	Act. e Intereses Rég. Esp. Reg. Ord. 10152/20 Tasa Superv. Ascensores Jud.	3.231,25	0,00	3.231,25
11.01.02.04.01.37	Certificado Legalidad Carnet Conductor	0,00	875,80	875,80
11.01.02.04.01.38	Régimen Esp. Reg. Ord. 10152/20 Estadía Vehículos Corralón Adm.	92.586,50	0,00	92.586,50
11.01.02.04.01.39	Act. e Intereses Régimen Esp. Reg. Ord. 10152/20 Estadía Vehículos Corralón Adm	16.508,50	0,00	16.508,50
11.01.02.04.01.40	Régimen Esp. Reg. Ord. 10152/20 Acarreo Vehículos Corralón Adm.	6.250,90	0,00	6.250,90
11.01.02.04.01.41	Act. e Intereses Régimen Esp. Reg. Ord. 10152/20 Acarreo Vehículos Corralón Adm.	1.210,59	0,00	1.210,59
11.01.02.04.01.43	Repeticiones Frentistas-Art.83 bis	0,00	81.358,75	81.358,75
11.01.02.04.01.47	Tarifa por Gestión Diferencial de Residuos	3.940.488,40	23.273.553,85	27.214.042,25
11.01.02.04.01.48	Tarifa por Transporte, tratamiento y dispos. final residuos	4.175.363,41	57.320.815,27	61.496.178,68
11.01.02.04.01.49	Licencia Nacional de Conducir	0,00	285.019.191,26	285.019.191,26
11.01.02.04.01.51	Régimen Esp. Reg. Ord. 10152/20 Tasa por Gestión de Residuos Adm.	94.637,66	0,00	94.637,66
11.01.02.04.01.52	Act. e Intereses Régimen Esp. Reg. Ord. 10152/20 Tarifa por Gestión de Residuos Adm	28.094,02	0,00	28.094,02
11.01.02.04.01.53	Régimen Esp. Reg. Ord. 10152/20 Tarifa por Gestión de Residuos Jud	1.456,67	0,00	1.456,67
11.01.02.04.01.54	Act. e Intereses Régimen Esp. Reg. Ord. 10152/20 Tarifa por Gestión de Residuos Jud	2.497,03	0,00	2.497,03
11.01.02.04.01.55	Estadía Vehículos Corralón Municipal Cob. Jud.	269.316,54	0,00	269.316,54
11.01.02.04.01.56	Acarreo Vehículos Corralón Municipal Cob. Jud.	27.042,20	0,00	27.042,20
11.01.02.04.01.65	Régimen Esp. Reg. Ord. 10028/19 - Tarifa por Gestión Dif. de Residuos Adm.	15.893,07	0,00	15.893,07



# Clasificador Por Rubro

Fecha: 31-03-2023

Hora: 11:06

Usuario: gperalt0

Municipalidad de Rosario  
 Dirección General Gestión de Recursos  
 Dirección Balance y Asentamientos

Fecha Desde: 01-01-2022

Fecha Hasta: 31-12-2022

COD. POR RUBRO	DESCRIPCION	VENCIDO	ACTUAL	TOTAL
11.01.02.04.01.66	Act. e Intereses Rég. Esp. Reg. Ord. 10028/19 - Tarifa por Ges. Dif. Residuos Adm.	18.641,91	0,00	18.641,91
11.01.02.04.01.67	Régimen Esp. Reg. Ord. 10028/19 - Tarifa por Gest. Dif. de Residuos Judicial	1.694,95	0,00	1.694,95
11.01.02.04.01.68	Act. e Intereses Reg. Esp. Reg. Ord. 10028/19- Tarifa por Ges. Dif. Residuos Judicial	2.560,16	0,00	2.560,16
11.01.02.04.01.75	Régimen Esp. de Reg. Ord. 10028/19 Estadía Vehículos Corralón Municipal Adm.	13.638,93	0,00	13.638,93
11.01.02.04.01.76	Act. e Intereses Rég. Esp. de Reg. Ord. 10028/19 Estadía Vehículos Corralón Municipal Adm.	7.180,80	0,00	7.180,80
11.01.02.04.01.77	Régimen Esp. de Reg. Ord. 10028/19 Acarreo Vehículos Corralón Municipal Adm.	508,58	0,00	508,58
11.01.02.04.01.78	Act. e Intereses Rég. Esp. de Reg. Ord. 10028/19 Acarreo Vehículos Corralón Municipal Adm.	233,76	0,00	233,76
11.01.02.04.01.83	Rég. Esp. Reg. Ord. 10028/19 Tasa Supervisión Ascensores Adm.	2.384,73	0,00	2.384,73
11.01.02.04.01.84	Act. e Intereses Rég. Esp. Reg. Ord.10028/19 Tasa Supervisión Ascensores Adm.	90,09	0,00	90,09
11.01.02.04.01.95	Régimen Esp. de Regulariz. Ord. 10152/20 Estadía Vehículos Corralón Municipal Jud.	779,47	0,00	779,47
11.01.02.04.01.96	Act. e Int. Régimen Especial de Regulariz. Ord. 10152/20 Estadía Vehículos Corralón Municipal Jud.	834,59	0,00	834,59
11.01.02.04.01.97	Rég. Esp. Reg. Ord. 10152/20 Tarifa por transp., tratam. y disp. final residuos Adm.	198.832,59	0,00	198.832,59
11.01.02.04.01.98	Rég. Esp. Reg. Ord. 10152/20 Tarifa por transp., tratam. y disp. final residuos Jud.	2.723.524,99	0,00	2.723.524,99
11.01.02.04.02.00	Fdo.Asistencia al Niño y al Anciano Ord.5072/90	0,00	1.400.508,08	1.400.508,08
11.01.02.04.02.15	Fdo.Asist.al Niño y al Anciano- Lic. Nac. de Conducir	0,00	1.400.508,08	1.400.508,08
11.01.02.04.03.00	Fdo.Promoción Participación Social	0,00	588.495,63	588.495,63
11.01.02.04.03.03	Fdo.Prom. Particip.Social- Lic. Nac. de Conducir	0,00	588.495,63	588.495,63
11.01.02.04.04.00	Fdo. Provisión Insumos Salud	750.422,78	22.318.087,35	23.068.510,13
11.01.02.04.04.01	Fdo.Insumos Salud Tasa Retributiva Servicios 5%	509.971,00	22.220.623,73	22.730.594,73
11.01.02.04.04.02	Act.e Int.Fdo.Insumos Tasa Retrib.de Servicios	231.766,06	97.463,62	329.229,68
11.01.02.04.04.15	Régimen Especial de Regulariz. Ord. 10028/19 Adm.	829,83	0,00	829,83
11.01.02.04.04.16	Act. e Intereses Régimen Especial de Regulariz. Ord. 10028/19 Adm.	376,92	0,00	376,92
11.01.02.04.04.19	Régimen Especial Regulariz Ord. 10.152/20 Adm	6.062,09	0,00	6.062,09
11.01.02.04.04.20	Act. e Intereses Régimen Espec Regulariz Ord. 10.152/20 Adm	949,16	0,00	949,16
11.01.02.04.04.21	Régimen Especial Regulariz Ord. 10.152/20 Jud	217,00	0,00	217,00
11.01.02.04.04.22	Act. e Intereses Régimen Espec Regulariz Ord. 10.152/20 Jud	250,72	0,00	250,72
11.01.02.04.05.00	Fdo.Juicio Trabajadores Municipales Ord.6320/96	159.446,93	2.502.127,72	2.661.574,65
11.01.02.04.05.01	Fdo.Juicio Tasa Retributiva de Servicios	111.295,22	2.466.226,95	2.577.522,17
11.01.02.04.05.02	Act.e Int.Fdo.Juicio Tasa Ret.de Servicios	47.524,81	35.900,77	83.425,58
11.01.02.04.05.03	Régimen Especial de Regulariz. Ord. 10028/19 Adm.	64,20	0,00	64,20
11.01.02.04.05.04	Act. e Intereses Régimen Especial de Regulariz. Ord. 10028/19 Adm.	33,72	0,00	33,72
11.01.02.04.05.07	Régimen Especial de Regulariz Ord. 10.152/20 Adm	442,26	0,00	442,26
11.01.02.04.05.08	Act. e Intereses Régimen Espec Regulariz Ord. 10.152/20 Adm	79,07	0,00	79,07
11.01.02.04.05.09	Régimen Especial de Regulariz. Ord. 10152/20 Jud.	3,70	0,00	3,70
11.01.02.04.05.10	Act. e Intereses Régimen Especial de Regulariz. Ord. 10152/20 Jud.	3,95	0,00	3,95
11.01.02.05.00.00	Tasa de Actuación Administrativa	8.908.269,82	675.678.446,50	684.586.716,32
11.01.02.05.01.00	Tasa de Actuación Administrativa L.D.	6.683.780,36	210.539.195,58	217.222.975,94
11.01.02.05.01.01	Sellados	1.008,00	174.897.932,49	174.898.940,49
11.01.02.05.01.04	Transferencias Licencias Taxis y Remises	0,00	27.510.273,00	27.510.273,00
11.01.02.05.01.06	Tasa de Fiscalización Transporte Escolar	619.224,34	6.265.646,93	6.884.871,27
11.01.02.05.01.07	Vendedores Ambulantes	0,00	29.163,45	29.163,45
11.01.02.05.01.09	Actualizaciones e Intereses	329.871,67	113.986,71	443.858,38
11.01.02.05.01.10	Cobros Judiciales	237.246,21	0,00	237.246,21
11.01.02.05.01.11	Act.e Int.Cobros Judiciales	555.382,95	0,00	555.382,95
11.01.02.05.01.12	Plan Facilidades	32.887,20	0,00	32.887,20
11.01.02.05.01.14	Adjudicación Licencias Taxis y Remises	0,00	1.409.925,00	1.409.925,00
11.01.02.05.01.15	Transferencias de Contratos-Concesiones Art.106	0,00	87.459,45	87.459,45



# Clasificador Por Rubro

Fecha: 31-03-2023

Hora: 11:06

Usuario: gperalt0

Municipalidad de Rosario  
 Dirección General Gestión de Recursos  
 Dirección Balance y Asentamientos

Fecha Desde: 01-01-2022

Fecha Hasta: 31-12-2022

COD. POR RUBRO	DESCRIPCION	VENCIDO	ACTUAL	TOTAL
11.01.02.05.01.22	Indeterminados Sellados	0,00	17.113,31	17.113,31
11.01.02.05.01.23	Adjudicación Licencias Taxis y Remises Ord. 9774/17	3.826.244,22	0,00	3.826.244,22
11.01.02.05.01.24	Act. e Int. Adjudicación Licencias Taxis y Remises Ord. 9774/17	921.510,70	0,00	921.510,70
11.01.02.05.01.31	Rég. Esp. Reg. Ord. 10152/20 Adjud. Licencias Taxis y Remises Jud.	29.936,38	0,00	29.936,38
11.01.02.05.01.32	Act. e Intereses Rég. Esp. Reg. Ord. 10152/20 Adjud. Licencias Taxis y Remises Jud.	81.825,17	0,00	81.825,17
11.01.02.05.01.33	Rég. Esp. de Reg. Ord. 10152/20 Tasa Fisc. Transporte Adm.	26.204,51	0,00	26.204,51
11.01.02.05.01.34	Act. e Intereses Rég. Esp. de Reg. Ord. 10152/20 Tasa Fiscalizc. Transporte Adm.	10.657,86	0,00	10.657,86
11.01.02.05.01.35	Rég. Esp. Reg. Ord. 10152/20 Adjudic. Licencias Taxis y Remises Adm.	2.445,19	0,00	2.445,19
11.01.02.05.01.36	Act. e Intereses Rég. Esp. Reg. Ord. 10152/20 Adjudic. Licencias Taxis y Remises Adm.	9.335,96	0,00	9.335,96
11.01.02.05.01.37	Adjudicación Licencias Taxis Ord. 10301/21-10319/22	0,00	72.110,78	72.110,78
11.01.02.05.01.38	Act. e Intereses Adjudicación Licencias Taxis Ord. 10301/21-10319/22	0,00	135.584,46	135.584,46
11.01.02.05.02.00	Fdo.Juicio Trabajadores Municipales	0,00	33.093,47	33.093,47
11.01.02.05.02.01	Fdo.Juicio Tasa Actuación Administrativa	0,00	33.093,47	33.093,47
11.01.02.05.03.00	Instituto Munic.de Previsión Social Ord.6116/95	2.224.489,46	70.194.200,34	72.418.689,80
11.01.02.05.03.01	Instituto Municipal de Previsión Social	225.195,03	70.154.964,20	70.380.159,23
11.01.02.05.03.02	Actualizaciones e Intereses I.M.P.S.	141.793,40	39.236,14	181.029,54
11.01.02.05.03.03	Cobros Judiciales	62.189,75	0,00	62.189,75
11.01.02.05.03.04	Act. e Intereses Cobros Judiciales	159.258,01	0,00	159.258,01
11.01.02.05.03.09	Instituto Munic.de Previsión Social Ord. 9774/17	1.275.414,68	0,00	1.275.414,68
11.01.02.05.03.10	Act. e Int. Instituto Munic.de Previsión Social Ord. 9774/17	307.170,13	0,00	307.170,13
11.01.02.05.03.15	Régimen Especial de Regulariz. Ord. 10152/20 Jud.	9.978,80	0,00	9.978,80
11.01.02.05.03.16	Act. e Intereses Régimen Esp. de Regularización Ord. 10152/20 Jud.	27.275,06	0,00	27.275,06
11.01.02.05.03.17	Régimen Especial de Regulariz. Ord. 10152/20 Adm.	9.549,96	0,00	9.549,96
11.01.02.05.03.18	Act. e Intereses Régimen Especial de Regulariz. Ord. 10152/20 Adm.	6.664,64	0,00	6.664,64
11.01.02.05.04.00	Sellados Rodados Ord.9192/14- Fdo. Comp. del Transporte	0,00	355.420.761,31	355.420.761,31
11.01.02.05.04.01	Sellados Rodados Ord.9192/14- Fdo. Comp. del Transporte	0,00	355.420.761,31	355.420.761,31
11.01.02.05.05.00	Sellados Rodados Ord.9192/14- Fdo. de Garantía	0,00	39.491.195,80	39.491.195,80
11.01.02.05.05.01	Sellados Rodados Ord.9192/14- Fdo. de Garantía	0,00	39.491.195,80	39.491.195,80
11.01.02.06.00.00	Tasa por Factibilidad de Instalación y Control de Antenas	1.915.276,54	56.477.771,57	58.393.048,11
11.01.02.06.01.00	Tasa por Factibilidad de Instalación de Antenas	698.872,74	445.612,50	1.144.485,24
11.01.02.06.02.00	Tasa por Control de Antenas	1.216.403,80	56.032.159,07	57.248.562,87
11.01.03.00.00.00	Derechos	918.505.935,00	20.698.346.150,75	21.616.852.085,75
11.01.03.01.00.00	Derecho de Registro e Inspección	882.623.487,30	20.044.815.949,09	20.927.439.436,39
11.01.03.01.01.00	Derecho de Registro e Inspección L.D.	774.939.646,49	17.553.891.399,65	18.328.831.046,14
11.01.03.01.01.01	Derecho de Registro e Inspección	126.089.753,81	17.333.970.767,85	17.460.060.521,66
11.01.03.01.01.04	Actualizaciones e Intereses	17.441.155,45	27.161.354,97	44.602.510,42
11.01.03.01.01.13	Plan Facilidades Cobros Judiciales	5.649.261,73	0,00	5.649.261,73
11.01.03.01.01.14	Act.e Ints.Plan Facilidades Cob.Judiciales	9.108.662,23	0,00	9.108.662,23
11.01.03.01.01.15	Plan de Pagos Sist.63 DREI.Ord.6580/98	289.578.943,25	163.303.420,06	452.882.363,31
11.01.03.01.01.16	Act.e Int.Plan de Pagos Sist.63 Ord.6580/98	158.003.321,30	24.571.370,91	182.574.692,21
11.01.03.01.01.18	Cuotas a imputar Sist. 63	54.301,05	13.645,38	67.946,43
11.01.03.01.01.28	Indeterminados Sist.3 DREI.	179.092,91	3.090.956,22	3.270.049,13
11.01.03.01.01.34	Indeterminados Sist.63 DReI	0,00	1.238.504,74	1.238.504,74
11.01.03.01.01.52	Cuotas a Imputar C.J. Sist.34	451.175,70	0,00	451.175,70
11.01.03.01.01.53	Concursos y Quiebras	3.100.023,78	0,00	3.100.023,78
11.01.03.01.01.54	Act. e Int. Concursos y Quiebras	4.393.773,65	0,00	4.393.773,65
11.01.03.01.01.71	Contribución Especial DREI. Ord. 9691/16	375,59	0,00	375,59



# Clasificador Por Rubro

Fecha: 31-03-2023

Hora: 11:06

Usuario: gperalt0

Municipalidad de Rosario  
 Dirección General Gestión de Recursos  
 Dirección Balance y Asentamientos

Fecha Desde: 01-01-2022

Fecha Hasta: 31-12-2022

COD. POR RUBRO	DESCRIPCION	VENCIDO	ACTUAL	TOTAL
11.01.03.01.01.72	Act. e Int. Cont. Especial	585,54	0,00	585,54
11.01.03.01.01.74	Régimen Especial Regulariz. Ord. 10028/19 Adm.	47.797.152,76	0,00	47.797.152,76
11.01.03.01.01.75	Act. e Intereses Régimen Especial Regulariz. Ord. 10028/19 Adm.	27.418.929,99	0,00	27.418.929,99
11.01.03.01.01.76	Indeterminados Régimen Especial Regulariz. Ord. 10028/19 Adm.	0,00	183.781,26	183.781,26
11.01.03.01.01.77	Cuotas a Imputar Régimen Especial Regulariz. Ord. 10028/19 Adm.	25.015,30	38.815,47	63.830,77
11.01.03.01.01.78	Régimen Especial de Regulariz. Ord. 10028/19 Judicial.	1.380.806,89	0,00	1.380.806,89
11.01.03.01.01.79	Act. e Intereses Régimen Especial de Regulariz. Ord. 10028/19 Judicial	2.263.974,08	0,00	2.263.974,08
11.01.03.01.01.80	Indeterminados Régimen Especial de Regulariz. Ord. 10028/19 Judicial	0,00	63.404,86	63.404,86
11.01.03.01.01.82	Régimen Especial Regulariz Ord. 10.152/20 Adm	55.889.558,68	0,00	55.889.558,68
11.01.03.01.01.83	Act. e Intereses Régimen Espec Regulariz Ord. 10.152/20 Adm	24.064.687,43	0,00	24.064.687,43
11.01.03.01.01.84	Régimen Especial Regulariz Ord. 10.152/20 Jud	691.522,35	0,00	691.522,35
11.01.03.01.01.85	Act. e Intereses Régimen Espec Regulariz Ord. 10.152/20 Jud	1.329.499,59	0,00	1.329.499,59
11.01.03.01.01.86	Indeterminados Régimen Espec Regulariz Ord. 10.152/20	0,00	224.497,83	224.497,83
11.01.03.01.01.87	Cuotas a Imputar Régimen Especial Reg. Ord. 10.152/20	28.073,43	30.880,10	58.953,53
11.01.03.01.02.00	Fdo. Provisión Insumos Salud	44.079.408,30	1.000.286.648,32	1.044.366.056,62
11.01.03.01.02.01	Fdo.Insumos DReI.5% Ord.4450/88	7.421.530,93	988.123.970,41	995.545.501,34
11.01.03.01.02.02	Fdo.Insumos Act.e Int.DReI.	986.490,65	1.536.275,73	2.522.766,38
11.01.03.01.02.09	Fdo.Insumos Plan de Pagos Sist.63 DReI	16.378.899,47	9.236.618,78	25.615.518,25
11.01.03.01.02.10	Act.e Ints.Fdo.Insumos Sist.63 DReI.	8.936.839,44	1.389.783,40	10.326.622,84
11.01.03.01.02.21	Plan Facilidades Cobros Judiciales	319.528,36	0,00	319.528,36
11.01.03.01.02.22	Act.e Ints.Plan Facilidades Cob.Judiciales	515.195,83	0,00	515.195,83
11.01.03.01.02.23	Concursos y Quiebras	175.340,71	0,00	175.340,71
11.01.03.01.02.24	Act. e Int. Concursos y Quiebras	248.516,62	0,00	248.516,62
11.01.03.01.02.33	Régimen Especial de Regulariz. Ord. 10028/19 Adm.	2.703.458,89	0,00	2.703.458,89
11.01.03.01.02.34	Act. e Intereses Régimen Especial de Regulariz. Ord. 10028/19 Adm.	1.550.844,49	0,00	1.550.844,49
11.01.03.01.02.35	Régimen Especial de Regulariz. Ord.10028/19 Judicial	78.099,93	0,00	78.099,93
11.01.03.01.02.36	Act. e Intereses Régimen Especial de Regulariz. Ord. 10028/19 Judicial	128.052,83	0,00	128.052,83
11.01.03.01.02.37	Régimen Especial Regulariz Ord. 10.152/20 Adm	3.161.174,12	0,00	3.161.174,12
11.01.03.01.02.38	Act. e Intereses Régimen Espec Regulariz Ord. 10.152/20 Adm	1.361.124,83	0,00	1.361.124,83
11.01.03.01.02.39	Régimen Especial Regulariz Ord. 10.152/20 Jud	39.113,28	0,00	39.113,28
11.01.03.01.02.40	Act. e Intereses Régimen Espec Regulariz Ord. 10.152/20 Jud	75.197,92	0,00	75.197,92
11.01.03.01.03.00	Fdo.Discapacitados	5.289.529,00	120.034.397,85	125.323.926,85
11.01.03.01.03.01	DReI 0,6% Ord.4882/90	890.583,63	118.574.876,48	119.465.460,11
11.01.03.01.03.02	Act.e Ints.DReI-Discapacitados	118.378,91	184.353,13	302.732,04
11.01.03.01.03.09	Plan de Pagos Sist.63 DReI	1.965.467,95	1.108.394,24	3.073.862,19
11.01.03.01.03.10	Act.e Ints.Plan de Pagos DReI	1.072.420,75	166.774,00	1.239.194,75
11.01.03.01.03.20	Plan Facilidades Cobros Judiciales	38.343,33	0,00	38.343,33
11.01.03.01.03.21	Act.e Int.Plan Facilidades Cobros Judiciales	61.823,53	0,00	61.823,53
11.01.03.01.03.22	Concursos y Quiebras	21.040,92	0,00	21.040,92
11.01.03.01.03.23	Act. e Int. Concursos y Quiebras	29.822,00	0,00	29.822,00
11.01.03.01.03.32	Régimen Especial de Regulariz. Ord. 10028/19 Adm.	324.415,04	0,00	324.415,04
11.01.03.01.03.33	Act. e Intereses Régimen Especial de Regulariz. Ord. 10028/19 Adm.	186.101,36	0,00	186.101,36
11.01.03.01.03.34	Régimen Especial de Regulariz. Ord.10028/19 Judicial.	9.371,99	0,00	9.371,99
11.01.03.01.03.35	Act. e Intereses Régimen Especial de Regulariz. Ord. 10028/19 Judicial	15.366,31	0,00	15.366,31
11.01.03.01.03.36	Régimen Especial Regulariz Ord. 10.152/20 Adm	379.340,88	0,00	379.340,88
11.01.03.01.03.37	Act. e Intereses Régimen Espec Regulariz Ord. 10.152/20 Adm	163.335,02	0,00	163.335,02
11.01.03.01.03.38	Régimen Especial Regulariz Ord. 10.152/20 Jud	4.693,62	0,00	4.693,62



# Clasificador Por Rubro

Fecha: 31-03-2023

Hora: 11:06

Usuario: gperalt0

Municipalidad de Rosario  
 Dirección General Gestión de Recursos  
 Dirección Balance y Asentamientos

Fecha Desde: 01-01-2022

Fecha Hasta: 31-12-2022

COD. POR RUBRO	DESCRIPCION	VENCIDO	ACTUAL	TOTAL
11.01.03.01.03.39	Act. e Intereses Régimen Espec Regulariz Ord. 10.152/20 Jud	9.023,76	0,00	9.023,76
11.01.03.01.05.00	Fdo.Atención del Menor y la Familia	296.701,29	8.998.815,11	9.295.516,40
11.01.03.01.05.01	Fdo.Atención Menor y Familia	51.972,32	8.972.797,39	9.024.769,71
11.01.03.01.05.02	Act.e Ints.Menor y Familia	7.248,41	14.416,63	21.665,04
11.01.03.01.05.04	Plan de Facilidades	79.471,08	10.269,78	89.740,86
11.01.03.01.05.05	Act. e Int. Cobros Judiciales	51.492,00	1.331,31	52.823,31
11.01.03.01.05.10	Régimen Especial de Regulariz. Ord. 10028/19 Adm.	62.613,96	0,00	62.613,96
11.01.03.01.05.11	Act. e Intereses Régimen Especial de Regulariz. Ord.10028/19 Adm.	23.996,51	0,00	23.996,51
11.01.03.01.05.14	Régimen Especial Regulariz Ord. 10.152/20 Adm	19.587,99	0,00	19.587,99
11.01.03.01.05.15	Act. e Intereses Régimen Espec Regulariz Ord. 10.152/20 Adm	319,02	0,00	319,02
11.01.03.01.06.00	Fdo.Compensador Sistema del Transporte	52.216.381,85	1.225.444.219,30	1.277.660.601,15
11.01.03.01.06.02	DREI Emp. T. U. de Pasajeros - Fdo. Comp. del Sist. de Transporte	99.888,76	20.692.504,47	20.792.393,23
11.01.03.01.06.03	DREI Ord. 9190/14- Fdo. Comp. del Sist. de Transporte	37.780.929,38	1.080.309.580,00	1.118.090.509,38
11.01.03.01.06.05	DREI Franquicia Estudiantil Ord. 9188/14- Fdo. Comp. del Sist. de Transporte	4.510.732,05	124.442.134,83	128.952.866,88
11.01.03.01.06.06	Régimen Especial de Regulariz. Ord. 10.028/19 Fdo. Comp. del Sist. de Transporte	4.817.292,61	0,00	4.817.292,61
11.01.03.01.06.07	Régimen Especial de Regulariz. Ord. 10.152/20 Fdo. Comp. del Sist. de Transporte	5.007.539,05	0,00	5.007.539,05
11.01.03.01.07.00	DREI.- Fondo de Garantía	5.801.820,37	136.160.468,86	141.962.289,23
11.01.03.01.07.02	DREI Emp. T. U. de Pasajeros - Fdo. de Garantía	11.098,75	2.299.167,16	2.310.265,91
11.01.03.01.07.03	DREI Ord.9190/14- Fondo de Garantía	4.197.881,12	120.034.397,84	124.232.278,96
11.01.03.01.07.05	DREI Franquicia Estudiantil Ord. 9188/14- Fdo. de Garantía	501.192,45	13.826.903,86	14.328.096,31
11.01.03.01.07.06	Régimen Especial Regulariz. Ord. 10.028/19 - Fdo. de Garantía	535.254,78	0,00	535.254,78
11.01.03.01.07.07	Régimen Especial Regulariz. Ord. 10.152/20 - Fdo. de Garantía	556.393,27	0,00	556.393,27
11.01.03.02.00.00	Derecho de Cementerios	6.445.506,83	56.682.973,34	63.128.480,17
11.01.03.02.01.00	Derecho de Cementerios L.D.	3.094.835,38	27.825.344,29	30.920.179,67
11.01.03.02.01.04	Servicios Varios de Cementerios	3.698,24	3.566.857,41	3.570.555,65
11.01.03.02.01.05	Registro de Transferencias	0,00	2.391.445,93	2.391.445,93
11.01.03.02.01.06	Derecho de Mantenimiento	1.422.609,97	12.033.633,53	13.456.243,50
11.01.03.02.01.11	Servicios de Cremación	9.379,78	6.451.996,73	6.461.376,51
11.01.03.02.01.12	Actualizaciones e Intereses	772.433,96	163.493,45	935.927,41
11.01.03.02.01.20	Plan Facilidades Sist. 65	633.034,37	306.792,42	939.826,79
11.01.03.02.01.21	Act. e Int. Plan Fac. Sit.65	48.574,11	4.189,89	52.764,00
11.01.03.02.01.22	Act. Fuera de Término Plan Fac. Sist.65	179.598,46	16.536,16	196.134,62
11.01.03.02.01.30	Indeterminados Der. de Cementerios	7.647,30	33.599,70	41.247,00
11.01.03.02.01.46	Indeterminados Moratoria 2000	4.419,68	30.659,25	35.078,93
11.01.03.02.01.48	Servicios de Traslados	0,00	2.820.053,92	2.820.053,92
11.01.03.02.01.49	Indeterminados Planes Fac.Sist.90	0,00	6.085,90	6.085,90
11.01.03.02.01.54	Concursos y Quiebras	28,74	0,00	28,74
11.01.03.02.01.55	Act. e Int. Concursos y Quiebras	135,72	0,00	135,72
11.01.03.02.01.72	Derecho de Cementerios - Rég. Esp. Reg. Ord. 10152/20 Adm.	10.246,85	0,00	10.246,85
11.01.03.02.01.73	Act. e Intereses Derecho de Cementerios - Rég. Esp. Reg. Ord. 10152/20 Adm.	3.028,20	0,00	3.028,20
11.01.03.02.02.00	Fondo Municipal para Nichos	3.069.690,38	12.524.645,50	15.594.335,88
11.01.03.02.02.01	Fondo Construcción Nichos	1.422.609,97	12.033.633,58	13.456.243,55
11.01.03.02.02.02	Act. e Int. Fdo. Construcción Nichos	772.433,96	163.493,45	935.927,41
11.01.03.02.02.03	Planes de Pago	633.034,37	306.792,42	939.826,79
11.01.03.02.02.04	Act. e Int. Planes de Pago	48.574,11	4.189,89	52.764,00
11.01.03.02.02.05	Act. Fuera de Término Planes de Pago	179.598,46	16.536,16	196.134,62
11.01.03.02.02.18	Concursos y Quiebras	28,74	0,00	28,74



# Clasificador Por Rubro

Fecha: 31-03-2023

Hora: 11:06

Usuario: gperalt0

Municipalidad de Rosario  
 Dirección General Gestión de Recursos  
 Dirección Balance y Asentamientos

Fecha Desde: 01-01-2022

Fecha Hasta: 31-12-2022

COD. POR RUBRO	DESCRIPCION	VENCIDO	ACTUAL	TOTAL
11.01.03.02.02.19	Act. e Int. Concursos y Quiebras	135,72	0,00	135,72
11.01.03.02.02.24	Fdo. Construcción Nichos Rég. Esp. Reg. Ord. 10152/20 Adm.	10.246,85	0,00	10.246,85
11.01.03.02.02.25	Act. e Intereses Fdo. Construcción Nichos Rég. Esp. Reg. Ord. 10152/20 Adm.	3.028,20	0,00	3.028,20
11.01.03.02.03.00	Fondo Servicios Funebres	280.981,07	16.332.983,55	16.613.964,62
11.01.03.02.03.01	Fondo Servicios Funebres	222.122,00	16.296.879,20	16.519.001,20
11.01.03.02.03.02	Act.e Int. Servicios Fúnebres	58.859,07	36.104,35	94.963,42
11.01.03.03.00.00	Derecho de Acceso a Diversiones y Esp. Públicos	294.772,37	183.807.520,92	184.102.293,29
11.01.03.03.01.00	Derecho de Acceso a Diversiones y Esp. Púb.L.D.	990,75	0,00	990,75
11.01.03.03.01.20	Derecho de Acceso Espectaculos Artisticos C.J.	199,51	0,00	199,51
11.01.03.03.01.21	Act. e Intereses Derecho Acceso Espectaculos Artisticos C.J.	791,24	0,00	791,24
11.01.03.03.02.00	Fdo. Asistencia Niño y Anciano	23.603,81	3.059.927,59	3.083.531,40
11.01.03.03.02.01	Fdo. Asistencia Niño y Anciano	23.515,89	3.059.271,66	3.082.787,55
11.01.03.03.02.02	Act.e Int. Fdo. Asistencia Niño y Anciano	87,92	655,93	743,85
11.01.03.03.03.00	Fondo Compensador del Transporte	0,00	131.002.583,04	131.002.583,04
11.01.03.03.03.01	Derecho de Acceso Casino- Confeiterías Bailables	0,00	131.002.583,04	131.002.583,04
11.01.03.03.03.04	Derecho de Acceso - Fdo. Garantía	0,00	14.555.842,56	14.555.842,56
11.01.03.03.04.01	Derecho de Acceso Casino- Confeiterías Bailables. Fdo. Garantía	0,00	14.555.842,56	14.555.842,56
11.01.03.03.05.00	Fdo. Fomento y Difusión Expresiones Artísticas y Culturales	23.493,72	3.059.927,59	3.083.421,31
11.01.03.03.05.01	Fdo. Fomento y Difusión Expresiones Artíst. Culturales Adm.	23.493,72	3.059.271,66	3.082.765,38
11.01.03.03.05.02	Act. e Int. Fdo. Fomento Dif. Expres. Art. y Cult. Adm.	0,00	655,93	655,93
11.01.03.03.06.00	Fdo. Discapacitados	164.456,06	21.419.493,41	21.583.949,47
11.01.03.03.06.01	Fdo. Discapacitados	164.456,06	21.414.901,78	21.579.357,84
11.01.03.03.06.02	Act. e Int. Fdo. Discapacitados	0,00	4.591,63	4.591,63
11.01.03.03.07.00	Fdo. Lucha contra La Drogadicción	82.228,03	10.709.746,73	10.791.974,76
11.01.03.03.07.01	Fdo. Lucha contra La Drogadicción	82.228,03	10.707.450,91	10.789.678,94
11.01.03.03.07.02	Act. e Int. Fdo. Lucha contra La Drogadicción	0,00	2.295,82	2.295,82
11.01.03.04.00.00	Derecho de Abasto, Mataderos e Insp.Veterinaria	1.399,73	2.163.147,16	2.164.546,89
11.01.03.04.01.00	Derecho de Abasto L.D.	1.333,08	2.060.140,15	2.061.473,23
11.01.03.04.01.01	Inspección Veterinaria de Carnes	1.260,00	2.058.063,88	2.059.323,88
11.01.03.04.01.03	Actualización e Intereses	73,08	2.076,27	2.149,35
11.01.03.04.02.00	Fdo. Provisión Insumos Salud	66,65	103.007,01	103.073,66
11.01.03.04.02.01	F.Insumos Dcho.Abasto	63,00	102.903,21	102.966,21
11.01.03.04.02.02	F.Insumos Act.e Int.D.Abasto	3,65	103,80	107,45
11.01.03.05.00.00	Derecho de Ocupación Dominio Público	200.203,69	40.289.285,84	40.489.489,53
11.01.03.05.01.00	Derecho de Ocupación Dominio Público L.D.	191.698,42	38.183.963,16	38.375.661,58
11.01.03.05.01.02	Vendedores en la Vía Pública	42.262,24	316.649,71	358.911,95
11.01.03.05.01.03	Ocupación en Parques y Plazas	23.150,00	1.473.150,00	1.496.300,00
11.01.03.05.01.04	Ocupación en la Vía Pública	0,00	36.340.512,06	36.340.512,06
11.01.03.05.01.06	Mesas y Sillas Peatonal Córdoba	0,00	29.318,41	29.318,41
11.01.03.05.01.08	Actualizaciones e Intereses	33.461,01	19.061,47	52.522,48
11.01.03.05.01.26	Plan Facilidades	24.761,47	4.918,14	29.679,61
11.01.03.05.01.27	Act.e Int.Planes Facilidades	10.410,12	353,37	10.763,49
11.01.03.05.01.36	Camiones Gourmet Permanentes	15.049,48	0,00	15.049,48
11.01.03.05.01.37	Camiones Gourmet Esporádicos	3.566,00	0,00	3.566,00
11.01.03.05.01.40	Régimen Esp. de Regulariz. Ord. 10028/19 Kiosko en la Vía Pública Adm.	4.094,47	0,00	4.094,47
11.01.03.05.01.41	Act. e Intereses Rég. Esp. de Reg. Ord. 10028/19 Kiosko en la Vía Pública Adm.	8.608,14	0,00	8.608,14
11.01.03.05.01.42	Rég. Esp. Reg. Ord. 10152/20 Camiones Gourmet Permanentes Adm.	17.760,00	0,00	17.760,00



# Clasificador Por Rubro

Fecha: 31-03-2023

Hora: 11:06

Usuario: gperalt0

Municipalidad de Rosario

Dirección General Gestión de Recursos

Dirección Balance y Asentamientos

Fecha Desde: 01-01-2022

Fecha Hasta: 31-12-2022

COD. POR RUBRO	DESCRIPCION	VENCIDO	ACTUAL	TOTAL
11.01.03.05.01.43	Act. e Intereses Rég. Esp. Reg. Ord. 10152/20 Camiones Gourmet Permanentes Adm.	23,68	0,00	23,68
11.01.03.05.01.44	Kiosco en la Vía Pública- Vta. diarios entre Avenidas C.J.	3.681,00	0,00	3.681,00
11.01.03.05.01.45	Act. e Intereses Kiosco en la Vía Pública- Vta. diarios entre Avenidas C.J.	4.870,81	0,00	4.870,81
11.01.03.05.02.00	Fdo.Asistencia Niño y Anciano	0,00	65.128,80	65.128,80
11.01.03.05.02.05	Botes y Lanchas 50%	0,00	65.092,50	65.092,50
11.01.03.05.02.06	Act.e Int.Botes y Lanchas	0,00	36,30	36,30
11.01.03.05.03.00	Fdo. Provisión Insumos Salud	6.665,83	1.848.036,42	1.854.702,25
11.01.03.05.03.01	Fdo.Insumos Derecho Ocupación Dominio Público	3.085,56	1.847.153,49	1.850.239,05
11.01.03.05.03.02	Act.e Int.Fdo.Insumos DODP	1.628,21	882,93	2.511,14
11.01.03.05.03.21	Régimen Esp.de Regularización Ord.10028/19 Adm.	204,73	0,00	204,73
11.01.03.05.03.22	Act. e Intereses Régimen Esp.de Regularización Ord.10028/19 Adm.	430,41	0,00	430,41
11.01.03.05.03.23	Régimen Especial de Regulariz. Ord. 10152/20 Adm.	888,00	0,00	888,00
11.01.03.05.03.24	Act. e Intereses Régimen Especial Regulariz. Ord. 10152/20 Adm.	1,18	0,00	1,18
11.01.03.05.03.25	Fdo. Insumos Salud Derecho Ocupac. Dominio Público C.J.	184,11	0,00	184,11
11.01.03.05.03.26	Act. e Intereses Fdo. Insumos Salud Derecho Ocupac. Dominio Público C.J.	243,63	0,00	243,63
11.01.03.05.04.00	Fdo.Especial Parque Independencia	0,00	65.128,80	65.128,80
11.01.03.05.04.05	FEPI Botes y Lanchas 50%	0,00	65.092,50	65.092,50
11.01.03.05.04.06	Act.e Int.Botes y Lanchas	0,00	36,30	36,30
11.01.03.05.05.00	Fdo.Juicio Trabajadores Municipales	1.839,44	127.028,66	128.868,10
11.01.03.05.05.01	Fdo.Juicio Derecho de Ocupacion Dom.Publico	831,88	126.201,74	127.033,62
11.01.03.05.05.02	Act.e Int.Fdo.Juicio DODP	1.007,56	826,92	1.834,48
11.01.03.06.00.00	Derecho de Fiscalización Conc.Serv.Públicos	0,00	110.245.064,46	110.245.064,46
11.01.03.06.01.00	Derecho de Fiscalización Conc.Serv.Públicos L.D.	0,00	110.245.064,46	110.245.064,46
11.01.03.06.01.03	Otras Empresas Concesionarias de Serv.Públicos	0,00	110.245.064,46	110.245.064,46
11.01.03.07.00.00	Derecho de Contralor e Inspección Ob.Públicas	0,00	14.813.951,82	14.813.951,82
11.01.03.07.00.01	Derecho de Contralor e Inspección Obras Públicas	0,00	14.813.951,82	14.813.951,82
11.01.03.08.00.00	Permiso de Uso	12.498.592,77	36.090.102,89	48.588.695,66
11.01.03.08.01.00	Permiso de Uso L.D.	12.068.656,06	34.376.075,73	46.444.731,79
11.01.03.08.01.01	Estación Mariano Moreno	1.920.851,08	16.368.261,90	18.289.112,98
11.01.03.08.01.06	Act. e Int.Permiso de Uso	396.294,80	192.148,64	588.443,44
11.01.03.08.01.07	Cobros Judiciales	131.677,51	0,00	131.677,51
11.01.03.08.01.08	Act.e Int.Cobros Judiciales	179.195,51	0,00	179.195,51
11.01.03.08.01.20	Plan Facilidades Sistema 70	4.706.201,70	180.368,13	4.886.569,83
11.01.03.08.01.21	Act.e Int.Planes Facilidades Sist.70	1.088.950,97	5.435,03	1.094.386,00
11.01.03.08.01.32	Estación Mariano Moreno Rég. Esp. Reg. Ord. 10028/19 Adm.	57.282,01	0,00	57.282,01
11.01.03.08.01.33	Act. e Intereses Estación Mariano Moreno Rég. Esp. Reg. Ord. 10028/19 Adm.	6.310,30	0,00	6.310,30
11.01.03.08.01.34	Régimen Especial Regulariz Ord. 10.152/20 Adm	1.115.563,62	0,00	1.115.563,62
11.01.03.08.01.35	Act. e Intereses Régimen Espec Regulariz Ord. 10.152/20 Adm	257.470,79	0,00	257.470,79
11.01.03.08.01.36	Est. M. Moreno -Derecho de Locación de Boleterías	1.273.172,10	7.458.967,79	8.732.139,89
11.01.03.08.01.37	Est. M. Moreno -Espacios Publicitarios en Boleterías	71.128,79	187.295,76	258.424,55
11.01.03.08.01.38	Est. M. Moreno -Derecho Uso de Piso	137.847,46	1.130.008,34	1.267.855,80
11.01.03.08.01.39	Est. M. Moreno- Derecho Uso de Plataforma	726.709,42	8.853.590,14	9.580.299,56
11.01.03.08.02.00	Fdo. Provisión Insumos Salud	429.936,71	1.714.027,16	2.143.963,87
11.01.03.08.02.01	Permiso de Uso	271.938,62	1.696.004,36	1.967.942,98
11.01.03.08.02.02	Actualización e Intereses	86.166,70	18.022,80	104.189,50
11.01.03.08.02.17	Régimen Esp. de Regularización Ord.10028/19 Adm.	2.864,11	0,00	2.864,11
11.01.03.08.02.18	Act. e Intereses Rég. Esp. de Regularización Ord.10028/19 Adm.	315,51	0,00	315,51



# Clasificador Por Rubro

Fecha: 31-03-2023

Hora: 11:06

Usuario: gperalt0

Municipalidad de Rosario  
 Dirección General Gestión de Recursos  
 Dirección Balance y Asentamientos

Fecha Desde: 01-01-2022

Fecha Hasta: 31-12-2022

COD. POR RUBRO	DESCRIPCION	VENCIDO	ACTUAL	TOTAL
11.01.03.08.02.19	Régimen Especial Regulariz Ord. 10.152/20 Adm	55.778,22	0,00	55.778,22
11.01.03.08.02.20	Act. e Intereses Régimen Espec Regulariz Ord. 10.152/20 Adm	12.873,55	0,00	12.873,55
11.01.03.09.00.00	Otros Derechos	7.106.632,81	181.206.742,17	188.313.374,98
11.01.03.09.01.00	Otros Derechos L.D.	1.855.544,34	1.160.428,94	3.015.973,28
11.01.03.09.01.01	Otros Derechos Cobros Judiciales	1.629.596,35	0,00	1.629.596,35
11.01.03.09.01.02	Cuotas a imputar Otros Tributos Adm.	201.286,59	0,00	201.286,59
11.01.03.09.01.06	Indeterminados Otros Tributos	24.661,40	973.562,69	998.224,09
11.01.03.09.01.09	Indeterminados Otros Tributos Ord. 10028/19	0,00	110.973,81	110.973,81
11.01.03.09.01.10	Indeterminados Otros Tributos Ord. 10.152/20	0,00	75.892,44	75.892,44
11.01.03.09.02.00	Fdo.Discapitados	880,70	0,00	880,70
11.01.03.09.02.01	Derecho de Acceso Espectáculos Artísticos	177,35	0,00	177,35
11.01.03.09.02.03	Act.e Int.Derecho de Acceso	703,35	0,00	703,35
11.01.03.09.03.00	Fdo.Lucha contra la Drogadicción	440,32	0,00	440,32
11.01.03.09.03.01	F.Lucha c/la Drogadicción Ord.4600/89	88,67	0,00	88,67
11.01.03.09.03.02	Actualizaciones e Intereses	351,65	0,00	351,65
11.01.03.09.05.00	Contribución E.T.U.R.	5.249.767,45	180.046.313,23	185.296.080,68
11.01.03.09.05.01	Contribución E.T.U.R.	1.376.077,59	179.015.814,14	180.391.891,73
11.01.03.09.05.02	Actualizaciones e Intereses	415.233,31	389.836,86	805.070,17
11.01.03.09.05.03	Indeterminados ETUR	456,40	45.106,03	45.562,43
11.01.03.09.05.04	E.T.U.R Cobros Judiciales	110.286,42	0,00	110.286,42
11.01.03.09.05.15	Indeterminados Moratoria 2001	0,00	2.099,91	2.099,91
11.01.03.09.05.16	Plan Facilidades Sist.63 (ETUR)	1.913.177,15	534.513,57	2.447.690,72
11.01.03.09.05.17	Act. e Intereses Sist. 63 (ETUR)	888.681,79	54.567,80	943.249,59
11.01.03.09.05.19	Etur Plan Fac.C Y Q	40.880,02	0,00	40.880,02
11.01.03.09.05.20	Act. e Int. Etur Plan Fac. C y Q	36.636,25	0,00	36.636,25
11.01.03.09.05.27	Régimen Especial de Regulariz. Ord. 10028/19 Adm.	150.446,23	0,00	150.446,23
11.01.03.09.05.28	Act. e Intereses Régimen Esp. de Regulariz. Ord. 10028/19 Adm.	33.023,18	0,00	33.023,18
11.01.03.09.05.33	Régimen Especial Regulariz Ord. 10.152/20 Adm	225.838,60	0,00	225.838,60
11.01.03.09.05.34	Act. e Intereses Régimen Espec Regulariz Ord. 10.152/20 Adm	56.159,05	0,00	56.159,05
11.01.03.09.05.35	Régimen Especial Regulariz Ord. 10.152/20 Jud	1.295,83	0,00	1.295,83
11.01.03.09.05.36	Act. e Intereses Régimen Espec Regulariz Ord. 10.152/20 Jud	1.575,63	0,00	1.575,63
11.01.03.09.05.37	Indeterminados Etur Régimen Espec Regulariz Ord. 10.152/20	0,00	4.374,92	4.374,92
11.01.03.10.00.00	Derechos Publicitarios	9.335.339,50	28.231.413,06	37.566.752,56
11.01.03.10.00.01	Derechos Publicitarios	5.702.406,96	27.600.494,57	33.302.901,53
11.01.03.10.00.02	Actualizaciones e Intereses	2.849.080,09	583.407,57	3.432.487,66
11.01.03.10.00.07	Indeterminados Derechos Publicitarios	2.078,84	47.510,92	49.589,76
11.01.03.10.00.08	Derechos Publicitarios C y Q (Capital)	27.009,93	0,00	27.009,93
11.01.03.10.00.09	Act. e Intereses Derechos Publicitarios C y Q	11.119,87	0,00	11.119,87
11.01.03.10.00.14	Régimen Especial de Regulariz. Ord. 10028/19 Adm.	26.877,18	0,00	26.877,18
11.01.03.10.00.15	Act. e Intereses Régimen Especial de Regulariz. Ord. 10028/19 Adm.	26.517,20	0,00	26.517,20
11.01.03.10.00.17	Régimen Especial de Regulariz. Ord. 10152/20 Adm.	390.813,30	0,00	390.813,30
11.01.03.10.00.18	Act. e Intereses Régimen Especial de Regulariz. Ord. 10152/20 Adm.	299.436,13	0,00	299.436,13
11.01.04.00.00.00	Contribución de Mejoras	13.212,41	0,00	13.212,41
11.01.04.01.00.00	Por Obras de Pavimentación, Repavimentación y Remodelación	12.771,27	0,00	12.771,27
11.01.04.01.01.00	Fondo Municipal de Obras Públicas	12.771,27	0,00	12.771,27
11.01.04.01.01.01	Pavimentos, Repavimentos y Remodelaciones	4.034,59	0,00	4.034,59
11.01.04.01.01.10	Actualizaciones e Intereses	8.736,68	0,00	8.736,68





# Clasificador Por Rubro

Fecha: 31-03-2023

Hora: 11:06

Usuario: gperalt0

Municipalidad de Rosario  
 Dirección General Gestión de Recursos  
 Dirección Balance y Asentamientos

Fecha Desde: 01-01-2022

Fecha Hasta: 31-12-2022

COD. POR RUBRO	DESCRIPCION	VENCIDO	ACTUAL	TOTAL
11.01.04.02.00.00	Por Obras de Gas	441,14	0,00	441,14
11.01.04.02.02.00	FMOP - Fdo. Carpeta asfáltica y Pav. Nivel Def.	441,14	0,00	441,14
11.01.04.02.02.01	Contribución Gas Frentista	63,75	0,00	63,75
11.01.04.02.02.02	Act.e Int.Gas Frentistas	377,39	0,00	377,39
11.01.05.00.00.00	Otros Ingresos Tributarios	57.337.964,61	830.816.333,18	888.154.297,79
11.01.05.01.00.00	Contribución Usuarios Gas 10%	137.598,18	0,00	137.598,18
11.01.05.01.01.00	Fdo.Ampliación y/o Renovación Redes Gas 10%	13.759,81	0,00	13.759,81
11.01.05.01.02.00	Servicio Público de la Vivienda 10%	13.759,82	0,00	13.759,82
11.01.05.01.05.00	Contrib.Usuarios Gas FMOP.80% (Carp.Asfáltica)	110.078,55	0,00	110.078,55
11.01.05.02.00.00	E.P.E. 6% - Ley 7797/75	57.200.366,43	830.816.333,18	888.016.699,61
11.01.05.02.01.00	E.P.E. 6% - Ley 7797/75 L.D.	57.200.366,43	830.816.333,18	888.016.699,61
11.02.00.00.00.00	Ingresos Tributarios de Otras Jurisdicciones	2.538.339.816,97	31.305.444.167,84	33.843.783.984,81
11.02.01.00.00.00	Coparticipación Patente Automotor	1.335.985.024,04	3.620.348.542,72	4.956.333.566,76
11.02.01.01.00.00	Coparticipación Patente Automotor L.D.	667.992.512,02	1.810.174.271,36	2.478.166.783,38
11.02.01.01.00.01	Coparticipación Patente Automotor L.D.	667.992.512,02	1.810.174.271,36	2.478.166.783,38
11.02.01.01.00.01	Coparticipación Patente Automotor L.D.	667.992.512,02	1.810.174.271,36	2.478.166.783,38
11.02.01.02.00.00	Coparticipación Patente Automotor A.E.	667.992.512,02	1.810.174.271,36	2.478.166.783,38
11.02.01.02.00.01	Coparticipación Patente Automotor A.E.	667.992.512,02	1.810.174.271,36	2.478.166.783,38
11.02.02.00.00.00	Coparticipación Impuesto Inmobiliario	0,00	2.567.276.355,63	2.567.276.355,63
11.02.03.00.00.00	Coparticipación Impuesto a los Ingresos Brutos	576.500.522,12	8.366.272.879,99	8.942.773.402,11
11.02.03.01.00.00	Coparticipación Impuesto a los Ingresos Brutos L.D.	573.838.897,14	8.347.861.867,57	8.921.700.764,71
11.02.03.01.00.00	Coparticipación Imp. a los Ingresos Brutos LD.	573.838.897,14	8.347.861.867,57	8.921.700.764,71
11.02.03.01.00.01	Coparticipación Imp. a los Ingresos Brutos LD.	573.838.897,14	8.347.861.867,57	8.921.700.764,71
11.02.03.02.00.00	Coparticipación Impuesto a los Ingresos Brutos A.E.	2.395.462,48	16.569.911,17	18.965.373,65
11.02.03.02.00.00	Coparticipación Impuesto a los Ingresos Brutos A.E.	2.395.462,48	16.569.911,17	18.965.373,65
11.02.03.02.00.01	Coparticipación Imp. a los Ingresos Brutos A.E. - Fdo. C. Transporte	2.395.462,48	16.569.911,17	18.965.373,65
11.02.03.03.00.00	Coparticipación Impuesto a los Ingresos Brutos - Fdo. Garantía	266.162,50	1.841.101,25	2.107.263,75
11.02.03.03.00.00	Coparticipación Impuesto a los Ingresos Brutos - Fdo. Garantía	266.162,50	1.841.101,25	2.107.263,75
11.02.03.03.00.01	Coparticipación Impuesto a los Ingresos Brutos - Fdo. Garantía	266.162,50	1.841.101,25	2.107.263,75
11.02.04.00.00.00	Coparticipación Impuesto a los Juegos de Azar	0,00	313.537.524,34	313.537.524,34
11.02.04.01.00.00	Coparticipación Impuesto a los Juegos de Azar L.D.	0,00	282.183.771,92	282.183.771,92
11.02.04.01.00.00	Coparticipación Impuesto a los Juegos de Azar L.D.	0,00	282.183.771,92	282.183.771,92
11.02.04.01.00.01	Lotería Quiniela de Santa Fe	0,00	184.595.948,91	184.595.948,91
11.02.04.01.00.04	Casinos Santa Fe	0,00	97.587.823,01	97.587.823,01
11.02.04.02.00.00	Coparticipación Impuesto a los Juegos de Azar- Fdo. Prevención Social del Delito	0,00	31.353.752,42	31.353.752,42
11.02.04.02.00.00	Coparticipación Impuesto a los Juegos de Azar- Fdo. Prevención Social del Delito	0,00	31.353.752,42	31.353.752,42
11.02.04.02.00.01	Lotería Quiniela Santa Fe- Fdo. Prevención Social del Delito	0,00	20.510.660,98	20.510.660,98
11.02.04.02.00.04	Casinos Santa Fe- Fdo. Prevención Social del Delito	0,00	10.843.091,44	10.843.091,44
11.02.05.00.00.00	Coparticipación Federal (Ley 23.548)	625.854.270,81	16.436.741.226,93	17.062.595.497,74
11.02.05.01.00.00	Coparticipación Federal L.D.	625.854.270,81	14.905.765.117,49	15.531.619.388,30
11.02.05.01.00.00	Coparticipación Federal L.D.	625.854.270,81	14.905.765.117,49	15.531.619.388,30
11.02.05.01.00.01	Coparticipación Federal L.D.	625.854.270,81	14.905.765.117,49	15.531.619.388,30
11.02.05.02.00.00	Coparticipación Federal A.E. Ord. 9950- Obras de Pavimentación	0,00	33.285.254,59	33.285.254,59
11.02.05.02.00.00	Coparticipación Federal A.E. Ord. 9950- Obras de Pavimentación	0,00	33.285.254,59	33.285.254,59
11.02.05.02.00.01	Coparticipación Federal A.E. Ord. 9950- Obras de Pavimentación	0,00	33.285.254,59	33.285.254,59
11.02.05.03.00.00	Acuerdo Ejec. de Sentencia Corte Sup. de Justicia Nac. 2022	0,00	1.497.690.854,85	1.497.690.854,85



# Clasificador Por Rubro

Fecha: 31-03-2023

Hora: 11:06

Usuario: gperalt0

Municipalidad de Rosario  
 Dirección General Gestión de Recursos  
 Dirección Balance y Asentamientos

Fecha Desde: 01-01-2022

Fecha Hasta: 31-12-2022

COD. POR RUBRO	DESCRIPCION	VENCIDO	ACTUAL	TOTAL
11.02.05.03.01.00	Amortización	0,00	1.037.511.996,05	1.037.511.996,05
11.02.05.03.01.00	Amortización	0,00	1.037.511.996,05	1.037.511.996,05
11.02.05.03.02.00	CER	0,00	460.178.858,80	460.178.858,80
11.02.05.03.02.00	CER	0,00	460.178.858,80	460.178.858,80
11.02.12.00.00.00	Coparticipación Impuesto a las Embarcaciones	0,00	1.267.638,23	1.267.638,23
11.02.12.00.00.00	Coparticipación Impuesto a las Embarcaciones	0,00	1.267.638,23	1.267.638,23
11.02.12.00.00.00	Coparticipación Impuesto a las Embarcaciones	0,00	1.267.638,23	1.267.638,23
11.02.12.00.00.00	Coparticipación Impuesto a las Embarcaciones	0,00	1.267.638,23	1.267.638,23
12.00.00.00.00.00	Ingresos No Tributarios	209.072.132,39	1.549.059.409,50	1.758.131.541,89
12.06.00.00.00.00	Multas	64.012.760,95	525.163.211,10	589.175.972,05
12.06.01.00.00.00	Por Infracciones de Tránsito	61.388.648,68	500.668.709,35	562.057.358,03
12.06.01.01.00.00	Multas Infracciones de Tránsito	13.032.988,77	290.073.355,09	303.106.343,86
12.06.01.01.00.00	Multas Infracciones de Tránsito	13.032.988,77	290.073.355,09	303.106.343,86
12.06.01.01.00.01	Multas Infracciones de Tránsito	12.977.868,51	288.957.859,01	301.935.727,52
12.06.01.01.00.02	Indeterminados Multas	55.120,26	1.115.496,08	1.170.616,34
12.06.01.02.00.00	Act.e Int. Multas Infracciones de Tránsito	11.558,86	11.981.278,90	11.992.837,76
12.06.01.02.00.00	Act.e Int.Multas Infracciones de Tránsito	11.558,86	11.981.278,90	11.992.837,76
12.06.01.03.00.00	Multas Infracciones de Tránsito -Cobros Judiciales	22.186.774,28	79.719,15	22.266.493,43
12.06.01.03.00.00	Multas Infracciones de Tránsito -Cobros Judiciales	22.186.774,28	79.719,15	22.266.493,43
12.06.01.03.00.01	Multas Infracciones de Tránsito -Cobros Judiciales	22.001.987,63	-0,02	22.001.987,61
12.06.01.03.00.02	Indeterminados Multas Cobros Judiciales	168.800,51	79.719,17	248.519,68
12.06.01.03.00.03	Cuotas a Imputar Cobros Judiciales	15.986,14	0,00	15.986,14
12.06.01.04.00.00	Act. e Int. Multas Inf.Tránsito-Cobros Judiciales	15.723.055,21	0,00	15.723.055,21
12.06.01.04.00.00	Act. e Int. Multas Inf.Tránsito-Cobros Judiciales	15.723.055,21	0,00	15.723.055,21
12.06.01.08.00.00	Multas-Fdo.Compensador del Transporte	8.333.872,45	138.547.054,56	146.880.927,01
12.06.01.08.00.00	Multas-Fdo.Compensador del Transporte	8.333.872,45	138.547.054,56	146.880.927,01
12.06.01.08.00.00	Multas-Fdo.Compensador del Transporte	3.766.893,81	114.677.927,39	118.444.821,20
12.06.01.08.00.02	Multas-Fdo Compensador del Transporte Cobros Judiciales	4.318.003,74	0,00	4.318.003,74
12.06.01.08.00.03	Régimen Especial de Regulariz. Ord. 10028/19-Fdo. C. del Transporte Multas	62.331,08	0,00	62.331,08
12.06.01.08.00.04	Multas Sugit - Conv. DNRPA y CP. Fdo. Compensador del. Transporte	0,00	23.747.097,07	23.747.097,07
12.06.01.08.00.05	Multas en rutas Pciales. y Nac. Dto. 694/19	0,00	122.030,10	122.030,10
12.06.01.08.00.06	Régimen Especial de Regulariz. Ord. 10152/20- Fdo. C. Transporte Multas	186.643,82	0,00	186.643,82
12.06.01.21.00.00	Multas en rutas Pciales. y Nacionales Dto.0333/10	0,00	9.170,84	9.170,84
12.06.01.21.00.00	Multas en rutas Pciales. y Nacionales Dto.0333/10	0,00	9.170,84	9.170,84
12.06.01.21.00.00	Multas en rutas Pciales. y Nacionales Dto.0333/10	0,00	9.170,84	9.170,84
12.06.01.22.00.00	Multas - Fdo. Garantía	925.983,73	15.394.094,10	16.320.077,83
12.06.01.22.00.00	Multas - Fdo. Garantía	925.983,73	15.394.094,10	16.320.077,83
12.06.01.22.00.00	Multas - Fdo. Garantía	418.541,67	12.741.969,77	13.160.511,44
12.06.01.22.00.02	Multas - Fondo Garantía Cobros Judiciales	479.778,19	0,00	479.778,19
12.06.01.22.00.03	Régimen Especial de Regulariz. Ord. 10028/19 - Fdo. de Garantía	6.925,67	0,00	6.925,67
12.06.01.22.00.04	Multas Sugit - Conv. DNRPA y CP. Fdo. de Garantía	0,00	2.638.565,41	2.638.565,41
12.06.01.22.00.05	Multas Dto. 694/19 - Fdo. Garantía	0,00	13.558,92	13.558,92
12.06.01.22.00.06	Régimen Especial de Regulariz. Ord. 10152/20- Fdo. de Garantía	20.738,20	0,00	20.738,20
12.06.01.24.00.00	Multas Sugit - Conv. DNRPA y CP. y ACARA -L.D.	0,00	44.564.558,53	44.564.558,53
12.06.01.24.01.00	Multas Sugit - Conv. DNRPA y CP. y ACARA - L.D.	0,00	44.564.558,53	44.564.558,53
12.06.01.24.01.01	Multas Sugit - Conv. DNRPA y CP. y ACARA - L.D.	0,00	44.564.558,53	44.564.558,53
12.06.01.25.00.00	Multas Inf. Tránsito- Régimen Especial de Regularización Adm.	7.731,27	-1.414,41	6.316,86



# Clasificador Por Rubro

Fecha: 31-03-2023

Hora: 11:06

Usuario: gperalt0

Municipalidad de Rosario

Dirección General Gestión de Recursos

Dirección Balance y Asentamientos

Fecha Desde: 01-01-2022

Fecha Hasta: 31-12-2022

COD. POR RUBRO	DESCRIPCION	VENCIDO	ACTUAL	TOTAL
12.06.01.25.00.00	Multas Inf. Tránsito- Régimen Especial de Regularización Adm.	7.731,27	-1.414,41	6.316,86
12.06.01.25.00.03	Indeterminados Multas Inf. Tránsito- Régimen Especial Regulariz. Ord. 10028/19	7.731,27	-1.414,41	6.316,86
12.06.01.26.00.00	Multas Inf. Tránsito- Régimen Especial de Regularización Judicial	1.166.684,11	20.892,59	1.187.576,70
12.06.01.26.00.00	Multas Inf. Tránsito- Régimen Especial de Regularización Judicial	1.166.684,11	20.892,59	1.187.576,70
12.06.01.26.00.01	Multas Inf. Tránsito- Régimen Especial de Regulariz. Ord. 10028/19 Judicial	60.895,98	0,00	60.895,98
12.06.01.26.00.02	Act. e Intereses Multas Inf. Tránsito- Régimen Especial de Regulariz. Ord. 10028/19 Judicial	66.051,26	0,00	66.051,26
12.06.01.26.00.04	Multas Inf. Tránsito- Régimen Especial de Regulariz. Ord. 10152/20 Judicial	525.600,08	0,00	525.600,08
12.06.01.26.00.05	Act. e Intereses Régimen Especial de Regulariz. Ord. 10152/20 Judicial	490.060,76	0,00	490.060,76
12.06.01.26.00.06	Cuotas a Imputar Régimen Especial de Regulariz. Ord. 10152/20 Judicial	24.076,03	0,00	24.076,03
12.06.01.26.00.07	Indeterminados Multas Inf. Tránsito Régimen Especial Regulariz. Ord. 10152/20	0,00	20.892,59	20.892,59
12.06.02.00.00.00	Otras	2.624.112,27	24.494.501,75	27.118.614,02
12.06.02.02.00.00	Multas - Reg. de Edificación L.D.	0,00	3.472.015,00	3.472.015,00
12.06.02.02.00.00	Multas - Reg. de Edificación L.D.	0,00	3.472.015,00	3.472.015,00
12.06.02.02.00.00	Multas - Reg. de Edificación L.D.	0,00	3.472.015,00	3.472.015,00
12.06.02.03.00.00	Multas Tribunal de Faltas	2.479.560,75	13.475.608,77	15.955.169,52
12.06.02.03.01.00	Multas Tribunal de Faltas L.D.	2.474.610,75	13.390.615,14	15.865.225,89
12.06.02.03.01.00	Multas Tribunal de Faltas L.D.	1.816.589,08	13.390.615,14	15.207.204,22
12.06.02.03.01.01	Multas Tribunal de Faltas LD. Cobros Judiciales	645.671,18	0,00	645.671,18
12.06.02.03.01.04	Multas Trib. de Faltas L.D. Régimen Especial Regularizac. Ord 10152/20 Judicial	7.137,80	0,00	7.137,80
12.06.02.03.01.05	Act. e Intereses Multas Trib. de Faltas L.D. Rég. Esp. Reg. Ord. 10152/20 Judicial	5.212,69	0,00	5.212,69
12.06.02.03.02.00	Fondo Municipal de Forestación	0,00	51.130,64	51.130,64
12.06.02.03.02.00	Fondo Municipal de Forestación	0,00	51.130,64	51.130,64
12.06.02.03.03.00	Fondo Preservación Urbanística	4.950,00	33.862,99	38.812,99
12.06.02.03.03.00	Fondo Preservación Urbanística	4.950,00	33.862,99	38.812,99
12.06.02.04.00.00	Multas a Concesionarios de Obras y Servicios L.D.	0,00	7.159.580,00	7.159.580,00
12.06.02.04.00.00	Multas a Concesionarios de Obras y Servicios L.D.	0,00	7.159.580,00	7.159.580,00
12.06.02.04.00.00	Multas a Concesionarios de Obras y Servicios L.D.	0,00	7.159.580,00	7.159.580,00
12.06.02.06.00.00	Multas Infracciones Comercialización Bebidas Alcohólicas	144.551,52	387.297,98	531.849,50
12.06.02.06.01.00	Multas Infracciones Comerc. Bebidas Alcohólicas, Fiscalización y Control	43.365,48	116.189,41	159.554,89
12.06.02.06.01.00	Multas Infracciones Comerc. Bebidas Alcohólicas, Fiscalización y Control	34.944,20	116.189,41	151.133,61
12.06.02.06.01.01	Multas Infracciones Comerc. Bebidas Alcohólicas, Fiscalización y Control C.J.	4.261,67	0,00	4.261,67
12.06.02.06.01.02	Multas Inf. Comerc. B. Alcohol. Fiscal. y Control Rég. Esp. de Reg. Ord. 10152/20 Jud.	2.920,09	0,00	2.920,09
12.06.02.06.01.03	Act. e Intereses Multas Inf. Comerc. B. Alcohol. Fiscal. y Control Rég. Reg. Ord. 10152/20 Jud.	1.239,52	0,00	1.239,52
12.06.02.06.02.00	Multas Infracciones Comerc. Bebidas Alcohólicas, Prevención y Alcoholismo	101.186,04	271.108,57	372.294,61
12.06.02.06.02.00	Multas Infracciones Comerc. Bebidas Alcohólicas, Prevención y Alcoholismo	81.536,36	271.108,57	352.644,93
12.06.02.06.02.01	Multas Infracciones Comerc. Bebidas Alcohólicas, Prevención y Alcoholismo C.J.	9.943,92	0,00	9.943,92
12.06.02.06.02.02	Multas Inf. Comerc. B. Alcohol. Prevenc. y Alcoholismo Rég. Esp. de Reg. Ord. 10152/20 Jud.	6.813,54	0,00	6.813,54
12.06.02.06.02.03	Act. e Intereses Multas Inf. Comerc. B. Alcohol. Prevenc. y Alcoholismo Rég. Ord. 10152/20 Jud.	2.892,22	0,00	2.892,22
12.08.00.00.00.00	Otros No Tributarios Varios	145.059.371,44	1.016.094.279,88	1.161.153.651,32
12.08.02.00.00.00	Ingresos Eventuales	37.751,48	125.539.117,83	125.576.869,31
12.08.02.01.00.00	Ingresos Eventuales L.D.	37.751,48	115.993.615,14	116.031.366,62
12.08.02.01.00.00	Ingresos Eventuales L.D.	37.751,48	115.993.615,14	116.031.366,62
12.08.02.01.00.01	Ingresos Eventuales L.D.	37.751,48	115.993.615,14	116.031.366,62
12.08.02.02.00.00	Ingresos Eventuales A.E.	0,00	9.545.502,69	9.545.502,69
12.08.02.02.01.00	Ingresos Eventuales A.E. ( Ctes.)	0,00	9.545.502,69	9.545.502,69
12.08.02.02.01.02	Ingresos Eventuales A.E. Sec. Desarrollo Humano y Hábitat	0,00	9.545.502,69	9.545.502,69
12.08.03.00.00.00	Concesiones y Locaciones	9.782.287,64	131.676.970,09	141.459.257,73



# Clasificador Por Rubro

Fecha: 31-03-2023

Hora: 11:06

Usuario: gperalt0

Municipalidad de Rosario

Dirección General Gestión de Recursos

Dirección Balance y Asentamientos

Fecha Desde: 01-01-2022

Fecha Hasta: 31-12-2022

COD. POR RUBRO	DESCRIPCION	VENCIDO	ACTUAL	TOTAL
12.08.03.01.00.00	Concesión Propiedad Municipal L.D.	5.087.100,08	85.469.150,72	90.556.250,80
12.08.03.01.00.00	Concesión Propiedad Municipal L.D.	5.087.100,08	85.469.150,72	90.556.250,80
12.08.03.01.00.00	Concesión Propiedad Municipal L.D.	2.470.170,05	85.469.150,72	87.939.320,77
12.08.03.01.00.01	Concesión P. Municipal L.D. Rég. Esp. Reg. Ord. 10128/19 Adm.	1.238.013,31	0,00	1.238.013,31
12.08.03.01.00.02	Act.e Intereses Concesión P. Municipal L.D. Rég. Esp. Reg. Ord. 10128/19 Adm.	521.121,25	0,00	521.121,25
12.08.03.01.00.03	Concesión P. Municipal L.D. Rég. Esp. Reg. Ord. 10152/20 Adm.	521.885,21	0,00	521.885,21
12.08.03.01.00.04	Act. e Intereses Concesión P. Municipal L.D. Rég. Esp. Reg. Ord. 10152/20 Adm.	335.910,26	0,00	335.910,26
12.08.03.03.00.00	Fdo. Especial Parque Independencia	175.552,27	3.204.817,73	3.380.370,00
12.08.03.03.00.00	Fdo. Especial Parque Independencia	175.552,27	3.204.817,73	3.380.370,00
12.08.03.03.00.01	Concesión Propiedad Municipal FEPI Ord. 6286/96	136.588,00	3.174.706,00	3.311.294,00
12.08.03.03.00.02	Act. e Ints. Conc. Prop. Municipal FEPI	38.964,27	30.111,73	69.076,00
12.08.03.06.00.00	Salas y Centros Culturales Ord. 7356/02	0,00	11.241.435,37	11.241.435,37
12.08.03.06.00.00	Salas y Centros Culturales Ord. 7356/02	0,00	11.241.435,37	11.241.435,37
12.08.03.11.00.00	Fdo. Compensador Sistema del Transporte	0,00	17.628.016,09	17.628.016,09
12.08.03.11.00.00	Fdo. Compensador Sistema Transporte - Conc. Explot. Estac. Medido	0,00	17.628.016,09	17.628.016,09
12.08.03.12.00.00	Concesiones en Cementerios	4.519.635,29	12.174.881,72	16.694.517,01
12.08.03.12.00.00	Concesiones en Cementerios	4.519.635,29	12.174.881,72	16.694.517,01
12.08.03.12.00.01	Concesiones Urnas El Salvador	37.859,16	76.699,09	114.558,25
12.08.03.12.00.02	Concesiones Urnas La Piedad	866.892,86	1.328.876,36	2.195.769,22
12.08.03.12.00.03	Concesiones Sepulturas La Piedad	2.631.618,68	10.406.225,45	13.037.844,13
12.08.03.12.00.05	Concesiones Nichos La Piedad	732,59	0,00	732,59
12.08.03.12.00.10	Planes Fac.Sistema 90	641.396,13	339.460,85	980.856,98
12.08.03.12.00.11	Act.e Int. Planes Fac.Sistema 90	341.135,87	21.359,29	362.495,16
12.08.03.12.00.12	Cuotas a imputar Planes Fac.Sist.90	0,00	2.260,68	2.260,68
12.08.03.13.00.00	Concesiones y Locaciones- Fdo. Garantía	0,00	1.958.668,46	1.958.668,46
12.08.03.13.00.00	Concesiones y Locaciones- Fdo. Garantía	0,00	1.958.668,46	1.958.668,46
12.08.03.13.00.01	Concesiones y Locaciones - Estac. Medido- Fdo. Garantía	0,00	1.958.668,46	1.958.668,46
12.08.05.00.00.00	Otros	3.680.473,05	207.584.471,59	211.264.944,64
12.08.05.01.00.00	Servicios Adicionales	1.561.346,71	156.469.559,15	158.030.905,86
12.08.05.01.00.00	Servicios Adicionales	1.561.346,71	156.469.559,15	158.030.905,86
12.08.05.01.00.00	Servicios Adicionales	1.552.898,65	156.469.559,15	158.022.457,80
12.08.05.01.00.09	Rég. Esp. de Regulariz. Ord. 10152/20 Servicios Adicionales Adm.	6.993,42	0,00	6.993,42
12.08.05.01.00.10	Act. e Int. Rég. Esp. de Regulariz. Ord. 10152/20 Servicios Adicionales Adm.	1.454,64	0,00	1.454,64
12.08.05.03.00.00	Repeticiones	1.089.442,66	40.108.027,08	41.197.469,74
12.08.05.03.00.00	Repeticiones	1.089.442,66	40.108.027,08	41.197.469,74
12.08.05.03.00.04	Cobros Judiciales	1.089.442,66	0,00	1.089.442,66
12.08.05.03.00.12	Repetición Empresas por trabajos realizados	0,00	40.108.027,08	40.108.027,08
12.08.05.04.00.00	Cobros Judiciales s/ Otros No Tributarios Vs.	67.080,66	0,00	67.080,66
12.08.05.04.00.00	Cobros Judiciales s/ Otros No Tributarios Vs.	67.080,66	0,00	67.080,66
12.08.05.04.00.03	Cobros Judiciales	67.080,66	0,00	67.080,66
12.08.05.05.00.00	Intereses s/ Otros No Tributarios Vs.	824.647,27	1.491.759,91	2.316.407,18
12.08.05.05.00.00	Intereses s/ Otros No Tributarios Vs.	824.647,27	1.491.759,91	2.316.407,18
12.08.05.07.00.00	Venta de Chatarras y Rezago	0,00	3.414.800,00	3.414.800,00
12.08.05.07.00.00	Venta de chatarras y Rezago	0,00	3.414.800,00	3.414.800,00
12.08.05.08.00.00	Indemnización por Cobro de Siniestros	0,00	3.774.166,00	3.774.166,00
12.08.05.08.00.00	Indemnización por Cobro de Siniestros	0,00	3.774.166,00	3.774.166,00
12.08.05.11.00.00	Repeticiones Gastos p/Devolución de Valores	0,00	16.422,30	16.422,30



# Clasificador Por Rubro

Fecha: 31-03-2023

Hora: 11:06

Usuario: gperalt0

Municipalidad de Rosario  
 Dirección General Gestión de Recursos  
 Dirección Balance y Asentamientos

Fecha Desde: 01-01-2022

Fecha Hasta: 31-12-2022

COD. POR RUBRO	DESCRIPCION	VENCIDO	ACTUAL	TOTAL
12.08.05.11.00.00	Repeticiones Gastos p/Devolución de Valores	0,00	16.422,30	16.422,30
12.08.05.14.00.00	Comisiones B.M.R.-Cobranza Distritos	137.955,75	2.309.737,15	2.447.692,90
12.08.07.00.00.00	Contribuciones Compensatorias	131.558.859,27	331.889.772,17	463.448.631,44
12.08.07.02.00.00	Fondo Municipal de Tierras-Ord.8055/06	3.289.236,79	53.227.569,83	56.516.806,62
12.08.07.04.00.00	Reordenamiento Urbanístico-Anillos Perimetrales Area Central Dto. 955/08	112.140.479,78	278.662.202,34	390.802.682,12
12.08.07.04.01.00	Reordenamiento Urbanístico- Pres. Urb. 50%	56.070.239,89	139.331.101,17	195.401.341,06
12.08.07.04.01.00	Reordenamiento Urbanístico- Pres. Urb. 50%	52.341.669,28	139.331.101,17	191.672.770,45
12.08.07.04.01.03	Reordenamiento Urbanístico-Pres. Urb. 50% Rég. Esp. Reg. Ord. 10028/19 Adm.	217.258,73	0,00	217.258,73
12.08.07.04.01.04	Reordenamiento Urbanístico-Pres. Urb. 50% Rég. Esp. Reg. Ord. 10028/19 Jud.	412.615,64	0,00	412.615,64
12.08.07.04.01.07	Reordenamiento Urbanístico - Pres. Urb. 50% Rég. Esp. Reg. Ord. 10152/20 Adm.	3.098.696,24	0,00	3.098.696,24
12.08.07.04.02.00	Reordenamiento Urbanístico- F.M.O.P. 50%	56.070.239,89	139.331.101,17	195.401.341,06
12.08.07.04.02.00	Reordenamiento Urbanístico- F.M.O.P. 50%	52.341.669,28	139.331.101,17	191.672.770,45
12.08.07.04.02.03	Reordenamiento Urbanístico - F.M.O.P. 50% Rég. Esp. Reg. Ord. 10028/19 Adm.	217.258,73	0,00	217.258,73
12.08.07.04.02.04	Reordenamiento Urbanístico- F.M.O.P. 50% Rég. Esp. Reg. Ord. 10028/19 Jud.	412.615,64	0,00	412.615,64
12.08.07.04.02.07	Reordenamiento Urbanístico - F.M.O.P. 50% Rég. Esp. Reg. Ord. 10152/20 Adm.	3.098.696,24	0,00	3.098.696,24
12.08.07.06.00.00	Régimen Diferencial para Proy. Edilicios Especiales-Ord. 8692/10	11.563.606,39	0,00	11.563.606,39
12.08.07.06.01.00	Proyecto Edilicios Especiales- Pres.Urbanístico 33%	3.815.990,11	0,00	3.815.990,11
12.08.07.06.01.00	Fdo. Preservación Urbanístico 33%	3.815.990,11	0,00	3.815.990,11
12.08.07.06.02.00	Proyectos Edilicios Especiales- F.M.O.P. 33%	3.815.990,11	0,00	3.815.990,11
12.08.07.06.02.00	Proyectos Edilicios Especiales- F.M.O.P. 33%	3.815.990,11	0,00	3.815.990,11
12.08.07.06.03.00	Proyecto Edilicios Especiales-Fdo. P.Viviendas Ing. Medios- 34%	3.931.626,17	0,00	3.931.626,17
12.08.07.06.03.00	Proyecto Edilicios Especiales-Fdo. P.Viviendas Ing. Medios- 34%	3.931.626,17	0,00	3.931.626,17
12.08.07.14.00.00	Construcción en Altura- Ord.9442/15 ( Mod.7799/04)	4.565.536,31	0,00	4.565.536,31
12.08.07.14.01.00	Construcción en Altura- Ord.9442/15 ( Mod.Ord.7799/04) P.Urbanística 33%	51.463,40	0,00	51.463,40
12.08.07.14.01.00	Construcción en Altura- Ord.9442/15 ( Mod.Ord.7799/04) P.Urbanística 33%	51.463,40	0,00	51.463,40
12.08.07.14.02.00	Construcción en Altura- Ord.9442/15 ( Mod.Ord.7799/04) F.M.O.P -33%	51.463,40	0,00	51.463,40
12.08.07.14.02.00	Construcción en Altura- Ord.9442/15 ( Mod.Ord.7799/04) F.M.O.P -33%	51.463,40	0,00	51.463,40
12.08.07.14.03.00	Construcción en Altura- Ord.9442/15 ( Mod.Ord.7799/04) Fdo.Prog.Viviendas Ing Medios 34%	4.462.609,51	0,00	4.462.609,51
12.08.07.14.03.00	Construcción en Altura- Ord.9442/15 ( Mod.Ord.7799/04) Fdo.Prog.Viviendas Ing Medios 34%	4.462.609,51	0,00	4.462.609,51
12.08.09.00.00.00	Tarifa Adicional Estacionamiento Medido	0,00	94.198.353,30	94.198.353,30
12.08.09.01.00.00	Tarifa Adicional Est. Medido - Fdo Comp. del Transporte	0,00	84.778.517,97	84.778.517,97
12.08.09.01.00.00	Tarifa Adicional Est. Medido - Fdo Comp. del Transporte	0,00	84.778.517,97	84.778.517,97
12.08.09.01.00.00	Tarifa Adicional Est. Medido - Fdo Comp. del Transporte	0,00	84.778.517,97	84.778.517,97
12.08.09.02.00.00	Tarifa Adicional Est. Medido - Fdo de Garantía	0,00	9.419.835,33	9.419.835,33
12.08.09.02.00.00	Tarifa Adicional Est. Medido - Fdo de Garantía	0,00	9.419.835,33	9.419.835,33
12.08.09.02.00.00	Tarifa Adicional Est. Medido - Fdo de Garantía	0,00	9.419.835,33	9.419.835,33
12.08.10.00.00.00	Ord. 436/48 - Convenio Imps	0,00	125.205.594,90	125.205.594,90
12.08.10.00.00.00	Ord. 436/48 - Convenio Imps	0,00	125.205.594,90	125.205.594,90
12.08.10.00.00.00	Ord. 436/48 - Convenio Imps	0,00	125.205.594,90	125.205.594,90
12.08.10.00.00.00	Ord. 436/48 - Convenio Imps	0,00	125.205.594,90	125.205.594,90
12.09.00.00.00.00	Compensación Pcial. Análisis Bromatológicos	0,00	7.801.918,52	7.801.918,52
12.09.01.00.00.00	Compensación Pcial. Análisis Bromatológicos	0,00	7.801.918,52	7.801.918,52
14.00.00.00.00.00	Venta Bienes y Servicios de la Administración Pública	0,00	7.372.623.304,73	7.372.623.304,73
14.01.00.00.00.00	Venta de Bienes	0,00	9.963.459,85	9.963.459,85
14.01.01.00.00.00	De Publicaciones, Ediciones y Objetos	0,00	9.963.459,85	9.963.459,85
14.01.01.01.00.00	De Publicaciones, Ediciones y Objetos L.D.	0,00	1.331.260,00	1.331.260,00
14.01.01.01.00.00	De Publicaciones, Ediciones y Objetos L.D.	0,00	1.331.260,00	1.331.260,00



# Clasificador Por Rubro

Fecha: 31-03-2023

Hora: 11:06

Usuario: gperalt0

Municipalidad de Rosario  
 Dirección General Gestión de Recursos  
 Dirección Balance y Asentamientos

Fecha Desde: 01-01-2022

Fecha Hasta: 31-12-2022

COD. POR RUBRO	DESCRIPCION	VENCIDO	ACTUAL	TOTAL
14.01.01.01.00.03	Kits Obleas Parabrisas Ord. 8562/10	0,00	1.331.260,00	1.331.260,00
14.01.01.02.00.00	Fdo. Mantenimiento Monumento a la Bandera	0,00	6.717.340,00	6.717.340,00
14.01.01.02.00.00	Fdo. Mantenimiento Monumento a la Bandera	0,00	6.717.340,00	6.717.340,00
14.01.01.03.00.00	Fdo. Editorial Municipal de Rosario	0,00	1.914.859,85	1.914.859,85
14.01.01.03.00.00	Fdo. Editorial Municipal de Rosario	0,00	1.914.859,85	1.914.859,85
14.02.00.00.00.00	Venta de Servicios	0,00	7.362.659.844,88	7.362.659.844,88
14.02.01.00.00.00	Por Actividades Culturales	0,00	34.983.833,56	34.983.833,56
14.02.01.03.00.00	Salas y Centros Culturales Ord. 7356/02	0,00	24.179.573,56	24.179.573,56
14.02.01.03.00.00	Salas y Centros Culturales Ord. 7356/02	0,00	24.179.573,56	24.179.573,56
14.02.01.08.00.00	Fdo. Jardin de Niños	0,00	10.804.260,00	10.804.260,00
14.02.01.08.00.00	Fdo. Jardin de Ninos	0,00	10.804.260,00	10.804.260,00
14.02.02.00.00.00	Por Estacionamiento	0,00	7.248.600,00	7.248.600,00
14.02.02.03.00.00	Fdo. Granja de la Infancia	0,00	7.248.600,00	7.248.600,00
14.02.02.03.00.00	Fdo. Granja de la Infancia	0,00	7.248.600,00	7.248.600,00
14.02.04.00.00.00	Servicios de Fotocopiado, Impresiones , etc	0,00	5.315,00	5.315,00
14.02.04.03.00.00	Biblioteca José M. de Estrada - L. D.	0,00	5.315,00	5.315,00
14.02.04.03.00.00	Biblioteca José M. de Estrada	0,00	5.315,00	5.315,00
14.02.04.03.00.00	Biblioteca José M. de Estrada	0,00	5.315,00	5.315,00
14.02.05.00.00.00	Por Servicios Asistenciales	0,00	7.310.109.042,62	7.310.109.042,62
14.02.05.01.00.00	Aranceles Asistenciales	0,00	148.731.271,66	148.731.271,66
14.02.05.01.00.00	Aranceles Asistenciales	0,00	148.731.271,66	148.731.271,66
14.02.05.03.00.00	Convenios Asistenciales con la Provincia	0,00	7.161.377.770,96	7.161.377.770,96
14.02.06.00.00.00	Servicios de Ascensores	0,00	6.029.478,00	6.029.478,00
14.02.06.01.00.00	Fdo. Mantenimiento Monumento a la Bandera	0,00	6.029.478,00	6.029.478,00
14.02.06.01.00.00	Fdo. Mantenimiento Monumento a la Bandera	0,00	6.029.478,00	6.029.478,00
14.02.09.00.00.00	Servicios Varios - Salud Pública	0,00	4.283.575,70	4.283.575,70
14.02.09.00.00.00	Servicios Varios - Salud Pública	0,00	4.283.575,70	4.283.575,70
14.02.09.00.00.00	Servicios Varios - Salud Pública	0,00	4.283.575,70	4.283.575,70
14.02.09.00.00.01	Instituto del Alimento	0,00	4.283.575,70	4.283.575,70
16.00.00.00.00.00	Rentas de la Propiedad	0,00	92.722.998,83	92.722.998,83
16.02.00.00.00.00	Intereses por Depósitos	0,00	42.150,14	42.150,14
16.02.01.00.00.00	Intereses por Depósitos Internos	0,00	42.150,14	42.150,14
16.02.01.01.00.00	Intereses por Depositos Internos L.D.	0,00	42.150,14	42.150,14
16.02.01.01.00.00	Intereses por depósitos internos L.D.	0,00	42.150,14	42.150,14
16.03.00.00.00.00	Intereses por Títulos y Valores	0,00	80.347.376,73	80.347.376,73
16.03.01.00.00.00	Intereses por Títulos y Valores Internos	0,00	80.347.376,73	80.347.376,73
16.03.01.04.00.00	Intereses Bonos de Cancelación- Ros.	0,00	11.303.603,10	11.303.603,10
16.03.01.04.00.00	Intereses Bonos de Cancelación- Ros.	0,00	11.303.603,10	11.303.603,10
16.03.01.04.00.00	Intereses Bonos de Cancelación- Ros.	0,00	11.303.603,10	11.303.603,10
16.03.01.05.00.00	Intereses Títulos Públicos Fallo C.S. de J. Nac. 2022	0,00	69.043.773,63	69.043.773,63
16.03.01.05.00.00	Intereses Títulos Públicos Fallo C.S. de J. Nac. 2022	0,00	69.043.773,63	69.043.773,63
16.03.01.05.00.00	Intereses Títulos Públicos Fallo C.S. de J. Nac. 2022	0,00	69.043.773,63	69.043.773,63
16.08.00.00.00.00	Diferencias de Cotización	0,00	12.333.471,96	12.333.471,96
16.08.02.00.00.00	Diferencias de Cotización Moneda Extranjera	0,00	12.333.471,96	12.333.471,96
16.08.02.02.00.00	Diferencias de Cotización Otras Cuentas Bancarias	0,00	12.333.471,96	12.333.471,96
16.08.02.02.00.00	Diferencias de Cotización Otras Cuentas Bancarias	0,00	12.333.471,96	12.333.471,96
16.08.02.02.00.01	Dif. de Cotización Prog. Producc. Sustentable de Alimentos	0,00	12.333.471,96	12.333.471,96



# Clasificador Por Rubro

Fecha: 31-03-2023

Hora: 11:06

Usuario: gperalt0

Municipalidad de Rosario  
 Dirección General Gestión de Recursos  
 Dirección Balance y Asentamientos

Fecha Desde: 01-01-2022

Fecha Hasta: 31-12-2022

COD. POR RUBRO	DESCRIPCION	VENCIDO	ACTUAL	TOTAL
17.00.00.00.00.00	Transferencias Corrientes	0,00	2.012.791.034,99	2.012.791.034,99
17.02.00.00.00.00	Del Sector Público Nacional No Financiero	0,00	55.667.917,95	55.667.917,95
17.02.01.00.00.00	De la Administración Central Nacional	0,00	55.667.917,95	55.667.917,95
17.02.01.22.00.00	Programa de Apoyo a la Asistencia Social Emergencia Covid-19	0,00	36.525.081,95	36.525.081,95
17.02.01.22.00.00	Programa de Apoyo a la Asistencia Social Emergencia Covid-19	0,00	36.525.081,95	36.525.081,95
17.02.01.22.00.00	Programa de Apoyo a la Asistencia Social Emergencia Covid-19	0,00	36.525.081,95	36.525.081,95
17.02.01.26.00.00	Programa Promover Turismo Federal y Sostenible	0,00	3.800.000,00	3.800.000,00
17.02.01.26.00.00	Programa Promover Turismo Federal y Sostenible	0,00	3.800.000,00	3.800.000,00
17.02.01.26.00.00	Programa Promover Turismo Federal y Sostenible	0,00	3.800.000,00	3.800.000,00
17.02.01.99.00.00	Transferencias Varias	0,00	15.342.836,00	15.342.836,00
17.02.01.99.00.00	Transferencias Varias	0,00	15.342.836,00	15.342.836,00
17.02.01.99.00.07	Festival de Cortometrajes para Niños	0,00	174.300,00	174.300,00
17.02.01.99.00.09	Prog. Nac. Municipios y Comunidades Saludables	0,00	650.000,00	650.000,00
17.02.01.99.00.11	Festival Latinoam. Video y Artes Audiovisuales de Rosario	0,00	90.310,00	90.310,00
17.02.01.99.00.19	Proyecto Experiencia Pymes	0,00	173.850,00	173.850,00
17.02.01.99.00.21	Plan Nac de Primera Infancia CCB M. Blanco	0,00	216.000,00	216.000,00
17.02.01.99.00.23	Programa Festivales Argentina	0,00	290.000,00	290.000,00
17.02.01.99.00.25	Plan Nac. de Primera Infancia CC. Flamarión, Itatí y Otros	0,00	2.296.000,00	2.296.000,00
17.02.01.99.00.26	Plan Nac. de Primera Infancia CC. San Cayetano, Tío Rolo	0,00	932.000,00	932.000,00
17.02.01.99.00.27	Plan Nac. de Primera Infancia CC. Ludueña, Rouillón	0,00	1.385.600,00	1.385.600,00
17.02.01.99.00.28	Prog. Prom. del Microcrédito para el Desarrollo de la Econ. Social	0,00	9.134.776,00	9.134.776,00
17.03.00.00.00.00	Del Sector Público Provincial No Financiero	0,00	1.955.505.222,58	1.955.505.222,58
17.03.01.00.00.00	De la Administración Central Provincial	0,00	1.955.505.222,58	1.955.505.222,58
17.03.01.02.00.00	Comedores Infantiles	0,00	45.818.690,40	45.818.690,40
17.03.01.02.00.00	Comedores Infantiles	0,00	45.818.690,40	45.818.690,40
17.03.01.04.00.00	Fondo Conurbano - Mejora de Calles	0,00	20.000.000,00	20.000.000,00
17.03.01.04.00.00	Fondo Conurbano - Mejora de Calles	0,00	20.000.000,00	20.000.000,00
17.03.01.04.00.00	Fondo Conurbano - Mejora de Calles	0,00	20.000.000,00	20.000.000,00
17.03.01.13.00.00	Aporte Compensatorio Ley Financiamiento Educativo	0,00	1.004.955.389,04	1.004.955.389,04
17.03.01.13.02.00	Aporte Compensatorio Ley Financiamiento Educativo A.E.	0,00	1.004.955.389,04	1.004.955.389,04
17.03.01.13.02.00	GP - Fondo Financiamiento Educativo-AE	0,00	1.004.955.389,04	1.004.955.389,04
17.03.01.15.00.00	Plan Abre - Plan Incluir	0,00	63.826.372,72	63.826.372,72
17.03.01.15.00.00	Plan Abre - Plan Incluir	0,00	63.826.372,72	63.826.372,72
17.03.01.15.00.05	Plan Abre - Plan Incluir - Transf. Urb. Integral B. Rep. de la Sexta y C.U.R.	0,00	27.151.017,70	27.151.017,70
17.03.01.15.00.06	Plan Abre - Plan Incluir - Intervención Integral Barrio Banana	0,00	20.974.528,00	20.974.528,00
17.03.01.15.00.07	Plan Abre - Plan Incluir - Intervención Integral Barrio Cullen	0,00	15.700.827,02	15.700.827,02
17.03.01.19.00.00	Organización III Juegos Suramericanos de la Juventud	0,00	400.000.000,00	400.000.000,00
17.03.01.19.00.00	Organización III Juegos Suramericanos de la Juventud	0,00	400.000.000,00	400.000.000,00
17.03.01.19.00.00	Organización III Juegos Suramericanos de la Juventud	0,00	400.000.000,00	400.000.000,00
17.03.01.20.00.00	Movilidad Educación Rural	0,00	2.127.035,42	2.127.035,42
17.03.01.20.00.00	Movilidad Educación Rural	0,00	2.127.035,42	2.127.035,42
17.03.01.20.00.00	Movilidad Educación Rural	0,00	2.127.035,42	2.127.035,42
17.03.01.99.00.00	Transferencias Varias	0,00	418.777.735,00	418.777.735,00
17.03.01.99.00.00	Transferencias Varias	0,00	418.777.735,00	418.777.735,00
17.03.01.99.00.19	Plan Nacer Cardiopatías	0,00	15.859.195,00	15.859.195,00
17.03.01.99.00.20	Plan Nacer	0,00	116.839.790,00	116.839.790,00
17.03.01.99.00.69	Servicio Local de Promoción y Protección de Derechos	0,00	17.260.000,00	17.260.000,00



# Clasificador Por Rubro

Fecha: 31-03-2023

Hora: 11:06

Usuario: gperalt0

Municipalidad de Rosario  
 Dirección General Gestión de Recursos  
 Dirección Balance y Asentamientos

Fecha Desde: 01-01-2022

Fecha Hasta: 31-12-2022

COD. POR RUBRO	DESCRIPCION	VENCIDO	ACTUAL	TOTAL
17.03.01.99.00.71	Programa Nueva Oportunidad - Santa Fe Más	0,00	10.040.000,00	10.040.000,00
17.03.01.99.00.77	Proteger- Proy. Protec. Poblac. Vul. c/ Enf. Crón. No Transmisib.	0,00	6.126.750,00	6.126.750,00
17.03.01.99.00.80	Premio Colección Salón Nac. Rosario	0,00	500.000,00	500.000,00
17.03.01.99.00.83	Programa Aprender Haciendo - Santa Fe Más	0,00	67.152.000,00	67.152.000,00
17.03.01.99.00.84	Programa de Ayudas Directas, Urgent. y/o Complementarias: Accionar	0,00	185.000.000,00	185.000.000,00
17.07.00.00.00.00	Del Sector Externo	0,00	1.617.894,46	1.617.894,46
17.07.01.00.00.00	De Gobiernos Extranjeros	0,00	1.014.567,38	1.014.567,38
17.07.01.99.00.00	Transferencias Varias	0,00	1.014.567,38	1.014.567,38
17.07.01.99.00.00	Transferencias Varias	0,00	1.014.567,38	1.014.567,38
17.07.01.99.00.02	Ciudades Educadoras-Barcelona-Rel.Inter.	0,00	1.014.567,38	1.014.567,38
17.07.02.00.00.00	De Organismos Internacionales	0,00	603.327,08	603.327,08
17.07.02.35.00.00	ICSC- Museo de la Memoria	0,00	603.327,08	603.327,08
17.07.02.35.00.00	ICSC- Museo de la Memoria	0,00	603.327,08	603.327,08
17.07.02.35.00.00	ICSC- Museo de la Memoria	0,00	603.327,08	603.327,08
22.00.00.00.00.00	Transferencias de Capital	0,00	1.007.875.262,50	1.007.875.262,50
22.02.00.00.00.00	Del Sector Público Nacional No Financiero	0,00	109.842.998,68	109.842.998,68
22.02.01.00.00.00	De la Administración Central Nacional	0,00	109.842.998,68	109.842.998,68
22.02.01.35.00.00	Programa Clubes en Obra	0,00	101.087.270,78	101.087.270,78
22.02.01.35.00.00	Programa Clubes en Obra	0,00	101.087.270,78	101.087.270,78
22.02.01.35.00.00	Programa Clubes en Obra	0,00	101.087.270,78	101.087.270,78
22.02.01.36.00.00	Programa Promover Turismo Federal y Sostenible	0,00	1.200.000,00	1.200.000,00
22.02.01.36.00.00	Programa Promover Turismo Federal y Sostenible	0,00	1.200.000,00	1.200.000,00
22.02.01.36.00.00	Programa Promover Turismo Federal y Sostenible	0,00	1.200.000,00	1.200.000,00
22.02.01.99.00.00	Transferencias Varias	0,00	7.555.727,90	7.555.727,90
22.02.01.99.00.00	Transferencias Varias	0,00	7.555.727,90	7.555.727,90
22.02.01.99.00.12	Plan Nac. de Primera Infancia CCB M. Blanco	0,00	500.000,00	500.000,00
22.02.01.99.00.13	Plan Nac. de Primera Infancia CCB. Industrial	0,00	500.000,00	500.000,00
22.02.01.99.00.15	Plan Nac. de Primera Infancia CC. Flamarión, Itatí y Otros	0,00	1.000.000,00	1.000.000,00
22.02.01.99.00.16	Plan Nac. de Primera Infancia CC. San Cayetano, Tío Rolo	0,00	500.000,00	500.000,00
22.02.01.99.00.17	Plan Nac. de Primera Infancia CC. Ludueña, Rouillón	0,00	500.000,00	500.000,00
22.02.01.99.00.18	Prog. Nac. Municipios y Comunidades Saludables	0,00	4.390.000,00	4.390.000,00
22.02.01.99.00.19	Prog. Prom. del Microcrédito para el Desarrollo de la Econ. Social	0,00	165.727,90	165.727,90
22.03.00.00.00.00	Del Sector Público Provincial No Financiero	0,00	898.032.263,82	898.032.263,82
22.03.01.00.00.00	De la Administración Central Provincial	0,00	898.032.263,82	898.032.263,82
22.03.01.26.00.00	Compensación Consenso Fiscal	0,00	253.138.408,01	253.138.408,01
22.03.01.26.00.00	Compensación Consenso Fiscal	0,00	253.138.408,01	253.138.408,01
22.03.01.26.00.00	Compensación Consenso Fiscal	0,00	253.138.408,01	253.138.408,01
22.03.01.27.00.00	Plan Abre - Plan Incluir	0,00	644.893.855,81	644.893.855,81
22.03.01.27.00.00	Plan Abre - Plan Incluir	0,00	644.893.855,81	644.893.855,81
22.03.01.27.00.05	Plan Abre - Plan Incluir - Transf. Urb. Integral B. Rep. de la Sexta y C.U.R.	0,00	6.787.754,43	6.787.754,43
22.03.01.27.00.06	Plan Abre - Plan Incluir - Proyecto Iluminación Led en Distritos Norte, N.O. y Sur	0,00	23.247.475,20	23.247.475,20
22.03.01.27.00.07	Plan Abre - Plan Incluir - Intervención Integral Barrio Banana	0,00	5.243.632,00	5.243.632,00
22.03.01.27.00.08	Plan Abre - Plan Incluir - Rosario Alumbrado Led 2022	0,00	493.333.333,33	493.333.333,33
22.03.01.27.00.09	Plan Abre - Plan Incluir - Intervención Integral Barrio Cullen	0,00	6.728.925,86	6.728.925,86
22.03.01.27.00.10	Plan Abre - Plan Incluir - Intervención Integral Barrio Ludueña	0,00	109.552.734,99	109.552.734,99
34.00.00.00.00.00	Recuperación de Préstamos de Largo Plazo	794.125,87	43.207,72	837.333,59
34.01.00.00.00.00	Del Sector Privado	794.125,87	43.207,72	837.333,59





# Clasificador Por Rubro

Fecha: 31-03-2023

Hora: 11:06

Usuario: gperalt0

Municipalidad de Rosario  
Dirección General Gestión de Recursos  
Dirección Balance y Asentamientos

Fecha Desde: 01-01-2022

Fecha Hasta: 31-12-2022

COD. POR RUBRO	DESCRIPCION	VENCIDO	ACTUAL	TOTAL
34.01.02.00.00.00	De Instituciones Privadas s/Fines de Lucro	794.125,87	43.207,72	837.333,59
34.01.02.06.00.00	Cuota Recupero-Fdo.Emprendimientos Productivos	794.125,87	43.207,72	837.333,59
34.01.02.06.00.51	Cuota Recupero Emprendimientos Varios	794.125,87	43.207,72	837.333,59
35.00.00.00.00.00	Disminución de Activos Financieros	5.472.286.251,37	0,00	5.472.286.251,37
35.01.00.00.00.00	De Disponibilidades	5.472.286.251,37	0,00	5.472.286.251,37
35.01.01.00.00.00	En Caja y Bancos	5.472.286.251,37	0,00	5.472.286.251,37
35.01.01.03.00.00	Rem.Ej. Anteriores Fdo. Mant. Monumento a la Bandera	358.144,31	0,00	358.144,31
35.01.01.03.00.00	Rem.Ej. Anteriores Fdo. Mant. Monumento a la Bandera	358.144,31	0,00	358.144,31
35.01.01.03.00.00	Rem.Ej. Anteriores Fdo. Mant. Monumento a la Bandera	358.144,31	0,00	358.144,31
35.01.01.06.00.00	Rem.Ej. Anteriores Fdo. Preservación Urbanística	83.865.826,40	0,00	83.865.826,40
35.01.01.06.00.00	Rem.Ej. Anteriores Fdo. Preservación Urbanística	83.865.826,40	0,00	83.865.826,40
35.01.01.08.00.00	Rem.Ej. Anteriores Fdo. Esp.Pque. Independencia	736.104,05	0,00	736.104,05
35.01.01.08.00.00	Rem.Ej. Anteriores Fdo. Esp. Pque. Independencia	736.104,05	0,00	736.104,05
35.01.01.09.00.00	Rem.Ej. Anteriores Fdo. Atención Menor y Familia	638.447,44	0,00	638.447,44
35.01.01.09.00.00	Rem.Ej. Anteriores Fdo. Atención Menor y Familia	638.447,44	0,00	638.447,44
35.01.01.09.00.00	Rem.Ej. Anteriores Fdo. Atención Menor y Familia	638.447,44	0,00	638.447,44
35.01.01.10.00.00	Rem.Ej. Anteriores Fdo. de Desagües Pluviales	528.535.154,34	0,00	528.535.154,34
35.01.01.10.00.00	Rem.Ej. Anteriores Fdo. de Desagües Pluviales	528.535.154,34	0,00	528.535.154,34
35.01.01.10.00.00	Rem.Ej. Anteriores Fdo. de Desagües Pluviales	528.535.154,34	0,00	528.535.154,34
35.01.01.11.00.00	Rem.Ej. Anteriores Fdo. Alumbrado Público	8.326.861,19	0,00	8.326.861,19
35.01.01.11.00.00	Rem.Ej. Anteriores Fdo. Alumbrado Público	8.326.861,19	0,00	8.326.861,19
35.01.01.12.00.00	Rem.Ej. Anteriores Fdo. Construcción Nichos	11.236.459,09	0,00	11.236.459,09
35.01.01.12.00.00	Rem.Ej. Anteriores Fdo. Construcción Nichos	11.236.459,09	0,00	11.236.459,09
35.01.01.13.00.00	Rem.Ej. Anteriores Fdo. Amp.y/o Renov.Redes Gas	77.543,16	0,00	77.543,16
35.01.01.13.00.00	Rem.Ej. Anteriores Fdo. Amp.y/o Renov.Redes Gas	77.543,16	0,00	77.543,16
35.01.01.14.00.00	Rem.Ej. Anteriores Fdo. de Forestación	18.359.458,01	0,00	18.359.458,01
35.01.01.14.00.00	Rem.Ej. Anteriores Fdo. de Forestación	18.359.458,01	0,00	18.359.458,01
35.01.01.15.00.00	Rem.Ej. Anteriores Fdo. Municipal Obras Públicas	1.917.186.287,28	0,00	1.917.186.287,28
35.01.01.15.01.00	Rem.Ej. Anteriores Fdo. Municipal de Obras Públicas-Varias	1.683.385.645,17	0,00	1.683.385.645,17
35.01.01.15.02.00	Rem.Ej. Anteriores Carpetas Asf.y Pav.Nivel Def.	233.800.642,11	0,00	233.800.642,11
35.01.01.16.00.00	Rem.Ej. Anteriores Fdo. Lucha Contra la Drogadicción	996.275,72	0,00	996.275,72
35.01.01.16.00.00	Rem.Ej. Anteriores Fdo. Lucha Contra la Drogadicción	996.275,72	0,00	996.275,72
35.01.01.16.00.00	Rem.Ej. Anteriores Fdo. Lucha Contra la Drogadicción	996.275,72	0,00	996.275,72
35.01.01.17.00.00	Rem.Ej. Anteriores PROMUSIDA	21.013.469,77	0,00	21.013.469,77
35.01.01.17.00.00	Rem.Ej. Anteriores PROMUSIDA	21.013.469,77	0,00	21.013.469,77
35.01.01.17.00.00	Rem.Ej. Anteriores PROMUSIDA	21.013.469,77	0,00	21.013.469,77
35.01.01.34.00.00	Rem.Ej. Anteriores Fdo. Emprendimientos Productivos	5.407.841,70	0,00	5.407.841,70
35.01.01.34.00.00	Rem.Ej. Anteriores Fdo. Emprendimientos Productivos	5.407.841,70	0,00	5.407.841,70
35.01.01.37.00.00	Rem.Ej. Anteriores Fondo Discapacitados	55.468.847,85	0,00	55.468.847,85
35.01.01.37.00.00	Rem.Ej. Anteriores Fondo Discapacitados	55.468.847,85	0,00	55.468.847,85
35.01.01.38.00.00	Rem.Ej. Anteriores Aranceles Asistenciales	63.848.185,27	0,00	63.848.185,27
35.01.01.38.00.00	Rem.Ej. Anteriores Aranceles Asistenciales	63.848.185,27	0,00	63.848.185,27
35.01.01.38.00.00	Rem.Ej. Anteriores Aranceles Asistenciales	63.848.185,27	0,00	63.848.185,27
35.01.01.39.00.00	Rem.Ej. Anteriores Fdo. Emergencia Salud	29.066.970,47	0,00	29.066.970,47
35.01.01.39.00.00	Rem.Ej. Anteriores Fdo. Emergencia Salud	29.066.970,47	0,00	29.066.970,47
35.01.01.40.00.00	Rem.Ej. Anteriores Fdo.Asistencia al Nino y Anciano	402.742,27	0,00	402.742,27
35.01.01.40.00.00	Rem.Ej. Anteriores Fdo.Asistencia al Nino y Anciano	402.742,27	0,00	402.742,27



# Clasificador Por Rubro

Fecha: 31-03-2023

Hora: 11:06

Usuario: gperalt0

Municipalidad de Rosario  
 Dirección General Gestión de Recursos  
 Dirección Balance y Asentamientos

Fecha Desde: 01-01-2022

Fecha Hasta: 31-12-2022

COD. POR RUBRO	DESCRIPCION	VENCIDO	ACTUAL	TOTAL
35.01.01.40.00.00	Rem.Ej. Anteriores Fdo.Asistencia al Nino y Anciano	402.742,27	0,00	402.742,27
35.01.01.46.00.00	Rem.Ej. Anteriores Granja de la Infancia	37.429,35	0,00	37.429,35
35.01.01.46.00.00	Rem.Ej. Anteriores Granja de la Infancia	37.429,35	0,00	37.429,35
35.01.01.54.00.00	Rem.Ej. Anteriores Fdo. Insumos para la Salud	322.367.832,96	0,00	322.367.832,96
35.01.01.54.00.00	Rem.Ej. Anteriores Fdo. Insumos para la Salud	322.367.832,96	0,00	322.367.832,96
35.01.01.54.00.00	Rem.Ej. Anteriores Fdo. Insumos para la Salud	322.367.832,96	0,00	322.367.832,96
35.01.01.55.00.00	Rem.Ej. Anteriores Fdo. Solidario Emergencia Salud	248.068.412,03	0,00	248.068.412,03
35.01.01.55.00.00	Rem.Ej. Anteriores Fdo. Solidario Emergencia Salud	248.068.412,03	0,00	248.068.412,03
35.01.01.55.00.00	Rem.Ej. Anteriores Fdo. Solidario Emergencia Salud	248.068.412,03	0,00	248.068.412,03
35.01.01.56.00.00	Rem.Ej. Anteriores Fdo. Promoción Particip. Social	74.748,02	0,00	74.748,02
35.01.01.56.00.00	Rem.Ej. Anteriores Fdo. Promoción Particip. Social	74.748,02	0,00	74.748,02
35.01.01.56.00.00	Rem.Ej. Anteriores Fdo. Promoción Particip. Social	74.748,02	0,00	74.748,02
35.01.01.58.00.00	Rem.Ej. Anteriores Fdo. Jardín de Niños	40.461,39	0,00	40.461,39
35.01.01.58.00.00	Rem.Ej. Anteriores Fdo. Jardín de Niños	40.461,39	0,00	40.461,39
35.01.01.58.00.00	Rem.Ej. Anteriores Fdo. Jardín de Niños	40.461,39	0,00	40.461,39
35.01.01.60.00.00	Rem.Ej. Anteriores Salas y Centros Culturales	154.449,78	0,00	154.449,78
35.01.01.60.00.00	Rem.Ej. Anteriores Salas y Centros Culturales	154.449,78	0,00	154.449,78
35.01.01.62.00.00	Rem.Ej. Anteriores Fdo. Comp.del Transporte Público	40.670.859,43	0,00	40.670.859,43
35.01.01.62.00.00	Rem.Ej. Anteriores Fdo. Comp.del Transporte Público	40.670.859,43	0,00	40.670.859,43
35.01.01.62.00.00	Rem.Ej. Anteriores Fdo. Comp.del Transporte Público	40.670.859,43	0,00	40.670.859,43
35.01.01.64.00.00	Rem.Ej. Anteriores Fondo Financiamiento La Casona	37.194,94	0,00	37.194,94
35.01.01.64.00.00	Rem.Ej. Anteriores Fondo Financiamiento La Casona	37.194,94	0,00	37.194,94
35.01.01.64.00.00	Rem.Ej. Anteriores Fondo Financiamiento La Casona	37.194,94	0,00	37.194,94
35.01.01.65.00.00	Rem.Ej. Anteriores Fondo Servicios Fúnebres	3.020.005,25	0,00	3.020.005,25
35.01.01.65.00.00	Rem.Ej. Anteriores Fondo Servicios Fúnebres	3.020.005,25	0,00	3.020.005,25
35.01.01.66.00.00	Rem.Ej. Anteriores PNUD - Proyecto Toba SIDA	1.094,46	0,00	1.094,46
35.01.01.66.00.00	Rem.Ej. Anteriores PNUD - Proyecto Toba SIDA	1.094,46	0,00	1.094,46
35.01.01.74.00.00	Rem.Ej. Anteriores Editorial Municipal de Rosario	348.143,62	0,00	348.143,62
35.01.01.74.00.00	Rem.Ej. Anteriores Editorial Municipal de Rosario	348.143,62	0,00	348.143,62
35.01.01.78.00.00	Rem.Ej. Anteriores Fdo.Juicios Trab.Municipales	1.274.628,83	0,00	1.274.628,83
35.01.01.78.00.00	Rem.Ej. Anteriores Fdo.Juicios Trab.Municipales	1.274.628,83	0,00	1.274.628,83
35.01.01.78.00.00	Rem.Ej. Anteriores Fdo.Juicios Trab.Municipales	1.274.628,83	0,00	1.274.628,83
35.01.01.80.00.00	Rem.Ej. Anteriores Fdo. Contribución ETUR	10.785.023,90	0,00	10.785.023,90
35.01.01.80.00.00	Rem.Ej. Anteriores Fdo. Contribución ETUR	10.785.023,90	0,00	10.785.023,90
35.01.01.80.00.00	Rem.Ej. Anteriores Fdo. Contribución ETUR	10.785.023,90	0,00	10.785.023,90
35.01.01.84.00.00	Rem.Ej. Anteriores-Transferencias Varias	128.287.851,36	0,00	128.287.851,36
35.01.01.84.01.00	Rem.Ej. Anteriores Sec.de Desarrollo Humano y Hábitat	30.380.573,75	0,00	30.380.573,75
35.01.01.84.01.00	Rem.Ej. Anteriores Sec.de Desarrollo Humano y Hábitat	30.380.573,75	0,00	30.380.573,75
35.01.01.84.02.00	Rem.Ej. Anteriores Sec.de Cultura y Educación	766.015,99	0,00	766.015,99
35.01.01.84.02.00	Rem.Ej. Anteriores Sec.de Cultura y Educación	766.015,99	0,00	766.015,99
35.01.01.84.03.00	Rem.Ej. Anteriores Sec.de Salud Pública	70.748.340,76	0,00	70.748.340,76
35.01.01.84.03.00	Rem.Ej. Anteriores Sec.Salud Pública	70.748.340,76	0,00	70.748.340,76
35.01.01.84.04.00	Rem.Ej. Anteriores Sec. de Ambiente y Espacio Público	14.450,00	0,00	14.450,00
35.01.01.84.04.00	Rem.Ej. Anteriores Sec. de Ambiente y Espacio Publico	14.450,00	0,00	14.450,00
35.01.01.84.05.00	Rem.Ej. Anteriores Sec. de Desarrollo Económico y Empleo	500.328,80	0,00	500.328,80
35.01.01.84.05.00	Rem.Ej. Anteriores Sec. de Desarrollo Económico y Empleo	500.328,80	0,00	500.328,80
35.01.01.84.06.00	Rem.Ej. Anteriores Sec. de Obras Públicas	19.205.462,55	0,00	19.205.462,55



# Clasificador Por Rubro

Fecha: 31-03-2023

Hora: 11:06

Usuario: gperalt0

Municipalidad de Rosario

Dirección General Gestión de Recursos

Dirección Balance y Asentamientos

Fecha Desde: 01-01-2022

Fecha Hasta: 31-12-2022

COD. POR RUBRO	DESCRIPCION	VENCIDO	ACTUAL	TOTAL
35.01.01.84.06.00	Rem.Ej. Anteriores Sec. de Obras Públicas	19.205.462,55	0,00	19.205.462,55
35.01.01.84.07.00	Rem.Ej. Anteriores Intendencia	689.676,84	0,00	689.676,84
35.01.01.84.07.00	Rem.Ej. Anteriores Intendencia	689.676,84	0,00	689.676,84
35.01.01.84.09.00	Rem.Ej. Anteriores Sec. de Deporte y Turismo	775.448,70	0,00	775.448,70
35.01.01.84.09.00	Rem.Ej. Anteriores Sec. de Deporte y Turismo	775.448,70	0,00	775.448,70
35.01.01.84.13.00	Rem.Ej. Anteriores Sec. de Modernización y Cercanía	1.000.000,00	0,00	1.000.000,00
35.01.01.84.13.00	Rem.Ej. Anteriores Sec. de Modernización y Cercanía	1.000.000,00	0,00	1.000.000,00
35.01.01.84.14.00	Rem. Ej. Anteriores Sec. de Movilidad	7.800,00	0,00	7.800,00
35.01.01.84.14.00	Rem. Ej. Anteriores Sec. de Movilidad	7.800,00	0,00	7.800,00
35.01.01.84.16.00	Rem.Ej. Anteriores - Sec. de Género y Derechos Humanos	4.199.753,97	0,00	4.199.753,97
35.01.01.84.16.00	Rem.Ej. Anteriores - Sec. de Género y Derechos Humanos	4.199.753,97	0,00	4.199.753,97
35.01.01.87.00.00	Rem.Ej. Anteriores Transf. Adm. Central Nacional	129.843.051,54	0,00	129.843.051,54
35.01.01.87.01.00	Rem.Ej. Anteriores Proyecto C.I.C.	39.002,00	0,00	39.002,00
35.01.01.87.04.00	Rem.Ej. Anteriores Prog. Infraest. de Transporte, Mov. y Accesibilidad	129.804.049,54	0,00	129.804.049,54
35.01.01.87.04.04	Rem.Ej. Anteriores Prog. Infraest. de Transporte, Mov. y Accesibilidad	129.804.049,54	0,00	129.804.049,54
35.01.01.93.00.00	Rem.Ej. Anteriores Fondo Municipal de Tierras	58.259.519,93	0,00	58.259.519,93
35.01.01.95.00.00	Rem.Ej. Anteriores Fdo. Polideportivo Cristaleria	956.596,75	0,00	956.596,75
35.01.01.95.00.00	Rem.Ej. Anteriores Fdo. Polideportivo Cristaleria	956.596,75	0,00	956.596,75
35.01.01.97.00.00	Otros Remanentes Ej. Anteriores	1.732.303.494,22	0,00	1.732.303.494,22
35.01.01.97.01.00	Rem.Ej. Anteriores - Fdo Mantenimiento Crematorio Municipal	259.200,00	0,00	259.200,00
35.01.01.97.01.00	Rem.Ej. Anteriores - Fdo Mantenimiento Crematorio Municipal	259.200,00	0,00	259.200,00
35.01.01.97.05.00	Rem.Ej. Anteriores Fondo Garantías del Transporte	192.338.250,26	0,00	192.338.250,26
35.01.01.97.05.00	Rem.Ej. Anteriores Fondo Garantías del Transporte	192.338.250,26	0,00	192.338.250,26
35.01.01.97.06.00	Rem.Ej. Anteriores Fondo Programa Viviendas Ingresos Medios	4.982.310,01	0,00	4.982.310,01
35.01.01.97.06.00	Rem.Ej. Anteriores Fondo Programa Viviendas Ingresos Medios	4.982.310,01	0,00	4.982.310,01
35.01.01.97.16.00	Rem.Ej. Anteriores Fdo. Fom. y Dif. Expresiones Artísticas y Culturales	16.027,70	0,00	16.027,70
35.01.01.97.16.00	Rem.Ej. Anteriores Fdo. Fom. y Dif. Expresiones Artísticas y Culturales	16.027,70	0,00	16.027,70
35.01.01.97.17.00	Rem.Ej. Anteriores Fdo. Prevención Social del Delito	8.076.652,86	0,00	8.076.652,86
35.01.01.97.17.00	Rem.Ej. Anteriores Fdo. Prevención Social del Delito	8.076.652,86	0,00	8.076.652,86
35.01.01.97.21.00	Rem. Ej. Anteriores Fdo. Financiamiento Fiscalización y Control	213.172,96	0,00	213.172,96
35.01.01.97.21.00	Rem. Ej. Anteriores Fdo. Financiamiento Fiscalización y Control	213.172,96	0,00	213.172,96
35.01.01.97.22.00	Rem. Ej. Anteriores Fdo. Prevención y Adicción Alcohol	617.655,85	0,00	617.655,85
35.01.01.97.22.00	Rem. Ej. Anteriores Fdo. Prevención y Adicción Alcohol	617.655,85	0,00	617.655,85
35.01.01.97.23.00	Rem. Ej. Anteriores Compensación Consenso Fiscal	409.444.486,00	0,00	409.444.486,00
35.01.01.97.23.00	Rem. Ej. Anteriores Compensación Consenso Fiscal	409.444.486,00	0,00	409.444.486,00
35.01.01.97.24.00	Rem. Ej. Anteriores Préstamo Promudi	3.761.033,98	0,00	3.761.033,98
35.01.01.97.24.00	Rem. Ej. Anteriores Préstamo Promudi	3.761.033,98	0,00	3.761.033,98
35.01.01.97.25.00	Rem. Ej. Anteriores - Fdo. Especial p/Des. Infraest Dist. Ind.	53.390.796,71	0,00	53.390.796,71
35.01.01.97.25.00	Rem. Ej. Anteriores - Fdo. Especial p/Des. Infraest Dist. Ind.	53.390.796,71	0,00	53.390.796,71
35.01.01.97.27.00	Rem. Ej. Anteriores Covid-19	24.802.975,53	0,00	24.802.975,53
35.01.01.97.27.01	Rem. Ej. Anteriores Covid-19 Sec. de Desarrollo Humano y Hábitat	22.439.000,00	0,00	22.439.000,00
35.01.01.97.27.03	Rem. Ej. Anteriores Covid-19 Sec. de Salud Pública	2.363.975,53	0,00	2.363.975,53
35.01.01.97.28.00	Rem.Ej. Anteriores Cheques de Pago Diferido	43.158.588,80	0,00	43.158.588,80
35.01.01.97.28.00	Rem.Ej. Anteriores Cheques de Pago Diferido	43.158.588,80	0,00	43.158.588,80
35.01.01.97.30.00	Rem.Ej. Anteriores Régimen Transitorio Asist. Financiera	170.000.000,00	0,00	170.000.000,00
35.01.01.97.30.00	Rem.Ej. Anteriores Régimen Transitorio Asist. Financiera	170.000.000,00	0,00	170.000.000,00
35.01.01.97.31.00	Rem.Ej. Anteriores Bonos Ros.	741.087.538,02	0,00	741.087.538,02



# Clasificador Por Rubro

Fecha: 31-03-2023

Hora: 11:06

Usuario: gperalt0

Municipalidad de Rosario  
 Dirección General Gestión de Recursos  
 Dirección Balance y Asentamientos

Fecha Desde: 01-01-2022

Fecha Hasta: 31-12-2022

COD. POR RUBRO	DESCRIPCION	VENCIDO	ACTUAL	TOTAL
35.01.01.97.31.00	Rem.Ej. Anteriores Bonos Ros.	741.087.538,02	0,00	741.087.538,02
35.01.01.97.32.00	Rem.Ej. Anteriores Plan Argentina Hace	80.154.805,54	0,00	80.154.805,54
35.01.01.97.32.00	Rem.Ej. Anteriores Plan Argentina Hace	80.154.805,54	0,00	80.154.805,54
35.01.01.98.00.00	Rem.Ej. Anteriores Plan Abre	50.230.835,29	0,00	50.230.835,29
35.01.01.98.01.00	Rem. Ej. Anteriores Plan Abre Sec. Obras Públicas	50.230.835,29	0,00	50.230.835,29
35.01.01.98.01.00	Rem. Ej. Anteriores Plan Abre Sec. Obras Públicas	50.230.835,29	0,00	50.230.835,29
36.00.00.00.00.00	Endeudamiento Público	0,00	950.000.000,00	950.000.000,00
36.01.00.00.00.00	Deuda interna	0,00	950.000.000,00	950.000.000,00
36.01.01.00.00.00	Colocación de deuda interna a corto plazo	0,00	950.000.000,00	950.000.000,00
36.01.01.01.00.00	Letras del Tesoro	0,00	950.000.000,00	950.000.000,00
36.01.01.01.00.00	Letras del Tesoro	0,00	950.000.000,00	950.000.000,00
36.01.01.01.00.00	Letras del Tesoro	0,00	950.000.000,00	950.000.000,00
37.00.00.00.00.00	Obtención de Préstamos u Otros Financiamientos	0,00	580.800.866,40	580.800.866,40
37.01.00.00.00.00	Del Sector Privado	0,00	580.800.866,40	580.800.866,40
37.01.01.00.00.00	Del Sector Privado a Corto Plazo	0,00	533.368.888,66	533.368.888,66
37.01.01.09.00.00	Convenios Prejudiciales Varios a Corto Plazo	0,00	16.975.037,91	16.975.037,91
37.01.01.09.03.00	Convenios Prejudiciales Varios a Corto Plazo ( Otros)	0,00	1.058.819,03	1.058.819,03
37.01.01.09.03.97	Ruíz Díaz, Adrian Eduardo	0,00	1.058.819,03	1.058.819,03
37.01.01.09.04.00	Convenios Prejudiciales Varios a Corto Plazo ( Otros)	0,00	15.916.218,88	15.916.218,88
37.01.01.09.04.36	Santana, Elisabet Silvia	0,00	1.813.905,52	1.813.905,52
37.01.01.09.04.37	Spinassi, Ilda Susana	0,00	177.305,64	177.305,64
37.01.01.09.04.38	García Castelán, Silvia Roxana	0,00	201.444,51	201.444,51
37.01.01.09.04.39	Mora, Pablo Augusto	0,00	1.820.210,13	1.820.210,13
37.01.01.09.04.40	Parody, Daniel Horacio	0,00	888.279,43	888.279,43
37.01.01.09.04.41	Casarico, Ana Maria	0,00	509.732,73	509.732,73
37.01.01.09.04.42	Ferreyra, Andrea	0,00	306.195,55	306.195,55
37.01.01.09.04.43	Almada, Ramón Eliseo	0,00	292.435,64	292.435,64
37.01.01.09.04.44	Seivane, Lucas Iván	0,00	650.339,85	650.339,85
37.01.01.09.04.45	Gambolati, Sergio Luis	0,00	1.386.308,87	1.386.308,87
37.01.01.09.04.46	Escobar, Maximiliano Martín	0,00	750.000,00	750.000,00
37.01.01.09.04.47	Martínez, María Cristina	0,00	508.815,75	508.815,75
37.01.01.09.04.48	Arce, Mónica Susana	0,00	1.467.940,12	1.467.940,12
37.01.01.09.04.49	Torres, Melania Micaela	0,00	219.855,72	219.855,72
37.01.01.09.04.51	Lanfranco, Tomás	0,00	280.000,00	280.000,00
37.01.01.09.04.52	Reynoso, Daniel Alberto	0,00	672.021,74	672.021,74
37.01.01.09.04.53	Scherrer, María Alejandra del Valle	0,00	1.139.882,30	1.139.882,30
37.01.01.09.04.54	Brahim, Ana Hortensia	0,00	1.449.598,73	1.449.598,73
37.01.01.09.04.55	Vargas Paucar, Elmer	0,00	709.924,91	709.924,91
37.01.01.09.04.56	Reynoso Peresini, Marcos Agustín	0,00	168.005,44	168.005,44
37.01.01.09.04.57	Reynoso Peresini, Stefania Belen	0,00	168.005,43	168.005,43
37.01.01.09.04.58	Reynoso Peresini, Lourdes Macarena	0,00	168.005,43	168.005,43
37.01.01.09.04.59	Reynoso Peresini, Sol Guadalupe	0,00	168.005,44	168.005,44
37.01.01.10.00.00	Convenios Judiciales Varios a Corto Plazo	0,00	8.445.979,80	8.445.979,80
37.01.01.10.02.00	Convenios Judiciales Varios a Corto Plazo	0,00	8.445.979,80	8.445.979,80
37.01.01.10.02.06	Ordoñez, Miguel Angel	0,00	1.227.337,50	1.227.337,50
37.01.01.10.02.23	Fideleff, Marcela	0,00	252.624,85	252.624,85
37.01.01.10.02.24	Alegre, Antonia Patricia	0,00	1.211.620,69	1.211.620,69



# Clasificador Por Rubro

Fecha: 31-03-2023

Hora: 11:06

Usuario: gperalt0

Municipalidad de Rosario  
 Dirección General Gestión de Recursos  
 Dirección Balance y Asentamientos

Fecha Desde: 01-01-2022

Fecha Hasta: 31-12-2022

COD. POR RUBRO	DESCRIPCION	VENCIDO	ACTUAL	TOTAL
37.01.01.10.02.25	Masneri, Aníbal Pablo	0,00	177.806,68	177.806,68
37.01.01.10.02.26	Rodich, Raquel Nora María	0,00	172.730,44	172.730,44
37.01.01.10.02.27	Rebagliati Zulma Ma. Fátima	0,00	214.675,38	214.675,38
37.01.01.10.02.28	Ranzi, Raúl	0,00	1.121.596,07	1.121.596,07
37.01.01.10.02.29	Badano, María Rosa	0,00	2.131.039,17	2.131.039,17
37.01.01.10.02.30	Braure, Leonardo Fabián	0,00	1.174.480,12	1.174.480,12
37.01.01.10.02.31	Deluca, Cristian Jorge	0,00	394.524,43	394.524,43
37.01.01.10.02.32	Cagnina, Ana del Carmen	0,00	367.544,47	367.544,47
37.01.01.31.00.00	Del Sol SRL - Del Sol Constructora S.A.	0,00	2.615.950,64	2.615.950,64
37.01.01.31.03.00	Del Sol SRL - Del Sol Constructora S.A. (02.03.87)	0,00	2.615.950,64	2.615.950,64
37.01.01.31.03.00	Del Sol SRL - Del Sol Constructora S.A. (02.03.87)	0,00	2.615.950,64	2.615.950,64
37.01.01.32.00.00	Obring S.A. - Convenios	0,00	59.205.777,01	59.205.777,01
37.01.01.32.03.00	Obring S.A. - Convenios ( 02.03.87)	0,00	59.205.777,01	59.205.777,01
37.01.01.32.03.00	Obring S.A. - Convenios ( 02.03.87)	0,00	59.205.777,01	59.205.777,01
37.01.01.35.00.00	SAVYC S.A.-Convenios	0,00	62.564.588,93	62.564.588,93
37.01.01.35.03.00	SAVYC S.A.-Convenios ( 02.03.87)	0,00	62.564.588,93	62.564.588,93
37.01.01.35.03.00	SAVYC S.A.-Convenios ( 02.03.87)	0,00	62.564.588,93	62.564.588,93
37.01.01.38.00.00	Convenios Varios Corto Plazo	0,00	177.165.913,62	177.165.913,62
37.01.01.38.05.00	Convenios Varios Corto Plazo	0,00	177.165.913,62	177.165.913,62
37.01.01.38.05.27	Depaoli & Trosce Const. ( 02.03.87 )	0,00	2.743.148,77	2.743.148,77
37.01.01.38.05.73	Edeca S.A. - Laromet S.A. UTE (02.03.87)	0,00	113.430.196,28	113.430.196,28
37.01.01.38.05.74	Brumont SA (02.03.87)	0,00	15.221.520,42	15.221.520,42
37.01.01.38.05.75	Conylog S.R.L	0,00	45.771.048,15	45.771.048,15
37.01.01.43.00.00	Rovial S.A - Convenios	0,00	59.189.935,83	59.189.935,83
37.01.01.43.03.00	Rovial S.A. - Convenios (02.03.87)	0,00	59.189.935,83	59.189.935,83
37.01.01.43.03.00	Rovial S.A. - Convenios (02.03.87)	0,00	59.189.935,83	59.189.935,83
37.01.01.47.00.00	Becha S.A	0,00	25.050.171,05	25.050.171,05
37.01.01.47.03.00	Becha S.A.( 02.03.87)	0,00	25.050.171,05	25.050.171,05
37.01.01.47.03.00	Becha S.A.( 02.03.87)	0,00	25.050.171,05	25.050.171,05
37.01.01.50.00.00	Rava S.A	0,00	99.225.847,44	99.225.847,44
37.01.01.50.03.00	Rava S.A. (02.03.87)	0,00	99.225.847,44	99.225.847,44
37.01.01.50.03.00	Rava S.A. (02.03.87)	0,00	99.225.847,44	99.225.847,44
37.01.01.51.00.00	Electro Constructora S.R.L.	0,00	22.929.686,43	22.929.686,43
37.01.01.51.03.00	Electro Constructora S.R.L. ( 02.03.87)	0,00	22.929.686,43	22.929.686,43
37.01.01.51.03.00	Electro Constructora S.R.L. ( 02.03.87)	0,00	22.929.686,43	22.929.686,43
37.01.02.00.00.00	Del Sector Privado a Largo Plazo	0,00	47.431.977,74	47.431.977,74
37.01.02.20.00.00	Convenios Prejudiciales Varios a Largo plazo	0,00	37.445.311,06	37.445.311,06
37.01.02.20.00.00	Convenios Prejudiciales Varios a Largo plazo	0,00	37.445.311,06	37.445.311,06
37.01.02.20.00.77	Acosta, Mercedes	0,00	1.651.183,43	1.651.183,43
37.01.02.20.00.78	Ramos, Jesús del Luján	0,00	2.745.509,31	2.745.509,31
37.01.02.20.00.79	Sponton, Inés del Carmen	0,00	3.529.176,09	3.529.176,09
37.01.02.20.00.80	González, Rubén Darío	0,00	5.636.010,73	5.636.010,73
37.01.02.20.00.81	Maffei, Mirta Beatriz	0,00	4.187.620,22	4.187.620,22
37.01.02.20.00.82	Fiol, Julia Silvia	0,00	6.627.753,96	6.627.753,96
37.01.02.20.00.83	Ansaldi, Daniel Ricardo	0,00	8.492.789,76	8.492.789,76
37.01.02.20.00.84	Solari, Gustavo Daniel	0,00	4.575.267,56	4.575.267,56
37.01.02.22.00.00	Convenios Judiciales Varios a Largo Plazo	0,00	9.986.666,68	9.986.666,68



# Clasificador Por Rubro

Fecha: 31-03-2023

Hora: 11:06

Usuario: gperalt0

Municipalidad de Rosario  
 Dirección General Gestión de Recursos  
 Dirección Balance y Asentamientos

Fecha Desde: 01-01-2022

Fecha Hasta: 31-12-2022

COD. POR RUBRO	DESCRIPCION	VENCIDO	ACTUAL	TOTAL
37.01.02.22.00.00	Convenios Judiciales Varios a Largo Plazo	0,00	9.986.666,68	9.986.666,68
37.01.02.22.00.31	Reggiardo, Juan Alberto	0,00	2.800.000,00	2.800.000,00
37.01.02.22.00.32	Peyrano, Marcos Lisandro	0,00	4.386.666,68	4.386.666,68
37.01.02.22.00.33	Navas, Eva Iris	0,00	933.333,34	933.333,34
37.01.02.22.00.34	Grasso, Romina	0,00	933.333,33	933.333,33
37.01.02.22.00.35	Grasso, Germán Raúl	0,00	933.333,33	933.333,33
43.00.00.00.00.00	Cuentas de Terceros	447.765,04	21.073.813,96	21.521.579,00
43.01.00.00.00.00	Depósitos en Garantía y Fondos de Reparación	0,00	13.201.100,54	13.201.100,54
43.01.01.00.00.00	Depósitos en Garantía	0,00	1.360.018,34	1.360.018,34
43.01.06.00.00.00	Fondos de Reparación	0,00	11.841.082,20	11.841.082,20
43.02.00.00.00.00	Reintegros y Retenciones	0,00	16.429,29	16.429,29
43.02.09.00.00.00	Retención Impuesto a las Entradas Esp.Cinematográficos	0,00	16.429,29	16.429,29
43.03.00.00.00.00	Otros	447.765,04	7.856.284,13	8.304.049,17
43.03.07.00.00.00	Saldos a Reintegrar	447.765,04	7.850.170,24	8.297.935,28
43.03.07.00.00.00	Saldos a Reintegrar	447.765,04	7.850.170,24	8.297.935,28
43.03.07.00.00.00	Saldos a Reintegrar	447.765,04	7.850.170,24	8.297.935,28
43.03.07.00.00.02	Saldos a Reintegrar Multas	148.252,93	1.438.547,62	1.586.800,55
43.03.07.00.00.03	Saldos a Reintegrar Tasa General de Inmuebles	3.755,74	254.784,36	258.540,10
43.03.07.00.00.04	Saldos a Reintegrar Derecho de Registro e Inspección	244.914,70	3.949.361,85	4.194.276,55
43.03.07.00.00.05	Saldos a Reintegrar Cementerios	2.810,23	9.621,03	12.431,26
43.03.07.00.00.07	Saldos a Reintegrar Otros Tributos	20.911,42	1.710.553,40	1.731.464,82
43.03.07.00.00.09	Saldos a Reintegrar E.T.U.R.	2.988,58	30.693,44	33.682,02
43.03.07.00.00.10	Saldos a Reintegrar Derechos Publicitarios	24.131,44	43.718,69	67.850,13
43.03.07.00.00.14	Saldos a Reintegrar Sellados on line (Sist.94)	0,00	412.889,85	412.889,85
43.03.08.00.00.00	Agencia Provincial de Seguridad Vial	0,00	6.113,89	6.113,89
43.03.08.00.00.00	Agencia Provincial de Seguridad Vial	0,00	6.113,89	6.113,89
43.03.08.00.00.00	Agencia Provincial de Seguridad Vial	0,00	6.113,89	6.113,89
43.03.08.00.00.00	Agencia Provincial de Seguridad Vial	0,00	6.113,89	6.113,89

SUBTOTAL RUBROS 11 al 42: 85.596.835.242,39

TOTAL GENERAL: 85.618.356.821,39

ART. 93°

INC. b-3

BALANCE DE  
RECAUDACIÓN

—

CLASIFICADOR

POR

RUBRO MENSUAL



# Clasificador Por Rubro

Fecha: 31-03-2023

Hora: 11:16

Usuario: gperalt0

MENSUAL DEFINITIVO DICIEMBRE 2022

Municipalidad de Rosario  
 Dirección General Gestión de Recursos  
 Dirección Balance y Asentamientos

Fecha Desde: 01-12-2022

Fecha Hasta: 31-12-2022

COD. POR RUBRO	DESCRIPCION	VENCIDO	ACTUAL	TOTAL
11.00.00.00.00.00	Ingresos Tributarios	231.656.786,77	8.567.717.471,38	8.799.374.258,15
11.01.00.00.00.00	Ingresos Tributarios de Jurisdicción Municipal	132.543.354,69	3.789.751.003,61	3.922.294.358,30
11.01.02.00.00.00	Tasas	74.956.838,56	972.070.820,26	1.047.027.658,82
11.01.02.01.00.00	Tasa General de Inmuebles	72.628.872,81	802.672.134,84	875.301.007,65
11.01.02.01.01.00	Tasa General de Inmuebles L.D.	53.288.803,56	589.149.692,24	642.438.495,80
11.01.02.01.01.01	Fincas	16.180.640,33	552.694.503,89	568.875.144,22
11.01.02.01.01.02	Baldios	721.522,37	11.711.170,63	12.432.693,00
11.01.02.01.01.03	Sobretasa de Baldios	117.771,87	6.989.950,84	7.107.722,71
11.01.02.01.01.04	Actualizaciones e Intereses T.G.I.	18.060.065,02	8.927.974,55	26.988.039,57
11.01.02.01.01.08	Plan Facilidades T.G.I.Sist.98	11.603.695,23	8.411.977,24	20.015.672,47
11.01.02.01.01.11	Act.e Intereses P.F.Cobros Judiciales	552.197,45	0,00	552.197,45
11.01.02.01.01.12	Plan Facilidades Cobros Judiciales- Fincas	3.620.777,74	0,02	3.620.777,76
11.01.02.01.01.15	Plan Facilidades Cobros Judiciales- Baldíos	156.461,75	0,00	156.461,75
11.01.02.01.01.16	Sobretasa Plan Facilidades Cobros Judiciales	64.242,54	0,00	64.242,54
11.01.02.01.01.26	Recaudación a Procesar T.G.I. Cobros Judiciales	194.744,00	0,00	194.744,00
11.01.02.01.01.28	Indeterminados T.G.I.	26.255,43	385.934,31	412.189,74
11.01.02.01.01.29	Indeterminados T.G.I. Cobros Judiciales	0,00	4.719,42	4.719,42
11.01.02.01.01.46	Planes Casos Sociales	2.522,04	0,00	2.522,04
11.01.02.01.01.52	Cuotas imputar Planes Facilidades Administrativos	0,00	15.226,05	15.226,05
11.01.02.01.01.53	Concursos y Quiebras	53.551,54	0,00	53.551,54
11.01.02.01.01.54	Act. e Intereses Concursos y Quiebras	35.676,27	0,00	35.676,27
11.01.02.01.01.72	Régimen Especial Regulariz. Ord. 10028/19 TGI Adm.	575.852,49	0,00	575.852,49
11.01.02.01.01.73	Act. e Intereses Régimen Especial Regulariz. Ord. 10028/19 Adm.	298.970,61	0,00	298.970,61
11.01.02.01.01.75	Indeterminados Régimen Especial de Regulariz. Ord. 10028/19 Adm.	0,00	6.909,63	6.909,63
11.01.02.01.01.76	Régimen Especial de Regulariz. Ord. 10028/19 Judicial	115.710,16	0,00	115.710,16
11.01.02.01.01.77	Act. e Intereses Régimen Especial de Regulariz. Ord. 10028/19 Judicial	174.942,88	0,00	174.942,88
11.01.02.01.01.78	Cuotas a Imputar Régimen Especial de Regulariz. Ord. 10028/19 Judicial	2.768,69	0,00	2.768,69
11.01.02.01.01.80	Régimen Especial de Regulariz. Ord. 10152/20 T.G.I. Adm.	459.210,87	0,01	459.210,88
11.01.02.01.01.81	Act. e Intereses Régimen Especial de Regulariz. Ord. 10152/20 T.G.I. Adm.	131.485,45	0,00	131.485,45
11.01.02.01.01.82	Cuotas a Imputar Régimen Especial de Regulariz. Ord. 10152/20 TGI Adm.	0,00	6.186,76	6.186,76
11.01.02.01.01.83	Régimen Especial de Regulariz. Ord. 10152/20 TGI Judicial	36.951,94	0,00	36.951,94
11.01.02.01.01.84	Act. e Intereses Régimen Especial de Regulariz. Ord. 10152/20 Judicial	102.786,89	0,00	102.786,89
11.01.02.01.01.86	Indeterminados Régimen Especial Regulariz. Ord. 10152/20 TGI	0,00	-4.861,11	-4.861,11
11.01.02.01.02.00	Fondo Municipal de Obras Públicas	3.117.701,90	34.774.129,86	37.891.831,76
11.01.02.01.02.01	Contribución 5,86%	1.000.269,34	33.752.342,47	34.752.611,81
11.01.02.01.02.02	Act.e Int.Contribución 5,86%	1.062.113,71	525.825,04	1.587.938,75
11.01.02.01.02.03	Plan Facilidades FMOP	684.143,06	495.962,35	1.180.105,41
11.01.02.01.02.05	Plan Facilidades Cobros Judiciales Cont.5,86%	90.282,16	0,00	90.282,16
11.01.02.01.02.06	Act.e Int.P.F.Cobros Judiciales	165.934,40	0,00	165.934,40
11.01.02.01.02.22	Planes Casos Sociales	148,53	0,00	148,53
11.01.02.01.02.26	Concursos y Quiebras	2.218,00	0,00	2.218,00
11.01.02.01.02.27	Act. e Int. Concursos y Quiebras	1.425,59	0,00	1.425,59
11.01.02.01.02.36	Régimen Especial de Regulariz. Ord. 10028/19 Adm.	33.942,53	0,00	33.942,53
11.01.02.01.02.37	Act. e Intereses Régimen Especial de Regulariz. Ord. 10028/19 Adm.	17.622,25	0,00	17.622,25
11.01.02.01.02.38	Régimen Especial de Regulariz. Ord. 10028/19 Judicial	6.715,57	0,00	6.715,57
11.01.02.01.02.39	Act. e Intereses Régimen Especial de Regulariz. Ord. 10028/19 Judicial	9.938,13	0,00	9.938,13
11.01.02.01.02.40	Régimen Especial de Regulariz. Ord. 10152/20 Adm.	27.067,30	0,00	27.067,30





# Clasificador Por Rubro

Fecha: 31-03-2023

Hora: 11:16

Usuario: gperalt0

Municipalidad de Rosario  
Dirección General Gestión de Recursos  
Dirección Balance y Asentamientos

Fecha Desde: 01-12-2022

Fecha Hasta: 31-12-2022

COD. POR RUBRO	DESCRIPCION	VENCIDO	ACTUAL	TOTAL
11.01.02.01.02.41	Act. e Intereses Régimen Especial de Regulariz. Ord. 10152/20 Adm.	7.750,17	0,00	7.750,17
11.01.02.01.02.42	Régimen Especial de Regulariz. Ord. 10152/20 Judicial	2.168,93	0,00	2.168,93
11.01.02.01.02.43	Act. e Intereses Régimen Especial de Regulariz. Ord. 10152/20 Judicial	5.962,23	0,00	5.962,23
11.01.02.01.03.00	F.M.O.P. Desagües	6.785.283,66	75.718.162,69	82.503.446,35
11.01.02.01.03.01	Contribución 12,76%	2.178.058,78	73.494.789,92	75.672.848,70
11.01.02.01.03.02	Act.e Int.Contribución 12,76%	2.311.502,24	1.144.797,20	3.456.299,44
11.01.02.01.03.03	Plan Facilidades Desagües	1.487.814,52	1.078.575,57	2.566.390,09
11.01.02.01.03.05	Plan Facilidades Cobros Judiciales Cont.12,76%	196.586,91	0,00	196.586,91
11.01.02.01.03.06	Act.e Int.P.F.Cobros Judiciales	361.317,55	0,00	361.317,55
11.01.02.01.03.21	Planes Casos Sociales	323,41	0,00	323,41
11.01.02.01.03.25	Concursos y Quiebras	4.823,49	0,00	4.823,49
11.01.02.01.03.26	Act. e Int. Concursos y Quiebras	3.100,25	0,00	3.100,25
11.01.02.01.03.35	Régimen Especial de Regulariz. Ord. 10028/19 Adm.	73.815,25	0,00	73.815,25
11.01.02.01.03.36	Act. e Intereses Régimen Especial de Regulariz. Ord. 10028/19 Adm.	38.323,33	0,00	38.323,33
11.01.02.01.03.37	Régimen Especial de Regulariz. Ord. 10028/19 Judicial	14.604,46	0,00	14.604,46
11.01.02.01.03.38	Act. e Intereses Régimen Especial de Regulariz. Ord. 10028/19 Judicial	21.612,56	0,00	21.612,56
11.01.02.01.03.39	Régimen Especial de Regulariz. Ord. 10152/20 Adm.	58.863,61	0,00	58.863,61
11.01.02.01.03.40	Act. e Intereses Régimen Especial de Regulariz. Ord. 10152/20 Adm.	16.854,37	0,00	16.854,37
11.01.02.01.03.41	Régimen Especial de Regulariz. Ord. 10152/20 Judicial	4.716,82	0,00	4.716,82
11.01.02.01.03.42	Act. e Intereses Régimen Especial de Regulariz. Ord. 10152/20 Judicial	12.966,11	0,00	12.966,11
11.01.02.01.04.00	Fdo.Solidario Emergencia Salud	7.447.457,94	83.077.622,96	90.525.080,90
11.01.02.01.04.01	Fdo.Solidario Emergencia Salud	2.389.716,67	80.636.814,92	83.026.531,59
11.01.02.01.04.02	Actualizaciones e Intereses	2.537.216,30	1.256.199,12	3.793.415,42
11.01.02.01.04.03	Plan Facilidades Sist.98	1.634.079,63	1.184.608,92	2.818.688,55
11.01.02.01.04.05	Plan Facilidades Cobros Judiciales 4630/89	215.690,66	0,00	215.690,66
11.01.02.01.04.06	Act.e Intereses P.F.Cobros Judiciales	396.429,40	0,00	396.429,40
11.01.02.01.04.21	Planes Casos Sociales	354,84	0,00	354,84
11.01.02.01.04.25	Concursos y Quiebras	5.297,69	0,00	5.297,69
11.01.02.01.04.26	Act. e Int. Concursos y Quiebras	3.405,02	0,00	3.405,02
11.01.02.01.04.34	Régimen Excep. de Regulariz. Ord. 9691/16 C.J.	460,28	0,00	460,28
11.01.02.01.04.36	Régimen Especial de Regulariz. Ord. 10028/19 Adm.	80.993,88	0,00	80.993,88
11.01.02.01.04.37	Act. e Intereses Régimen Especial de Regulariz. Ord. 10028/19 Adm.	42.050,35	0,00	42.050,35
11.01.02.01.04.38	Régimen Especial de Regulariz. Ord. 10028/19 Judicial	16.546,84	0,00	16.546,84
11.01.02.01.04.39	Act. e Intereses Régimen Especial de Regulariz. Ord. 10028/19 Judicial	22.732,07	0,00	22.732,07
11.01.02.01.04.40	Régimen Especial de Regulariz. Ord. 10152/20 Adm.	64.588,21	0,00	64.588,21
11.01.02.01.04.41	Act. e Intereses Régimen Especial Regulariz. Ord. 10152/20 Adm.	18.493,49	0,00	18.493,49
11.01.02.01.04.42	Régimen Especial de Regulariz. Ord. 10152/20 Judicial	5.175,53	0,00	5.175,53
11.01.02.01.04.43	Act. e Intereses Régimen Especial Regulariz. Ord. 10152/20 Judicial	14.227,08	0,00	14.227,08
11.01.02.01.05.00	Fdo.Contribución Alumbrado Público	546.280,31	2.130.855,00	2.677.135,31
11.01.02.01.05.01	Fdo.Contribución Alumbrado Público	125.225,32	2.012.230,68	2.137.456,00
11.01.02.01.05.02	Actualizaciones e Intereses	193.208,54	55.249,01	248.457,55
11.01.02.01.05.03	Plan Facilidades Sistema 98	120.209,80	63.375,31	183.585,11
11.01.02.01.05.05	Plan Facilidades Cobros Judiciales	26.495,46	0,00	26.495,46
11.01.02.01.05.06	Act.e Intereses P.F.Cobros Judiciales	59.191,20	0,00	59.191,20
11.01.02.01.05.19	Planes Casos Sociales	82,10	0,00	82,10
11.01.02.01.05.23	Concursos y Quiebras	5.033,21	0,00	5.033,21
11.01.02.01.05.24	Act. e Int. Concursos y Quiebras	2.431,79	0,00	2.431,79



# Clasificador Por Rubro

Fecha: 31-03-2023

Hora: 11:16

Usuario: gperalt0

Municipalidad de Rosario  
 Dirección General Gestión de Recursos  
 Dirección Balance y Asentamientos

Fecha Desde: 01-12-2022

Fecha Hasta: 31-12-2022

COD. POR RUBRO	DESCRIPCION	VENCIDO	ACTUAL	TOTAL
11.01.02.01.05.33	Régimen Especial de Regulariz. Ord. 10028/19 Adm.	1.829,05	0,00	1.829,05
11.01.02.01.05.34	Act. e Intereses Régimen Especial de Regulariz. Ord. 10028/19 Adm.	620,74	0,00	620,74
11.01.02.01.05.35	Régimen Especial Regulariz. Ord. 10028/19 Judicial	1.518,58	0,00	1.518,58
11.01.02.01.05.36	Act. e Intereses Régimen Especial de Regulariz. Ord. 10028/19 Judicial	2.193,47	0,00	2.193,47
11.01.02.01.05.37	Régimen Especial de Regulariz. Ord. 10152/20 Adm.	6.599,79	0,00	6.599,79
11.01.02.01.05.38	Act. e Intereses Régimen Especial Regulariz. Ord. 10152/20 Adm.	558,43	0,00	558,43
11.01.02.01.05.39	Régimen Especial de Regulariz. Ord. 10152/20 Judicial	266,59	0,00	266,59
11.01.02.01.05.40	Act. e Intereses Régimen Especial Regulariz. Ord. 10152/20 Judicial	816,24	0,00	816,24
11.01.02.01.06.00	Fdo.Municipal de Forestación	267.709,39	2.968.321,18	3.236.030,57
11.01.02.01.06.01	Fdo.Municipal de Forestación	85.527,29	2.879.998,84	2.965.526,13
11.01.02.01.06.02	Actualizaciones e Intereses	91.694,49	44.996,90	136.691,39
11.01.02.01.06.04	Plan Facilidades	59.764,22	43.325,44	103.089,66
11.01.02.01.06.06	Plan Facilidades Cobros Judiciales Ord.5118	7.425,32	0,00	7.425,32
11.01.02.01.06.07	Act.e Int.Cobros Judiciales Ord.5118	13.323,91	0,00	13.323,91
11.01.02.01.06.22	Planes Casos Sociales	12,67	0,00	12,67
11.01.02.01.06.26	Concursos y Quiebras	273,81	0,00	273,81
11.01.02.01.06.27	Act. e Int. Concursos y Quiebras	182,31	0,00	182,31
11.01.02.01.06.34	Régimen Excep. de Regulariz. Ord. 9691/16 C.J.	278,71	0,00	278,71
11.01.02.01.06.36	Régimen Especial de Regulariz. Ord. 10028/19 Adm.	2.887,07	0,00	2.887,07
11.01.02.01.06.37	Act. e Intereses Régimen Especial Regulariz. Ord. 10028/19	1.498,92	0,00	1.498,92
11.01.02.01.06.38	Régimen Especial Regulariz. Ord. 10028/19 Cob. Jud.	426,20	0,00	426,20
11.01.02.01.06.39	Act. e Intereses Régimen Especial Regulariz. Ord. 10028/19 Cob. Jud.	752,38	0,00	752,38
11.01.02.01.06.40	Régimen Especial de Regulariz. Ord. 10152/20 Adm.	2.302,27	0,00	2.302,27
11.01.02.01.06.41	Act. e Intereses Régimen Especial Regulariz. Ord. 10152/20 Adm.	659,23	0,00	659,23
11.01.02.01.06.42	Régimen Especial de Regulariz. Ord. 10152/20 Judicial	185,24	0,00	185,24
11.01.02.01.06.43	Act. e Intereses Régimen Especial Regulariz. Ord. 10152/20 Judicial	515,35	0,00	515,35
11.01.02.01.07.00	Fdo.Preservación Urbanística	112.896,89	1.246.640,13	1.359.537,02
11.01.02.01.07.01	Fdo.Preservación Urbanística	35.844,10	1.209.496,07	1.245.340,17
11.01.02.01.07.02	Actualizaciones e Intereses	38.479,31	18.901,76	57.381,07
11.01.02.01.07.04	Plan Facilidades	25.163,88	18.242,30	43.406,18
11.01.02.01.07.06	Plan Facilidades 5278/92 Cobros Judiciales	3.235,20	0,00	3.235,20
11.01.02.01.07.07	Act.e Intereses P.F.Cobros Judiciales	5.946,17	0,00	5.946,17
11.01.02.01.07.22	Planes Casos Sociales	5,32	0,00	5,32
11.01.02.01.07.26	Concursos y Quiebras	81,59	0,00	81,59
11.01.02.01.07.27	Act. e Int. Concursos y Quiebras	52,44	0,00	52,44
11.01.02.01.07.34	Régimen Excep. de Regulariz. Ord. 9691/16 C.J.	56,76	0,00	56,76
11.01.02.01.07.36	Régimen Especial de Regulariz. Ord. 10028/19 Adm.	1.248,46	0,00	1.248,46
11.01.02.01.07.37	Act. e Intereses Régimen Especial de Regulariz. Ord. 10028/19 Adm.	648,18	0,00	648,18
11.01.02.01.07.38	Régimen Especial de Regulariz. Ord. 10028/19 Judicial	247,01	0,00	247,01
11.01.02.01.07.39	Act. e Intereses Régimen Especial de Regulariz. Ord. 10028/19 Judicial	308,77	0,00	308,77
11.01.02.01.07.40	Régimen Especial de Regulariz. Ord. 10152/20 Adm.	995,56	0,00	995,56
11.01.02.01.07.41	Act. e Intereses Régimen Especial Regulariz. Ord. 10152/19 Judicial	285,05	0,00	285,05
11.01.02.01.07.42	Régimen Especial de Regulariz. Ord. 10152/20 Judicial	79,78	0,00	79,78
11.01.02.01.07.43	Act. e Intereses Régimen Especial Regulariz. Ord. 10152/20 Judicial	219,31	0,00	219,31
11.01.02.01.08.00	Fdo.Promusida	531.369,59	5.933.869,89	6.465.239,48
11.01.02.01.08.01	Promusida	170.694,90	5.759.801,17	5.930.496,07
11.01.02.01.08.02	Actualizaciones e Intereses	181.012,33	89.698,15	270.710,48



# Clasificador Por Rubro

Fecha: 31-03-2023

Hora: 11:16

Usuario: gperalt0

Municipalidad de Rosario  
 Dirección General Gestión de Recursos  
 Dirección Balance y Asentamientos

Fecha Desde: 01-12-2022

Fecha Hasta: 31-12-2022

COD. POR RUBRO	DESCRIPCION	VENCIDO	ACTUAL	TOTAL
11.01.02.01.08.04	Plan Facilidades	116.382,95	84.370,57	200.753,52
11.01.02.01.08.06	Plan Facilidades 5278/92 Cobros Judiciales	15.406,55	0,00	15.406,55
11.01.02.01.08.07	Act.e Intereses P.F.Cobros Judiciales	28.316,53	0,00	28.316,53
11.01.02.01.08.22	Planes Casos Sociales	25,35	0,00	25,35
11.01.02.01.08.26	Concursos y Quiebras	377,31	0,00	377,31
11.01.02.01.08.27	Act. e Int. Concursos y Quiebras	242,51	0,00	242,51
11.01.02.01.08.38	Régimen Especial de Regulariz. Ord. 10028/19 Adm.	5.774,13	0,00	5.774,13
11.01.02.01.08.39	Act. e Intereses Régimen Especial de Regulariz. Ord. 10028/19 Adm.	2.997,80	0,00	2.997,80
11.01.02.01.08.40	Régimen Especial de Regulariz. Ord. 10028/19 Judicial	1.142,41	0,00	1.142,41
11.01.02.01.08.41	Act. e Intereses Régimen Especial de Regulariz. Ord. 10028/19 Judicial	1.690,63	0,00	1.690,63
11.01.02.01.08.42	Régimen Especial de Regulariz. Ord. 10152/20 Adm.	4.604,56	0,00	4.604,56
11.01.02.01.08.43	Act. e Intereses Régimen Especial Regulariz. Ord. 10152/20 Adm.	1.303,38	0,00	1.303,38
11.01.02.01.08.44	Régimen Especial de Regulariz. Ord. 10152/20 Judicial	368,97	0,00	368,97
11.01.02.01.08.45	Act. e Intereses Régimen Especial Regulariz. Ord. 10152/20 Judicial	1.029,28	0,00	1.029,28
11.01.02.01.09.00	Fdo.Emergencia Salud	531.369,57	5.933.869,89	6.465.239,46
11.01.02.01.09.01	Fdo.Emergencia Salud	170.694,90	5.759.801,17	5.930.496,07
11.01.02.01.09.02	Actualizaciones e Intereses	181.012,33	89.698,15	270.710,48
11.01.02.01.09.04	Plan Facilidades	116.382,95	84.370,57	200.753,52
11.01.02.01.09.06	Plan Facilidades 5278/92 Cobros Judiciales	15.406,55	0,00	15.406,55
11.01.02.01.09.07	Act.e Int.P.F.Cobros Judiciales	28.316,53	0,00	28.316,53
11.01.02.01.09.22	Planes Casos Sociales	25,35	0,00	25,35
11.01.02.01.09.26	Concursos y Quiebras	377,31	0,00	377,31
11.01.02.01.09.27	Act. e Int. Concursos y Quiebras	242,51	0,00	242,51
11.01.02.01.09.36	Régimen Especial de Regulariz. Ord. 10028/19 Adm.	5.774,13	0,00	5.774,13
11.01.02.01.09.37	Act. e Intereses Régimen Especial Regulariz. Ord. 10028/19 Adm.	2.997,80	0,00	2.997,80
11.01.02.01.09.38	Régimen Especial de Regulariz. Ord. 10028/19 Judicial	1.142,41	0,00	1.142,41
11.01.02.01.09.39	Act. e Intereses Régimen Especial de Regulariz. Ord. 10028/19 Judicial	1.690,63	0,00	1.690,63
11.01.02.01.09.40	Régimen Especial de Regulariz. Ord. 10152/20 Adm.	4.604,56	0,00	4.604,56
11.01.02.01.09.41	Act. e Intereses Régimen Especial Regulariz. Ord. 10152/20 Adm.	1.318,39	0,00	1.318,39
11.01.02.01.09.42	Régimen Especial de Regulariz. Ord. 10152/20 Judicial	368,97	0,00	368,97
11.01.02.01.09.43	Act. e Intereses Régimen Especial Regulariz. Ord. 10152/ Judicial	1.014,25	0,00	1.014,25
11.01.02.01.10.00	Fdo. Especial para el Desarrollo de Infraestructuras	0,00	1.738.971,00	1.738.971,00
11.01.02.01.10.01	Fdo. Especial para el Desarrollo de Infraestructuras	0,00	1.738.971,00	1.738.971,00
11.01.02.02.00.00	Tasa Contralor e Inspección Medidores	0,00	25.746.288,97	25.746.288,97
11.01.02.02.02.00	Fondo Municipal de Obras Públicas(Carp.Asf.)	0,00	25.746.288,97	25.746.288,97
11.01.02.03.00.00	Tasa Servicios Técnicos Revisión Planos y Obras	209.691,34	16.023.586,40	16.233.277,74
11.01.02.03.01.00	Tasa Serv.Técnicos Planos y Obras L.D.	209.691,34	16.023.586,40	16.233.277,74
11.01.02.03.01.01	Tasa de Revisión de Planos	17.102,17	11.040.682,32	11.057.784,49
11.01.02.03.01.02	Actualización e Intereses	51.313,79	912,60	52.226,39
11.01.02.03.01.03	Plan Facilidades	92.488,28	4.415.603,84	4.508.092,12
11.01.02.03.01.04	Cobros Judiciales	9.468,52	0,00	9.468,52
11.01.02.03.01.05	Act.e Intereses Cobros Judiciales	18.597,57	0,00	18.597,57
11.01.02.03.01.10	Act.e Int.Plan Facilidades Sist.70	5.336,44	566.387,64	571.724,08
11.01.02.03.01.15	Rég. Esp. Reg. Ord. 10028/19 Tasa de Revisión de Planos Adm.	4.197,32	0,00	4.197,32
11.01.02.03.01.16	Act. e Intereses Reg. Esp. Reg. Ord. 10028/19 Tasa de Revisión de Planos Adm.	1.997,86	0,00	1.997,86
11.01.02.03.01.19	Régimen Especial Regulariz Ord. 10.152/20 Tasa Rev PlanosAdm	2.602,41	0,00	2.602,41
11.01.02.03.01.20	Act. e Intereses Régimen Espec Regulariz Ord. 10.152/20 Tasa Rev Planos Adm	6.586,98	0,00	6.586,98



# Clasificador Por Rubro

Fecha: 31-03-2023

Hora: 11:16

Usuario: gperalt0

Municipalidad de Rosario  
 Dirección General Gestión de Recursos  
 Dirección Balance y Asentamientos

Fecha Desde: 01-12-2022

Fecha Hasta: 31-12-2022

COD. POR RUBRO	DESCRIPCION	VENCIDO	ACTUAL	TOTAL
11.01.02.04.00.00	Tasa Retributiva de Servicios	1.531.336,36	48.695.354,89	50.226.691,25
11.01.02.04.01.00	Tasa Retributiva de Servicios L.D.	1.481.599,69	46.359.213,62	47.840.813,31
11.01.02.04.01.01	Tasa Desinfección Vehic.Transp. Público	10.221,59	508.306,69	518.528,28
11.01.02.04.01.02	Tasa Desratización y Desinfección	0,00	138.600,00	138.600,00
11.01.02.04.01.04	Estadía Vehículos Corralón Municipal	113.008,31	3.025.975,54	3.138.983,85
11.01.02.04.01.10	Acarreo Vehículos Corralón Municipal	41.741,22	3.191.180,36	3.232.921,58
11.01.02.04.01.11	Registro Fotográfico	94.539,14	10.616,44	105.155,58
11.01.02.04.01.12	Tasa Rev.Control Mecánico Ord.5621/93	0,00	2.064.416,29	2.064.416,29
11.01.02.04.01.13	Tasa Supervisión Ascensores Ord.6035/95	98.364,35	1.286.770,66	1.385.135,01
11.01.02.04.01.19	Actualizaciones e Intereses	244.797,79	147.711,57	392.509,36
11.01.02.04.01.20	Cobros Judiciales	9.003,75	0,00	9.003,75
11.01.02.04.01.21	Act.e Intereses Cobros Judiciales	15.027,05	0,00	15.027,05
11.01.02.04.01.22	Plan Facilidades	124.975,51	1.213.120,54	1.338.096,05
11.01.02.04.01.26	Act. e Intereses Plan Facilidades	83.104,76	108.643,26	191.748,02
11.01.02.04.01.38	Régimen Esp. Reg. Ord. 10152/20 Estadía Vehículos Corralón Adm.	1.352,91	0,00	1.352,91
11.01.02.04.01.39	Act. e Intereses Régimen Esp. Reg. Ord. 10152/20 Estadía Vehículos Corralón Adm	291,69	0,00	291,69
11.01.02.04.01.40	Régimen Esp. Reg. Ord. 10152/20 Acarreo Vehículos Corralón Adm.	29,10	0,00	29,10
11.01.02.04.01.41	Act. e Intereses Régimen Esp. Reg. Ord. 10152/20 Acarreo Vehículos Corralón Adm.	6,27	0,00	6,27
11.01.02.04.01.47	Tarifa por Gestión Diferencial de Residuos	274.560,32	2.515.465,96	2.790.026,28
11.01.02.04.01.48	Tarifa por Transporte, tratamiento y dispos. final residuos	106.181,84	6.280.838,03	6.387.019,87
11.01.02.04.01.49	Licencia Nacional de Conducir	0,00	25.867.568,28	25.867.568,28
11.01.02.04.01.51	Régimen Esp. Reg. Ord. 10152/20 Tasa por Gestión de Residuos Adm.	1.014,95	0,00	1.014,95
11.01.02.04.01.52	Act. e Intereses Régimen Esp. Reg. Ord. 10152/20 Tarifa por Gestión de Residuos Adm	372,51	0,00	372,51
11.01.02.04.01.55	Estadía Vehículos Corralón Municipal Cob. Jud.	26.191,11	0,00	26.191,11
11.01.02.04.01.56	Acarreo Vehículos Corralón Municipal Cob. Jud.	2.492,38	0,00	2.492,38
11.01.02.04.01.65	Régimen Esp. Reg. Ord. 10028/19 - Tarifa por Gestión Dif. de Residuos Adm.	1.286,37	0,00	1.286,37
11.01.02.04.01.66	Act. e Intereses Rég. Esp. Reg. Ord. 10028/19 - Tarifa por Ges. Dif. Residuos Adm.	1.550,45	0,00	1.550,45
11.01.02.04.01.75	Régimen Esp. de Reg. Ord. 10028/19 Estadía Vehículos Corralón Municipal Adm.	1.304,95	0,00	1.304,95
11.01.02.04.01.76	Act. e Intereses Rég. Esp. de Reg. Ord. 10028/19 Estadía Vehículos Corralón Municipal Adm.	463,36	0,00	463,36
11.01.02.04.01.77	Régimen Esp. de Reg. Ord. 10028/19 Acarreo Vehículos Corralón Municipal Adm.	46,07	0,00	46,07
11.01.02.04.01.78	Act. e Intereses Rég. Esp. de Reg. Ord. 10028/19 Acarreo Vehículos Corralón Municipal Adm.	9,84	0,00	9,84
11.01.02.04.01.98	Rég. Esp. Reg Ord. 10152/20 Tarifa por transp., tratam. y disp. final residuos Jud.	229.662,10	0,00	229.662,10
11.01.02.04.02.00	Fdo.Asistencia al Niño y al Anciano Ord.5072/90	0,00	106.430,63	106.430,63
11.01.02.04.02.15	Fdo.Asist.al Niño y al Anciano- Lic. Nac. de Conducir	0,00	106.430,63	106.430,63
11.01.02.04.03.00	Fdo.Promoción Participación Social	0,00	44.505,86	44.505,86
11.01.02.04.03.03	Fdo.Prom. Particip.Social- Lic. Nac. de Conducir	0,00	44.505,86	44.505,86
11.01.02.04.04.00	Fdo. Provisión Insumos Salud	38.194,12	1.982.071,92	2.020.266,04
11.01.02.04.04.01	Fdo.Insumos Salud Tasa Retributiva Servicios 5%	22.195,19	1.966.943,90	1.989.139,09
11.01.02.04.04.02	Act.e Int.Fdo.Insumos Tasa Retrib.de Servicios	15.822,91	15.128,02	30.950,93
11.01.02.04.04.15	Régimen Especial de Regulariz. Ord. 10028/19 Adm.	67,86	0,00	67,86
11.01.02.04.04.16	Act. e Intereses Régimen Especial de Regulariz. Ord. 10028/19 Adm.	23,77	0,00	23,77
11.01.02.04.04.19	Régimen Especial Regulariz Ord. 10.152/20 Adm	69,42	0,00	69,42
11.01.02.04.04.20	Act. e Intereses Régimen Espec Regulariz Ord. 10.152/20 Adm	14,97	0,00	14,97
11.01.02.04.05.00	Fdo.Juicio Trabajadores Municipales Ord.6320/96	11.542,55	203.132,86	214.675,41
11.01.02.04.05.01	Fdo.Juicio Tasa Retributiva de Servicios	6.877,70	197.738,99	204.616,69
11.01.02.04.05.02	Act.e Int.Fdo.Juicio Tasa Ret.de Servicios	4.648,87	5.393,87	10.042,74
11.01.02.04.05.03	Régimen Especial de Regulariz. Ord. 10028/19 Adm.	6,14	0,00	6,14



# Clasificador Por Rubro

Fecha: 31-03-2023

Hora: 11:16

Usuario: gperalt0

Municipalidad de Rosario  
 Dirección General Gestión de Recursos  
 Dirección Balance y Asentamientos

Fecha Desde: 01-12-2022

Fecha Hasta: 31-12-2022

COD. POR RUBRO	DESCRIPCION	VENCIDO	ACTUAL	TOTAL
11.01.02.04.05.04	Act. e Intereses Régimen Especial de Regulariz. Ord. 10028/19 Adm.	2,16	0,00	2,16
11.01.02.04.05.07	Régimen Especial de Regulariz Ord. 10.152/20 Adm	6,32	0,00	6,32
11.01.02.04.05.08	Act. e Intereses Régimen Espec Regulariz Ord. 10.152/20 Adm	1,36	0,00	1,36
11.01.02.05.00.00	Tasa de Actuación Administrativa	510.731,78	78.933.455,16	79.444.186,94
11.01.02.05.01.00	Tasa de Actuación Administrativa L.D.	383.048,88	25.162.530,36	25.545.579,24
11.01.02.05.01.01	Sellados	0,00	24.884.429,35	24.884.429,35
11.01.02.05.01.06	Tasa de Fiscalización Transporte Escolar	121.701,99	763.501,91	885.203,90
11.01.02.05.01.07	Vendedores Ambulantes	0,00	1.490,63	1.490,63
11.01.02.05.01.09	Actualizaciones e Intereses	76.985,89	35.649,49	112.635,38
11.01.02.05.01.10	Cobros Judiciales	16.682,71	0,00	16.682,71
11.01.02.05.01.11	Act.e Int.Cobros Judiciales	48.067,82	0,00	48.067,82
11.01.02.05.01.12	Plan Facilidades	11.662,58	0,00	11.662,58
11.01.02.05.01.22	Indeterminados Sellados	0,00	-730.236,26	-730.236,26
11.01.02.05.01.23	Adjudicación Licencias Taxis y Remises Ord. 9774/17	77.931,73	0,00	77.931,73
11.01.02.05.01.24	Act. e Int. Adjudicación Licencias Taxis y Remises Ord. 9774/17	23.224,90	0,00	23.224,90
11.01.02.05.01.31	Rég. Esp. Reg. Ord. 10152/20 Adjud. Licencias Taxis y Remises Jud.	1.870,84	0,00	1.870,84
11.01.02.05.01.32	Act. e Intereses Rég. Esp. Reg. Ord. 10152/20 Adjud. Licencias Taxis y Remises Jud.	4.920,42	0,00	4.920,42
11.01.02.05.01.37	Adjudicación Licencias Taxis Ord. 10301/21-10319/22	0,00	72.110,78	72.110,78
11.01.02.05.01.38	Act. e Intereses Adjudicación Licencias Taxis Ord. 10301/21-10319/22	0,00	135.584,46	135.584,46
11.01.02.05.02.00	Fdo.Juicio Trabajadores Municipales	0,00	1.533,02	1.533,02
11.01.02.05.02.01	Fdo.Juicio Tasa Actuación Administrativa	0,00	1.533,02	1.533,02
11.01.02.05.03.00	Instituto Munic.de Previsión Social Ord.6116/95	127.682,90	8.866.419,29	8.994.102,19
11.01.02.05.03.01	Instituto Municipal de Previsión Social	41.144,85	8.853.301,28	8.894.446,13
11.01.02.05.03.02	Actualizaciones e Intereses I.M.P.S.	28.971,92	13.118,01	42.089,93
11.01.02.05.03.03	Cobros Judiciales	5.560,90	0,00	5.560,90
11.01.02.05.03.04	Act. e Intereses Cobros Judiciales	16.022,61	0,00	16.022,61
11.01.02.05.03.09	Instituto Munic.de Previsión Social Ord. 9774/17	25.977,24	0,00	25.977,24
11.01.02.05.03.10	Act. e Int. Instituto Munic.de Previsión Social Ord. 9774/17	7.741,63	0,00	7.741,63
11.01.02.05.03.15	Régimen Especial de Regulariz. Ord. 10152/20 Jud.	623,61	0,00	623,61
11.01.02.05.03.16	Act. e Intereses Régimen Esp. de Regularización Ord. 10152/20 Jud.	1.640,14	0,00	1.640,14
11.01.02.05.04.00	Sellados Rodados Ord.9192/14- Fdo. Comp. del Transporte	0,00	40.412.675,24	40.412.675,24
11.01.02.05.04.01	Sellados Rodados Ord.9192/14- Fdo. Comp. del Transporte	0,00	40.412.675,24	40.412.675,24
11.01.02.05.05.00	Sellados Rodados Ord.9192/14- Fdo. de Garantía	0,00	4.490.297,25	4.490.297,25
11.01.02.05.05.01	Sellados Rodados Ord.9192/14- Fdo. de Garantía	0,00	4.490.297,25	4.490.297,25
11.01.02.06.00.00	Tasa por Factibilidad de Instalación y Control de Antenas	76.206,27	0,00	76.206,27
11.01.02.06.01.00	Tasa por Factibilidad de Instalación de Antenas	76.206,27	0,00	76.206,27
11.01.03.00.00.00	Derechos	57.586.516,13	2.483.943.337,64	2.541.529.853,77
11.01.03.01.00.00	Derecho de Registro e Inspección	67.914.129,78	2.387.810.824,99	2.455.724.954,77
11.01.03.01.01.00	Derecho de Registro e Inspección L.D.	60.020.063,09	2.087.117.104,23	2.147.137.167,32
11.01.03.01.01.01	Derecho de Registro e Inspección	1.588.475,53	2.043.548.892,39	2.045.137.367,92
11.01.03.01.01.04	Actualizaciones e Intereses	1.507.445,13	4.063.748,81	5.571.193,94
11.01.03.01.01.13	Plan Facilidades Cobros Judiciales	1.003.241,37	0,00	1.003.241,37
11.01.03.01.01.14	Act.e Ints.Plan Facilidades Cob.Judiciales	1.665.690,97	0,00	1.665.690,97
11.01.03.01.01.15	Plan de Pagos Sist.63 DREI.Ord.6580/98	22.366.132,52	33.862.175,29	56.228.307,81
11.01.03.01.01.16	Act.e Int.Plan de Pagos Sist.63 Ord.6580/98	21.275.226,19	6.775.085,89	28.050.312,08
11.01.03.01.01.28	Indeterminados Sist.3 DREI	37.366,95	76.567,21	113.934,16
11.01.03.01.01.34	Indeterminados Sist.63 DREI	0,00	-416.911,62	-416.911,62



# Clasificador Por Rubro

Fecha: 31-03-2023

Hora: 11:16

Usuario: gperalt0

Municipalidad de Rosario  
 Dirección General Gestión de Recursos  
 Dirección Balance y Asentamientos

Fecha Desde: 01-12-2022

Fecha Hasta: 31-12-2022

COD. POR RUBRO	DESCRIPCION	VENCIDO	ACTUAL	TOTAL
11.01.03.01.01.53	Concursos y Quiebras	268.524,35	0,00	268.524,35
11.01.03.01.01.54	Act. e Int. Concursos y Quiebras	382.609,19	0,00	382.609,19
11.01.03.01.01.74	Régimen Especial Regulariz. Ord. 10028/19 Adm.	3.928.163,73	0,00	3.928.163,73
11.01.03.01.01.75	Act. e Intereses Régimen Especial Regulariz. Ord. 10028/19 Adm.	1.724.448,58	0,00	1.724.448,58
11.01.03.01.01.76	Indeterminados Régimen Especial Regulariz. Ord. 10028/19 Adm.	0,00	-175.644,44	-175.644,44
11.01.03.01.01.78	Régimen Especial de Regulariz. Ord. 10028/19 Judicial.	113.938,45	0,00	113.938,45
11.01.03.01.01.79	Act. e Intereses Régimen Especial de Regulariz. Ord. 10028/19 Judicial	145.935,70	0,00	145.935,70
11.01.03.01.01.80	Indeterminados Régimen Especial de Regulariz. Ord. 10028/19 Judicial	0,00	19.494,41	19.494,41
11.01.03.01.01.82	Régimen Especial Regulariz Ord. 10.152/20 Adm	2.420.391,34	0,00	2.420.391,34
11.01.03.01.01.83	Act. e Intereses Régimen Espec Regulariz Ord. 10.152/20 Adm	1.521.569,71	0,00	1.521.569,71
11.01.03.01.01.84	Régimen Especial Regulariz Ord. 10.152/20 Jud	20.025,61	0,00	20.025,61
11.01.03.01.01.85	Act. e Intereses Régimen Espec Regulariz Ord. 10.152/20 Jud	50.877,77	0,00	50.877,77
11.01.03.01.01.86	Indeterminados Régimen Espec Regulariz Ord. 10.152/20	0,00	-636.303,71	-636.303,71
11.01.03.01.02.00	Fdo. Provisión Insumos Salud	3.392.686,35	119.120.760,37	122.513.446,72
11.01.03.01.02.01	Fdo.Insumos DReI.5% Ord.4450/88	89.845,89	116.592.422,73	116.682.268,62
11.01.03.01.02.02	Fdo.Insumos Act.e Int.DReI.	85.262,74	229.850,02	315.112,76
11.01.03.01.02.09	Fdo.Insumos Plan de Pagos Sist.63 DReI	1.265.052,73	1.915.281,42	3.180.334,15
11.01.03.01.02.10	Act.e Ints.Fdo.Insumos Sist.63 DReI.	1.203.349,88	383.206,20	1.586.556,08
11.01.03.01.02.21	Plan Facilidades Cobros Judiciales	56.744,42	0,00	56.744,42
11.01.03.01.02.22	Act.e Ints.Plan Facilidades Cob.Judiciales	94.213,29	0,00	94.213,29
11.01.03.01.02.23	Concursos y Quiebras	15.188,02	0,00	15.188,02
11.01.03.01.02.24	Act. e Int. Concursos y Quiebras	21.640,79	0,00	21.640,79
11.01.03.01.02.33	Régimen Especial de Regulariz. Ord. 10028/19 Adm.	222.181,20	0,00	222.181,20
11.01.03.01.02.34	Act. e Intereses Régimen Especial de Regulariz. Ord. 10028/19 Adm.	97.536,68	0,00	97.536,68
11.01.03.01.02.35	Régimen Especial de Regulariz. Ord.10028/19 Judicial	6.444,49	0,00	6.444,49
11.01.03.01.02.36	Act. e Intereses Régimen Especial de Regulariz. Ord. 10028/19 Judicial	8.254,28	0,00	8.254,28
11.01.03.01.02.37	Régimen Especial Regulariz Ord. 10.152/20 Adm	136.899,96	0,00	136.899,96
11.01.03.01.02.38	Act. e Intereses Régimen Espec Regulariz Ord. 10.152/20 Adm	86.061,60	0,00	86.061,60
11.01.03.01.02.39	Régimen Especial Regulariz Ord. 10.152/20 Jud	1.132,68	0,00	1.132,68
11.01.03.01.02.40	Act. e Intereses Régimen Espec Regulariz Ord. 10.152/20 Jud	2.877,70	0,00	2.877,70
11.01.03.01.03.00	Fdo.Discapacitados	407.122,33	14.294.491,25	14.701.613,58
11.01.03.01.03.01	DReI 0,6% Ord.4882/90	10.781,51	13.991.090,76	14.001.872,27
11.01.03.01.03.02	Act.e Ints.DReI-Discapacitados	10.231,54	27.582,00	37.813,54
11.01.03.01.03.09	Plan de Pagos Sist.63 DReI	151.806,33	229.833,76	381.640,09
11.01.03.01.03.10	Act.e Ints.Plan de Pagos DReI	144.401,99	45.984,73	190.386,72
11.01.03.01.03.20	Plan Facilidades Cobros Judiciales	6.809,31	0,00	6.809,31
11.01.03.01.03.21	Act.e Int.Plan Facilidades Cobros Judiciales	11.305,61	0,00	11.305,61
11.01.03.01.03.22	Concursos y Quiebras	1.822,55	0,00	1.822,55
11.01.03.01.03.23	Act. e Int. Concursos y Quiebras	2.596,89	0,00	2.596,89
11.01.03.01.03.32	Régimen Especial de Regulariz. Ord. 10028/19 Adm.	26.661,74	0,00	26.661,74
11.01.03.01.03.33	Act. e Intereses Régimen Especial de Regulariz. Ord. 10028/19 Adm.	11.704,39	0,00	11.704,39
11.01.03.01.03.34	Régimen Especial de Regulariz. Ord.10028/19 Judicial.	773,33	0,00	773,33
11.01.03.01.03.35	Act. e Intereses Régimen Especial de Regulariz. Ord. 10028/19 Judicial	990,50	0,00	990,50
11.01.03.01.03.36	Régimen Especial Regulariz Ord. 10.152/20 Adm	16.427,99	0,00	16.427,99
11.01.03.01.03.37	Act. e Intereses Régimen Espec Regulariz Ord. 10.152/20 Adm	10.327,41	0,00	10.327,41
11.01.03.01.03.38	Régimen Especial Regulariz Ord. 10.152/20 Jud	135,92	0,00	135,92
11.01.03.01.03.39	Act. e Intereses Régimen Espec Regulariz Ord. 10.152/20 Jud	345,32	0,00	345,32



# Clasificador Por Rubro

Fecha: 31-03-2023

Hora: 11:16

Usuario: gperalt0

Municipalidad de Rosario  
 Dirección General Gestión de Recursos  
 Dirección Balance y Asentamientos

Fecha Desde: 01-12-2022

Fecha Hasta: 31-12-2022

COD. POR RUBRO	DESCRIPCION	VENCIDO	ACTUAL	TOTAL
11.01.03.01.05.00	Fdo.Atención del Menor y la Familia	23.034,28	657.980,95	681.015,23
11.01.03.01.05.01	Fdo.Atención Menor y Familia	0,00	646.575,59	646.575,59
11.01.03.01.05.02	Act.e Ints.Menor y Familia	0,00	7.580,98	7.580,98
11.01.03.01.05.04	Plan de Facilidades	9.196,19	3.445,56	12.641,75
11.01.03.01.05.05	Act. e Int. Cobros Judiciales	6.620,55	378,82	6.999,37
11.01.03.01.05.10	Régimen Especial de Regulariz. Ord. 10028/19 Adm.	6.036,66	0,00	6.036,66
11.01.03.01.05.11	Act. e Intereses Régimen Especial de Regulariz. Ord.10028/19 Adm.	1.180,88	0,00	1.180,88
11.01.03.01.06.00	Fdo.Compensador Sistema del Transporte	3.664.101,32	149.958.439,35	153.622.540,67
11.01.03.01.06.02	DREI Emp. T. U. de Pasajeros - Fdo. Comp. del Sist. de Transporte	0,00	2.467.636,42	2.467.636,42
11.01.03.01.06.03	DREI Ord. 9190/14- Fdo. Comp. del Sist. de Transporte	3.057.801,64	128.650.421,18	131.708.222,82
11.01.03.01.06.05	DREI Franquicia Estudiantil Ord. 9188/14- Fdo. Comp. del Sist. de Transporte	0,00	18.840.381,75	18.840.381,75
11.01.03.01.06.06	Régimen Especial de Regulariz. Ord. 10.028/19 Fdo. Comp. del Sist. de Transporte	361.169,97	0,00	361.169,97
11.01.03.01.06.07	Régimen Especial de Regulariz. Ord. 10.152/20 Fdo. Comp. del Sist. de Transporte	245.129,71	0,00	245.129,71
11.01.03.01.07.00	DREI.- Fondo de Garantía	407.122,41	16.662.048,84	17.069.171,25
11.01.03.01.07.02	DREI Emp. T. U. de Pasajeros - Fdo. de Garantía	0,00	274.181,83	274.181,83
11.01.03.01.07.03	DREI Ord.9190/14- Fondo de Garantía	339.755,75	14.294.491,26	14.634.247,01
11.01.03.01.07.05	DREI Franquicia Estudiantil Ord. 9188/14- Fdo. de Garantía	0,00	2.093.375,75	2.093.375,75
11.01.03.01.07.06	Régimen Especial Regulariz. Ord. 10.028/19 - Fdo. de Garantía	40.130,02	0,00	40.130,02
11.01.03.01.07.07	Régimen Especial Regulariz. Ord. 10.152/20 - Fdo. de Garantía	27.236,64	0,00	27.236,64
11.01.03.02.00.00	Derecho de Cementerios	434.493,92	4.804.396,59	5.238.890,51
11.01.03.02.01.00	Derecho de Cementerios L.D.	219.456,80	2.344.335,75	2.563.792,55
11.01.03.02.01.04	Servicios Varios de Cementerios	0,00	323.634,05	323.634,05
11.01.03.02.01.05	Registro de Transferencias	0,00	369.102,25	369.102,25
11.01.03.02.01.06	Derecho de Mantenimiento	90.835,90	222.778,69	313.614,59
11.01.03.02.01.11	Servicios de Cremación	0,00	1.019.925,00	1.019.925,00
11.01.03.02.01.12	Actualizaciones e Intereses	63.645,79	34.001,59	97.647,38
11.01.03.02.01.20	Plan Facilidades Sist. 65	43.867,57	24.511,67	68.379,24
11.01.03.02.01.21	Act. e Int. Plan Fac. Sit.65	1.761,04	3.353,50	5.114,54
11.01.03.02.01.22	Act. Fuera de Término Plan Fac. Sist.65	14.926,82	4.451,96	19.378,78
11.01.03.02.01.46	Indeterminados Moratoria 2000	4.419,68	2.781,50	7.201,18
11.01.03.02.01.48	Servicios de Traslados	0,00	339.795,54	339.795,54
11.01.03.02.02.00	Fondo Municipal para Nichos	215.037,12	289.097,42	504.134,54
11.01.03.02.02.01	Fondo Construcción Nichos	90.835,90	222.778,70	313.614,60
11.01.03.02.02.02	Act. e Int. Fdo. Construcción Nichos	63.645,79	34.001,59	97.647,38
11.01.03.02.02.03	Planes de Pago	43.867,57	24.511,67	68.379,24
11.01.03.02.02.04	Act. e Int. Planes de Pago	1.761,04	3.353,50	5.114,54
11.01.03.02.02.05	Act. Fuera de Término Planes de Pago	14.926,82	4.451,96	19.378,78
11.01.03.02.03.00	Fondo Servicios Funebres	0,00	2.170.963,42	2.170.963,42
11.01.03.02.03.01	Fondo Servicios Funebres	0,00	2.155.999,70	2.155.999,70
11.01.03.02.03.02	Act.e Int. Servicios Fúnebres	0,00	14.963,72	14.963,72
11.01.03.03.00.00	Derecho de Acceso a Diversiones y Esp. Públicos	0,00	19.272.921,42	19.272.921,42
11.01.03.03.02.00	Fdo. Asistencia Niño y Anciano	0,00	150.793,72	150.793,72
11.01.03.03.02.01	Fdo. Asistencia Niño y Anciano	0,00	150.733,35	150.733,35
11.01.03.03.02.02	Act.e Int. Fdo. Asistencia Niño y Anciano	0,00	60,37	60,37
11.01.03.03.03.00	Fondo Compensador del Transporte	0,00	15.649.200,00	15.649.200,00
11.01.03.03.03.01	Derecho de Acceso Casino- Confiterías Bailables	0,00	15.649.200,00	15.649.200,00
11.01.03.03.04.00	Derecho de Acceso - Fdo. Garantía	0,00	1.738.800,00	1.738.800,00



# Clasificador Por Rubro

Fecha: 31-03-2023

Hora: 11:16

Usuario: gperalt0

Municipalidad de Rosario  
 Dirección General Gestión de Recursos  
 Dirección Balance y Asentamientos

Fecha Desde: 01-12-2022

Fecha Hasta: 31-12-2022

COD. POR RUBRO	DESCRIPCION	VENCIDO	ACTUAL	TOTAL
11.01.03.03.04.01	Derecho de Acceso Casino- Confeiterías Bailables. Fdo. Garantía	0,00	1.738.800,00	1.738.800,00
11.01.03.03.05.00	Fdo. Fomento y Difusión Expresiones Artísticas y Culturales	0,00	150.793,72	150.793,72
11.01.03.03.05.01	Fdo. Fomento y Difusión Expresiones Artíst. Culturales Adm.	0,00	150.733,35	150.733,35
11.01.03.03.05.02	Act. e Int. Fdo. Fomento Dif. Expres. Art. y Cult. Adm.	0,00	60,37	60,37
11.01.03.03.06.00	Fdo. Discapacitados	0,00	1.055.555,98	1.055.555,98
11.01.03.03.06.01	Fdo. Discapacitados	0,00	1.055.133,42	1.055.133,42
11.01.03.03.06.02	Act. e Int. Fdo. Discapacitados	0,00	422,56	422,56
11.01.03.03.07.00	Fdo. Lucha contra La Drogadicción	0,00	527.778,00	527.778,00
11.01.03.03.07.01	Fdo. Lucha contra La Drogadicción	0,00	527.566,72	527.566,72
11.01.03.03.07.02	Act. e Int. Fdo. Lucha contra La Drogadicción	0,00	211,28	211,28
11.01.03.04.00.00	Derecho de Abasto, Mataderos e Insp. Veterinaria	0,00	230.759,51	230.759,51
11.01.03.04.01.00	Derecho de Abasto L.D.	0,00	219.770,96	219.770,96
11.01.03.04.01.01	Inspección Veterinaria de Carnes	0,00	219.630,57	219.630,57
11.01.03.04.01.03	Actualización e Intereses	0,00	140,39	140,39
11.01.03.04.02.00	Fdo. Provisión Insumos Salud	0,00	10.988,55	10.988,55
11.01.03.04.02.01	F.Insumos Dcho.Abasto	0,00	10.981,53	10.981,53
11.01.03.04.02.02	F.Insumos Act.e Int.D.Abasto	0,00	7,02	7,02
11.01.03.05.00.00	Derecho de Ocupación Dominio Público	22.070,35	3.560.470,56	3.582.540,91
11.01.03.05.01.00	Derecho de Ocupación Dominio Público L.D.	20.980,80	3.380.853,59	3.401.834,39
11.01.03.05.01.02	Vendedores en la Vía Pública	11.014,07	27.620,46	38.634,53
11.01.03.05.01.03	Ocupación en Parques y Plazas	1.300,00	124.800,00	126.100,00
11.01.03.05.01.04	Ocupación en la Vía Pública	0,00	3.226.462,08	3.226.462,08
11.01.03.05.01.08	Actualizaciones e Intereses	6.858,79	1.971,05	8.829,84
11.01.03.05.01.40	Régimen Esp. de Regulariz. Ord. 10028/19 Kiosko en la Vía Pública Adm.	654,83	0,00	654,83
11.01.03.05.01.41	Act. e Intereses Rég. Esp. de Reg. Ord. 10028/19 Kiosko en la Vía Pública Adm.	1.153,11	0,00	1.153,11
11.01.03.05.02.00	Fdo.Asistencia Niño y Anciano	0,00	6.187,50	6.187,50
11.01.03.05.02.05	Botes y Lanchas 50%	0,00	6.187,50	6.187,50
11.01.03.05.03.00	Fdo. Provisión Insumos Salud	946,11	163.603,37	164.549,48
11.01.03.05.03.01	Fdo.Insumos Derecho Ocupación Dominio Público	553,14	163.495,12	164.048,26
11.01.03.05.03.02	Act.e Int.Fdo.Insumos DODP	302,57	108,25	410,82
11.01.03.05.03.21	Régimen Esp.de Regularización Ord.10028/19 Adm.	32,74	0,00	32,74
11.01.03.05.03.22	Act. e Intereses Régimen Esp.de Regularización Ord.10028/19 Adm.	57,66	0,00	57,66
11.01.03.05.04.00	Fdo.Especial Parque Independencia	0,00	6.187,50	6.187,50
11.01.03.05.04.05	FEPI Botes y Lanchas 50%	0,00	6.187,50	6.187,50
11.01.03.05.05.00	Fdo.Juicio Trabajadores Municipales	143,44	3.638,60	3.782,04
11.01.03.05.05.01	Fdo.Juicio Derecho de Ocupacion Dom.Publico	47,81	3.444,67	3.492,48
11.01.03.05.05.02	Act.e Int.Fdo.Juicio DODP	95,63	193,93	289,56
11.01.03.06.00.00	Derecho de Fiscalización Conc.Serv.Públicos	0,00	25.240.290,06	25.240.290,06
11.01.03.06.01.00	Derecho de Fiscalización Conc.Serv.Públicos L.D.	0,00	25.240.290,06	25.240.290,06
11.01.03.06.01.03	Otras Empresas Concesionarias de Serv.Públicos	0,00	25.240.290,06	25.240.290,06
11.01.03.07.00.00	Derecho de Contralor e Inspección Ob.Públicas	0,00	630.750,00	630.750,00
11.01.03.07.00.01	Derecho de Contralor e Inspección Obras Públicas	0,00	630.750,00	630.750,00
11.01.03.08.00.00	Permiso de Uso	354.524,39	6.232.476,88	6.587.001,27
11.01.03.08.01.00	Permiso de Uso L.D.	336.493,07	5.935.692,01	6.272.185,08
11.01.03.08.01.36	Est. M. Moreno -Derecho de Locación de Boleterías	189.179,68	2.571.971,47	2.761.151,15
11.01.03.08.01.37	Est. M. Moreno -Espacios Publicitarios en Boleterías	24.340,84	61.234,00	85.574,84
11.01.03.08.01.38	Est. M. Moreno -Derecho Uso de Piso	14.188,48	419.154,45	433.342,93





# Clasificador Por Rubro

Fecha: 31-03-2023

Hora: 11:16

Usuario: gperalt0

Municipalidad de Rosario  
 Dirección General Gestión de Recursos  
 Dirección Balance y Asentamientos

Fecha Desde: 01-12-2022

Fecha Hasta: 31-12-2022

COD. POR RUBRO	DESCRIPCION	VENCIDO	ACTUAL	TOTAL
11.01.03.08.01.39	Est. M. Moreno- Derecho Uso de Plataforma	108.784,07	2.883.332,09	2.992.116,16
11.01.03.08.02.00	Fdo. Provisión Insumos Salud	18.031,32	296.784,87	314.816,19
11.01.03.08.02.01	Permiso de Uso	11.653,72	293.770,06	305.423,78
11.01.03.08.02.02	Actualización e Intereses	6.377,60	3.014,81	9.392,41
11.01.03.09.00.00	Otros Derechos	-11.524.827,96	35.480.059,95	23.955.231,99
11.01.03.09.01.00	Otros Derechos L.D.	-11.891.655,70	12.647.977,39	756.321,69
11.01.03.09.01.01	Otros Derechos Cobros Judiciales	901.701,36	0,00	901.701,36
11.01.03.09.01.06	Indeterminados Otros Tributos	0,00	-157.182,66	-157.182,66
11.01.03.09.01.09	Indeterminados Otros Tributos Ord. 10028/19	0,00	11.802,99	11.802,99
11.01.03.09.05.00	Contribución E.T.U.R.	366.827,74	22.832.082,56	23.198.910,30
11.01.03.09.05.01	Contribución E.T.U.R.	23.603,88	22.627.479,79	22.651.083,67
11.01.03.09.05.02	Actualizaciones e Intereses	17.162,05	42.129,04	59.291,09
11.01.03.09.05.03	Indeterminados ETUR	0,00	6.308,81	6.308,81
11.01.03.09.05.04	E.T.U.R Cobros Judiciales	24.063,02	0,00	24.063,02
11.01.03.09.05.16	Plan Facilidades Sist.63 (ETUR)	179.105,83	140.365,13	319.470,96
11.01.03.09.05.17	Act. e Intereses Sist. 63 (ETUR)	105.191,21	15.799,79	120.991,00
11.01.03.09.05.19	Etur Plan Fac.C Y Q	3.769,04	0,00	3.769,04
11.01.03.09.05.20	Act. e Int. Etur Plan Fac. C y Q	4.573,98	0,00	4.573,98
11.01.03.09.05.27	Régimen Especial de Regulariz. Ord. 10028/19 Adm.	5.149,03	0,00	5.149,03
11.01.03.09.05.28	Act. e Intereses Régimen Esp. de Regulariz. Ord. 10028/19 Adm.	1.286,13	0,00	1.286,13
11.01.03.09.05.33	Régimen Especial Regulariz Ord. 10.152/20 Adm	1.353,11	0,00	1.353,11
11.01.03.09.05.34	Act. e Intereses Régimen Espec Regulariz Ord. 10.152/20 Adm	1.570,46	0,00	1.570,46
11.01.03.10.00.00	Derechos Publicitarios	386.125,65	680.387,68	1.066.513,33
11.01.03.10.00.01	Derechos Publicitarios	212.477,03	619.329,13	831.806,16
11.01.03.10.00.02	Actualizaciones e Intereses	153.548,61	57.946,49	211.495,10
11.01.03.10.00.07	Indeterminados Derechos Publicitarios	849,60	3.112,06	3.961,66
11.01.03.10.00.08	Derechos Publicitarios C y Q (Capital)	4.226,29	0,00	4.226,29
11.01.03.10.00.09	Act. e Intereses Derechos Publicitarios C y Q	370,57	0,00	370,57
11.01.03.10.00.14	Régimen Especial de Regulariz. Ord. 10028/19 Adm.	1.241,78	0,00	1.241,78
11.01.03.10.00.15	Act. e Intereses Régimen Especial de Regulariz. Ord. 10028/19 Adm.	915,78	0,00	915,78
11.01.03.10.00.17	Régimen Especial de Regulariz. Ord. 10152/20 Adm.	8.665,87	0,00	8.665,87
11.01.03.10.00.18	Act. e Intereses Régimen Especial de Regulariz. Ord. 10152/20 Adm.	3.830,12	0,00	3.830,12
11.01.05.00.00.00	Otros Ingresos Tributarios	0,00	333.736.845,71	333.736.845,71
11.01.05.02.00.00	E.P.E. 6% - Ley 7797/75	0,00	333.736.845,71	333.736.845,71
11.01.05.02.01.00	E.P.E. 6% - Ley 7797/75 L.D.	0,00	333.736.845,71	333.736.845,71
11.02.00.00.00.00	Ingresos Tributarios de Otras Jurisdicciones	99.113.432,08	4.777.966.467,77	4.877.079.899,85
11.02.01.00.00.00	Coparticipación Patente Automotor	99.113.432,08	444.761.830,22	543.875.262,30
11.02.01.01.00.00	Coparticipación Patente Automotor L.D.	49.556.716,04	222.380.915,11	271.937.631,15
11.02.01.01.00.00	Coparticipación Patente Automotor L.D.	49.556.716,04	222.380.915,11	271.937.631,15
11.02.01.01.00.01	Coparticipación Patente Automotor L.D.	49.556.716,04	222.380.915,11	271.937.631,15
11.02.01.02.00.00	Coparticipación Patente Automotor A.E.	49.556.716,04	222.380.915,11	271.937.631,15
11.02.01.02.00.00	Coparticipación Patente Automotor A.E.	49.556.716,04	222.380.915,11	271.937.631,15
11.02.01.02.00.01	Coparticipación Patente Automotor A.E.	49.556.716,04	222.380.915,11	271.937.631,15
11.02.02.00.00.00	Coparticipación Impuesto Inmobiliario	0,00	149.400.395,93	149.400.395,93
11.02.03.00.00.00	Coparticipación Impuesto a los Ingresos Brutos	0,00	995.249.304,37	995.249.304,37
11.02.03.01.00.00	Coparticipación Impuesto a los Ingresos Brutos L.D.	0,00	987.170.730,00	987.170.730,00
11.02.03.01.00.00	Coparticipación Imp. a los Ingresos Brutos LD.	0,00	987.170.730,00	987.170.730,00



# Clasificador Por Rubro

Fecha: 31-03-2023

Hora: 11:16

Usuario: gperalt0

Municipalidad de Rosario  
 Dirección General Gestión de Recursos  
 Dirección Balance y Asentamientos

Fecha Desde: 01-12-2022

Fecha Hasta: 31-12-2022

COD. POR RUBRO	DESCRIPCION	VENCIDO	ACTUAL	TOTAL
11.02.03.01.00.01	Coparticipación Imp. a los Ingresos Brutos LD.	0,00	987.170.730,00	987.170.730,00
11.02.03.02.00.00	Coparticipación Impuesto a los Ingresos Brutos A.E.	0,00	7.270.716,93	7.270.716,93
11.02.03.02.00.00	Coparticipación Impuesto a los Ingresos Brutos A.E.	0,00	7.270.716,93	7.270.716,93
11.02.03.02.00.01	Coparticipación Imp. a los Ingresos Brutos A.E. - Fdo. C. Transporte	0,00	7.270.716,93	7.270.716,93
11.02.03.03.00.00	Coparticipación Impuesto a los Ingresos Brutos - Fdo. Garantía	0,00	807.857,44	807.857,44
11.02.03.03.00.00	Coparticipación Impuesto a los Ingresos Brutos - Fdo. Garantía	0,00	807.857,44	807.857,44
11.02.03.03.00.01	Coparticipación Impuesto a los Ingresos Brutos - Fdo. Garantía	0,00	807.857,44	807.857,44
11.02.04.00.00.00	Coparticipación Impuesto a los Juegos de Azar	0,00	20.965.486,57	20.965.486,57
11.02.04.01.00.00	Coparticipación Impuesto a los Juegos de Azar L.D.	0,00	18.868.937,92	18.868.937,92
11.02.04.01.00.00	Coparticipación Impuesto a los Juegos de Azar L.D.	0,00	18.868.937,92	18.868.937,92
11.02.04.01.00.01	Lotería Quiniela de Santa Fe	0,00	8.311.113,49	8.311.113,49
11.02.04.01.00.04	Casinos Santa Fe	0,00	10.557.824,43	10.557.824,43
11.02.04.02.00.00	Coparticipación Impuesto a los Juegos de Azar- Fdo. Prevención Social del Delito	0,00	2.096.548,65	2.096.548,65
11.02.04.02.00.00	Coparticipación Impuesto a los Juegos de Azar- Fdo. Prevención Social del Delito	0,00	2.096.548,65	2.096.548,65
11.02.04.02.00.01	Lotería Quiniela Santa Fe- Fdo. Prevención Social del Delito	0,00	923.457,05	923.457,05
11.02.04.02.00.04	Casinos Santa Fe- Fdo. Prevención Social del Delito	0,00	1.173.091,60	1.173.091,60
11.02.05.00.00.00	Coparticipación Federal (Ley 23.548)	0,00	3.167.208.120,14	3.167.208.120,14
11.02.05.01.00.00	Coparticipación Federal L.D.	0,00	1.810.010.207,96	1.810.010.207,96
11.02.05.01.00.00	Coparticipación Federal L.D.	0,00	1.810.010.207,96	1.810.010.207,96
11.02.05.01.00.01	Coparticipación Federal L.D.	0,00	1.810.010.207,96	1.810.010.207,96
11.02.05.02.00.00	Coparticipación Federal A.E. Ord. 9950- Obras de Pavimentación	0,00	529,38	529,38
11.02.05.02.00.00	Coparticipación Federal A.E. Ord. 9950- Obras de Pavimentación	0,00	529,38	529,38
11.02.05.02.00.01	Coparticipación Federal A.E. Ord. 9950- Obras de Pavimentación	0,00	529,38	529,38
11.02.05.03.00.00	Acuerdo Ejec. de Sentencia Corte Sup. de Justicia Nac. 2022	0,00	1.357.197.382,80	1.357.197.382,80
11.02.05.03.00.00	Acuerdo Ejec. de Sentencia Corte Sup. de Justicia Nac. 2022	0,00	-140.493.472,05	-140.493.472,05
11.02.05.03.00.00	Acuerdo Ejec. de Sentencia Corte Sup. de Justicia Nac. 2022	0,00	-140.493.472,05	-140.493.472,05
11.02.05.03.01.00	Amortización	0,00	1.037.511.996,05	1.037.511.996,05
11.02.05.03.01.00	Amortización	0,00	1.037.511.996,05	1.037.511.996,05
11.02.05.03.02.00	CER	0,00	460.178.858,80	460.178.858,80
11.02.05.03.02.00	CER	0,00	460.178.858,80	460.178.858,80
11.02.12.00.00.00	Coparticipación Impuesto a las Embarcaciones	0,00	381.330,54	381.330,54
11.02.12.00.00.00	Coparticipación Impuesto a las Embarcaciones	0,00	381.330,54	381.330,54
11.02.12.00.00.00	Coparticipación Impuesto a las Embarcaciones	0,00	381.330,54	381.330,54
11.02.12.00.00.00	Coparticipación Impuesto a las Embarcaciones	0,00	381.330,54	381.330,54
12.00.00.00.00.00	Ingresos No Tributarios	5.439.760,37	204.066.495,81	209.506.256,18
12.06.00.00.00.00	Multas	3.370.610,74	80.003.864,05	83.374.474,79
12.06.01.00.00.00	Por Infracciones de Tránsito	3.310.751,38	76.310.197,34	79.620.948,72
12.06.01.01.00.00	Multas Infracciones de Tránsito	0,00	43.315.481,37	43.315.481,37
12.06.01.01.00.00	Multas Infracciones de Tránsito	0,00	43.315.481,37	43.315.481,37
12.06.01.01.00.01	Multas Infracciones de Tránsito	0,00	43.190.521,80	43.190.521,80
12.06.01.01.00.02	Indeterminados Multas	0,00	124.959,57	124.959,57
12.06.01.02.00.00	Act.e Int. Multas Infracciones de Tránsito	0,00	1.158.490,51	1.158.490,51
12.06.01.02.00.00	Act.e Int.Multas Infracciones de Tránsito	0,00	1.158.490,51	1.158.490,51
12.06.01.03.00.00	Multas Infracciones de Tránsito -Cobros Judiciales	1.613.421,02	13.728,56	1.627.149,58
12.06.01.03.00.00	Multas Infracciones de Tránsito -Cobros Judiciales	1.613.421,02	13.728,56	1.627.149,58
12.06.01.03.00.01	Multas Infracciones de Tránsito -Cobros Judiciales	1.592.276,90	-0,01	1.592.276,89
12.06.01.03.00.02	Indeterminados Multas Cobros Judiciales	21.144,12	13.728,57	34.872,69



# Clasificador Por Rubro

Fecha: 31-03-2023

Hora: 11:16

Usuario: gperalt0

Municipalidad de Rosario

Dirección General Gestión de Recursos

Dirección Balance y Asentamientos

Fecha Desde: 01-12-2022

Fecha Hasta: 31-12-2022

COD. POR RUBRO	DESCRIPCION	VENCIDO	ACTUAL	TOTAL
12.06.01.04.00.00	Act. e Int. Multas Inf.Tránsito-Cobros Judiciales	1.349.224,60	0,00	1.349.224,60
12.06.01.04.00.00	Act. e Int. Multas Inf.Tránsito-Cobros Judiciales	1.349.224,60	0,00	1.349.224,60
12.06.01.08.00.00	Multas-Fdo.Compensador del Transporte	310.301,56	19.577.495,52	19.887.797,08
12.06.01.08.00.00	Multas-Fdo.Compensador del Transporte	310.301,56	19.577.495,52	19.887.797,08
12.06.01.08.00.00	Multas-Fdo.Compensador del Transporte	0,00	15.930.977,34	15.930.977,34
12.06.01.08.00.02	Multas-Fdo Compensador del Transporte Cobros Judiciales	308.167,60	0,00	308.167,60
12.06.01.08.00.03	Régimen Especial de Regulariz. Ord. 10028/19-Fdo. C. del Transporte Multas	2.133,96	0,00	2.133,96
12.06.01.08.00.04	Multas Sugit - Conv. DNRPA y CP. Fdo. Compensador del. Transporte	0,00	3.627.569,13	3.627.569,13
12.06.01.08.00.05	Multas en rutas Pciales. y Nac. Dto. 694/19	0,00	18.949,05	18.949,05
12.06.01.21.00.00	Multas en rutas Pciales. y Nacionales Dto.0333/10	0,00	9.170,84	9.170,84
12.06.01.21.00.00	Multas en rutas Pciales. y Nacionales Dto.0333/10	0,00	9.170,84	9.170,84
12.06.01.21.00.00	Multas en rutas Pciales. y Nacionales Dto.0333/10	0,00	9.170,84	9.170,84
12.06.01.22.00.00	Multas - Fdo. Garantía	34.477,96	2.175.351,11	2.209.829,07
12.06.01.22.00.00	Multas - Fdo. Garantía	34.477,96	2.175.351,11	2.209.829,07
12.06.01.22.00.00	Multas - Fdo. Garantía	0,00	1.770.182,84	1.770.182,84
12.06.01.22.00.02	Multas - Fondo Garantía Cobros Judiciales	34.240,85	0,00	34.240,85
12.06.01.22.00.03	Régimen Especial de Regulariz. Ord. 10028/19 - Fdo. de Garantía	237,11	0,00	237,11
12.06.01.22.00.04	Multas Sugit - Conv. DNRPA y CP. Fdo. de Garantía	0,00	403.062,82	403.062,82
12.06.01.22.00.05	Multas Dto. 694/19 - Fdo. Garantía	0,00	2.105,45	2.105,45
12.06.01.24.00.00	Multas Sugit - Conv. DNRPA y CP. y ACARA -L.D.	0,00	10.060.479,43	10.060.479,43
12.06.01.24.01.00	Multas Sugit - Conv. DNRPA y CP. y ACARA - L.D.	0,00	10.060.479,43	10.060.479,43
12.06.01.24.01.01	Multas Sugit - Conv. DNRPA y CP. y ACARA - L.D.	0,00	10.060.479,43	10.060.479,43
12.06.01.26.00.00	Multas Inf. Tránsito- Régimen Especial de Regularización Judicial	3.326,24	0,00	3.326,24
12.06.01.26.00.00	Multas Inf. Tránsito- Régimen Especial de Regularización Judicial	3.326,24	0,00	3.326,24
12.06.01.26.00.01	Multas Inf. Tránsito- Régimen Especial de Regulariz. Ord. 10028/19 Judicial	1.464,32	0,00	1.464,32
12.06.01.26.00.02	Act. e Intereses Multas Inf. Tránsito- Régimen Especial de Regulariz. Ord. 10028/19 Judicial	1.861,92	0,00	1.861,92
12.06.02.00.00.00	Otras	59.859,36	3.693.666,71	3.753.526,07
12.06.02.03.00.00	Multas Tribunal de Faltas	58.544,56	2.189.861,71	2.248.406,27
12.06.02.03.01.00	Multas Tribunal de Faltas L.D.	58.544,56	2.175.911,71	2.234.456,27
12.06.02.03.01.00	Multas Tribunal de Faltas L.D.	0,00	2.175.911,71	2.175.911,71
12.06.02.03.01.01	Multas Tribunal de Faltas LD. Cobros Judiciales	58.544,56	0,00	58.544,56
12.06.02.03.02.00	Fondo Municipal de Forestación	0,00	13.950,00	13.950,00
12.06.02.03.02.00	Fondo Municipal de Forestación	0,00	13.950,00	13.950,00
12.06.02.04.00.00	Multas a Concesionarios de Obras y Servicios L.D.	0,00	1.457.500,00	1.457.500,00
12.06.02.04.00.00	Multas a Concesionarios de Obras y Servicios L.D.	0,00	1.457.500,00	1.457.500,00
12.06.02.04.00.00	Multas a Concesionarios de Obras y Servicios L.D.	0,00	1.457.500,00	1.457.500,00
12.06.02.06.00.00	Multas Infracciones Comercialización Bebidas Alcohólicas	1.314,80	46.305,00	47.619,80
12.06.02.06.01.00	Multas Infracciones Comerc. Bebidas Alcohólicas, Fiscalización y Control	394,44	13.891,50	14.285,94
12.06.02.06.01.00	Multas Infracciones Comerc. Bebidas Alcohólicas, Fiscalización y Control	0,00	13.891,50	13.891,50
12.06.02.06.01.01	Multas Infracciones Comerc. Bebidas Alcohólicas, Fiscalización y Control C.J.	394,44	0,00	394,44
12.06.02.06.02.00	Multas Infracciones Comerc. Bebidas Alcohólicas, Prevención y Alcoholismo	920,36	32.413,50	33.333,86
12.06.02.06.02.00	Multas Infracciones Comerc. Bebidas Alcohólicas, Prevención y Alcoholismo	0,00	32.413,50	32.413,50
12.06.02.06.02.01	Multas Infracciones Comerc. Bebidas Alcohólicas, Prevención y Alcoholismo C.J.	920,36	0,00	920,36
12.08.00.00.00.00	Otros No Tributarios Varios	2.069.149,63	123.673.754,52	125.742.904,15
12.08.02.00.00.00	Ingresos Eventuales	0,00	6.235.596,95	6.235.596,95
12.08.02.01.00.00	Ingresos Eventuales L.D.	0,00	6.235.596,95	6.235.596,95
12.08.02.01.00.00	Ingresos Eventuales L.D.	0,00	6.235.596,95	6.235.596,95



# Clasificador Por Rubro

Fecha: 31-03-2023

Hora: 11:16

Usuario: gperalt0

Municipalidad de Rosario

Dirección General Gestión de Recursos

Dirección Balance y Asentamientos

Fecha Desde: 01-12-2022

Fecha Hasta: 31-12-2022

COD. POR RUBRO	DESCRIPCION	VENCIDO	ACTUAL	TOTAL
12.08.02.01.00.01	Ingresos Eventuales L.D.	0,00	6.235.596,95	6.235.596,95
12.08.03.00.00.00	Concesiones y Locaciones	451.839,70	18.636.613,14	19.088.452,84
12.08.03.01.00.00	Concesión Propiedad Municipal L.D.	153.111,72	8.598.894,43	8.752.006,15
12.08.03.01.00.00	Concesión Propiedad Municipal L.D.	153.111,72	8.598.894,43	8.752.006,15
12.08.03.01.00.00	Concesión Propiedad Municipal L.D.	0,00	8.598.894,43	8.598.894,43
12.08.03.01.00.01	Concesión P. Municipal L.D. Rég. Esp. Reg. Ord. 10128/19 Adm.	94.380,18	0,00	94.380,18
12.08.03.01.00.02	Act.e Intereses Concesión P. Municipal L.D. Rég. Esp. Reg. Ord. 10128/19 Adm.	23.852,87	0,00	23.852,87
12.08.03.01.00.03	Concesión P. Municipal L.D. Rég. Esp. Reg. Ord. 10152/20 Adm.	25.832,64	0,00	25.832,64
12.08.03.01.00.04	Act. e Intereses Concesión P. Municipal L.D. Rég. Esp. Reg. Ord. 10152/20 Adm.	9.046,03	0,00	9.046,03
12.08.03.03.00.00	Fdo. Especial Parque Independencia	0,00	319.339,35	319.339,35
12.08.03.03.00.00	Fdo. Especial Parque Independencia	0,00	319.339,35	319.339,35
12.08.03.03.00.01	Concesión Propiedad Municipal FEPI Ord. 6286/96	0,00	314.939,00	314.939,00
12.08.03.03.00.02	Act. e Ints. Conc. Prop. Municipal FEPI	0,00	4.400,35	4.400,35
12.08.03.06.00.00	Salas y Centros Culturales Ord. 7356/02	0,00	6.282.835,37	6.282.835,37
12.08.03.06.00.00	Salas y Centros Culturales Ord. 7356/02	0,00	6.282.835,37	6.282.835,37
12.08.03.11.00.00	Fdo. Compensador Sistema del Transporte	0,00	2.034.572,30	2.034.572,30
12.08.03.11.00.00	Fdo. Compensador Sistema Transporte - Conc. Explot. Estac. Medido	0,00	2.034.572,30	2.034.572,30
12.08.03.12.00.00	Concesiones en Cementerios	298.727,98	1.174.908,10	1.473.636,08
12.08.03.12.00.00	Concesiones en Cementerios	298.727,98	1.174.908,10	1.473.636,08
12.08.03.12.00.01	Concesiones Urnas El Salvador	0,00	7.537,48	7.537,48
12.08.03.12.00.02	Concesiones Urnas La Piedad	64.571,86	152.555,89	217.127,75
12.08.03.12.00.03	Concesiones Sepulturas La Piedad	183.558,63	940.415,09	1.123.973,72
12.08.03.12.00.10	Planes Fac.Sistema 90	31.517,65	66.909,74	98.427,39
12.08.03.12.00.11	Act.e Int. Planes Fac.Sistema 90	19.079,84	7.489,90	26.569,74
12.08.03.13.00.00	Concesiones y Locaciones- Fdo. Garantía	0,00	226.063,59	226.063,59
12.08.03.13.00.00	Concesiones y Locaciones- Fdo. Garantía	0,00	226.063,59	226.063,59
12.08.03.13.00.01	Concesiones y Locaciones - Estac. Medido- Fdo. Garantía	0,00	226.063,59	226.063,59
12.08.05.00.00.00	Otros	105.961,87	26.880.834,77	26.986.796,64
12.08.05.01.00.00	Servicios Adicionales	1.971,72	17.081.040,77	17.083.012,49
12.08.05.01.00.00	Servicios Adicionales	1.971,72	17.081.040,77	17.083.012,49
12.08.05.01.00.00	Servicios Adicionales	1.971,72	17.081.040,77	17.083.012,49
12.08.05.03.00.00	Repeticiones	102.837,71	6.134.298,33	6.237.136,04
12.08.05.03.00.00	Repeticiones	102.837,71	6.134.298,33	6.237.136,04
12.08.05.03.00.04	Cobros Judiciales	102.837,71	0,00	102.837,71
12.08.05.03.00.12	Repetición Empresas por trabajos realizados	0,00	6.134.298,33	6.134.298,33
12.08.05.05.00.00	Intereses s/ Otros No Tributarios Vs.	1.152,44	137.667,99	138.820,43
12.08.05.05.00.00	Intereses s/ Otros No Tributarios Vs.	1.152,44	137.667,99	138.820,43
12.08.05.07.00.00	Venta de Chatarras y Rezago	0,00	3.414.800,00	3.414.800,00
12.08.05.07.00.00	Venta de chatarras y Rezago	0,00	3.414.800,00	3.414.800,00
12.08.05.08.00.00	Indemnización por Cobro de Siniestros	0,00	24.166,00	24.166,00
12.08.05.08.00.00	Indemnización por Cobro de Siniestros	0,00	24.166,00	24.166,00
12.08.05.14.00.00	Comisiones B.M.R.-Cobranza Distritos	0,00	88.861,68	88.861,68
12.08.07.00.00.00	Contribuciones Compensatorias	1.511.348,06	28.848.646,50	30.359.994,56
12.08.07.02.00.00	Fondo Municipal de Tierras-Ord.8055/06	0,00	1.201.482,48	1.201.482,48
12.08.07.04.00.00	Reordenamiento Urbanístico-Anillos Perimetrales Area Central Dto. 955/08	1.511.348,06	27.647.164,02	29.158.512,08
12.08.07.04.01.00	Reordenamiento Urbanístico- Pres. Urb. 50%	755.674,03	13.823.582,01	14.579.256,04
12.08.07.04.01.00	Reordenamiento Urbanístico- Pres. Urb. 50%	642.812,84	13.823.582,01	14.466.394,85



# Clasificador Por Rubro

Fecha: 31-03-2023

Hora: 11:16

Usuario: gperalt0

Municipalidad de Rosario

Dirección General Gestión de Recursos

Dirección Balance y Asentamientos

Fecha Desde: 01-12-2022

Fecha Hasta: 31-12-2022

COD. POR RUBRO	DESCRIPCION	VENCIDO	ACTUAL	TOTAL
12.08.07.04.01.03	Reordenamiento Urbanístico-Pres. Urb. 50% Rég. Esp. Reg. Ord. 10028/19 Adm.	11.414,07	0,00	11.414,07
12.08.07.04.01.04	Reordenamiento Urbanístico-Pres. Urb. 50% Rég. Esp. Reg. Ord. 10028/19 Jud.	15.868,20	0,00	15.868,20
12.08.07.04.01.07	Reordenamiento Urbanístico - Pres. Urb. 50% Rég. Esp. Reg. Ord. 10152/20 Adm.	85.578,92	0,00	85.578,92
12.08.07.04.02.00	Reordenamiento Urbanístico- F.M.O.P. 50%	755.674,03	13.823.582,01	14.579.256,04
12.08.07.04.02.00	Reordenamiento Urbanístico- F.M.O.P. 50%	642.812,84	13.823.582,01	14.466.394,85
12.08.07.04.02.03	Reordenamiento Urbanístico - F.M.O.P. 50% Rég. Esp. Reg. Ord. 10028/19 Adm.	11.414,07	0,00	11.414,07
12.08.07.04.02.04	Reordenamiento Urbanístico- F.M.O.P. 50% Rég. Esp. Reg. Ord. 10028/19 Jud.	15.868,20	0,00	15.868,20
12.08.07.04.02.07	Reordenamiento Urbanístico - F.M.O.P. 50% Rég. Esp. Reg. Ord. 10152/20 Adm.	85.578,92	0,00	85.578,92
12.08.09.00.00.00	Tarifa Adicional Estacionamiento Medido	0,00	10.841.122,08	10.841.122,08
12.08.09.01.00.00	Tarifa Adicional Est. Medido - Fdo Comp. del Transporte	0,00	9.757.009,87	9.757.009,87
12.08.09.01.00.00	Tarifa Adicional Est. Medido - Fdo Comp. del Transporte	0,00	9.757.009,87	9.757.009,87
12.08.09.01.00.00	Tarifa Adicional Est. Medido - Fdo Comp. del Transporte	0,00	9.757.009,87	9.757.009,87
12.08.09.02.00.00	Tarifa Adicional Est. Medido - Fdo de Garantía	0,00	1.084.112,21	1.084.112,21
12.08.09.02.00.00	Tarifa Adicional Est. Medido - Fdo de Garantía	0,00	1.084.112,21	1.084.112,21
12.08.09.02.00.00	Tarifa Adicional Est. Medido - Fdo de Garantía	0,00	1.084.112,21	1.084.112,21
12.08.10.00.00.00	Ord. 436/48 - Convenio Imps	0,00	32.230.941,08	32.230.941,08
12.08.10.00.00.00	Ord. 436/48 - Convenio Imps	0,00	32.230.941,08	32.230.941,08
12.08.10.00.00.00	Ord. 436/48 - Convenio Imps	0,00	32.230.941,08	32.230.941,08
12.08.10.00.00.00	Ord. 436/48 - Convenio Imps	0,00	32.230.941,08	32.230.941,08
12.09.00.00.00.00	Compensación Pcial. Análisis Bromatológicos	0,00	388.877,24	388.877,24
12.09.01.00.00.00	Compensación Pcial. Análisis Bromatológicos	0,00	388.877,24	388.877,24
14.00.00.00.00.00	Venta Bienes y Servicios de la Administración Pública	0,00	628.472.864,01	628.472.864,01
14.01.00.00.00.00	Venta de Bienes	0,00	1.339.037,88	1.339.037,88
14.01.01.00.00.00	De Publicaciones, Ediciones y Objetos	0,00	1.339.037,88	1.339.037,88
14.01.01.01.00.00	De Publicaciones, Ediciones y Objetos L.D.	0,00	52.500,00	52.500,00
14.01.01.01.00.00	De Publicaciones, Ediciones y Objetos L.D.	0,00	52.500,00	52.500,00
14.01.01.01.00.03	Kits Obleas Parabrisas Ord. 8562/10	0,00	52.500,00	52.500,00
14.01.01.02.00.00	Fdo. Mantenimiento Monumento a la Bandera	0,00	1.068.800,00	1.068.800,00
14.01.01.02.00.00	Fdo. Mantenimiento Monumento a la Bandera	0,00	1.068.800,00	1.068.800,00
14.01.01.03.00.00	Fdo. Editorial Municipal de Rosario	0,00	217.737,88	217.737,88
14.01.01.03.00.00	Fdo. Editorial Municipal de Rosario	0,00	217.737,88	217.737,88
14.02.00.00.00.00	Venta de Servicios	0,00	627.133.826,13	627.133.826,13
14.02.01.00.00.00	Por Actividades Culturales	0,00	3.815.092,20	3.815.092,20
14.02.01.03.00.00	Salas y Centros Culturales Ord. 7356/02	0,00	2.762.492,20	2.762.492,20
14.02.01.03.00.00	Salas y Centros Culturales Ord. 7356/02	0,00	2.762.492,20	2.762.492,20
14.02.01.08.00.00	Fdo. Jardín de Niños	0,00	1.052.600,00	1.052.600,00
14.02.01.08.00.00	Fdo. Jardín de Niños	0,00	1.052.600,00	1.052.600,00
14.02.02.00.00.00	Por Estacionamiento	0,00	377.000,00	377.000,00
14.02.02.03.00.00	Fdo. Granja de la Infancia	0,00	377.000,00	377.000,00
14.02.02.03.00.00	Fdo. Granja de la Infancia	0,00	377.000,00	377.000,00
14.02.05.00.00.00	Por Servicios Asistenciales	0,00	621.913.893,43	621.913.893,43
14.02.05.01.00.00	Aranceles Asistenciales	0,00	33.972.660,07	33.972.660,07
14.02.05.01.00.00	Aranceles Asistenciales	0,00	33.972.660,07	33.972.660,07
14.02.05.03.00.00	Convenios Asistenciales con la Provincia	0,00	587.941.233,36	587.941.233,36
14.02.06.00.00.00	Servicios de Ascensores	0,00	629.028,00	629.028,00
14.02.06.01.00.00	Fdo. Mantenimiento Monumento a la Bandera	0,00	629.028,00	629.028,00
14.02.06.01.00.00	Fdo. Mantenimiento Monumento a la Bandera	0,00	629.028,00	629.028,00



# Clasificador Por Rubro

Fecha: 31-03-2023

Hora: 11:16

Usuario: gperalt0

Municipalidad de Rosario  
 Dirección General Gestión de Recursos  
 Dirección Balance y Asentamientos

Fecha Desde: 01-12-2022

Fecha Hasta: 31-12-2022

COD. POR RUBRO	DESCRIPCION	VENCIDO	ACTUAL	TOTAL
14.02.09.00.00.00	Servicios Varios - Salud Pública	0,00	398.812,50	398.812,50
14.02.09.00.00.00	Servicios Varios - Salud Pública	0,00	398.812,50	398.812,50
14.02.09.00.00.00	Servicios Varios - Salud Pública	0,00	398.812,50	398.812,50
14.02.09.00.00.01	Instituto del Alimento	0,00	398.812,50	398.812,50
16.00.00.00.00.00	Rentas de la Propiedad	0,00	59.611.594,70	59.611.594,70
16.02.00.00.00.00	Intereses por Depósitos	0,00	42.150,14	42.150,14
16.02.01.00.00.00	Intereses por Depósitos Internos	0,00	42.150,14	42.150,14
16.02.01.01.00.00	Intereses por Depositos Internos L.D.	0,00	42.150,14	42.150,14
16.02.01.01.00.00	Intereses por depósitos internos L.D.	0,00	42.150,14	42.150,14
16.03.00.00.00.00	Intereses por Títulos y Valores	0,00	59.569.444,56	59.569.444,56
16.03.01.00.00.00	Intereses por Títulos y Valores Internos	0,00	59.569.444,56	59.569.444,56
16.03.01.05.00.00	Intereses Títulos Públicos Fallo C.S. de J. Nac. 2022	0,00	59.569.444,56	59.569.444,56
16.03.01.05.00.00	Intereses Títulos Públicos Fallo C.S. de J. Nac. 2022	0,00	59.569.444,56	59.569.444,56
16.03.01.05.00.00	Intereses Títulos Públicos Fallo C.S. de J. Nac. 2022	0,00	59.569.444,56	59.569.444,56
17.00.00.00.00.00	Transferencias Corrientes	0,00	369.665.344,04	369.665.344,04
17.02.00.00.00.00	Del Sector Público Nacional No Financiero	0,00	9.399.386,00	9.399.386,00
17.02.01.00.00.00	De la Administración Central Nacional	0,00	9.399.386,00	9.399.386,00
17.02.01.99.00.00	Transferencias Varias	0,00	9.399.386,00	9.399.386,00
17.02.01.99.00.00	Transferencias Varias	0,00	9.399.386,00	9.399.386,00
17.02.01.99.00.07	Festival de Cortometrajes para Niños	0,00	174.300,00	174.300,00
17.02.01.99.00.11	Festival Latinoam. Video y Artes Audiovisuales de Rosario	0,00	90.310,00	90.310,00
17.02.01.99.00.28	Prog. Prom. del Microcrédito para el Dearrollo de la Econ. Social	0,00	9.134.776,00	9.134.776,00
17.03.00.00.00.00	Del Sector Público Provincial No Financiero	0,00	360.265.958,04	360.265.958,04
17.03.01.00.00.00	De la Administración Central Provincial	0,00	360.265.958,04	360.265.958,04
17.03.01.02.00.00	Comedores Infantiles	0,00	7.906.500,00	7.906.500,00
17.03.01.02.00.00	Comedores Infantiles	0,00	7.906.500,00	7.906.500,00
17.03.01.17.00.00	Programa Ayudas Directas, Urgentes y/o Complementarias: Accionar	0,00	-35.000.000,00	-35.000.000,00
17.03.01.17.00.00	Programa Ayudas Directas, Urgentes y/o Complementarias: Accionar	0,00	-35.000.000,00	-35.000.000,00
17.03.01.17.00.00	Programa Ayudas Directas, Urgentes y/o Complementarias: Accionar	0,00	-35.000.000,00	-35.000.000,00
17.03.01.19.00.00	Organización III Juegos Suramericanos de la Juventud	0,00	200.000.000,00	200.000.000,00
17.03.01.19.00.00	Organización III Juegos Suramericanos de la Juventud	0,00	200.000.000,00	200.000.000,00
17.03.01.19.00.00	Organización III Juegos Suramericanos de la Juventud	0,00	200.000.000,00	200.000.000,00
17.03.01.20.00.00	Movilidad Educación Rural	0,00	301.958,04	301.958,04
17.03.01.20.00.00	Movilidad Educación Rural	0,00	301.958,04	301.958,04
17.03.01.20.00.00	Movilidad Educación Rural	0,00	301.958,04	301.958,04
17.03.01.99.00.00	Transferencias Varias	0,00	187.057.500,00	187.057.500,00
17.03.01.99.00.00	Transferencias Varias	0,00	187.057.500,00	187.057.500,00
17.03.01.99.00.69	Servicio Local de Promoción y Protección de Derechos	0,00	1.557.500,00	1.557.500,00
17.03.01.99.00.80	Premio Colección Salón Nac. Rosario	0,00	500.000,00	500.000,00
17.03.01.99.00.84	Programa de Ayudas Directas, Urgent. y/o Complementarias: Accionar	0,00	185.000.000,00	185.000.000,00
22.00.00.00.00.00	Transferencias de Capital	0,00	132.661.831,34	132.661.831,34
22.02.00.00.00.00	Del Sector Público Nacional No Financiero	0,00	165.727,90	165.727,90
22.02.01.00.00.00	De la Administración Central Nacional	0,00	165.727,90	165.727,90
22.02.01.99.00.00	Transferencias Varias	0,00	165.727,90	165.727,90
22.02.01.99.00.00	Transferencias Varias	0,00	165.727,90	165.727,90
22.02.01.99.00.19	Prog. Prom. del Microcrédito para el Dearrollo de la Econ. Social	0,00	165.727,90	165.727,90
22.03.00.00.00.00	Del Sector Público Provincial No Financiero	0,00	132.496.103,44	132.496.103,44



# Clasificador Por Rubro

Fecha: 31-03-2023

Hora: 11:16

Usuario: gperalt0

Municipalidad de Rosario  
 Dirección General Gestión de Recursos  
 Dirección Balance y Asentamientos

Fecha Desde: 01-12-2022

Fecha Hasta: 31-12-2022

COD. POR RUBRO	DESCRIPCION	VENCIDO	ACTUAL	TOTAL
22.03.01.00.00.00	De la Administración Central Provincial	0,00	132.496.103,44	132.496.103,44
22.03.01.26.00.00	Compensación Consenso Fiscal	0,00	22.943.368,45	22.943.368,45
22.03.01.26.00.00	Compensación Consenso Fiscal	0,00	22.943.368,45	22.943.368,45
22.03.01.26.00.00	Compensación Consenso Fiscal	0,00	22.943.368,45	22.943.368,45
22.03.01.27.00.00	Plan Abre - Plan Incluir	0,00	109.552.734,99	109.552.734,99
22.03.01.27.00.00	Plan Abre - Plan Incluir	0,00	109.552.734,99	109.552.734,99
22.03.01.27.00.10	Plan Abre - Plan Incluir - Intervención Integral Barrio Ludueña	0,00	109.552.734,99	109.552.734,99
34.00.00.00.00.00	Recuperación de Préstamos de Largo Plazo	37.238,07	24.861,18	62.099,25
34.01.00.00.00.00	Del Sector Privado	37.238,07	24.861,18	62.099,25
34.01.02.00.00.00	De Instituciones Privadas s/Fines de Lucro	37.238,07	24.861,18	62.099,25
34.01.02.06.00.00	Cuota Recupero-Fdo.Emprendimientos Productivos	37.238,07	24.861,18	62.099,25
34.01.02.06.00.51	Cuota Recupero Emprendimientos Varios	37.238,07	24.861,18	62.099,25
35.00.00.00.00.00	Disminución de Activos Financieros	3.214.948.793,94	0,00	3.214.948.793,94
35.01.00.00.00.00	De Disponibilidades	3.214.948.793,94	0,00	3.214.948.793,94
35.01.01.00.00.00	En Caja y Bancos	3.214.948.793,94	0,00	3.214.948.793,94
35.01.01.03.00.00	Rem.Ej. Anteriores Fdo. Mant. Monumento a la Bandera	358.144,31	0,00	358.144,31
35.01.01.03.00.00	Rem.Ej. Anteriores Fdo. Mant. Monumento a la Bandera	358.144,31	0,00	358.144,31
35.01.01.03.00.00	Rem.Ej. Anteriores Fdo. Mant. Monumento a la Bandera	358.144,31	0,00	358.144,31
35.01.01.06.00.00	Rem.Ej. Anteriores Fdo. Preservación Urbanística	83.865.826,40	0,00	83.865.826,40
35.01.01.06.00.00	Rem.Ej. Anteriores Fdo. Preservación Urbanística	83.865.826,40	0,00	83.865.826,40
35.01.01.08.00.00	Rem.Ej. Anteriores Fdo. Esp.Pque. Independencia	736.104,05	0,00	736.104,05
35.01.01.08.00.00	Rem.Ej. Anteriores Fdo. Esp. Pque. Independencia	736.104,05	0,00	736.104,05
35.01.01.10.00.00	Rem.Ej. Anteriores Fdo. de Desagües Pluviales	498.535.154,34	0,00	498.535.154,34
35.01.01.10.00.00	Rem.Ej. Anteriores Fdo. de Desagües Pluviales	498.535.154,34	0,00	498.535.154,34
35.01.01.10.00.00	Rem.Ej. Anteriores Fdo. de Desagües Pluviales	498.535.154,34	0,00	498.535.154,34
35.01.01.11.00.00	Rem.Ej. Anteriores Fdo. Alumbrado Público	8.326.861,19	0,00	8.326.861,19
35.01.01.11.00.00	Rem.Ej. Anteriores Fdo. Alumbrado Público	8.326.861,19	0,00	8.326.861,19
35.01.01.12.00.00	Rem.Ej. Anteriores Fdo. Construcción Nichos	11.236.459,09	0,00	11.236.459,09
35.01.01.12.00.00	Rem.Ej. Anteriores Fdo. Construcción Nichos	11.236.459,09	0,00	11.236.459,09
35.01.01.13.00.00	Rem.Ej. Anteriores Fdo. Amp.y/o Renov.Redes Gas	77.543,16	0,00	77.543,16
35.01.01.13.00.00	Rem.Ej. Anteriores Fdo. Amp.y/o Renov.Redes Gas	77.543,16	0,00	77.543,16
35.01.01.14.00.00	Rem.Ej. Anteriores Fdo. de Forestación	18.359.458,01	0,00	18.359.458,01
35.01.01.14.00.00	Rem.Ej. Anteriores Fdo. de Forestación	18.359.458,01	0,00	18.359.458,01
35.01.01.15.00.00	Rem.Ej. Anteriores Fdo. Municipal Obras Públicas	1.917.186.287,28	0,00	1.917.186.287,28
35.01.01.15.01.00	Rem.Ej. Anteriores Fdo. Municipal de Obras Públicas-Varias	1.683.385.645,17	0,00	1.683.385.645,17
35.01.01.15.02.00	Rem.Ej. Anteriores Carpetas Asf.y Pav.Nivel Def.	233.800.642,11	0,00	233.800.642,11
35.01.01.16.00.00	Rem.Ej. Anteriores Fdo. Lucha Contra la Drogadicción	996.275,72	0,00	996.275,72
35.01.01.16.00.00	Rem.Ej. Anteriores Fdo. Lucha Contra la Drogadicción	996.275,72	0,00	996.275,72
35.01.01.16.00.00	Rem.Ej. Anteriores Fdo. Lucha Contra la Drogadicción	996.275,72	0,00	996.275,72
35.01.01.17.00.00	Rem.Ej. Anteriores PROMUSIDA	21.013.469,77	0,00	21.013.469,77
35.01.01.17.00.00	Rem.Ej. Anteriores PROMUSIDA	21.013.469,77	0,00	21.013.469,77
35.01.01.17.00.00	Rem.Ej. Anteriores PROMUSIDA	21.013.469,77	0,00	21.013.469,77
35.01.01.37.00.00	Rem.Ej. Anteriores Fondo Discapacitados	55.468.847,85	0,00	55.468.847,85
35.01.01.37.00.00	Rem.Ej. Anteriores Fondo Discapacitados	55.468.847,85	0,00	55.468.847,85
35.01.01.39.00.00	Rem.Ej. Anteriores Fdo. Emergencia Salud	29.066.970,47	0,00	29.066.970,47
35.01.01.39.00.00	Rem.Ej. Anteriores Fdo. Emergencia Salud	29.066.970,47	0,00	29.066.970,47
35.01.01.62.00.00	Rem.Ej. Anteriores Fdo. Comp.del Transporte Público	40.670.859,43	0,00	40.670.859,43



# Clasificador Por Rubro

Fecha: 31-03-2023

Hora: 11:16

Usuario: gperalt0

Municipalidad de Rosario  
 Dirección General Gestión de Recursos  
 Dirección Balance y Asentamientos

Fecha Desde: 01-12-2022

Fecha Hasta: 31-12-2022

COD. POR RUBRO	DESCRIPCION	VENCIDO	ACTUAL	TOTAL
35.01.01.62.00.00	Rem.Ej. Anteriores Fdo. Comp.del Transporte Público	40.670.859,43	0,00	40.670.859,43
35.01.01.62.00.00	Rem.Ej. Anteriores Fdo. Comp.del Transporte Público	40.670.859,43	0,00	40.670.859,43
35.01.01.65.00.00	Rem.Ej. Anteriores Fondo Servicios Fúnebres	3.020.005,25	0,00	3.020.005,25
35.01.01.65.00.00	Rem.Ej. Anteriores Fondo Servicios Fúnebres	3.020.005,25	0,00	3.020.005,25
35.01.01.66.00.00	Rem.Ej. Anteriores PNUD - Proyecto Toba SIDA	1.094,46	0,00	1.094,46
35.01.01.66.00.00	Rem.Ej. Anteriores PNUD - Proyecto Toba SIDA	1.094,46	0,00	1.094,46
35.01.01.78.00.00	Rem.Ej. Anteriores Fdo.Juicios Trab.Municipales	1.274.628,83	0,00	1.274.628,83
35.01.01.78.00.00	Rem.Ej. Anteriores Fdo.Juicios Trab.Municipales	1.274.628,83	0,00	1.274.628,83
35.01.01.78.00.00	Rem.Ej. Anteriores Fdo.Juicios Trab.Municipales	1.274.628,83	0,00	1.274.628,83
35.01.01.84.00.00	Rem.Ej. Anteriores-Transferencias Varias	28.250.975,21	0,00	28.250.975,21
35.01.01.84.01.00	Rem.Ej. Anteriores Sec.de Desarrollo Humano y Hábitat	1.829.617,50	0,00	1.829.617,50
35.01.01.84.01.00	Rem.Ej. Anteriores Sec.de Desarrollo Humano y Hábitat	1.829.617,50	0,00	1.829.617,50
35.01.01.84.02.00	Rem.Ej. Anteriores Sec.de Cultura y Educación	766.015,99	0,00	766.015,99
35.01.01.84.02.00	Rem.Ej. Anteriores Sec.de Cultura y Educación	766.015,99	0,00	766.015,99
35.01.01.84.03.00	Rem.Ej. Anteriores Sec.de Salud Pública	13.061.300,37	0,00	13.061.300,37
35.01.01.84.03.00	Rem.Ej.Anteriores Sec.Salud Pública	13.061.300,37	0,00	13.061.300,37
35.01.01.84.04.00	Rem.Ej. Anteriores Sec. de Ambiente y Espacio Público	14.450,00	0,00	14.450,00
35.01.01.84.04.00	Rem.Ej. Anteriores Sec. de Ambiente y Espacio Publico	14.450,00	0,00	14.450,00
35.01.01.84.05.00	Rem.Ej. Anteriores Sec. de Desarrollo Económico y Empleo	200.328,80	0,00	200.328,80
35.01.01.84.05.00	Rem.Ej. Anteriores Sec. de Desarrollo Económico y Empleo	200.328,80	0,00	200.328,80
35.01.01.84.06.00	Rem.Ej. Anteriores Sec. de Obras Públicas	12.205.462,55	0,00	12.205.462,55
35.01.01.84.06.00	Rem.Ej. Anteriores Sec. de Obras Públicas	12.205.462,55	0,00	12.205.462,55
35.01.01.84.09.00	Rem.Ej. Anteriores Sec. de Deporte y Turismo	166.000,00	0,00	166.000,00
35.01.01.84.09.00	Rem.Ej. Anteriores Sec. de Deporte y Turismo	166.000,00	0,00	166.000,00
35.01.01.84.14.00	Rem. Ej. Anteriores Sec. de Movilidad	7.800,00	0,00	7.800,00
35.01.01.84.14.00	Rem. Ej. Anteriores Sec. de Movilidad	7.800,00	0,00	7.800,00
35.01.01.87.00.00	Rem.Ej. Anteriores Transf. Adm. Central Nacional	39.002,00	0,00	39.002,00
35.01.01.87.01.00	Rem.Ej. Anteriores Proyecto C.I.C.	39.002,00	0,00	39.002,00
35.01.01.93.00.00	Rem.Ej. Anteriores Fondo Municipal de Tierras	58.259.519,93	0,00	58.259.519,93
35.01.01.97.00.00	Otros Remanentes Ej. Anteriores	438.205.307,19	0,00	438.205.307,19
35.01.01.97.01.00	Rem.Ej.Anteriores - Fdo Mantenimiento Crematorio Municipal	259.200,00	0,00	259.200,00
35.01.01.97.01.00	Rem.Ej.Anteriores - Fdo Mantenimiento Crematorio Municipal	259.200,00	0,00	259.200,00
35.01.01.97.05.00	Rem.Ej.Anteriores Fondo Garantías del Transporte	192.338.250,26	0,00	192.338.250,26
35.01.01.97.05.00	Rem.Ej.Anteriores Fondo Garantías del Transporte	192.338.250,26	0,00	192.338.250,26
35.01.01.97.06.00	Rem.Ej.Anteriores Fondo Programa Viviendas Ingresos Medios	2.887.667,06	0,00	2.887.667,06
35.01.01.97.06.00	Rem.Ej.Anteriores Fondo Programa Viviendas Ingresos Medios	2.887.667,06	0,00	2.887.667,06
35.01.01.97.21.00	Rem. Ej. Anteriores Fdo. Financiamiento Fiscalización y Control	213.172,96	0,00	213.172,96
35.01.01.97.21.00	Rem. Ej. Anteriores Fdo. Financiamiento Fiscalización y Control	213.172,96	0,00	213.172,96
35.01.01.97.24.00	Rem. Ej. Anteriores Préstamo Promudi	3.761.033,98	0,00	3.761.033,98
35.01.01.97.24.00	Rem. Ej. Anteriores Préstamo Promudi	3.761.033,98	0,00	3.761.033,98
35.01.01.97.25.00	Rem. Ej. Anteriores - Fdo.Especial p/Des.Infraest Dist.Ind.	18.390.796,71	0,00	18.390.796,71
35.01.01.97.25.00	Rem. Ej. Anteriores - Fdo.Especial p/Des.Infraest Dist.Ind.	18.390.796,71	0,00	18.390.796,71
35.01.01.97.30.00	Rem.Ej. Anteriores Régimen Transitorio Asist. Financiera	170.000.000,00	0,00	170.000.000,00
35.01.01.97.30.00	Rem.Ej. Anteriores Régimen Transitorio Asist. Financiera	170.000.000,00	0,00	170.000.000,00
35.01.01.97.32.00	Rem.Ej. Anteriores Plan Argentina Hace	50.355.186,22	0,00	50.355.186,22
35.01.01.97.32.00	Rem.Ej. Anteriores Plan Argentina Hace	50.355.186,22	0,00	50.355.186,22
36.00.00.00.00.00	Endeudamiento Público	0,00	950.000.000,00	950.000.000,00





# Clasificador Por Rubro

Fecha: 31-03-2023

Hora: 11:16

Usuario: gperalt0

Municipalidad de Rosario  
 Dirección General Gestión de Recursos  
 Dirección Balance y Asentamientos

Fecha Desde: 01-12-2022

Fecha Hasta: 31-12-2022

COD. POR RUBRO	DESCRIPCION	VENCIDO	ACTUAL	TOTAL
36.01.00.00.00.00	Deuda interna	0,00	950.000.000,00	950.000.000,00
36.01.01.00.00.00	Colocación de deuda interna a corto plazo	0,00	950.000.000,00	950.000.000,00
36.01.01.01.00.00	Letras del Tesoro	0,00	950.000.000,00	950.000.000,00
36.01.01.01.00.00	Letras del Tesoro	0,00	950.000.000,00	950.000.000,00
36.01.01.01.00.00	Letras del Tesoro	0,00	950.000.000,00	950.000.000,00
37.00.00.00.00.00	Obtención de Préstamos u Otros Financiamientos	0,00	245.839.609,14	245.839.609,14
37.01.00.00.00.00	Del Sector Privado	0,00	245.839.609,14	245.839.609,14
37.01.01.00.00.00	Del Sector Privado a Corto Plazo	0,00	216.320.166,91	216.320.166,91
37.01.01.09.00.00	Convenios Prejudiciales Varios a Corto Plazo	0,00	8.178.880,04	8.178.880,04
37.01.01.09.03.00	Convenios Prejudiciales Varios a Corto Plazo ( Otros)	0,00	1.058.819,03	1.058.819,03
37.01.01.09.03.97	Ruíz Díaz, Adrian Eduardo	0,00	1.058.819,03	1.058.819,03
37.01.01.09.04.00	Convenios Prejudiciales Varios a Corto Plazo ( Otros)	0,00	7.120.061,01	7.120.061,01
37.01.01.09.04.47	Martínez, María Cristina	0,00	508.815,75	508.815,75
37.01.01.09.04.48	Arce, Mónica Susana	0,00	1.467.940,12	1.467.940,12
37.01.01.09.04.49	Torres, Melania Micaela	0,00	219.855,72	219.855,72
37.01.01.09.04.51	Lanfranco, Tomás	0,00	280.000,00	280.000,00
37.01.01.09.04.52	Reynoso, Daniel Alberto	0,00	672.021,74	672.021,74
37.01.01.09.04.53	Scherrer, María Alejandra del Valle	0,00	1.139.882,30	1.139.882,30
37.01.01.09.04.54	Brahim, Ana Hortensia	0,00	1.449.598,73	1.449.598,73
37.01.01.09.04.55	Vargas Paucar, Elmer	0,00	709.924,91	709.924,91
37.01.01.09.04.56	Reynoso Peresini, Marcos Agustín	0,00	168.005,44	168.005,44
37.01.01.09.04.57	Reynoso Peresini, Stefanía Belen	0,00	168.005,43	168.005,43
37.01.01.09.04.58	Reynoso Peresini, Lourdes Macarena	0,00	168.005,43	168.005,43
37.01.01.09.04.59	Reynoso Peresini, Sol Guadalupe	0,00	168.005,44	168.005,44
37.01.01.10.00.00	Convenios Judiciales Varios a Corto Plazo	0,00	3.163.886,52	3.163.886,52
37.01.01.10.02.00	Convenios Judiciales Varios a Corto Plazo	0,00	3.163.886,52	3.163.886,52
37.01.01.10.02.06	Ordoñez, Miguel Angel	0,00	1.227.337,50	1.227.337,50
37.01.01.10.02.30	Braure, Leonardo Fabián	0,00	1.174.480,12	1.174.480,12
37.01.01.10.02.31	Deluca, Cristian Jorge	0,00	394.524,43	394.524,43
37.01.01.10.02.32	Cagnina, Ana del Carmen	0,00	367.544,47	367.544,47
37.01.01.32.00.00	Obring S.A. - Convenios	0,00	27.654.457,58	27.654.457,58
37.01.01.32.03.00	Obring S.A. - Convenios ( 02.03.87)	0,00	27.654.457,58	27.654.457,58
37.01.01.32.03.00	Obring S.A. - Convenios ( 02.03.87)	0,00	27.654.457,58	27.654.457,58
37.01.01.35.00.00	SAVYC S.A.-Convenios	0,00	27.637.942,55	27.637.942,55
37.01.01.35.03.00	SAVYC S.A.-Convenios ( 02.03.87)	0,00	27.637.942,55	27.637.942,55
37.01.01.35.03.00	SAVYC S.A.-Convenios ( 02.03.87)	0,00	27.637.942,55	27.637.942,55
37.01.01.38.00.00	Convenios Varios Corto Plazo	0,00	75.121.689,36	75.121.689,36
37.01.01.38.05.00	Convenios Varios Corto Plazo	0,00	75.121.689,36	75.121.689,36
37.01.01.38.05.27	Depaoli & Trosec Const. ( 02.03.87 )	0,00	2.743.148,77	2.743.148,77
37.01.01.38.05.73	Edeca S.A. - Laromet S.A. UTE (02.03.87)	0,00	42.071.325,84	42.071.325,84
37.01.01.38.05.74	Brumont SA (02.03.87)	0,00	11.862.604,85	11.862.604,85
37.01.01.38.05.75	Conylog S.R.L	0,00	18.444.609,90	18.444.609,90
37.01.01.43.00.00	Rovial S.A - Convenios	0,00	25.862.804,71	25.862.804,71
37.01.01.43.03.00	Rovial S.A. - Convenios (02.03.87)	0,00	25.862.804,71	25.862.804,71
37.01.01.43.03.00	Rovial S.A. - Convenios (02.03.87)	0,00	25.862.804,71	25.862.804,71
37.01.01.47.00.00	Becha S.A	0,00	538.749,10	538.749,10
37.01.01.47.03.00	Becha S.A.( 02.03.87)	0,00	538.749,10	538.749,10



# Clasificador Por Rubro

Fecha: 31-03-2023

Hora: 11:16

Usuario: gperalt0

Municipalidad de Rosario  
Dirección General Gestión de Recursos  
Dirección Balance y Asentamientos

Fecha Desde: 01-12-2022

Fecha Hasta: 31-12-2022

COD. POR RUBRO	DESCRIPCION	VENCIDO	ACTUAL	TOTAL
37.01.01.47.03.00	Becha S.A.( 02.03.87)	0,00	538.749,10	538.749,10
37.01.01.50.00.00	Rava S.A	0,00	45.229.878,68	45.229.878,68
37.01.01.50.03.00	Rava S.A. (02.03.87)	0,00	45.229.878,68	45.229.878,68
37.01.01.50.03.00	Rava S.A. (02.03.87)	0,00	45.229.878,68	45.229.878,68
37.01.01.51.00.00	Electro Constructora S.R.L.	0,00	2.931.878,37	2.931.878,37
37.01.01.51.03.00	Electro Constructora S.R.L. ( 02.03.87)	0,00	2.931.878,37	2.931.878,37
37.01.01.51.03.00	Electro Constructora S.R.L. ( 02.03.87)	0,00	2.931.878,37	2.931.878,37
37.01.02.00.00.00	Del Sector Privado a Largo Plazo	0,00	29.519.442,23	29.519.442,23
37.01.02.20.00.00	Convenios Prejudiciales Varios a Largo plazo	0,00	29.519.442,23	29.519.442,23
37.01.02.20.00.00	Convenios Prejudiciales Varios a Largo plazo	0,00	29.519.442,23	29.519.442,23
37.01.02.20.00.80	González, Rubén Darío	0,00	5.636.010,73	5.636.010,73
37.01.02.20.00.81	Maffei, Mirta Beatriz	0,00	4.187.620,22	4.187.620,22
37.01.02.20.00.82	Fiol, Julia Silvia	0,00	6.627.753,96	6.627.753,96
37.01.02.20.00.83	Ansaldi, Daniel Ricardo	0,00	8.492.789,76	8.492.789,76
37.01.02.20.00.84	Solari, Gustavo Daniel	0,00	4.575.267,56	4.575.267,56
43.00.00.00.00.00	Cuentas de Terceros	13.454,40	3.769.175,46	3.782.629,86
43.01.00.00.00.00	Depósitos en Garantía y Fondos de Reparación	0,00	2.878.273,70	2.878.273,70
43.01.01.00.00.00	Depósitos en Garantía	0,00	170.124,00	170.124,00
43.01.06.00.00.00	Fondos de Reparación	0,00	2.708.149,70	2.708.149,70
43.03.00.00.00.00	Otros	13.454,40	890.901,76	904.356,16
43.03.07.00.00.00	Saldos a Reintegrar	13.454,40	884.787,87	898.242,27
43.03.07.00.00.00	Saldos a Reintegrar	13.454,40	884.787,87	898.242,27
43.03.07.00.00.00	Saldos a Reintegrar	13.454,40	884.787,87	898.242,27
43.03.07.00.00.02	Saldos a Reintegrar Multas	8.576,84	212.289,58	220.866,42
43.03.07.00.00.03	Saldos a Reintegrar Tasa General de Inmuebles	3.755,74	12.392,57	16.148,31
43.03.07.00.00.04	Saldos a Reintegrar Derecho de Registro e Inspección	1.121,82	321.884,34	323.006,16
43.03.07.00.00.07	Saldos a Reintegrar Otros Tributos	0,00	253.863,14	253.863,14
43.03.07.00.00.09	Saldos a Reintegrar E.T.U.R.	0,00	4.505,86	4.505,86
43.03.07.00.00.10	Saldos a Reintegrar Derechos Publicitarios	0,00	-8.576,97	-8.576,97
43.03.07.00.00.14	Saldos a Reintegrar Sellados on line (Sist.94)	0,00	88.429,35	88.429,35
43.03.08.00.00.00	Agencia Provincial de Seguridad Vial	0,00	6.113,89	6.113,89
43.03.08.00.00.00	Agencia Provincial de Seguridad Vial	0,00	6.113,89	6.113,89
43.03.08.00.00.00	Agencia Provincial de Seguridad Vial	0,00	6.113,89	6.113,89
43.03.08.00.00.00	Agencia Provincial de Seguridad Vial	0,00	6.113,89	6.113,89

**SUBTOTAL RUBROS 11 al 42:** 14.610.142.650,75

**TOTAL GENERAL:** 14.613.925.280,61

ART. 93°

INC. b-4

BALANCE DE  
RECAUDACIÓN

—

CLASIFICADOR

POR

PROCEDENCIA



# Clasificador Por Procedencia

Fecha: 30-03-2023

Hora: 07:22

Usuario: gperalt0

## BALANCE DEFINITIVO ACUMULADO EJERCICIO 2022

Municipalidad de Rosario

Dirección General Gestión de Recursos

Dirección Balance y Asentamientos

Fecha Desde: 01-01-2022

Fecha Hasta: 31-12-2022

COD. POR PROCEDENCIA	DESCRIPCION	TOTAL
01.00.00	Origen Municipal	45.365.868.100,57
01.01.00	De Libre Disponibilidad	34.701.011.519,81
01.01.02	Tasa General de Inmuebles L.D.	6.193.852.703,47
01.01.04	Tasa Serv. Técnicos Revisión de Planos y Obras L.D.	138.221.132,87
01.01.05	Tasa Retributiva de Servicios L.D.	554.794.377,32
01.01.06	Tasa de Actuación Administrativa L.D.	217.222.975,94
01.01.07	Derecho de Registro e Inspección L.D.	18.328.831.046,14
01.01.08	Derecho de Cementerios L.D.	30.920.179,67
01.01.09	Der. Acceso a Diversiones y Espectáculos Públicos L.D.	990,75
01.01.10	Derecho de Abasto, Matadero e Insp. Veterinaria L.D.	2.061.473,23
01.01.11	Derecho de Ocupación Dominio Público L.D.	38.375.661,58
01.01.12	Der. Fiscalización Concesionarios Servicios Públicos L.D.	110.245.064,46
01.01.13	Derecho de Contralor e Inspección Obras Públicas	14.813.951,82
01.01.14	Permiso de Uso L.D.	46.444.731,79
01.01.15	Otros Derechos L.D.	3.015.973,28
01.01.16	Multas L.D.	425.344.003,24
01.01.17	Ingresos Eventuales	116.031.366,62
01.01.18	Concesiones y Locaciones L.D.	107.250.767,81
01.01.19	Otros no Tributarios Varios L.D.	211.264.944,64
01.01.21	Venta Publicaciones, Ediciones y Objetos L.D.	1.331.260,00
01.01.25	Intereses por Depósitos Internos L.D.	42.150,14
01.01.39	Intereses por Títulos y Valores	11.303.603,10
01.01.47	Venta de Bienes y Servicios L.D.	5.315,00
01.01.53	Tasa por Factibilidad y Control de Antenas	58.393.048,11
01.01.54	E.P.E. 6% Ley 7797/75	888.016.699,61
01.01.55	Derechos Publicitarios	37.566.752,56
01.01.57	Servicios Varios-Salud Pública- Inst. del Alimento	4.283.575,70
01.01.58	Convenio Provincia-Hospitales V.J.Vilela, H.E.C.A. y otros	7.161.377.770,96
01.02.00	Afectados	10.664.856.580,76
01.02.01	F.M.O.P. Recursos de Jur.Municipal (Ob. Varias)	2.598.277.547,10
01.02.02	F.M.O.P. Desagües	1.322.080.401,96
01.02.04	Fondo Discapacitados	202.377.604,87
01.02.05	Fondo Insumos para la Salud	1.393.904.139,49
01.02.06	Fondo Asistencia al Niño y al Anciano	4.951.910,55
01.02.07	Fondo Promoción Participación Social	663.243,65
01.02.08	Fondo Solidario Emergencia Salud	1.118.765.812,99
01.02.10	Fondo Lucha contra La Drogadicción	11.788.690,80
01.02.11	Fondo Contribución Alumbrado Público	34.550.146,81
01.02.12	Fondo Mantenimiento Monumento a la Bandera	13.104.962,31
01.02.13	Fondo Municipal para Nichos	26.830.794,97
01.02.14	Aranceles Asistenciales	212.579.456,93
01.02.16	Salas y Centros Culturales Ord. 7356/02	35.575.458,71
01.02.18	Fondo Ampliación y/o Renovación Redes de Gas	13.759,81
01.02.19	Contribución Usuarios Gas S.P.V. 10%	13.759,82
01.02.20	Fondo Municipal de Forestación	49.533.641,32
01.02.21	Fondo Preservación Urbanística	296.250.862,09
01.02.23	Fondo Promusida	83.197.961,62



# Clasificador Por Procedencia

Fecha: 30-03-2023

Hora: 07:22

Usuario: gperalt0

Municipalidad de Rosario  
Dirección General Gestión de Recursos  
Dirección Balance y Asentamientos

Fecha Desde: 01-01-2022

Fecha Hasta: 31-12-2022

COD. POR PROCEDENCIA	DESCRIPCION	TOTAL
01.02.24	Fondo Emprendimientos Productivos	5.407.841,70
01.02.25	Fondo Emergencia Salud	91.251.462,24
01.02.26	Fondo Editorial Municipal	2.263.003,47
01.02.27	I.M.P.S.	72.418.689,80
01.02.29	Fondo Juicio Trabajadores Municipales	4.098.165,05
01.02.30	Fondo Especial Parque Independencia	4.181.602,85
01.02.31	Fondo Atención al Menor y la Familia	9.933.963,84
01.02.32	Contribución E.T.U.R.	196.081.104,58
01.02.38	Fondo Mantenimiento y Cons. Crematorio Municipal (Ord. 6484/97)	259.200,00
01.02.39	Fondo Financiamiento Granja de la Infancia	7.286.029,35
01.02.44	Fondo Compensador Sistema del Transporte	2.054.042.266,00
01.02.46	Fondo Servicios Fúnebres	19.633.969,87
01.02.47	Fondo p/Financ. de "La Casona"	37.194,94
01.02.48	Fdo. Jardin de Ninos	10.844.721,39
01.02.53	Fondo Municipal de Tierras	114.776.326,55
01.02.54	Fondo Financiamiento Polideportivo Cristalería	956.596,75
01.02.57	Fdo. Garantía del Sistema de Transporte	416.046.159,47
01.02.58	Fdo. Programa Viviendas Ingresos Medios	13.376.545,69
01.02.63	Fdo. Fomento y Difusión Expresiones Artísticas y Culturales	3.099.449,01
01.02.65	Fdo. Multas Infracciones Comerc. Bebidas Alcohólicas	1.362.678,31
01.02.66	Ord. 436/48 - Convenio Imps	125.205.594,90
01.02.67	Fondo Especial p/Desarrollo de infraestructuras	55.129.767,71
01.02.68	Ingresos Eventuales A.E.	9.545.502,69
01.02.69	Cheques de Pago Diferidos	43.158.588,80
02.00.00	Origen Provincial	20.284.050.070,96
02.01.00	De Libre Disponibilidad	14.258.397.232,39
02.01.01	Coparticipación Patente Automotor L.D.	2.478.166.783,38
02.01.02	Coparticipación Impuesto Inmobiliario	2.567.276.355,63
02.01.03	Coparticipación Impuesto a los Ingresos Brutos	8.921.700.764,71
02.01.04	Coparticipación Impuesto a los Juegos de Azar	282.183.771,92
02.01.08	Compensación Pcial. Análisis Bromatológico	7.801.918,52
02.01.12	Coparticipación Impuesto a las Embarcaciones	1.267.638,23
02.02.00	Afectados	6.025.652.838,57
02.02.01	Coparticipación Patente Automotor AE-FMOP(Obs. Varias)	2.478.166.783,38
02.02.08	Comedores Infantiles	45.818.690,40
02.02.16	Fondo Conurbano - Materiales p/ Mejoramiento de Calles	20.000.000,00
02.02.22	Obt. Prest. u Otros Financiamientos-Largo Plazo	3.761.033,98
02.02.28	Fdo.Conv.Control Tráns.y Seg. Vial Dto.0333/10	9.170,84
02.02.29	Coparticipación Ingresos Brutos- Fdo. Compensador del Transporte	18.965.373,65
02.02.30	Coparticipación Ingresos Brutos- Fdo. de Garantía	2.107.263,75
02.02.31	Fondo Financiamiento Educativo-AE	1.004.955.389,04
02.02.33	Coparticipación Juegos Azar- Fdo. Prevención Social del Delito -Ord. 9614-2016 (10%)	39.430.405,28
02.02.35	Compensación Consenso Fiscal	662.582.894,01
02.02.38	Plan Abre- Plan Incluir	758.951.063,82
02.02.40	Régimen Transitorio Asist. Financiera Municipios y Comunas	170.000.000,00
02.02.41	Convenios Provincia	400.000.000,00
02.02.42	Movilidad Educación Rural	2.127.035,42



# Clasificador Por Procedencia

Fecha: 30-03-2023

Hora: 07:22

Usuario: gperalt0

Municipalidad de Rosario  
Dirección General Gestión de Recursos  
Dirección Balance y Asentamientos

Fecha Desde: 01-01-2022

Fecha Hasta: 31-12-2022

COD. POR PROCEDENCIA	DESCRIPCION	TOTAL
02.02.99	Transferencias Varias	418.777.735,00
03.00.00	Origen Nacional	17.507.148.045,08
03.01.00	De Libre Disponibilidad	15.531.619.388,30
03.01.01	Coparticipación Federal - Ley 23.548	15.531.619.388,30
03.02.00	Afectados	1.975.528.656,78
03.02.28	MTESS - Centros Integradores Comunitarios - CIC	39.002,00
03.02.36	Coparticipación Federal A.E. Ord. 9950- Obras de Pavimentación	33.285.254,59
03.02.37	Aportes No Reintegrables Emergencia Covid-19	36.525.081,95
03.02.40	Convenios Nacion	230.891.320,32
03.02.41	Plan Argentina Hace	80.154.805,54
03.02.42	Acuerdo Ejec. de Sentencia Corte Sup. de Justicia Nac. 2022	1.566.734.628,48
03.02.99	Transferencias Varias	27.898.563,90
04.00.00	Otros Orígenes	2.461.290.604,78
04.01.00	De Libre Disponibilidad	950.000.000,00
04.01.21	Endeudamiento Público	950.000.000,00
04.02.00	Afectados	1.511.290.604,78
04.02.15	Obtención de Préstamos del Sector Privado a Corto Plazo	533.368.888,66
04.02.16	Obtención de Préstamos del Sector Privado a Largo Plazo	788.519.515,76
04.02.21	Fdo. Emprendimientos Productivos Varios - Recupero	837.333,59
04.02.42	PNUD - Proyecto Toba - S.I.D.A	1.094,46
04.02.88	Covid-19	24.802.975,53
04.02.89	Transferencias Varias	142.239.217,78
04.02.90	Cuentas de Terceros	21.521.579,00

**SUBTOTAL (Sin Ctas 4.2.90 y 4.2.91): 85.596.835.242,39**

**TOTAL GENERAL: 85.618.356.821,39**

ART. 93°

INC. b-5

BALANCE DE  
RECAUDACIÓN

—

CLASIFICADOR  
ECONÓMICO



# Clasificador Economico

Fecha: 30-03-2023

Hora: 07:22

Usuario: gperalt0

## BALANCE DEFINITIVO ACUMULADO EJERCICIO 2022

Municipalidad de Rosario  
 Dirección General Gestión de Recursos  
 Dirección Balance y Asentamientos

Fecha Desde: 01-01-2022

Fecha Hasta: 31-12-2022

COD. ECONOMICO	DESCRIPCION	TOTAL
01.00.00.00.00.00.00	Recursos	85.596.835.242,39
01.01.00.00.00.00.00	Recursos Corrientes	77.585.035.528,53
01.01.01.00.00.00.00	Ingresos Tributarios	66.348.766.648,09
01.01.01.02.00.00.00	Coparticipación de Impuestos	33.843.783.984,81
01.01.01.02.01.00.00	Coparticipación Patente Automotor	4.956.333.566,76
01.01.01.02.02.00.00	Coparticipación Impuesto Inmobiliario	2.567.276.355,63
01.01.01.02.03.00.00	Coparticipación Impuesto a los Ing.Brutos	8.942.773.402,11
01.01.01.02.04.00.00	Coparticipación Impuesto a Juegos de Azar	313.537.524,34
01.01.01.02.05.00.00	Coparticipación Federal (Ley 23.548)	17.062.595.497,74
01.01.01.02.11.00.00	Coparticipación Impuesto a las Embarcaciones	1.267.638,23
01.01.01.03.00.00.00	Tasas	9.999.963.067,33
01.01.01.03.01.00.00	Tasa General de Inmuebles	8.419.084.376,40
01.01.01.03.02.00.00	Tasa de Contralor e Inspección de Medidores	117.164.327,82
01.01.01.03.03.00.00	Tasa de Servicios Tec.y Revisión de Planos y Obras	138.221.132,87
01.01.01.03.04.00.00	Tasa Retributiva de Servicios	582.513.465,81
01.01.01.03.05.00.00	Tasa de Actuaciones Administrativas	684.586.716,32
01.01.01.03.06.00.00	Tasa de Habilitación y Control de Antenas	58.393.048,11
01.01.01.04.00.00.00	Derechos	21.616.852.085,75
01.01.01.04.01.00.00	Derecho de Registro e Inspección	20.927.439.436,39
01.01.01.04.02.00.00	Derechos de Cementerios	63.128.480,17
01.01.01.04.03.00.00	Derecho de Acceso a Diver.y Esp.Públicos	184.102.293,29
01.01.01.04.04.00.00	Derecho de Abasto, Mat.e Insp.Veterinaria	2.164.546,89
01.01.01.04.05.00.00	Derecho de Ocupación del Dominio Público	40.489.489,53
01.01.01.04.06.00.00	Derecho de Fisc.Concesionarios de Servicios Públicos	110.245.064,46
01.01.01.04.07.00.00	Derecho de Contralor e Insp.Obras Públicas	14.813.951,82
01.01.01.04.08.00.00	Permiso de Uso	48.588.695,66
01.01.01.04.09.00.00	Otros Derechos	188.313.374,98
01.01.01.04.10.00.00	Derechos Publicitarios	37.566.752,56
01.01.01.05.00.00.00	Contribución de Mejoras	13.212,41
01.01.01.06.00.00.00	Otros Ingresos Tributarios	888.154.297,79
01.01.03.00.00.00.00	Ingresos no Tributarios	1.758.131.541,89
01.01.03.06.00.00.00	Multas	589.175.972,05
01.01.03.08.00.00.00	Compensación Pcial. Análisis Bromatológico	7.801.918,52
01.01.03.09.00.00.00	Otros no Tributarios Varios	1.161.153.651,32
01.01.04.00.00.00.00	Venta de Bienes y Servicios de la Ad. Pública	7.372.623.304,73
01.01.04.01.00.00.00	Venta de Bienes	9.963.459,85
01.01.04.02.00.00.00	Venta de Servicios	7.362.659.844,88
01.01.06.00.00.00.00	Rentas de la Propiedad	92.722.998,83
01.01.06.01.00.00.00	Intereses	80.389.526,87
01.01.06.01.01.00.00	Intereses Internos	80.389.526,87
01.01.06.01.01.02.00	Intereses por depositos	42.150,14
01.01.06.01.01.03.00	Intereses por Títulos y Valores	80.347.376,73
01.01.06.07.00.00.00	Diferencia de Cotización de Moneda Extranjera	12.333.471,96
01.01.07.00.00.00.00	Transferencias Corrientes	2.012.791.034,99
01.01.07.02.00.00.00	Del Sector Público	2.011.173.140,53
01.01.07.02.01.00.00	De la Administración Nacional	55.667.917,95
01.01.07.02.01.01.00	De la administracion central	55.667.917,95





# Clasificador Economico

Fecha: 30-03-2023

Hora: 07:22

Usuario: gperalt0

Municipalidad de Rosario  
Dirección General Gestión de Recursos  
Dirección Balance y Asentamientos

Fecha Desde: 01-01-2022

Fecha Hasta: 31-12-2022

COD. ECONOMICO	DESCRIPCION	TOTAL
01.01.07.02.03.00.00.00	De Provincias	1.955.505.222,58
01.01.07.02.03.01.00.00	De Gobiernos Provinciales	1.955.505.222,58
01.01.07.03.00.00.00.00	Del Sector Externo	1.617.894,46
01.01.07.03.01.00.00.00	De gobiernos extranjeros	1.014.567,38
01.01.07.03.02.00.00.00	De organismos internacionales	603.327,08
01.02.00.00.00.00.00.00	Recursos de Capital	1.008.712.596,09
01.02.02.00.00.00.00.00	Transferencias de Capital	1.007.875.262,50
01.02.02.02.00.00.00.00	Del Sector Público	1.007.875.262,50
01.02.02.02.01.00.00.00	De la Administración Nacional	109.842.998,68
01.02.02.02.01.01.00.00	De la administracion central	109.842.998,68
01.02.02.02.03.00.00.00	De Provincias	898.032.263,82
01.02.02.02.03.01.00.00	De Gobiernos Provinciales	898.032.263,82
01.02.03.00.00.00.00.00	Disminución de la Inversión Financiera	837.333,59
01.02.03.03.00.00.00.00	Recuperación de Préstamos de Largo Plazo	837.333,59
01.02.03.03.01.00.00.00	Del Sector Privado	837.333,59
01.03.00.00.00.00.00.00	Fuentes financieras	7.003.087.117,77
01.03.01.00.00.00.00.00	Disminución de la Inversión Financiera	5.472.286.251,37
01.03.01.04.00.00.00.00	Disminución de Otros Activos Financieros	5.472.286.251,37
01.03.01.04.01.00.00.00	Disminucion de disponibilidades	5.472.286.251,37
01.03.01.04.01.01.00.00	Disminucion de caja y bancos	5.472.286.251,37
01.03.02.00.00.00.00.00	Endeudamiento Público e Incremento de Otros Pasivos	1.530.800.866,40
01.03.02.01.00.00.00.00	Colocación de Deuda Interna a Corto Plazo	950.000.000,00
01.03.02.03.00.00.00.00	Obtención de Préstamos a Corto Plazo	533.368.888,66
01.03.02.03.01.00.00.00	Del Sector Privado	533.368.888,66
01.03.02.07.00.00.00.00	Obtención de Préstamos a Largo Plazo	47.431.977,74
01.03.02.07.01.00.00.00	Del Sector Privado	47.431.977,74

**TOTAL GENERAL: 85.596.835.242,39**

ART. 93°

INC. b-6

BALANCE DE  
RECAUDACIÓN

—

CLASIFICADOR  
POR FUENTE DE  
FINANCIAMIENTO



# Clasificador Por Fuente de Financiamiento

Fecha: 30-03-2023

Hora: 07:22

Usuario: gperalt0

## BALANCE DEFINITIVO ACUMULADO EJERCICIO 2022

Municipalidad de Rosario

Dirección General Gestión de Recursos

Dirección Balance y Asentamientos

Fecha Desde: 01-01-2022

Fecha Hasta: 31-12-2022

COD. POR FUENTE DE FINANCIAMIENTO	DESCRIPCION	TOTAL
01.00.00	Recursos de Libre Disponibilidad	65.441.028.140,50
01.01.00	Recursos de Libre Disponibilidad	65.441.028.140,50
01.01.01	Recursos de Libre Disponibilidad	65.441.028.140,50
02.00.00	Recursos con Afectación Específica	20.155.807.101,89
02.01.00	Fondos Especiales	14.626.483.107,93
02.01.03	Fdo. Preservación Urbanística	296.250.862,09
02.01.04	Fdo. Municipal de Obras Públicas	4.725.291.297,70
02.01.05	FMOP - Fdo. Desagües Pluviales	1.322.080.401,96
02.01.06	Fdo. Ampliación y/o Renovación Redes de Gas	13.759,81
02.01.07	Contribución Usuarios Gas - S.P.V.	13.759,82
02.01.08	Fdo. Contribución Alumbrado Público	34.550.146,81
02.01.09	Fdo. Municipal de Forestación	49.533.641,32
02.01.10	Fdo. Municipal Nichos	26.830.794,97
02.01.11	Fdo. Especial Parque Independencia	4.181.602,85
02.01.13	Fdo. Lucha Contra la Drogadicción	11.788.690,80
02.01.14	Fdo. Insumos Para la Salud	1.393.904.139,49
02.01.15	Fdo. Solidario Emergencia Sanitaria	1.118.765.812,99
02.01.16	Fdo. Emergencia de Salud	91.251.462,24
02.01.17	Aranceles Asistenciales	212.579.456,93
02.01.18	PROMUSIDA	83.197.961,62
02.01.19	Fdo. Para Discapacitados	202.377.604,87
02.01.21	Fdo. Promoción y Participación Social	663.243,65
02.01.22	Fdo. Asistencia al Niño y al Anciano	4.951.910,55
02.01.23	Fdo. de Atención al Menor y la Familia	9.933.963,84
02.01.25	Fdo. Juicio Empleados Municipales	4.098.165,05
02.01.26	Fdo. Instituto Municipal de Previsión Social	72.418.689,80
02.01.27	Fdo. Emprendimientos Productivos	6.245.175,29
02.01.28	Fdo. Contribución ETUR	196.081.104,58
02.01.30	Fdo. Financiamiento Jardín de los Niños	10.844.721,39
02.01.32	Fdo. Mantenimiento y Cuidado M. Bandera	13.104.962,31
02.01.33	Fdo. Editorial Municipal	2.263.003,47
02.01.34	Fdo. Salas y Centros Culturales- Ord.7356/02	35.575.458,71
02.01.40	Fdo. Financiamiento Granja de la Infancia	7.286.029,35
02.01.43	Fdo. Compensador Sistema de Transporte	2.073.007.639,65
02.01.45	Fdo. Mantenimiento Crematorio Municipal	259.200,00
02.01.48	Fdo. Servicios Fúnebres Gratuitos	19.633.969,87
02.01.49	Fdo. Financiamiento La Casona	37.194,94
02.01.50	FMOP-Fdo. Carpetas Asfálticas y Pav. Nivel Definitivo(Ord. 7805/04)	351.153.032,78
02.01.51	Fdo. Garantía del Sistema de Transporte	418.153.423,22
02.01.52	Fdo. Municipal de Tierras	114.776.326,55
02.01.55	Fdo. Financiamiento Polideportivo Cristalería Ord. 8098/06	956.596,75
02.01.58	Fdo.Conv.Control Tránsito y Seg. Vial -Dto.0333/10	9.170,84
02.01.59	Fdo. Programa Viviendas Ingresos Medios	13.376.545,69
02.01.65	Fdo. Fomento y Difusión Expresiones Artísticas y Culturales	3.099.449,01
02.01.67	Fdo. Prevención Social del Delito - Ord. 9614-2016 (10 %)	39.430.405,28
02.01.68	Fdo. Financiamiento Fiscalización y Control - Ord. 9611-2016 (30%)	372.727,85
02.01.69	Fdo. Prevención Adicciones Alcohólicas - Ord. 9611-2016 (70%)	989.950,46



# Clasificador Por Fuente de Financiamiento

Fecha: 30-03-2023

Hora: 07:22

Usuario: gperalt0

Municipalidad de Rosario  
Dirección General Gestión de Recursos  
Dirección Balance y Asentamientos

Fecha Desde: 01-01-2022

Fecha Hasta: 31-12-2022

COD. POR FUENTE DE FINANCIAMIENTO	DESCRIPCION	TOTAL
02.01.70	Fdo. Anticipos Coparticipación - Ord. 9950- Obras de Pavimentación	33.285.254,59
02.01.71	Fondo Especial p/Desarrollo de infraestructuras	55.129.767,71
02.01.80	Acuerdo Ejec. de Sentencia Corte Sup. de Justicia Nac. 2022	1.566.734.628,48
02.02.00	Transferencias con Afectación Especifica	3.990.515.966,76
02.02.05	Ord. 436/48 - Convenio Imps	125.205.594,90
02.02.06	Plan Argentina Hace	80.154.805,54
02.02.07	Convenios Nación	230.891.320,32
02.02.08	Convenios Provincia	400.000.000,00
02.02.09	Movilidad Educación Rural	2.127.035,42
02.02.34	Compensación Consenso Fiscal	662.582.894,01
02.02.52	Comedores Infantiles	45.818.690,40
02.02.55	Fondo Conurbano	20.000.000,00
02.02.79	Transferencias Varias	598.461.019,37
02.02.80	PNUD-Proyecto Toba- SIDA	1.094,46
02.02.82	Proyecto Centros Integradores Comunitarios (CIC)	39.002,00
02.02.92	GP - Fondo Financiamiento Educativo	1.004.955.389,04
02.02.93	Plan Abre- Plan Incluir	758.951.063,82
02.02.94	Covid-19	61.328.057,48
02.03.00	Créditos con Afectación Especifica	1.538.808.027,20
02.03.02	Préstamos PROMUDI	3.761.033,98
02.03.83	Financiamientos Otorgados a la Municipalidad	72.852.995,45
02.03.87	Cheques de Pago Diferido	551.106.459,75
02.03.89	Rég. Transitorio Asist. Financiera a Municipios Ley 13977	170.000.000,00
02.03.90	Bonos de Cancelación Ros.	741.087.538,02

**TOTAL GENERAL: 85.596.835.242,39**

ART. 93°

INC. b-7

DETALLE

DE

DISPOSICIONES  
MODIFICATORIAS  
DE LA ORDENANZA  
DE PRESUPUESTO

10.272/21 Y MODIF.

10.276/21

-CALCULO DE RECURSOS-



**ANEXO b - 7**  
**DETALLE DE DISPOSICIONES MODIFICATORIAS**  
**DE LA ORDENANZA DE PRESUPUESTO N° 10.272/21 y MODIFICATORIA N° 10.276/21**  
**CALCULO DE RECURSOS**

Tipo	Nro	Fecha	Incrementos	Disminuciones	Neto
Resolución	3	1/3/2022	8,615,621.00	0.00	8,615,621.00
Resolución	6	1/3/2022	8,300,000.00	0.00	8,300,000.00
Resolución	7	1/3/2022	35,000,000.00	0.00	35,000,000.00
Resolución	9	1/3/2022	326,800,000.00	0.00	326,800,000.00
Resolución	10	1/3/2022	609,448.70	0.00	609,448.70
Resolución	14	1/3/2022	598.81	0.00	598.81
Resolución	15	1/3/2022	10,366,444.94	0.00	10,366,444.94
Resolución	19	1/13/2022	4,000,000.00	0.00	4,000,000.00
Resolución	24	1/20/2022	171,722.02	0.00	171,722.02
Resolución	25	1/21/2022	300,000.00	0.00	300,000.00
Resolución	26	1/24/2022	43,158,588.80	0.00	43,158,588.80
Resolución	30	1/27/2022	129,804,049.54	0.00	129,804,049.54
Resolución	35	1/31/2022	33,938,772.13	0.00	33,938,772.13
Resolución	48	2/4/2022	199,753.97	0.00	199,753.97
Resolución	49	2/7/2022	3,800,000.00	0.00	3,800,000.00
Resolución	51	2/10/2022	300,000.00	0.00	300,000.00
Resolución	52	2/10/2022	57,687,040.39	0.00	57,687,040.39
Resolución	63	3/4/2022	21,344,159.87	0.00	21,344,159.87
Resolución	64	3/4/2022	50,230,835.29	0.00	50,230,835.29
Resolución	67	3/7/2022	0.00	-300,000.00	-300,000.00
Resolución	70	3/10/2022	1,000,000.00	0.00	1,000,000.00
Resolución	72	3/14/2022	200,000,000.00	0.00	200,000,000.00
Resolución	73	3/15/2022	603,327.08	0.00	603,327.08
Resolución	80	3/21/2022	8,320,825.00	0.00	8,320,825.00
Resolución	84	3/25/2022	689,078.03	0.00	689,078.03
Resolución	85	3/28/2022	290,000.00	0.00	290,000.00
Resolución	90	3/29/2022	10,040,000.00	0.00	10,040,000.00
Resolución	91	3/29/2022	4,800,000.00	0.00	4,800,000.00
Resolución	92	3/29/2022	1,000,000.00	0.00	1,000,000.00
Resolución	97	4/11/2022	22,439,000.00	0.00	22,439,000.00
Resolución	98	4/11/2022	12,367,102.24	0.00	12,367,102.24
Resolución	100	4/13/2022	10,785,023.90	0.00	10,785,023.90
Resolución	103	4/19/2022	252,624.85	0.00	252,624.85
Resolución	105	4/21/2022	5,000,000.00	0.00	5,000,000.00
Resolución	106	4/21/2022	201,444.51	0.00	201,444.51
Resolución	109	4/25/2022	101,087,270.78	0.00	101,087,270.78
Resolución	114	4/28/2022	26,218,160.00	0.00	26,218,160.00
Resolución	122	5/5/2022	200,000,000.00	0.00	200,000,000.00
Resolución	125	5/9/2022	741,087,538.02	0.00	741,087,538.02
Resolución	127	5/9/2022	0.00	-10,567,028.56	-10,567,028.56
Resolución	130	5/16/2022	2,094,642.95	0.00	2,094,642.95
Resolución	135	5/23/2022	83,940,000.00	0.00	83,940,000.00
Resolución	136	5/24/2022	177,305.64	0.00	177,305.64
Resolución	137	5/24/2022	1,813,905.52	0.00	1,813,905.52
Resolución	148	6/8/2022	1,211,620.69	0.00	1,211,620.69
Resolución	153	6/14/2022	87,400.00	0.00	87,400.00
Resolución	155	6/15/2022	185,971.48	0.00	185,971.48
Resolución	160	6/23/2022	86,450.00	0.00	86,450.00
Resolución	161	6/23/2022	306,195.55	0.00	306,195.55
Resolución	163	6/24/2022	509,732.73	0.00	509,732.73
Resolución	164	6/24/2022	3,690,793.00	0.00	3,690,793.00
Resolución	165	6/24/2022	6,126,750.00	0.00	6,126,750.00
Resolución	174	7/5/2022	23,247,475.20	0.00	23,247,475.20
Resolución	179	7/6/2022	409,444,486.00	0.00	409,444,486.00
Resolución	186	7/15/2022	993,791.69	0.00	993,791.69
Resolución	187	7/18/2022	1,651,183.43	0.00	1,651,183.43
Resolución	195	7/28/2022	7,267,669.88	0.00	7,267,669.88
Resolución	198	7/29/2022	27,117,300.00	0.00	27,117,300.00
Resolución	201	8/1/2022	193,577.02	0.00	193,577.02
Resolución	203	8/3/2022	2,363,975.53	0.00	2,363,975.53



ANEXO b - 7 DETALLE DE DISPOSICIONES MODIFICATORIAS DE LA ORDENANZA DE PRESUPUESTO N° 10.272/21 y MODIFICATORIA N° 10.276/21 CALCULO DE RECURSOS					
Tipo	Nro	Fecha	Incrementos	Disminuciones	Neto
Resolución	207	8/5/2022	30,000,000.00	0.00	30,000,000.00
Resolución	221	8/22/2022	1,489,423.84	0.00	1,489,423.84
Resolución	225	8/25/2022	25,434,956.25	0.00	25,434,956.25
Resolución	227	8/25/2022	6,613,600.00	0.00	6,613,600.00
Resolución	230	8/26/2022	14,017,500.00	0.00	14,017,500.00
Resolución	231	8/26/2022	93,000,000.00	0.00	93,000,000.00
Resolución	233	8/26/2022	20,000,000.00	0.00	20,000,000.00
Resolución	236	8/31/2022	10,000,000.00	0.00	10,000,000.00
Resolución	238	8/31/2022	1,820,210.13	0.00	1,820,210.13
Resolución	239	8/31/2022	2,745,509.31	0.00	2,745,509.31
Resolución	240	8/31/2022	650,339.85	0.00	650,339.85
Resolución	241	9/1/2022	9,738,860.00	0.00	9,738,860.00
Resolución	243	9/5/2022	888,279.43	0.00	888,279.43
Resolución	245	9/9/2022	7,000,000.00	0.00	7,000,000.00
Resolución	248	9/13/2022	177,806.68	0.00	177,806.68
Resolución	254	9/19/2022	9,333,333.36	0.00	9,333,333.36
Resolución	257	9/19/2022	292,435.64	0.00	292,435.64
Resolución	258	9/19/2022	172,730.44	0.00	172,730.44
Resolución	259	9/19/2022	214,675.38	0.00	214,675.38
Resolución	263	9/21/2022	12,272,450.00	0.00	12,272,450.00
Resolución	265	9/22/2022	5,407,841.70	0.00	5,407,841.70
Resolución	273	9/30/2022	63,848,185.27	0.00	63,848,185.27
Resolución	274	9/30/2022	18,068,412.03	-7,632,167.04	10,436,244.99
Resolución	288	10/17/2022	1,121,596.07	0.00	1,121,596.07
Resolución	289	10/17/2022	750,000.00	0.00	750,000.00
Resolución	290	10/17/2022	596,511.84	0.00	596,511.84
Resolución	291	10/17/2022	211,439.84	0.00	211,439.84
Resolución	294	10/19/2022	15,913,000.00	0.00	15,913,000.00
Resolución	300	10/24/2022	8,565,900.00	0.00	8,565,900.00
Resolución	301	10/24/2022	216,000.00	0.00	216,000.00
Resolución	303	10/27/2022	10,367,209.21	0.00	10,367,209.21
Resolución	304	10/27/2022	5,197,159.40	0.00	5,197,159.40
Resolución	306	10/31/2022	5,040,000.00	0.00	5,040,000.00
Resolución	308	11/1/2022	413,193,376.00	0.00	413,193,376.00
Resolución	311	11/2/2022	1,386,308.87	0.00	1,386,308.87
Resolución	312	11/2/2022	3,529,176.09	0.00	3,529,176.09
Resolución	313	11/2/2022	15,724,693.77	0.00	15,724,693.77
Resolución	315	11/4/2022	35,700,000.00	0.00	35,700,000.00
Resolución	316	11/4/2022	508,815.75	0.00	508,815.75
Resolución	317	11/4/2022	2,131,039.17	0.00	2,131,039.17
Resolución	319	11/8/2022	493,333,333.33	0.00	493,333,333.33
Resolución	320	11/9/2022	22,429,752.88	0.00	22,429,752.88
Resolución	322	11/10/2022	1,174,480.12	0.00	1,174,480.12
Resolución	323	11/10/2022	1,531,937.76	0.00	1,531,937.76
Resolución	324	11/10/2022	8,257,434.74	0.00	8,257,434.74
Resolución	325	11/10/2022	17,936,426.05	0.00	17,936,426.05
Resolución	326	11/10/2022	3,358,915.57	0.00	3,358,915.57
Resolución	327	11/10/2022	7,082,628.26	0.00	7,082,628.26
Resolución	334	11/11/2022	8,487,298.82	0.00	8,487,298.82
Resolución	335	11/11/2022	11,017,401.09	0.00	11,017,401.09
Resolución	336	11/11/2022	2,615,950.64	0.00	2,615,950.64
Resolución	337	11/11/2022	635,269.49	0.00	635,269.49
Resolución	339	11/14/2022	653,333.32	0.00	653,333.32
Resolución	343	11/17/2022	623,252.66	0.00	623,252.66
Resolución	344	11/17/2022	56,186,907.00	0.00	56,186,907.00
Resolución	357	11/29/2022	251,857.02	0.00	251,857.02
Resolución	359	11/30/2022	7,630,489.37	0.00	7,630,489.37
Resolución	366	12/7/2022	1,467,940.12	0.00	1,467,940.12
Resolución	368	12/12/2022	9,300,503.90	0.00	9,300,503.90
Resolución	371	12/13/2022	200,000,000.00	0.00	200,000,000.00



<b>ANEXO b - 7</b>					
<b>DETALLE DE DISPOSICIONES MODIFICATORIAS</b>					
<b>DE LA ORDENANZA DE PRESUPUESTO N° 10.272/21 y MODIFICATORIA N° 10.276/21</b>					
<b>CALCULO DE RECURSOS</b>					
<b>Tipo</b>	<b>Nro</b>	<b>Fecha</b>	<b>Incrementos</b>	<b>Disminuciones</b>	<b>Neto</b>
Resolución	374	12/15/2022	4,000,000.00	0.00	4,000,000.00
Resolución	376	12/16/2022	5,832,045.88	0.00	5,832,045.88
Resolución	380	12/20/2022	219,855.72	0.00	219,855.72
Resolución	381	12/20/2022	500,000.00	0.00	500,000.00
Resolución	385	12/21/2022	136,270,817.00	-27,128,689.00	109,142,128.00
Resolución	391	12/23/2022	394,524.43	0.00	394,524.43
Resolución	395	12/26/2022	150,000,000.00	0.00	150,000,000.00
Resolución	396	12/26/2022	50,000,000.00	-50,000,000.00	0.00
Resolución	398	12/26/2022	6,500,000.00	0.00	6,500,000.00
Resolución	401	12/28/2022	1,227,337.50	0.00	1,227,337.50
Resolución	402	12/28/2022	367,544.47	0.00	367,544.47
Resolución	404	12/29/2022	4,397,001.23	0.00	4,397,001.23
Resolución	405	12/29/2022	45,229,878.68	0.00	45,229,878.68
Resolución	406	12/29/2022	24,559,437.17	0.00	24,559,437.17
Resolución	407	12/29/2022	233,009,109.00	0.00	233,009,109.00
Resolución	408	12/29/2022	280,000.00	0.00	280,000.00
Resolución	409	12/29/2022	51,853,427.19	0.00	51,853,427.19
Resolución	410	12/29/2022	42,071,325.84	0.00	42,071,325.84
Resolución	411	12/29/2022	25,862,804.71	0.00	25,862,804.71
Resolución	412	12/29/2022	1,270,851.34	0.00	1,270,851.34
Resolución	413	12/29/2022	538,749.10	0.00	538,749.10
Resolución	414	12/29/2022	8,187,739.48	0.00	8,187,739.48
Resolución	416	12/29/2022	22,309,730.03	0.00	22,309,730.03
Resolución	417	12/29/2022	53,422,444.39	0.00	53,422,444.39
Resolución	418	12/29/2022	499,018.51	0.00	499,018.51
Resolución	419	12/29/2022	2,931,878.37	0.00	2,931,878.37
Resolución	420	12/29/2022	20,243,809.99	0.00	20,243,809.99
Resolución	421	12/29/2022	38,271,274.99	0.00	38,271,274.99
Resolución	424	12/29/2022	174,300.00	0.00	174,300.00
Resolución	425	12/29/2022	6,627,753.96	0.00	6,627,753.96
Resolución	426	12/29/2022	709,924.91	0.00	709,924.91
Resolución	427	12/29/2022	1,344,043.48	0.00	1,344,043.48
Resolución	428	12/29/2022	1,449,598.73	0.00	1,449,598.73
Resolución	429	12/29/2022	1,139,882.30	0.00	1,139,882.30
Resolución	430	12/29/2022	8,917,429.25	0.00	8,917,429.25
Resolución	431	12/29/2022	4,804,030.94	0.00	4,804,030.94
Resolución	432	12/29/2022	3,674,865.37	0.00	3,674,865.37
Resolución	433	12/29/2022	18,444,609.90	0.00	18,444,609.90
Resolución	434	12/29/2022	27,637,942.55	0.00	27,637,942.55
Resolución	435	12/29/2022	18,091,687.23	0.00	18,091,687.23
Resolución	436	12/29/2022	2,743,148.77	0.00	2,743,148.77
Resolución	439	12/29/2022	90,310.00	0.00	90,310.00
Resolución	444	12/29/2022	0.00	-774,084,610.96	-774,084,610.96
Resolución	446	12/29/2022	1,566,734,628.48	0.00	1,566,734,628.48
Resolución	450	12/29/2022	2,780,508,610.16	-2,193,826,886.49	586,681,723.67
Resolución	451	12/29/2022	70,608,543.36	-517,851,974.11	-447,243,430.75
<b>TOTALES</b>			<b>9,804,584,458.05</b>	<b>-3,581,391,356.16</b>	<b>6,223,193,101.89</b>

Fuente: Direcc. Gral. de Presupuesto  
Dirección de Contabilidad Central, Abril 2023



ART. 93°

INC. b-8

CALCULO DE RECURSOS

—

RECURSOS DE LIBRE

DISPONIBILIDAD +

RECURSOS CON AFECTACIÓN

ESPECÍFICA

—

CLASIFICADOR POR RUBROS

CON LAS VARIACIONES

PRODUCIDAS DURANTE EL

EJERCICIO



ANEXO b - 8  
CALCULO DE RECURSOS  
RECURSOS DE LIBRE DISPONIBILIDAD más RECURSOS CON AFECTACION ESPECIFICA  
CLASIFICADOR POR RUBROS - VARIACIONES PRODUCIDAS DURANTE EL EJERCICIO

Caracter: 1 -ADMINISTRACION CENTRAL

Fuente : 1 -RECURSOS DE LIBRE DISPONIBILIDAD + 2-RECURSOS CON AFECTACION ESPECIFICA

Código	Descripción	I - C. Recursos Aprobado por Ord. N° 10.272 y modif. por Ord. N° 10.276	II - Modific. Presupuest.	% II/I	C.Recursos Final
00.00.00.00.00	<b>TOTAL GENERAL</b>	<b>69.454.356.000,00</b>	<b>6.223.193.101,89</b>	<b>8,96</b>	<b>75.677.549.101,89</b>
11.00.00.00.00	<b>INGRESOS TRIBUTARIOS</b>	<b>52.845.333.000,00</b>	<b>3.360.948.183,32</b>	<b>6,36</b>	<b>56.206.281.183,32</b>
11.01.00.00.00	<b>Ingresos Tributarios de Jurisdicción Municipal</b>	<b>25.483.011.000,00</b>	<b>1.082.926.900,68</b>	<b>4,25</b>	<b>26.565.937.900,68</b>
11.01.02.00.00	Tasas	8.657.618.000,00	350.423.829,62	4,05	9.008.041.829,62
11.01.02.01.00	Tasa General de Inmuebles	7.538.061.000,00	227.963.672,93	3,02	7.766.024.672,93
11.01.02.01.01	Tasa General de Inmuebles LD	5.540.793.000,00	0,00	0,00	5.540.793.000,00
11.01.02.01.02	Fdo. Municipal de Obras Públicas	325.830.000,00	38.627.303,31	11,86	364.457.303,31
11.01.02.01.03	FMOP Fdo. Desagües	709.407.000,00	84.138.247,62	11,86	793.545.247,62
11.01.02.01.04	Fdo. Solidario Emergencia Salud	778.374.000,00	92.323.400,96	11,86	870.697.400,96
11.01.02.01.05	Fdo. Contribución Alumbrado Público	32.940.000,00	-6.716.714,38	-20,39	26.223.285,62
11.01.02.01.06	Fdo. Municipal de Forestación	27.837.000,00	3.286.052,67	11,80	31.123.052,67
11.01.02.01.07	Fdo. Preservación Urbanística	11.704.000,00	1.373.428,13	11,73	13.077.428,13
11.01.02.01.08	PROMUSIDA	55.588.000,00	6.596.491,85	11,87	62.184.491,85
11.01.02.01.09	Fdo. Emergencia Salud	55.588.000,00	6.596.491,77	11,87	62.184.491,77
11.01.02.01.10	Fdo. Especial p/ Desarrollo de Infraestructuras	0,00	1.738.971,00	-	1.738.971,00
11.01.02.02.00	Tasa Contralor e Inspección Medidores Energía Eléctrica y Gas	87.542.000,00	29.622.327,82	33,84	117.164.327,82
11.01.02.02.02	Tasa Contralor e Inspección de Medidores - FMOP- Pavimentos	87.542.000,00	29.622.327,82	33,84	117.164.327,82
11.01.02.03.00	Tasa Servicios Técnicos de Revisión de Planos y Obras	94.352.000,00	0,00	0,00	94.352.000,00
11.01.02.03.01	Tasa Servicios Técnicos de Revisión de Planos y Obras LD	94.352.000,00	0,00	0,00	94.352.000,00
11.01.02.04.00	Tasa Retributiva de Servicios	339.753.000,00	9.942.088,49	2,93	349.695.088,49
11.01.02.04.01	Tasa Retributiva de Servicios LD	321.976.000,00	0,00	0,00	321.976.000,00
11.01.02.04.02	Fdo. Asistencia al Niño y al Anciano	1.409.000,00	-8.491,92	-0,60	1.400.508,08
11.01.02.04.03	Fdo. Promoción Participación Social	602.000,00	-13.504,37	-2,24	588.495,63
11.01.02.04.04	Fdo. Insumos Para la Salud	14.080.000,00	8.988.510,13	63,84	23.068.510,13
11.01.02.04.05	Fdo. Juicio Trabajadores Municipales	1.686.000,00	975.574,65	57,86	2.661.574,65
11.01.02.05.00	Tasa de Actuaciones Administrativas	563.661.000,00	82.895.740,38	14,71	646.556.740,38
11.01.02.05.01	Tasa de Actuaciones Administrativas LD	179.193.000,00	0,00	0,00	179.193.000,00
11.01.02.05.02	Fdo. Juicio Trabajadores Municipales	41.000,00	-7.906,53	-19,28	33.093,47
11.01.02.05.03	Instituto Municipal de Previsión Social	48.872.000,00	23.546.689,80	48,18	72.418.689,80
11.01.02.05.04	Fondo Compensador de Transporte	298.740.000,00	56.680.761,31	18,97	355.420.761,31
11.01.02.05.05	Fondo Garantías Sistema de Transporte	36.815.000,00	2.676.195,80	7,27	39.491.195,80
11.01.02.06.00	Tasa por Factibilidad de Instalación y Control de Antenas	34.249.000,00	0,00	0,00	34.249.000,00
11.01.02.06.01	Tasa por Factibilidad de Instalación de Antenas	6.510.000,00	0,00	0,00	6.510.000,00
11.01.02.06.02	Tasa de Control de Antenas	27.739.000,00	0,00	0,00	27.739.000,00
11.01.03.00.00	<b>Derechos</b>	<b>16.436.248.000,00</b>	<b>737.621.260,47</b>	<b>4,49</b>	<b>17.173.869.260,47</b>
11.01.03.01.00	Derecho de Registro e Inspección	15.817.329.000,00	706.689.390,25	4,47	16.524.018.390,25
11.01.03.01.01	Derecho de Registro e Inspección LD	13.925.410.000,00	0,00	0,00	13.925.410.000,00
11.01.03.01.02	Fdo. Insumos Para la Salud	790.274.000,00	254.092.056,62	32,15	1.044.366.056,62
11.01.03.01.03	Fdo. Discapacitados	94.834.000,00	30.489.926,85	32,15	125.323.926,85
11.01.03.01.05	Fdo. Atención al Menor y la Familia	4.742.000,00	4.553.516,40	96,03	9.295.516,40
11.01.03.01.06	Fdo. Compensador Sistema de Transporte	901.861.000,00	375.799.601,15	41,67	1.277.660.601,15
11.01.03.01.07	Fondo de Garantía Sistema de Transporte	100.208.000,00	41.754.289,23	41,67	141.962.289,23
11.01.03.02.00	Derecho de Cementerios	71.556.000,00	-4.443.699,50	-6,21	67.112.300,50
11.01.03.02.01	Derecho de Cementerios LD	34.904.000,00	0,00	0,00	34.904.000,00
11.01.03.02.02	Fdo. Municipal Para Nichos	20.994.000,00	-5.399.664,12	-25,72	15.594.335,88
11.01.03.02.03	Fdo. Servicios Fúnebres Gratuitos (Ord.7.348/02)	15.658.000,00	955.964,62	6,11	16.613.964,62
11.01.03.03.00	Derecho de Acceso a Diversiones y Espectáculos Públicos	214.031.000,00	-29.929.697,46	-13,98	184.101.302,54
11.01.03.03.02	Fdo. Asistencia al Niño y al Anciano	4.461.000,00	-1.377.468,60	-30,88	3.083.531,40
11.01.03.03.03	D. Acceso - Fondo Compensador de Transporte	144.255.000,00	-13.252.416,96	-9,19	131.002.583,04
11.01.03.03.04	D. Acceso - Fdo. Garantías Sistema de Transporte	16.029.000,00	-1.473.157,44	-9,19	14.555.842,56
11.01.03.03.05	Fdo.Fomento y Dif. Expresiones Artísticas y Culturales	4.473.000,00	-1.389.578,69	-31,07	3.083.421,31
11.01.03.03.06	Fondo Discapacitados	29.875.000,00	-8.291.050,53	-27,75	21.583.949,47
11.01.03.03.07	Fdo. Lucha contra la Drogadiccion	14.938.000,00	-4.146.025,24	-27,75	10.791.974,76
11.01.03.04.00	Derecho de Abasto, Matadero e Inspección Veterinaria	2.759.000,00	-29.926,34	-1,08	2.729.073,66
11.01.03.04.01	Derecho de Abasto, Matadero e Inspección Veterinaria LD	2.626.000,00	0,00	0,00	2.626.000,00
11.01.03.04.02	Fdo. Insumos Para la Salud	133.000,00	-29.926,34	-22,50	103.073,66
11.01.03.05.00	Derecho de Ocupación del Dominio Público	44.473.000,00	-157.172,05	-0,35	44.315.827,95
11.01.03.05.01	Derecho de Ocupación del Dominio Público LD	42.202.000,00	0,00	0,00	42.202.000,00
11.01.03.05.02	Fdo. Asistencia al Niño y al Anciano	58.000,00	7.128,80	12,29	65.128,80
11.01.03.05.03	Fdo. Insumos Para la Salud	2.002.000,00	-147.297,75	-7,36	1.854.702,25
11.01.03.05.04	Fdo. Especial Parque Independencia	58.000,00	7.128,80	12,29	65.128,80
11.01.03.05.05	Fdo. Juicio Trabajadores Municipales	153.000,00	-24.131,90	-15,77	128.868,10
11.01.03.06.00	Derecho de Fiscalización Concesionarios de Servicios Públicos	78.227.000,00	0,00	0,00	78.227.000,00
11.01.03.06.01	Derecho de Fiscalización Concesionarios de Servicios Públicos	78.227.000,00	0,00	0,00	78.227.000,00
11.01.03.07.00	Derecho de Contralor e Inspección Obras Públicas	15.553.000,00	0,00	0,00	15.553.000,00
11.01.03.08.00	Permiso de Uso	29.700.000,00	800.963,87	2,70	30.500.963,87
11.01.03.08.01	Permiso de Uso LD	28.357.000,00	0,00	0,00	28.357.000,00
11.01.03.08.02	Fdo. Insumos Para la Salud	1.343.000,00	800.963,87	59,64	2.143.963,87
11.01.03.09.00	Otros Derechos	123.546.000,00	64.691.401,70	52,36	188.237.401,70



ANEXO b - 8  
CALCULO DE RECURSOS  
RECURSOS DE LIBRE DISPONIBILIDAD más RECURSOS CON AFECTACION ESPECIFICA  
CLASIFICADOR POR RUBROS - VARIACIONES PRODUCIDAS DURANTE EL EJERCICIO

Caracter: 1 -ADMINISTRACION CENTRAL

Fuente : 1 -RECURSOS DE LIBRE DISPONIBILIDAD + 2-RECURSOS CON AFECTACION ESPECIFICA

Código	Descripción	I - C. Recursos Aprobado por Ord. Nº 10.272 y modif. por Ord. Nº 10.276	II - Modific. Presupuest.	% I/II	C.Recursos Final
11.01.03.09.01	Otros Derechos LD	2.940.000,00	0,00	0,00	2.940.000,00
11.01.03.09.02	Fdo. Discapacitados	0,00	880,70	-	880,70
11.01.03.09.03	Fdo. Lucha c/ la Drogadicción	0,00	440,32	-	440,32
11.01.03.09.05	Contribución ETUR	120.606.000,00	64.690.080,68	53,64	185.296.080,68
11.01.03.10.00	Derechos Publicitarios	39.074.000,00	0,00	0,00	39.074.000,00
11.01.04.00.00	Contribución de Mejoras	5.269.000,00	-5.255.787,59	-99,75	13.212,41
11.01.04.01.00	Por Obras de Pavimentación, Repavimentación y Remodelación	5.269.000,00	-5.256.228,73	-99,76	12.771,27
11.01.04.01.01	Fdo. Municipal de Obras Públicas.	5.269.000,00	-5.256.228,73	-99,76	12.771,27
11.01.04.02.00	Por Obras de Gas	0,00	441,14	-	441,14
11.01.04.02.02	FMOP Carpeta Asfáltica y Pav. Nivel Definitivo	0,00	441,14	-	441,14
11.01.05.00.00	Otros Ingresos Tributarios	383.876.000,00	137.598,18	0,04	384.013.598,18
11.01.05.01.00	Contribución Usuarios Gas 10%	0,00	137.598,18	-	137.598,18
11.01.05.01.01	Fdo. Ampliación y/o Renovación Redes de Gas	0,00	13.759,81	-	13.759,81
11.01.05.01.02	Servicio Público de la Vivienda	0,00	13.759,82	-	13.759,82
11.01.05.01.05	FMOP-Fdo. Carpetas Asfálticas y Pav. Nivel Definitivo	0,00	110.078,55	-	110.078,55
11.01.05.02.00	EPE 6% Ley 7797/75	383.876.000,00	0,00	0,00	383.876.000,00
11.01.05.02.01	EPE 6% Ley 7797/75 LD	383.876.000,00	0,00	0,00	383.876.000,00
<b>11.02.00.00.00</b>	<b>Ingresos Tributarios de Otras Jurisdicciones</b>	<b>27.362.322.000,00</b>	<b>2.278.021.282,64</b>	<b>8,33</b>	<b>29.640.343.282,64</b>
11.02.01.00.00	Coparticipación Patente Automotor	3.511.120.000,00	722.606.783,38	20,58	4.233.726.783,38
11.02.01.01.00	Coparticipación Patente Automotor L.D.	1.755.560.000,00	0,00	0,00	1.755.560.000,00
11.02.01.02.00	Coparticipación Patente Automotor A.E.	1.755.560.000,00	722.606.783,38	41,16	2.478.166.783,38
11.02.02.00.00	Coparticipación Impuesto Inmobiliario	2.797.905.000,00	0,00	0,00	2.797.905.000,00
11.02.03.00.00	Coparticipación Impuesto a los Ingresos Brutos	7.834.597.000,00	16.311.637,40	0,21	7.850.908.637,40
11.02.03.01.00	Coparticipación Impuesto a los Ingresos Brutos - L.D.	7.829.836.000,00	0,00	0,00	7.829.836.000,00
11.02.03.02.00	Coparticipación Impuesto a los Ingresos Brutos - Fdo. Comp. Transp.	4.284.000,00	14.681.373,65	342,70	18.965.373,65
11.02.03.03.00	Coparticipación Impuesto a los Ingresos Brutos - Fdo. Garantías	477.000,00	1.630.263,75	341,77	2.107.263,75
11.02.04.00.00	Coparticipación Impuesto a los Juegos de Azar	232.263.000,00	8.126.752,42	3,50	240.389.752,42
11.02.05.00.00	Coparticipación Federal (Ley 23.548)	12.983.470.000,00	1.530.976.109,44	11,79	14.514.446.109,44
11.02.05.01.00	Coparticipación Federal L.D.	12.983.470.000,00	0,00	0,00	12.983.470.000,00
11.02.05.02.00	Coparticipación Federal A.E. - Ord. 9950 - Obras Pavimentación	0,00	33.285.254,59	-	33.285.254,59
11.02.05.03.00	Acuerdo Ejec. de Sentencia Corte Sup. de Justicia Nac 2022	0,00	1.497.690.854,85	-	1.497.690.854,85
11.02.12.00.00	Coparticipación Impuesto sobre las Embarcaciones	2.967.000,00	0,00	0,00	2.967.000,00
<b>12.00.00.00.00</b>	<b>INGRESOS NO TRIBUTARIOS</b>	<b>995.278.000,00</b>	<b>457.340.541,06</b>	<b>45,95</b>	<b>1.452.618.541,06</b>
<b>12.06.00.00.00</b>	<b>Multas</b>	<b>399.322.000,00</b>	<b>37.792.968,81</b>	<b>9,46</b>	<b>437.114.968,81</b>
12.06.01.00.00	Por Infracciones de Tránsito	383.075.000,00	38.246.175,68	9,98	421.321.175,68
12.06.01.01.00	Multas Por Infracciones de Tránsito	89.803.000,00	0,00	0,00	89.803.000,00
12.06.01.02.00	Act.e Int. Multas Infracciones de Tránsito	3.772.000,00	0,00	0,00	3.772.000,00
12.06.01.03.00	Multas Infracciones de Tránsito-Cobros Judiciales	29.010.000,00	0,00	0,00	29.010.000,00
12.06.01.04.00	Act.e Int. Multas Infracciones de Tránsito-Cobros Judiciales	10.334.000,00	0,00	0,00	10.334.000,00
12.06.01.08.00	Multas Fondo Compensador del Transporte	114.369.000,00	32.511.927,01	28,43	146.880.927,01
12.06.01.21.00	Multas en Rutas Provinciales - Nacionales - Dto. 333/10	0,00	9.170,84	-	9.170,84
12.06.01.22.00	Multas Fondo Garantías Sistema de Transporte	10.595.000,00	5.725.077,83	54,04	16.320.077,83
12.06.01.24.00	Multas Sugit - Convenio DNRPAYCP y AC	29.419.000,00	0,00	0,00	29.419.000,00
12.06.01.25.00	Multas Tránsito - Reg.Reg.Ord.10028 - Ad	76.696.000,00	0,00	0,00	76.696.000,00
12.06.01.26.00	Multas Tránsito - Reg.Reg.Ord.10028 - Jud	19.077.000,00	0,00	0,00	19.077.000,00
12.06.02.00.00	Otras	16.247.000,00	-453.206,87	-48,68	15.793.793,13
12.06.02.02.00	Multas Régimen de Edificación	2.248.000,00	0,00	0,00	2.248.000,00
12.06.02.03.00	Multas Tribunal Municipal de Faltas	12.953.000,00	60.943,63	0,47	13.013.943,63
12.06.02.03.01	Multas LD	12.924.000,00	0,00	0,00	12.924.000,00
12.06.02.03.02	Fondo Municipal de Forestación	11.000,00	40.130,64	364,82	51.130,64
12.06.02.03.03	Fondo de Preservación Urbanística	18.000,00	20.812,99	115,63	38.812,99
12.06.02.06.00	Multas Infracciones Comercialización Bebidas	1.046.000,00	-514.150,50	-49,15	531.849,50
<b>12.08.00.00.00</b>	<b>Otros No Tributarios Varios</b>	<b>588.726.000,00</b>	<b>419.547.572,25</b>	<b>71,26</b>	<b>1.008.273.572,25</b>
12.08.02.00.00	Ingresos Eventuales	84.358.000,00	9.545.502,69	11,32	93.903.502,69
12.08.03.00.00	Concesiones y Locaciones	81.763.000,00	22.288.489,92	27,26	104.051.489,92
12.08.03.01.00	Concesión Propiedad Municipal L.D.	60.328.000,00	0,00	0,00	60.328.000,00
12.08.03.03.00	Fdo. Especial Parque Independencia	1.782.000,00	1.598.370,00	89,70	3.380.370,00
12.08.03.06.00	Direc. Gral. de Cultura - Ord. 7.356/02	400.000,00	10.841.435,37	2.710,36	11.241.435,37
12.08.03.11.00	Conc. y Loc. - Fdo. Compensador Sistema de Transporte	8.764.000,00	8.864.016,09	101,14	17.628.016,09
12.08.03.12.00	Concesiones en Cementerios	9.515.000,00	0,00	0,00	9.515.000,00
12.08.03.13.00	Conc. y Loc. - Fdo. Garantías Sistema de Transporte	974.000,00	984.668,46	101,10	1.958.668,46
12.08.05.00.00	Otros	127.466.000,00	0,00	0,00	127.466.000,00
12.08.05.01.00	Servicios Adicionales (Dto. 918/96)	85.872.000,00	0,00	0,00	85.872.000,00
12.08.05.03.00	Repeticiones	16.156.000,00	0,00	0,00	16.156.000,00
12.08.05.05.00	Intereses s/ Otros No Tributarios Vs.	1.048.000,00	0,00	0,00	1.048.000,00
12.08.05.07.00	Venta de Chatarra y Rezago.	23.650.000,00	0,00	0,00	23.650.000,00
12.08.05.08.00	Indemnizaciones por Cobros de Siniestros	56.000,00	0,00	0,00	56.000,00
12.08.05.11.00	Repeticiones Gastos p/ Devolucion de Valores	1.000,00	0,00	0,00	1.000,00
12.08.05.14.00	Comisiones BMR - Cobranza en Distritos	683.000,00	0,00	0,00	683.000,00



**ANEXO b - 8**  
**CALCULO DE RECURSOS**  
**RECURSOS DE LIBRE DISPONIBILIDAD más RECURSOS CON AFECTACION ESPECIFICA**  
**CLASIFICADOR POR RUBROS - VARIACIONES PRODUCIDAS DURANTE EL EJERCICIO**

Caracter: 1 -ADMINISTRACION CENTRAL

Fuente : 1 -RECURSOS DE LIBRE DISPONIBILIDAD + 2-RECURSOS CON AFECTACION ESPECIFICA

Código	Descripción	I - C. Recursos Aprobado por Ord. Nº 10.272 y modif. por Ord. Nº 10.276	II - Modific. Presupuest.	% I/II	C.Recursos Final
12.08.07.00.00	Contribuciones Compensatorias	157.003.000,00	306.445.631,44	791,24	463.448.631,44
12.08.07.02.00	Ord.8855/06 - Fondo Municipal de Tierras	7.483.000,00	49.033.806,62	655,27	56.516.806,62
12.08.07.04.00	Reordenamiento Urbanístico-Anillos Perimetrales	120.990.000,00	269.812.682,12	223,00	390.802.682,12
12.08.07.04.01	Reordenamiento Urbanístico - Fondo Preservación Urbanística	60.495.000,00	134.906.341,06	223,00	195.401.341,06
12.08.07.04.02	Reordenamiento Urbanístico - F. M.O. P.	60.495.000,00	134.906.341,06	223,00	195.401.341,06
12.08.07.06.00	Aprovechamiento Edilicio y/o Recalificación Urbanística	20.430.000,00	-8.866.393,61	-43,40	11.563.606,39
12.08.07.06.01	Aprov.Edilicio y/o Recalificación Urbanística-Fdo.Preserv.Urb.	6.742.000,00	-2.926.009,89	-43,40	3.815.990,11
12.08.07.06.02	Aprov.Edilicio y/o Recalificación Urbanística-F.M.O.P.	6.742.000,00	-2.926.009,89	-43,40	3.815.990,11
12.08.07.06.03	Aprov.Edilicio y/o Recalif.Urbanística-Prog.Viviendas Ing.Medios	6.946.000,00	-3.014.373,83	-43,40	3.931.626,17
12.08.07.14.00	Construccion en Altura -Ord 9442/15	8.100.000,00	-3.534.463,69	-43,64	4.565.536,31
12.08.07.14.01	Construccion en Altura -Ord 9442/15 -Fondo Preser. Urb.	92.000,00	-40.536,60	-44,06	51.463,40
12.08.07.14.02	Construccion en Altura -Ord 9442/15-F.M.O.P.	92.000,00	-40.536,60	-44,06	51.463,40
12.08.07.14.03	Construccion en Altura -Ord 9442/15-Prog.Viviendas Ing. Medios	7.916.000,00	-3.453.390,49	-43,63	4.462.609,51
12.08.09.00.00	Tarifa Adicional Estacionamiento Medido	46.632.000,00	47.566.353,30	102,00	94.198.353,30
12.08.09.01.00	Tarifa Adicional Estacionamiento Medido - Fdo. Compensador	41.968.000,00	42.810.517,97	102,01	84.778.517,97
12.08.09.02.00	Tarifa Adicional Estacionamiento Medido - Fdo. de Gtía	4.664.000,00	4.755.835,33	101,97	9.419.835,33
12.08.10.00.00	Ord. 436/48 - Convenio Imps	91.504.000,00	33.701.594,90	36,83	125.205.594,90
<b>12.09.00.00.00</b>	<b>Compensador Pcial. Analisis Bromatologico</b>	<b>7.230.000,00</b>	<b>0,00</b>	<b>0,00</b>	<b>7.230.000,00</b>
12.09.01.00.00	Compensador Pcial. Analisis Bromatologico	7.230.000,00	0,00	0,00	7.230.000,00
<b>14.00.00.00.00</b>	<b>VTA DE BIENES Y SERV. DE LA ADMINISTRACION PUBLICA</b>	<b>7.658.529.000,00</b>	<b>124.152.383,07</b>	<b>1,62</b>	<b>7.782.681.383,07</b>
<b>14.01.00.00.00</b>	<b>Venta de Bienes</b>	<b>2.825.000,00</b>	<b>5.832.199,85</b>	<b>206,45</b>	<b>8.657.199,85</b>
14.01.01.00.00	De Publicaciones, Ediciones, Afiches y Otros	2.800.000,00	5.832.199,85	208,29	8.632.199,85
14.01.01.02.00	Fdo. Mantenimiento Monumento a la Bandera	2.500.000,00	4.217.340,00	168,69	6.717.340,00
14.01.01.03.00	Fdo. Editorial Municipal de Rosario	300.000,00	1.614.859,85	538,29	1.914.859,85
14.01.02.00.00	Otros Bienes No Especificados	25.000,00	0,00	0,00	25.000,00
14.01.02.02.00	Microchips IMUSA	25.000,00	0,00	0,00	25.000,00
<b>14.02.00.00.00</b>	<b>Venta de Servicios</b>	<b>7.655.704.000,00</b>	<b>118.320.183,22</b>	<b>1,55</b>	<b>7.774.024.183,22</b>
14.02.01.00.00	Por Actividades Culturales	5.500.000,00	29.483.833,56	536,07	34.983.833,56
14.02.01.03.00	Direc. Gal. de Cultura - Ord. 7.356/02	4.000.000,00	20.179.573,56	504,49	24.179.573,56
14.02.01.08.00	Jardin de los Niños - Ordenanza 7796/04	1.500.000,00	9.304.260,00	620,28	10.804.260,00
14.02.02.00.00	Por Estacionamiento	1.680.000,00	5.568.600,00	331,46	7.248.600,00
14.02.02.03.00	Fdo. Financiamiento Granja de la Infancia	1.680.000,00	5.568.600,00	331,46	7.248.600,00
14.02.04.00.00	Servicios de Fotocopiado, Impresiones, etc.	250.000,00	-150.000,00	-60,00	100.000,00
14.02.04.02.00	Biblioteca Argentina Dr. J. Alvarez	150.000,00	-150.000,00	-100,00	0,00
14.02.04.03.00	Biblioteca Estrada LD	100.000,00	0,00	0,00	100.000,00
14.02.05.00.00	Por Servicios Asistenciales	7.642.284.000,00	79.438.271,66	1,04	7.721.722.271,66
14.02.05.01.00	Aranceles Asistenciales	69.293.000,00	79.438.271,66	114,64	148.731.271,66
14.02.05.03.00	Convenio Provincia - Dec. Prov. 0770/09	7.572.991.000,00	0,00	0,00	7.572.991.000,00
14.02.06.00.00	Servicios de Ascensores	1.500.000,00	4.529.478,00	301,97	6.029.478,00
14.02.06.01.00	Fdo. Mantenimiento Monumento Nacional a la Bandera	1.500.000,00	4.529.478,00	301,97	6.029.478,00
14.02.07.00.00	Actividades Deportivas y Recreativas	2.690.000,00	-450.000,00	-16,73	2.240.000,00
14.02.07.01.00	Actividades Deportivas y Recreativas de LD	2.240.000,00	0,00	0,00	2.240.000,00
14.02.07.02.00	Actividades Deportivas y Recreativas de AE	450.000,00	-450.000,00	-100,00	0,00
14.02.08.00.00	Servicio de Alojamiento y Catering	100.000,00	-100.000,00	-100,00	0,00
14.02.08.01.00	Fdo. p/Financiamiento de La Casona	100.000,00	-100.000,00	-100,00	0,00
14.02.09.00.00	Servicios Varios - Salud Pública	1.700.000,00	0,00	0,00	1.700.000,00
<b>16.00.00.00.00</b>	<b>RENTAS DE LA PROPIEDAD</b>	<b>0,00</b>	<b>81.377.245,59</b>	<b>-</b>	<b>81.377.245,59</b>
<b>16.03.00.00.00</b>	<b>Intereses por Títulos y Valores</b>	<b>0,00</b>	<b>69.043.773,63</b>	<b>-</b>	<b>69.043.773,63</b>
16.03.01.05.00	Intereses Títulos Públicos Fallo C.S. de J. Nac. 2022	0,00	69.043.773,63	-	69.043.773,63
<b>16.08.00.00.00</b>	<b>Diferencias de Cotización</b>	<b>0,00</b>	<b>12.333.471,96</b>	<b>-</b>	<b>12.333.471,96</b>
16.08.02.00.00	Diferencias de Cotización Moneda Extranjera	0,00	12.333.471,96	-	12.333.471,96
<b>17.00.00.00.00</b>	<b>TRANSFERENCIAS CORRIENTES</b>	<b>2.015.666.000,00</b>	<b>-2.874.965,01</b>	<b>-0,14</b>	<b>2.012.791.034,99</b>
<b>17.02.00.00.00</b>	<b>Del Sector Público Nacional No Financiero</b>	<b>40.000.000,00</b>	<b>15.667.917,95</b>	<b>39,17</b>	<b>55.667.917,95</b>
17.02.01.00.00	De la Administración Central Nacional	40.000.000,00	15.667.917,95	39,17	55.667.917,95
17.02.01.22.00	Programa de Apoyo a la Asistencia Social Emergencia Covid-19	0,00	36.525.081,95	-	36.525.081,95
17.02.01.26.00	Programa Promover Turismo Federal Sostenible	0,00	3.800.000,00	-	3.800.000,00
17.02.01.99.00	Transferencias Varias	40.000.000,00	-24.657.164,00	-61,64	15.342.836,00
<b>17.03.00.00.00</b>	<b>Del Sector Público Provincial No Financiero</b>	<b>1.975.666.000,00</b>	<b>-20.160.777,42</b>	<b>-1,02</b>	<b>1.955.505.222,58</b>
17.03.01.00.00	De la Administración Central Provincial	1.975.666.000,00	-20.160.777,42	-1,02	1.955.505.222,58
17.03.01.02.00	Comedores Infantiles	31.626.000,00	14.192.690,40	44,88	45.818.690,40
17.03.01.04.00	Fdo. Conurbano - Materiales p/Mejoramiento de calles	20.000.000,00	0,00	0,00	20.000.000,00
17.03.01.13.00	GP - Financiamiento Educativo	1.779.040.000,00	-774.084.610,96	-43,51	1.004.955.389,04
17.03.01.15.00	GP - Plan Abre - Plan Incluir	0,00	63.826.372,72	-	63.826.372,72
17.03.01.19.00	Organización III Juegos Suramericanos de la Juventud	0,00	400.000.000,00	-	400.000.000,00
17.03.01.20.00	Movilidad Educación Rural	0,00	2.127.035,42	-	2.127.035,42
17.03.01.99.00	Transferencias Varias	145.000.000,00	273.777.735,00	188,81	418.777.735,00
<b>17.07.00.00.00</b>	<b>Del Sector Externo</b>	<b>0,00</b>	<b>1.617.894,46</b>	<b>-</b>	<b>1.617.894,46</b>



ANEXO b - 8  
CALCULO DE RECURSOS  
RECURSOS DE LIBRE DISPONIBILIDAD más RECURSOS CON AFECTACION ESPECIFICA  
CLASIFICADOR POR RUBROS - VARIACIONES PRODUCIDAS DURANTE EL EJERCICIO

Caracter: 1 -ADMINISTRACION CENTRAL

Fuente : 1 -RECURSOS DE LIBRE DISPONIBILIDAD + 2-RECURSOS CON AFECTACION ESPECIFICA

Código	Descripción	I - C. Recursos Aprobado por Ord. Nº 10.272 y modif. por Ord. Nº 10.276	II - Modific. Presupuest.	% II/I	C.Recursos Final
17.07.01.00.00	De Gobiernos Extranjeros	0,00	1.014.567,38	-	1.014.567,38
17.07.01.99.00	Transferencias Varias	0,00	1.014.567,38	-	1.014.567,38
17.07.02.00.00	De organismos Internacionales	0,00	603.327,08	-	603.327,08
17.07.02.35.00	ICSC - Museo de la Memoria	0,00	603.327,08	-	603.327,08
<b>22.00.00.00.00</b>	<b>TRANSFERENCIAS DE CAPITAL</b>	<b>1.517.917.000,00</b>	<b>-510.041.737,50</b>	<b>-33,60</b>	<b>1.007.875.262,50</b>
<b>22.02.00.00.00</b>	<b>Del Sector Público Nacional No Financiero</b>	<b>305.300.000,00</b>	<b>-195.457.001,32</b>	<b>-64,02</b>	<b>109.842.998,68</b>
22.02.01.00.00	De la Administración Central Nacional	305.300.000,00	-195.457.001,32	-64,02	109.842.998,68
22.02.01.29.00	Programa Argentina Hace	305.300.000,00	-305.300.000,00	-100,00	0,00
22.02.01.35.00	Programa Clubes en Obra	0,00	101.087.270,78	-	101.087.270,78
22.02.01.36.00	Programa Promover Turismo Federal y Sostenible	0,00	1.200.000,00	-	1.200.000,00
22.02.01.99.00	Transferencias varias	0,00	7.555.727,90	-	7.555.727,90
<b>22.03.00.00.00</b>	<b>Del Sector Público Provincial No Financiero</b>	<b>1.212.617.000,00</b>	<b>-314.584.736,18</b>	<b>-25,94</b>	<b>898.032.263,82</b>
22.03.01.00.00	De la Administración Central Provincial	1.212.617.000,00	-314.584.736,18	-25,94	898.032.263,82
22.03.01.26.00	Compensación Consenso Fiscal	282.817.000,00	-29.678.591,99	-10,49	253.138.408,01
22.03.01.27.00	GP - Plan Abre - Plan Incluir	517.000.000,00	127.893.855,81	24,74	644.893.855,81
22.03.01.99.00	Transferencias Varias	412.800.000,00	-412.800.000,00	-100,00	0,00
<b>34.00.00.00.00</b>	<b>RECUPERACION DE PRESTAMOS DE LARGO PLAZO</b>	<b>840.000,00</b>	<b>-2.666,41</b>	<b>-0,32</b>	<b>837.333,59</b>
<b>34.01.00.00.00</b>	<b>Del Sector Privado</b>	<b>840.000,00</b>	<b>-2.666,41</b>	<b>-0,32</b>	<b>837.333,59</b>
34.01.02.00.00	De Instituciones Privadas s/Fines de Lucro	840.000,00	-2.666,41	-0,32	837.333,59
34.01.02.06.00	Cuotas Recupero Fondo Emprendimientos Productivos	840.000,00	-2.666,41	-0,32	837.333,59
<b>35.00.00.00.00</b>	<b>DISMINUCION DE OTROS ACTIVOS FINANCIEROS</b>	<b>1.950.000.000,00</b>	<b>3.522.286.251,37</b>	<b>180,63</b>	<b>5.472.286.251,37</b>
<b>35.01.00.00.00</b>	<b>De Disponibilidades</b>	<b>1.950.000.000,00</b>	<b>3.522.286.251,37</b>	<b>180,63</b>	<b>5.472.286.251,37</b>
35.01.01.00.00	En Cajas y Bancos	1.950.000.000,00	3.522.286.251,37	180,63	5.472.286.251,37
35.01.01.03.00	Reman. Ej. Anteriores Fdo. Mant. y Cuid. Mon. Bandera	0,00	358.144,31	-	358.144,31
35.01.01.06.00	Reman. Ej. Anteriores Fdo. Preservación Urbanística	0,00	83.865.826,40	-	83.865.826,40
35.01.01.08.00	Reman. Ej. Anteriores Fdo. Esp. Parque Independencia	0,00	736.104,05	-	736.104,05
35.01.01.09.00	Reman. Ej. Anteriores Fdo. Atenc. Menor y Familia	0,00	638.447,44	-	638.447,44
35.01.01.10.00	Reman. Ej. Anteriores Fdo. de Desagües Pluviales	360.000.000,00	168.535.154,34	46,82	528.535.154,34
35.01.01.11.00	Reman. Ej. Anteriores Fdo. Contribución Alumbrado Público	0,00	8.326.861,19	-	8.326.861,19
35.01.01.12.00	Reman. Ej. Anteriores Fdo. Construcción Nichos	0,00	11.236.459,09	-	11.236.459,09
35.01.01.13.00	Reman. Ej. Anteriores Fdo. Amp. y/o Renov. Redes de Gas	0,00	77.543,16	-	77.543,16
35.01.01.14.00	Reman. Ej. Anteriores Fdo. de Forestación	0,00	18.359.458,01	-	18.359.458,01
35.01.01.15.00	Reman. Ej. Anteriores Fdo. Munic. de Obras Públicas	1.030.000.000,00	887.186.287,28	86,13	1.917.186.287,28
35.01.01.15.01	Reman. Ej. Anteriores Fdo. Muic. Obras Pub. - Varios	1.030.000.000,00	653.385.645,17	63,44	1.683.385.645,17
35.01.01.15.02	Reman. Ej. Anteriores Carpeta Asfalt. y Pav. Niv. Def.	0,00	233.800.642,11	-	233.800.642,11
35.01.01.16.00	Reman. Ej. Anteriores Fdo. Lucha c/la Drogadicción	0,00	996.275,72	-	996.275,72
35.01.01.17.00	Reman. Ej. Anteriores PROMUSIDA	0,00	21.013.469,77	-	21.013.469,77
35.01.01.34.00	Reman. Ej. Anteriores Fdo. Emprendim. Productivos	0,00	5.407.841,70	-	5.407.841,70
35.01.01.37.00	Reman. Ej. Anteriores Fdo. Discapacitados	0,00	55.468.847,85	-	55.468.847,85
35.01.01.38.00	Reman. Ej. Anteriores Aranceles Asistenciales	0,00	63.848.185,27	-	63.848.185,27
35.01.01.39.00	Reman. Ej. Anteriores Fdo. Emergencia Salud	0,00	29.066.970,47	-	29.066.970,47
35.01.01.40.00	Reman. Ej. Anteriores Fdo. Asist. Niños y Ancianos	0,00	402.742,27	-	402.742,27
35.01.01.46.00	Reman. Ej. Anteriores Fdo. Granja de la Infancia	0,00	37.429,35	-	37.429,35
35.01.01.54.00	Reman. Ej. Anteriores Fdo. Insumos p/la Salud	330.000.000,00	-7.632.167,04	-2,31	322.367.832,96
35.01.01.55.00	Reman. Ej. Anteriores Fdo. Solidario Emergencia Sanitaria	230.000.000,00	18.068.412,03	7,86	248.068.412,03
35.01.01.56.00	Reman. Ej. Anteriores Fdo. Promoción Particip. Social	0,00	74.748,02	-	74.748,02
35.01.01.58.00	Reman. Ej. Anteriores Fdo. Jardín de Niños	0,00	40.461,39	-	40.461,39
35.01.01.60.00	Reman. Ej. Anteriores Fdo. Salas y Centros Culturales	0,00	154.449,78	-	154.449,78
35.01.01.62.00	Reman. Ej. Anteriores Fdo. Compens. Sistema Transporte	0,00	40.670.859,43	-	40.670.859,43
35.01.01.64.00	Reman. Ej. Anteriores Fdo. Financiamiento la Casona	0,00	37.194,94	-	37.194,94
35.01.01.65.00	Reman. Ej. Anteriores Fdo. Servicios Funerarios Gratuitos	0,00	3.020.005,25	-	3.020.005,25
35.01.01.66.00	Reman. Ej. Anteriores PNUD - proyecto Toba Sida	0,00	1.094,46	-	1.094,46
35.01.01.74.00	Reman. Ej. Anteriores Editorial Municipal Rosario	0,00	348.143,62	-	348.143,62
35.01.01.78.00	Reman. Ej. Anteriores Fdo. Juicios Trab. Municipales	0,00	1.274.628,83	-	1.274.628,83
35.01.01.80.00	Reman. Ej. Anteriores Contribución E.T.U.R.	0,00	10.785.023,90	-	10.785.023,90
35.01.01.84.00	Reman. Ej. Anteriores - Transferencias Varias	0,00	128.287.851,36	-	128.287.851,36
35.01.01.84.01	Reman. Ej. Anteriores - Desarrollo Humano y Hábitat	0,00	30.380.573,75	-	30.380.573,75
35.01.01.84.02	Reman. Ej. Anteriores - Cultura y Educación	0,00	766.015,99	-	766.015,99
35.01.01.84.03	Reman. Ej. Anteriores - Salud Pública	0,00	70.748.340,76	-	70.748.340,76
35.01.01.84.04	Reman. Ej. Anteriores - Ambiente y Espacio Público	0,00	14.450,00	-	14.450,00
35.01.01.84.05	Reman. Ej. Anteriores - Desarrollo Económico y Empleo	0,00	500.328,80	-	500.328,80
35.01.01.84.06	Reman. Ej. Anteriores - Obras Públicas	0,00	19.205.462,55	-	19.205.462,55
35.01.01.84.07	Reman. Ej. Anteriores - Intendencia	0,00	689.676,84	-	689.676,84
35.01.01.84.09	Reman. Ej. Anteriores - Deporte y Turismo	0,00	775.448,70	-	775.448,70
35.01.01.84.13	Reman. Ej. Anteriores Modernización y Cercanía	0,00	1.000.000,00	-	1.000.000,00
35.01.01.84.14	Reman. Ej. Anteriores - Movilidad	0,00	7.800,00	-	7.800,00



**ANEXO b - 8**  
**CALCULO DE RECURSOS**  
**RECURSOS DE LIBRE DISPONIBILIDAD más RECURSOS CON AFECTACION ESPECIFICA**  
**CLASIFICADOR POR RUBROS - VARIACIONES PRODUCIDAS DURANTE EL EJERCICIO**

Caracter: 1 -ADMINISTRACION CENTRAL

Fuente : 1 -RECURSOS DE LIBRE DISPONIBILIDAD + 2-RECURSOS CON AFECTACION ESPECIFICA

Código	Descripción	I - C. Recursos Aprobado por Ord. Nº 10.272 y modif. por Ord. Nº 10.276	II - Modific. Presupuest.	% II/I	C.Recursos Final
35.01.01.84.16	Reman. Ej. Anteriores - Sec. Género y Derechos Humanos	0,00	4.199.753,97	-	4.199.753,97
35.01.01.87.00	Reman. Ej. Anteriores Transferencias Adm. Central Nacional	0,00	129.843.051,54	-	129.843.051,54
35.01.01.87.01	Reman. Ej. Anteriores Proyecto Centros Integradores	0,00	39.002,00	-	39.002,00
35.01.01.87.04	Reman. Ej. Ant. - Prog. Infraest. de transporte Mov. y Accesibilidad	0,00	129.804.049,54	-	129.804.049,54
35.01.01.93.00	Rem. Ej. Anteriores Fdo. Municipal de Tierras	0,00	58.259.519,93	-	58.259.519,93
35.01.01.95.00	Rem. Ej. Anteriores Fdo. Financiamiento Polideportivo Cristalería	0,00	956.596,75	-	956.596,75
35.01.01.97.00	Otros Remanentes	0,00	1.732.303.494,22	-	1.732.303.494,22
35.01.01.97.01	Rem. Ej. Anteriores Fdo. Mantenimiento Crematorio Municipal	0,00	259.200,00	-	259.200,00
35.01.01.97.05	Rem. Ej. Anteriores Fondo Garantías	0,00	192.338.250,26	-	192.338.250,26
35.01.01.97.06	Rem. Ej. Anteriores Fondo Prog. Viviendas Ingresos Medios	0,00	4.982.310,01	-	4.982.310,01
35.01.01.97.16	Rem. Ej. Anteriores Fondo Fom. y Dif. Expresiones Artísticas y Cult.	0,00	16.027,70	-	16.027,70
35.01.01.97.17	Rem. Ej. Anteriores - Fdo. Prevención Social del Delito	0,00	8.076.652,86	-	8.076.652,86
35.01.01.97.21	Rem. Ej. Anteriores - Fdo. Financiamiento Fiscalización y Control	0,00	213.172,96	-	213.172,96
35.01.01.97.22	Rem. Ej. Anteriores - Fdo. Prevención y Adicción Alcohol	0,00	617.655,85	-	617.655,85
35.01.01.97.23	Rem. Ej. Anteriores - Compensación Censo Fiscal	0,00	409.444.486,00	-	409.444.486,00
35.01.01.97.24	Rem. Ej. Anteriores - Préstamo PROMUDI	0,00	3.761.033,98	-	3.761.033,98
35.01.01.97.25	Rem. Ej. Anteriores - Fdo. Especial p/ Des. Infraest. Dist. Ind.	0,00	53.390.796,71	-	53.390.796,71
35.01.01.97.27	Rem. Ej. Anteriores - Covid-19	0,00	24.802.975,53	-	24.802.975,53
35.01.01.97.28	Rem. Ej. Anteriores - Cheques de Pago Dif	0,00	43.158.588,80	-	43.158.588,80
35.01.01.97.30	Rem. Ej. Anteriores - Reg. Transitorio Asist Financiera	0,00	170.000.000,00	-	170.000.000,00
35.01.01.97.31	Rem. Ej. Anteriores - Bonos Ros	0,00	741.087.538,02	-	741.087.538,02
35.01.01.97.32	Rem. Ej. Anteriores - Plan Argentina Hace	0,00	80.154.805,54	-	80.154.805,54
35.01.01.98.00	Rem. Ej. Anteriores Plan Abre - Plan Incluir	0,00	50.230.835,29	-	50.230.835,29
35.01.01.98.01	Rem. Ej. Anteriores - Obras Públicas	0,00	50.230.835,29	-	50.230.835,29
<b>36.00.00.00.00</b>	<b>ENDEUDAMIENTO PUBLICO</b>	<b>1.080.000.000,00</b>	<b>0,00</b>	<b>0,00</b>	<b>1.080.000.000,00</b>
<b>36.01.00.00.00</b>	<b>Deuda Interna</b>	<b>1.080.000.000,00</b>	<b>0,00</b>	<b>0,00</b>	<b>1.080.000.000,00</b>
36.01.01.00.00	Colocacion de Deuda a Corto Plazo	1.080.000.000,00	0,00	0,00	1.080.000.000,00
36.01.01.01.00	Letras del Tesoro	1.080.000.000,00	0,00	0,00	1.080.000.000,00
<b>37.00.00.00.00</b>	<b>OBTENCION DE PRESTAMOS U OTROS FINANCIAMIENTOS</b>	<b>1.390.793.000,00</b>	<b>-809.992.133,60</b>	<b>-58,24</b>	<b>580.800.866,40</b>
<b>37.01.00.00.00</b>	<b>Del Sector Privado</b>	<b>1.390.793.000,00</b>	<b>-809.992.133,60</b>	<b>-58,24</b>	<b>580.800.866,40</b>
37.01.01.00.00	Del Sector Privado a Corto Plazo	1.390.793.000,00	-857.424.111,34	-61,65	533.368.888,66
37.01.01.09.00	Convenios Prejudiciales Varios a Corto Plazo	0,00	16.975.037,91	-	16.975.037,91
37.01.01.10.00	Convenios Judiciales Varios a Corto Plazo	0,00	8.445.979,80	-	8.445.979,80
37.01.01.31.00	Del Sol S.R.L.	0,00	2.615.950,64	-	2.615.950,64
37.01.01.32.00	Obring S.A.	0,00	59.205.777,01	-	59.205.777,01
37.01.01.35.00	Savyc S.A. - Convenios	0,00	62.564.588,93	-	62.564.588,93
37.01.01.38.00	Convenios Varios	1.390.793.000,00	-1.213.627.086,38	-87,26	177.165.913,62
37.01.01.43.00	Rovial S.A. - Convenios	0,00	59.189.935,83	-	59.189.935,83
37.01.01.47.00	Becha S.A.	0,00	25.050.171,05	-	25.050.171,05
37.01.01.50.00	Rava S.A.	0,00	99.225.847,44	-	99.225.847,44
37.01.01.51.00	Electro Constructora S.R.L	0,00	22.929.686,43	-	22.929.686,43
37.01.02.00.00	Del Sector Privado a Largo Plazo	0,00	47.431.977,74	-	47.431.977,74
37.01.02.20.00	Convenios Prejudiciales Varios a Largo Plazo	0,00	37.445.311,06	-	37.445.311,06
37.01.02.22.00	Convenios Judiciales Varios a Largo Plazo	0,00	9.986.666,68	-	9.986.666,68

Dirección de Contabilidad Central, Abril de 2023

Fuente: Dirección General de Presupuesto

ART. 93°

INC. b-9

CALCULO DE RECURSOS

—

RECURSOS DE LIBRE

DISPONIBILIDAD +

RECURSOS CON AFECTACIÓN

ESPECÍFICA

—

CLASIFICADOR POR

PROCEDENCIA CON LAS

VARIACIONES PRODUCIDAS

DURANTE EL EJERCICIO



ANEXO b - 9  
CALCULO DE RECURSOS  
RECURSOS DE LIBRE DISPONIBILIDAD MÁS RECURSOS CON AFECTACION ESPECIFICA  
CLASIFICADOR POR PROCEDENCIA - VARIACIONES PRODUCIDAS DURANTE EL EJERCICIO

Caracter: 1 -ADMINISTRACION CENTRAL

Fuente : 1 -RECURSOS DE LIBRE DISPONIBILIDAD + 2-RECURSOS CON AFECTACION ESPECIFICA

Código	Descripción	I - C. Recursos Aprobado por Ord. Nº 10.272 y modif. por Ord. Nº 10.276	II - Modific. Presupuest.	% II/I	C.Recursos Final
<b>TOTAL GENERAL</b>		<b>69.454.356.000,00</b>	<b>6.223.193.101,89</b>	<b>8,96</b>	<b>75.677.549.101,89</b>
<b>1.0.00 ORIGEN MUNICIPAL</b>		<b>36.079.588.000,00</b>	<b>3.441.006.580,76</b>	<b>9,54</b>	<b>39.520.594.580,76</b>
<b>1.1.00 De Libre Disponibilidad</b>		<b>28.855.738.000,00</b>	<b>0,00</b>	<b>0,00</b>	<b>28.855.738.000,00</b>
1.1.02	Tasa General de Inmuebles L.D.	5.540.793.000,00	0,00	0,00	5.540.793.000,00
1.1.04	Tasa Serv. Técnicos de Rev. de Planos y Obras L.D.	94.352.000,00	0,00	0,00	94.352.000,00
1.1.05	Tasa Retributiva de Servicios L.D.	321.976.000,00	0,00	0,00	321.976.000,00
1.1.06	Tasa de Actuación Administrat. y Otras Prest. L.D.	179.193.000,00	0,00	0,00	179.193.000,00
1.1.07	Derecho de Registro e Inspección L.D.	13.925.410.000,00	0,00	0,00	13.925.410.000,00
1.1.08	Derecho de Cementerios L.D.	34.904.000,00	0,00	0,00	34.904.000,00
1.1.10	Der. de Abasto, Matadero e Insp. Veterinaria L.D.	2.626.000,00	0,00	0,00	2.626.000,00
1.1.11	Der. de Ocupación de Dominio Público L.D.	42.202.000,00	0,00	0,00	42.202.000,00
1.1.12	Der. Fiscalización Conces. Serv. Públicos L.D.	78.227.000,00	0,00	0,00	78.227.000,00
1.1.13	Der. Contralor e Inspección Obras Públicas	15.553.000,00	0,00	0,00	15.553.000,00
1.1.14	Permiso de Uso L.D.	28.357.000,00	0,00	0,00	28.357.000,00
1.1.15	Otros Derechos L.D.	2.940.000,00	0,00	0,00	2.940.000,00
1.1.16	Multas	273.283.000,00	0,00	0,00	273.283.000,00
1.1.17	Ingresos Eventuales	84.358.000,00	0,00	0,00	84.358.000,00
1.1.18	Concesiones y Locaciones L.D.	69.843.000,00	0,00	0,00	69.843.000,00
1.1.19	Otros No Tributarios Varios	127.466.000,00	0,00	0,00	127.466.000,00
1.1.24	Actividades Deportivas y Recreativas LD	2.240.000,00	0,00	0,00	2.240.000,00
1.1.47	Venta de Bienes y Servicios LD	125.000,00	0,00	0,00	125.000,00
1.1.53	Tasa por Factibilidad y Control de Antenas	34.249.000,00	0,00	0,00	34.249.000,00
1.1.54	EPE 6% Ley 7797/75	383.876.000,00	0,00	0,00	383.876.000,00
1.1.55	Derechos Publicitarios	39.074.000,00	0,00	0,00	39.074.000,00
1.1.57	Servicios Varios-Salud Publica	1.700.000,00	0,00	0,00	1.700.000,00
1.1.58	Convenio Provincia-Dec.Prov.0770/09	7.572.991.000,00	0,00	0,00	7.572.991.000,00
<b>1.2.00 Afectados</b>		<b>7.223.850.000,00</b>	<b>3.441.006.580,76</b>	<b>47,63</b>	<b>10.664.856.580,76</b>
1.2.01	F.M.O.P.(Ob. Varias) Recursos de Jurisd. Municipal	1.515.970.000,00	1.082.307.547,10	71,39	2.598.277.547,10
1.2.02	F.M.O.P. Desagües	1.069.407.000,00	252.673.401,96	23,63	1.322.080.401,96
1.2.04	Fdo. Discapacitados	124.709.000,00	77.668.604,87	62,28	202.377.604,87
1.2.05	Fdo. Insumos p/Salud	1.137.832.000,00	256.072.139,49	22,51	1.393.904.139,49
1.2.06	Fdo. Asistencia Niño y Anciano	5.928.000,00	-976.089,45	-16,47	4.951.910,55
1.2.07	Fdo. Promoción Participación Social	602.000,00	61.243,65	10,17	663.243,65
1.2.08	Fdo. Solidario Emergencia Salud	1.008.374.000,00	110.391.812,99	10,95	1.118.765.812,99
1.2.10	Fdo. Lucha c/la Drogadicción	14.938.000,00	-3.149.309,20	-21,08	11.788.690,80
1.2.11	Fdo. Contribución Alumbrado Público	32.940.000,00	1.610.146,81	4,89	34.550.146,81
1.2.12	Fdo. Mantenimiento Monumento a la Bandera	4.000.000,00	9.104.962,31	227,62	13.104.962,31
1.2.13	Fdo. Municipal para Nichos	20.994.000,00	5.836.794,97	27,80	26.830.794,97
1.2.14	Aranceles Asistenciales	69.293.000,00	143.286.456,93	206,78	212.579.456,93
1.2.16	Salas y Centros Culturales - Ord. 7356/02	4.400.000,00	31.175.458,71	708,53	35.575.458,71
1.2.18	Fdo. Ampliación y/o Renovación Redes de Gas	0,00	13.759,81	-	13.759,81
1.2.19	Contribución Usuarios Gas SPV 10%	0,00	13.759,82	-	13.759,82
1.2.20	Fdo. Municipal de Forestación	27.848.000,00	21.685.641,32	77,87	49.533.641,32
1.2.21	Fdo. Preservación Urbanística	79.051.000,00	217.199.862,09	274,76	296.250.862,09
1.2.23	PROMUSIDA	55.588.000,00	27.609.961,62	49,67	83.197.961,62
1.2.24	Fdo. Emprendimientos Productivos	0,00	5.407.841,70	-	5.407.841,70
1.2.25	Fdo. Emergencia Salud	55.588.000,00	35.663.462,24	64,16	91.251.462,24
1.2.26	Fdo. Editorial Municipal	300.000,00	1.963.003,47	654,33	2.263.003,47
1.2.27	Instituto Municipal de Prev. Social - IMPS	48.872.000,00	23.546.689,80	48,18	72.418.689,80
1.2.28	Biblioteca Argentina Dr. J. Alvarez	150.000,00	-150.000,00	-100,00	0,00
1.2.29	Fdo. Juicio Trabajadores Municipales	1.880.000,00	2.218.165,05	117,99	4.098.165,05
1.2.30	Fdo. Especial Parque Independencia	1.840.000,00	2.341.602,85	127,26	4.181.602,85
1.2.31	Fdo. Atención al Menor y la Familia	4.742.000,00	5.191.963,84	109,49	9.933.963,84
1.2.32	Contribución E.T.U.R.	120.606.000,00	75.475.104,58	62,58	196.081.104,58
1.2.38	Fdo. Mantenimiento y Cons. Crematorio Municipal ( Ord.6484/97)	0,00	259.200,00	-	259.200,00
1.2.39	Fdo. Financiamiento Granja de la Infancia	1.680.000,00	5.606.029,35	333,69	7.286.029,35
1.2.44	Fdo. Compensador Sistema de Transporte	1.509.957.000,00	544.085.266,00	36,03	2.054.042.266,00
1.2.46	Fdo. Servicios Fúnebres Gratuitos (Ord. 7348/02)	15.658.000,00	3.975.969,87	25,39	19.633.969,87
1.2.47	Fdo. p/Financiamiento de La Casona	100.000,00	-62.805,06	-62,81	37.194,94
1.2.48	Fdo. para el Financiamiento de El Jardín de los Niños.	1.500.000,00	9.344.721,39	622,98	10.844.721,39
1.2.53	Fdo. Municipal de Tierras	7.483.000,00	107.293.326,55	1.433,83	114.776.326,55
1.2.54	Fdo. Financiamiento Polideportivo Cristalería	450.000,00	506.596,75	112,58	956.596,75
1.2.57	Fdo. Garantía del Sistema de Transporte	169.285.000,00	246.761.159,47	145,77	416.046.159,47
1.2.58	Fdo.Programa Viviendas Ingresos Medios	14.862.000,00	-1.485.454,31	-9,99	13.376.545,69
1.2.63	Fdo. Fomento y Difusión Expres Artísticas y Cult	4.473.000,00	-1.373.550,99	-30,71	3.099.449,01
1.2.65	Fdo. Multas Infracciones comerc.Bebidas Alcoholicas	1.046.000,00	316.678,31	30,28	1.362.678,31





ANEXO b - 9  
CALCULO DE RECURSOS  
RECURSOS DE LIBRE DISPONIBILIDAD MÁS RECURSOS CON AFECTACION ESPECIFICA  
CLASIFICADOR POR PROCEDENCIA - VARIACIONES PRODUCIDAS DURANTE EL EJERCICIO

Caracter: 1 -ADMINISTRACION CENTRAL

Fuente : 1 -RECURSOS DE LIBRE DISPONIBILIDAD + 2-RECURSOS CON AFECTACION ESPECIFICA

Código	Descripción	I - C. Recursos		% I/II	C.Recursos Final
		Aprobado por Ord. Nº 10.272 y modif. por Ord. Nº 10.276	II - Modific. Presupuest.		
1.2.66	Ord. 436/48 - Convenio IMPS	91.504.000,00	33.701.594,90	36,83	125.205.594,90
1.2.67	Fdo. Especial p/ Desarrollo de infraestructuras	0,00	55.129.767,71	-	55.129.767,71
1.2.68	Ingresos Eventuales A.E.	0,00	9.545.502,69	-	9.545.502,69
1.2.69	Cheques de Pago Diferido	0,00	43.158.588,80	-	43.158.588,80
<b>2.0.00</b>	<b>ORIGEN PROVINCIAL</b>	<b>17.574.365.000,00</b>	<b>1.053.821.838,57</b>	<b>6,00</b>	<b>18.628.186.838,57</b>
<b>2.1.00</b>	<b>De Libre Disponibilidad</b>	<b>12.602.534.000,00</b>	<b>0,00</b>	<b>0,00</b>	<b>12.602.534.000,00</b>
2.1.01	Coparticipación Patente Automotor 50% L.D.	1.755.560.000,00	0,00	0,00	1.755.560.000,00
2.1.02	Coparticipación Impuesto Inmobiliario	2.797.905.000,00	0,00	0,00	2.797.905.000,00
2.1.03	Coparticipación Impuesto a los Ingresos Brutos	7.829.836.000,00	0,00	0,00	7.829.836.000,00
2.1.04	Coparticipación Impuesto a los Juegos de Azar	209.036.000,00	0,00	0,00	209.036.000,00
2.1.08	Compensación Pcial. Análisis Bromatológico	7.230.000,00	0,00	0,00	7.230.000,00
2.1.12	Coparticipación Impuesto sobre las Embarcaciones	2.967.000,00	0,00	0,00	2.967.000,00
<b>2.2.00</b>	<b>Afectados</b>	<b>4.971.831.000,00</b>	<b>1.053.821.838,57</b>	<b>21,20</b>	<b>6.025.652.838,57</b>
2.2.01	Copartic.. Patente Automotor 50% A.E. (FMOP-Ob Vs)	1.755.560.000,00	722.606.783,38	41,16	2.478.166.783,38
2.2.08	Comedores Infantiles	31.626.000,00	14.192.690,40	44,88	45.818.690,40
2.2.16	Fdo.Conurbano-Mejoramiento de Calles	20.000.000,00	0,00	0,00	20.000.000,00
2.2.22	Obt. Prést. u Otros Financ.- Largo Plazo.	0,00	3.761.033,98	-	3.761.033,98
2.2.28	Fdo.Convenio Control de Tránsito y Seguridad Vial	0,00	9.170,84	-	9.170,84
2.2.29	Copartic.Ingresos Brutos-Fdo.Compens. Transporte	4.284.000,00	14.681.373,65	342,70	18.965.373,65
2.2.30	Copartic.Ingresos Brutos-Fdo.Garantias Sist. Transporte	477.000,00	1.630.263,75	341,77	2.107.263,75
2.2.31	Fondo Financiamiento Educativo	1.779.040.000,00	-774.084.610,96	-43,51	1.004.955.389,04
2.2.33	Copartic. Juegos de Azar - Fdo. Prevención Social	23.227.000,00	16.203.405,28	69,76	39.430.405,28
2.2.35	Compensación Consenso Fiscal	282.817.000,00	379.765.894,01	134,28	662.582.894,01
2.2.38	Plan Abre- Plan Incluir	517.000.000,00	241.951.063,82	46,80	758.951.063,82
2.2.40	Régimen Transitorio Asist. Financiera Municipios y Comunas	0,00	170.000.000,00	-	170.000.000,00
2.2.41	Convenios Provincia	0,00	400.000.000,00	-	400.000.000,00
2.2.42	Movilidad Educación Rural	0,00	2.127.035,42	-	2.127.035,42
2.2.99	Transferencias Varias	557.800.000,00	-139.022.265,00	-24,92	418.777.735,00
<b>3.0.00</b>	<b>ORIGEN NACIONAL</b>	<b>13.328.770.000,00</b>	<b>1.630.228.656,78</b>	<b>12,23</b>	<b>14.958.998.656,78</b>
<b>3.1.00</b>	<b>De Libre Disponibilidad</b>	<b>12.983.470.000,00</b>	<b>0,00</b>	<b>0,00</b>	<b>12.983.470.000,00</b>
3.1.01	Coparticipación Federal (Ley 23548)	12.983.470.000,00	0,00	0,00	12.983.470.000,00
<b>3.2.00</b>	<b>Afectados</b>	<b>345.300.000,00</b>	<b>1.630.228.656,78</b>	<b>472,12</b>	<b>1.975.528.656,78</b>
3.2.28	Proyecto Centros Integradores Comunitarios (CIC)	0,00	39.002,00	-	39.002,00
3.2.36	Copartic. Federal A.E. Ord. 9950 - Obras de Pavimentación	0,00	33.285.254,59	-	33.285.254,59
3.2.37	Aportes No Reintegrables Emergencia Covid-2019	0,00	36.525.081,95	-	36.525.081,95
3.2.40	Convenios Nación	0,00	230.891.320,32	-	230.891.320,32
3.2.41	Plan Argentina Hace	305.300.000,00	-225.145.194,46	-73,75	80.154.805,54
3.2.42	Acuerdo Ejec.de Sentencia Corte Sup.de Just.Nac	0,00	1.566.734.628,48	-	1.566.734.628,48
3.2.99	Transferencias Varias	40.000.000,00	-12.101.436,10	-30,25	27.898.563,90
<b>4.0.00</b>	<b>OTROS ORIGENES</b>	<b>2.471.633.000,00</b>	<b>98.136.025,78</b>	<b>3,97</b>	<b>2.569.769.025,78</b>
<b>4.1.00</b>	<b>De Libre Disponibilidad</b>	<b>1.080.000.000,00</b>	<b>0,00</b>	<b>0,00</b>	<b>1.080.000.000,00</b>
4.1.21	Endeudamiento Público	1.080.000.000,00	0,00	0,00	1.080.000.000,00
<b>4.2.00</b>	<b>Afectados</b>	<b>1.391.633.000,00</b>	<b>98.136.025,78</b>	<b>7,05</b>	<b>1.489.769.025,78</b>
4.2.15	Obt. Prést. u Otros Financ. Sector Privado a Corto Plazo	1.390.793.000,00	-857.424.111,34	-61,65	533.368.888,66
4.2.16	Obt. Prést. u Otros Financ. del Sector Privado a L. Plazo	0,00	788.519.515,76	-	788.519.515,76
4.2.21	Fdo. Emprendimientos Productivos - Recupero	840.000,00	-2.666,41	-0,32	837.333,59
4.2.42	PNUD - Proyecto Toba - SIDA	0,00	1.094,46	-	1.094,46
4.2.88	Covid-19	0,00	24.802.975,53	-	24.802.975,53
4.2.89	Transferencias Varias	0,00	142.239.217,78	-	142.239.217,78

Dirección de Contabilidad Central, Abril 2023

Fuente: Dirección General de Presupuesto

ART. 93°

INC. b-10

CALCULO DE RECURSOS

-

RECURSOS DE LIBRE

DISPONIBILIDAD +

RECURSOS CON AFECTACIÓN  
ESPECÍFICA

- CLASIFICADOR POR

FUENTE DE

FINANCIAMIENTO-

CON LAS VARIACIONES

PRODUCIDAS DURANTE EL

EJERCICIO



**ANEXO b - 10**  
**CALCULO DE RECURSOS**  
**RECURSOS DE LIBRE DISPONIBILIDAD MÁS RECURSOS CON AFECTACION ESPECIFICA**  
**CLASIFICADOR POR FUENTE DE FINANCIAMIENTO - VARIACIONES PRODUCIDAS DURANTE EL EJERCICIO**

Caracter: 1 -ADMINISTRACION CENTRAL

Fuente : 1 -RECURSOS DE LIBRE DISPONIBILIDAD + 2-RECURSOS CON AFECTACION ESPECIFICA

Código	Descripción	I - C. Recursos Aprobado por Ord. Nº 10.272 y modif. por Ord. Nº 10.276	II - Modific. Presupuest.	% III	C.Recursos Final
	<b>TOTAL GENERAL</b>	<b>69.454.356.000,00</b>	<b>6.223.193.101,89</b>	<b>8,96</b>	<b>75.677.549.101,89</b>
<b>1.00.00</b>	<b>RECURSOS LIBRE DISPONIBILIDAD</b>	<b>55.521.742.000,00</b>	<b>0,00</b>	<b>0,00</b>	<b>55.521.742.000,00</b>
<b>1.01.00</b>	<b>Recursos de Libre Disponibilidad</b>	<b>55.521.742.000,00</b>	<b>0,00</b>	<b>0,00</b>	<b>55.521.742.000,00</b>
1.01.01	Recursos de Libre Disponibilidad	55.521.742.000,00	0,00	0,00	55.521.742.000,00
<b>2.00.00</b>	<b>RECURSOS AFECTACION ESPECIFICA</b>	<b>13.932.614.000,00</b>	<b>6.223.193.101,89</b>	<b>44,67</b>	<b>20.155.807.101,89</b>
<b>2.01.00</b>	<b>Fondos Especiales</b>	<b>8.916.734.000,00</b>	<b>5.709.749.107,93</b>	<b>64,03</b>	<b>14.626.483.107,93</b>
2.01.03	Fdo. Preservación Urbanística	79.051.000,00	217.199.862,09	274,76	296.250.862,09
2.01.04	Fdo. Municipal de Obras Públicas	3.183.988.000,00	1.541.303.297,70	48,41	4.725.291.297,70
2.01.05	FMOP-Fdo. Desagües Pluviales	1.069.407.000,00	252.673.401,96	23,63	1.322.080.401,96
2.01.06	Fdo. Amplic.y/o Renovac. Redes de Gas	0,00	13.759,81	-	13.759,81
2.01.07	Contribución Usuarios de Gas-S.P.V.	0,00	13.759,82	-	13.759,82
2.01.08	Fdo. Contribución Alumbrado Público	32.940.000,00	1.610.146,81	4,89	34.550.146,81
2.01.09	Fdo. Municipal de Forestación	27.848.000,00	21.685.641,32	77,87	49.533.641,32
2.01.10	Fdo. Municipal Para Nichos	20.994.000,00	5.836.794,97	27,80	26.830.794,97
2.01.11	Fdo. Especial Parque Independencia	1.840.000,00	2.341.602,85	127,26	4.181.602,85
2.01.13	Fdo. Lucha Contra la Drogadicción	14.938.000,00	-3.149.309,20	-21,08	11.788.690,80
2.01.14	Fdo. Insumos Para la Salud	1.137.832.000,00	256.072.139,49	22,51	1.393.904.139,49
2.01.15	Fdo. Solidario Emergencia Sanitaria	1.008.374.000,00	110.391.812,99	10,95	1.118.765.812,99
2.01.16	Fdo. Emergencia de Salud	55.588.000,00	35.663.462,24	64,16	91.251.462,24
2.01.17	Aranceles Asistenciales	69.293.000,00	143.286.456,93	206,78	212.579.456,93
2.01.18	PROMUSIDA	55.588.000,00	27.609.961,62	49,67	83.197.961,62
2.01.19	Fdo. Para Discapacitados	124.709.000,00	77.668.604,87	62,28	202.377.604,87
2.01.21	Fdo. Promoción y Participación Social	602.000,00	61.243,65	10,17	663.243,65
2.01.22	Fdo. Asistencia al Niño y al Anciano	5.928.000,00	-976.089,45	-16,47	4.951.910,55
2.01.23	Fdo. de Atención al Menor y la Familia	4.742.000,00	5.191.963,84	109,49	9.933.963,84
2.01.25	Fdo. Juicio Empleados Municipales	1.880.000,00	2.218.165,05	117,99	4.098.165,05
2.01.26	Fdo. Instituto Municipal Previsión Social	48.872.000,00	23.546.689,80	48,18	72.418.689,80
2.01.27	Fdo. Emprendimientos Productivos	840.000,00	5.405.175,29	643,47	6.245.175,29
2.01.28	Fdo. Contribución ETUR	120.606.000,00	75.475.104,58	62,58	196.081.104,58
2.01.30	Fdo. Financiamiento Jardín de los Niños	1.500.000,00	9.344.721,39	622,98	10.844.721,39
2.01.32	Fdo. Mantenimiento y Cuidado M. Bandera	4.000.000,00	9.104.962,31	227,62	13.104.962,31
2.01.33	Fdo. Editorial Municipal	300.000,00	1.963.003,47	654,33	2.263.003,47
2.01.34	Fdo. Salas y Centros Culturales Ord. Nº 7356/02	4.400.000,00	31.175.458,71	708,53	35.575.458,71
2.01.35	Biblioteca Argentina J. Alvarez	150.000,00	-150.000,00	-100,00	0,00
2.01.40	Fdo. Financiamiento Granja Infancia	1.680.000,00	5.606.029,35	333,69	7.286.029,35
2.01.43	Fdo. Compensador Sistema de Transporte	1.514.241.000,00	558.766.639,65	36,90	2.073.007.639,65
2.01.45	Fdo. Mantenimiento Crematorio Municipal	0,00	259.200,00	-	259.200,00
2.01.48	Fdo. Servicios Fúnebres Gratuitos	15.658.000,00	3.975.969,87	25,39	19.633.969,87
2.01.49	Fdo. Financiamiento La Casona	100.000,00	-62.805,06	-62,81	37.194,94
2.01.50	FMOP-Fdo.Carp.Asf.y Pav. Niv. Def. - Ord.7805/04	87.542.000,00	263.611.032,78	301,13	351.153.032,78
2.01.51	Fdo. Garantías Sistema de Transporte	169.762.000,00	248.391.423,22	146,32	418.153.423,22
2.01.52	Fdo. Municipal de Tierras	7.483.000,00	107.293.326,55	1.433,83	114.776.326,55
2.01.55	Fdo. Financ. Polid. Cristal. Ord. 8898/06	450.000,00	506.596,75	112,58	956.596,75
2.01.58	Fdo. Convenio Control de Tránsito y Seguridad Vial	0,00	9.170,84	-	9.170,84
2.01.59	Fdo. Programa de Viviendas Ingresos Medios	14.862.000,00	-1.485.454,31	-9,99	13.376.545,69
2.01.65	Fdo. Fomento y Difusion Expresiones Art. y Culturales	4.473.000,00	-1.373.550,99	-30,71	3.099.449,01
2.01.67	Fdo. Prevención Social del Delito	23.227.000,00	16.203.405,28	69,76	39.430.405,28
2.01.68	Fdo. Financiamiento Fiscalización y Control	314.000,00	58.727,85	18,70	372.727,85
2.01.69	Fdo. Prevencion Adicciones Alcoholicas	732.000,00	257.950,46	35,24	989.950,46
2.01.70	Fdo. Anticipos de Copart. - Ord. 9950 - Obras de Pav.	0,00	33.285.254,59	-	33.285.254,59
2.01.71	Fdo. Especial p/ Desarrollo de infraestructuras	0,00	55.129.767,71	-	55.129.767,71
2.01.80	Acuerdo Ejec. De Sentencia Corte Sup de Just. Nac.	0,00	1.566.734.628,48	-	1.566.734.628,48
<b>2.02.00</b>	<b>Transferencias con Afect. Especifica</b>	<b>3.625.087.000,00</b>	<b>365.428.966,76</b>	<b>10,08</b>	<b>3.990.515.966,76</b>
2.02.05	Ord. 436/48 - Convenio IMPS	91.504.000,00	33.701.594,90	36,83	125.205.594,90
2.02.06	Plan Argentina Hace	305.300.000,00	-225.145.194,46	-73,75	80.154.805,54
2.02.07	Convenios Nacion	0,00	230.891.320,32	-	230.891.320,32
2.02.08	Convenios Provincia	0,00	400.000.000,00	-	400.000.000,00
2.02.09	Movilidad Educación Rural	0,00	2.127.035,42	-	2.127.035,42
2.02.34	Compensación Consenso Fiscal	282.817.000,00	379.765.894,01	134,28	662.582.894,01
2.02.52	Comedores Infantiles	31.626.000,00	14.192.690,40	44,88	45.818.690,40
2.02.55	Fondo Conurbano	20.000.000,00	0,00	0,00	20.000.000,00
2.02.79	Transferencias Varias	597.800.000,00	661.019,37	0,11	598.461.019,37
2.02.80	PNUD-Proyecto Toba-SIDA	0,00	1.094,46	-	1.094,46
2.02.82	Proyecto Centros Integradores Comunitario CIC	0,00	39.002,00	-	39.002,00
2.02.92	Fondo Financiamiento Educativo	1.779.040.000,00	-774.084.610,96	-43,51	1.004.955.389,04
2.02.93	GP Plan ABRE	517.000.000,00	241.951.063,82	46,80	758.951.063,82
2.02.94	Covid- 19	0,00	61.328.057,48	-	61.328.057,48



ANEXO b - 10  
CALCULO DE RECURSOS  
RECURSOS DE LIBRE DISPONIBILIDAD MÁS RECURSOS CON AFECTACION ESPECIFICA  
CLASIFICADOR POR FUENTE DE FINANCIAMIENTO - VARIACIONES PRODUCIDAS DURANTE EL EJERCICIO

Caracter: 1 -ADMINISTRACION CENTRAL

Fuente : 1 -RECURSOS DE LIBRE DISPONIBILIDAD + 2-RECURSOS CON AFECTACION ESPECIFICA

Código	Descripción	I - C. Recursos Aprobado por Ord. Nº 10.272 y modif. por Ord. Nº 10.276	II - Modific. Presupuest.	% II/I	C.Recursos Final
<b>2.03.00</b>	<b>Créditos con Afectación Específica</b>	<b>1.390.793.000,00</b>	<b>148.015.027,20</b>	<b>10,64</b>	<b>1.538.808.027,20</b>
2.03.02	Prestamos PROMUDI	0,00	3.761.033,98	-	3.761.033,98
2.03.83	Financiamientos Otorg. Municipalidad	834.476.000,00	-761.623.004,55	-91,27	72.852.995,45
2.03.87	Cheques de Pago Diferido	556.317.000,00	-5.210.540,25	-0,94	551.106.459,75
2.03.89	Régimen Trans. Asistencia Fciera Municipios Ley 13.977	0,00	170.000.000,00	-	170.000.000,00
2.03.90	Bonos de Cancelación - Ros 2020	0,00	741.087.538,02	-	741.087.538,02

Dirección de Contabilidad Central, Abril de 2023

Fuente: Dirección General de Presupuesto

ART. 93°

INC. b-11

DETALLE DE LA  
RECAUDACIÓN ESTIMADA  
(CALCULADA)

Y DE LA RECAUDACIÓN  
REAL

- CLASIFICADOR

POR RUBRO -



ANEXO b - 11  
DETALLE DE LA RECAUDACION ESTIMADA (CALCULADA) Y LA RECAUDACION REAL  
- CLASIFICADOR POR RUBROS -

Código	Descripción	I - C. Recursos Final	II - Recaudado	% II/I
<b>00.00.00.00.00</b>	<b>TOTAL RUBROS 11 AL 42</b>	<b>75.677.549.101,89</b>	<b>85.596.835.242,39</b>	<b>113,11</b>
<b>11.00.00.00.00</b>	<b>INGRESOS TRIBUTARIOS</b>	<b>56.206.281.183,32</b>	<b>66.348.766.648,09</b>	<b>118,05</b>
<b>11.01.00.00.00</b>	<b>Ingresos Tributarios de Jurisdicción Municipal</b>	<b>26.565.937.900,68</b>	<b>32.504.982.663,28</b>	<b>122,36</b>
11.01.02.00.00	Tasas	9.008.041.829,62	9.999.963.067,33	111,01
11.01.02.01.00	Tasa General de Inmuebles	7.766.024.672,93	8.419.084.376,40	108,41
11.01.02.01.01	Tasa General de Inmuebles L.D.	5.540.793.000,00	6.193.852.703,47	111,79
11.01.02.01.02	Fdo. Municipal de Obras Públicas	364.457.303,31	364.457.303,31	100,00
11.01.02.01.03	F.M.O.P. Fdo. Desagües	793.545.247,62	793.545.247,62	100,00
11.01.02.01.04	Fdo. Solidario Emergencia Salud	870.697.400,96	870.697.400,96	100,00
11.01.02.01.05	Fdo. Contribución Alumbrado Público	26.223.285,62	26.223.285,62	100,00
11.01.02.01.06	Fdo. Municipal de Forestación	31.123.052,67	31.123.052,67	100,00
11.01.02.01.07	Fdo. Preservación Urbanística	13.077.428,13	13.077.428,13	100,00
11.01.02.01.08	PROMUSIDA	62.184.491,85	62.184.491,85	100,00
11.01.02.01.09	Fdo. Emergencia Salud	62.184.491,77	62.184.491,77	100,00
11.01.02.01.10	Fdo. Especial p/ Desarrollo de Infraestructuras	1.738.971,00	1.738.971,00	100,00
11.01.02.02.00	Tasa Contralor e Inspección Medidores Energía Eléctrica y Gas	117.164.327,82	117.164.327,82	100,00
11.01.02.02.02	Tasa Contralor e Inspección de Medidores - FMOP-Pavimentos	117.164.327,82	117.164.327,82	100,00
11.01.02.03.00	Tasa Servicios Técnicos de Revisión de Planos y Obras	94.352.000,00	138.221.132,87	146,50
11.01.02.03.01	Tasa Servicios Técnicos de Revisión de Planos y Obras L.D.	94.352.000,00	138.221.132,87	146,50
11.01.02.04.00	Tasa Retributiva de Servicios	349.695.088,49	582.513.465,81	166,58
11.01.02.04.01	Tasa Retributiva de Servicios L.D.	321.976.000,00	554.794.377,32	172,31
11.01.02.04.02	Fdo. Asistencia al Niño y al Anciano	1.400.508,08	1.400.508,08	100,00
11.01.02.04.03	Fdo. Promoción Participación Social	588.495,63	588.495,63	100,00
11.01.02.04.04	Fdo. Insumos para la Salud	23.068.510,13	23.068.510,13	100,00
11.01.02.04.05	Fdo. Juicio Trabajadores Municipales	2.661.574,65	2.661.574,65	100,00
11.01.02.05.00	Tasa de Actuaciones Administrativas	646.556.740,38	684.586.716,32	105,88
11.01.02.05.01	Tasa de Actuaciones Administrativas L.D.	179.193.000,00	217.222.975,94	121,22
11.01.02.05.02	Fdo. Juicio Trabajadores Municipales	33.093,47	33.093,47	100,00
11.01.02.05.03	Instituto Municipal de Previsión Social	72.418.689,80	72.418.689,80	100,00
11.01.02.05.04	Fondo Compensador de Transporte	355.420.761,31	355.420.761,31	100,00
11.01.02.05.05	Fondo Garantías Sistema de Transporte	39.491.195,80	39.491.195,80	100,00
11.01.02.06.00	Tasa por Habilitación y Control de Antenas	34.249.000,00	58.393.048,11	170,50
11.01.02.06.01	Tasa por Factibilidad de Instalación de Antenas	6.510.000,00	1.144.485,24	17,58
11.01.02.06.02	Tasa por Control de Antenas	27.739.000,00	57.248.562,87	206,38
11.01.03.00.00	Derechos	17.173.869.260,47	21.616.852.085,75	125,87
11.01.03.01.00	Derecho de Registro e Inspección	16.524.018.390,25	20.927.439.436,39	126,65
11.01.03.01.01	Derecho de Registro e Inspección L.D.	13.925.410.000,00	18.328.831.046,14	131,62
11.01.03.01.02	Fdo. Insumos para la Salud	1.044.366.056,62	1.044.366.056,62	100,00
11.01.03.01.03	Fdo. Discapacitados	125.323.926,85	125.323.926,85	100,00
11.01.03.01.05	Fdo. Atención al Menor y la Familia	9.295.516,40	9.295.516,40	100,00
11.01.03.01.06	Fdo. Compensador Sistema de Transporte	1.277.660.601,15	1.277.660.601,15	100,00
11.01.03.01.07	Fondo de Garantía Sistema de Transporte	141.962.289,23	141.962.289,23	100,00
11.01.03.02.00	Derecho de Cementerios	67.112.300,50	63.128.480,17	94,06
11.01.03.02.01	Derecho de Cementerios L.D.	34.904.000,00	30.920.179,67	88,59
11.01.03.02.02	Fdo. Municipal para Nichos	15.594.335,88	15.594.335,88	100,00
11.01.03.02.03	Fdo. Servicios Fúnebres Gratuitos (Ord.7.348/02)	16.613.964,62	16.613.964,62	100,00
11.01.03.03.00	Derecho de Acceso a Diversiones y Espectáculos Públicos	184.101.302,54	184.102.293,29	100,00
11.01.03.03.01	Fdo. Derecho de Acceso a Diversiones y Espectáculos Públicos L.D	0,00	990,75	-
11.01.03.03.02	Fdo. Asistencia al Niño y al Anciano	3.083.531,40	3.083.531,40	100,00
11.01.03.03.03	D. Acceso - Fondo Compensador de Transporte	131.002.583,04	131.002.583,04	100,00
11.01.03.03.04	D. Acceso-Fdo. Garantías Sistema de Transporte	14.555.842,56	14.555.842,56	100,00
11.01.03.03.05	Fdo.Fomento y Dif. Expresiones Artísticas y Culturales	3.083.421,31	3.083.421,31	100,00
11.01.03.03.06	Fondo Discapacitados	21.583.949,47	21.583.949,47	100,00
11.01.03.03.07	Fdo. Lucha contra la Drogadicción	10.791.974,76	10.791.974,76	100,00
11.01.03.04.00	Derecho de Abasto, Matadero e Inspección Veterinaria	2.729.073,66	2.164.546,89	79,31
11.01.03.04.01	Der. de Abasto, Matadero e Inspección Veterinaria L.D.	2.626.000,00	2.061.473,23	78,50
11.01.03.04.02	Fdo. Insumos para la Salud	103.073,66	103.073,66	100,00
11.01.03.05.00	Derecho de Ocupación del Dominio Público	44.315.827,95	40.489.489,53	91,37
11.01.03.05.01	Derecho de Ocupación del Dominio Público L.D.	42.202.000,00	38.375.661,58	90,93
11.01.03.05.02	Fdo. Asistencia al Niño y al Anciano	65.128,80	65.128,80	100,00
11.01.03.05.03	Fdo. Insumos para la Salud	1.854.702,25	1.854.702,25	100,00
11.01.03.05.04	Fdo. Especial Parque Independencia	65.128,80	65.128,80	100,00
11.01.03.05.05	Fdo. Juicio Trabajadores Municipales	128.868,10	128.868,10	100,00
11.01.03.06.00	Derecho de Fiscalización Concesionarios de Servicios Públicos	78.227.000,00	110.245.064,46	140,93
11.01.03.06.01	Der.de Fiscalización Concesionarios de Serv.Públicos L.D.	78.227.000,00	110.245.064,46	140,93
11.01.03.07.00	Derecho de Contralor e Inspección Obras Públicas	15.553.000,00	14.813.951,82	95,25
11.01.03.08.00	Permiso de Uso	30.500.963,87	48.588.695,66	159,30
11.01.03.08.01	Permiso de Uso L.D.	28.357.000,00	46.444.731,79	163,79
11.01.03.08.02	Fdo. Insumos para la Salud	2.143.963,87	2.143.963,87	100,00



ANEXO b - 11  
DETALLE DE LA RECAUDACION ESTIMADA (CALCULADA) Y LA RECAUDACION REAL  
- CLASIFICADOR POR RUBROS -

Código	Descripción	I - C. Recursos Final	II - Recaudado	% II/I
11.01.03.09.00	Otros Derechos	188.237.401,70	188.313.374,98	100,04
11.01.03.09.01	Otros Derechos L.D.	2.940.000,00	3.015.973,28	102,58
11.01.03.09.02	Fdo. Discapacitados	880,70	880,70	100,00
11.01.03.09.03	Fdo. Lucha c/ la Drogadicción	440,32	440,32	100,00
11.01.03.09.05	Contribución ETUR	185.296.080,68	185.296.080,68	100,00
11.01.03.10.00	Derechos Publicitarios	39.074.000,00	37.566.752,56	96,14
11.01.04.00.00	Contribución de Mejoras	13.212,41	13.212,41	100,00
11.01.04.01.00	Por Obras de Pavimentación, Repavimentación y Remodelación	12.771,27	12.771,27	100,00
11.01.04.01.01	Fdo. Municipal de Obras Públicas	12.771,27	12.771,27	100,00
11.01.04.02.00	Por Obras de Gas	441,14	441,14	100,00
11.01.04.02.02	FMOP Carpeta Asfáltica y Pav. Nivel Definitivo	441,14	441,14	100,00
11.01.05.00.00	Otros Ingresos Tributarios	384.013.598,18	888.154.297,79	231,28
11.01.05.01.00	Contribución Usuarios Gas 10%	137.598,18	137.598,18	100,00
11.01.05.01.01	Fdo. Ampliación y/o Renovación Redes de Gas	13.759,81	13.759,81	100,00
11.01.05.01.02	Servicio Público de la Vivienda	13.759,82	13.759,82	100,00
11.01.05.01.05	FMOP-Fdo.Carpetas Asfáltica y Pav.Nivel Def. (O.7805/04)	110.078,55	110.078,55	100,00
11.01.05.02.00	E.P.E. 6% Ley 7797/75	383.876.000,00	888.016.699,61	231,33
11.01.05.02.01	E.P.E. 6% Ley 7797/75 L.D.	383.876.000,00	888.016.699,61	231,33
<b>11.02.00.00.00</b>	<b>Ingresos Tributarios de Otras Jurisdicciones</b>	<b>29.640.343.282,64</b>	<b>33.843.783.984,81</b>	<b>114,18</b>
11.02.01.00.00	Coparticipación Patente Automotor	4.233.726.783,38	4.956.333.566,76	117,07
11.02.01.01.00	Coparticipación Patente Automotor L.D.	1.755.560.000,00	2.478.166.783,38	141,16
11.02.01.02.00	Coparticipación Patente Automotor A.E.	2.478.166.783,38	2.478.166.783,38	100,00
11.02.02.00.00	Coparticipación Impuesto Inmobiliario	2.797.905.000,00	2.567.276.355,63	91,76
11.02.03.00.00	Coparticipación Impuesto a los Ingresos Brutos	7.850.908.637,40	8.942.773.402,11	113,91
11.02.03.01.00	Coparticipación Impuesto a los Ing.Brutos LD	7.829.836.000,00	8.921.700.764,71	113,94
11.02.03.02.00	Coparticipación Impuesto a los Ing.Brutos-Fdo.Comp.Transp.	18.965.373,65	18.965.373,65	100,00
11.02.03.03.00	Coparticipación Impuesto a los Ing.Brutos-Fdo.Garantías	2.107.263,75	2.107.263,75	100,00
11.02.04.00.00	Coparticipación Impuesto a los Juegos de Azar	240.389.752,42	313.537.524,34	130,43
11.02.05.00.00	Coparticipación Federal (Ley 23.548)	14.514.446.109,44	17.062.595.497,74	117,56
11.02.05.01.00	Coparticipación Federal L.D.	12.983.470.000,00	15.531.619.388,30	119,63
11.02.05.02.00	Coparticipación Federal A.E. - Ord. 9950 - Obras Pavimentación	33.285.254,59	33.285.254,59	100,00
11.02.05.03.00	Acuerdo Ejec. de Sentencia Corte Sup. de Justicia Nac 2022	1.497.690.854,85	1.497.690.854,85	100,00
11.02.12.00.00	Coparticipación Impuesto sobre las Embarcaciones	2.967.000,00	1.267.638,23	42,72
<b>12.00.00.00.00</b>	<b>INGRESOS NO TRIBUTARIOS</b>	<b>1.452.618.541,06</b>	<b>1.758.131.541,89</b>	<b>121,03</b>
<b>12.06.00.00.00</b>	<b>Multas</b>	<b>437.114.968,81</b>	<b>589.175.972,05</b>	<b>134,79</b>
12.06.01.00.00	Por Infracciones de Tránsito	421.321.175,68	562.057.358,03	133,40
12.06.01.01.00	Multas Por Infracciones de Tránsito	89.803.000,00	303.106.343,86	337,52
12.06.01.02.00	Act. e Int. Multas Infracciones de Tránsito	3.772.000,00	11.992.837,76	317,94
12.06.01.03.00	Multas Infracciones de Tránsito-Cobros Judiciales	29.010.000,00	22.266.493,43	76,75
12.06.01.04.00	Act. e Int. Multas Infracciones de Tránsito-Cobros Judiciales	10.334.000,00	15.723.055,21	152,15
12.06.01.08.00	Multas Fdo. Compensador del Transporte	146.880.927,01	146.880.927,01	100,00
12.06.01.21.00	Multas en rutas Pciales. y Nacionales Dto. 333/10	9.170,84	9.170,84	100,00
12.06.01.22.00	Multas - Fdo. Garantías Sistema de Transporte	16.320.077,83	16.320.077,83	100,00
12.06.01.24.00	Multas SUGIT - Conv. DNRPA y CP y ACARA - LD	29.419.000,00	44.564.558,53	151,48
12.06.01.25.00	Multas Inf. - Régimen Especial de Regulación Adm.	76.696.000,00	6.316,86	0,01
12.06.01.26.00	Multas Inf. - Régimen Especial de Regulación Judicial	19.077.000,00	1.187.576,70	6,23
12.06.02.00.00	Otras	15.793.793,13	27.118.614,02	171,70
12.06.02.02.00	Multas Reg. de Edificación	2.248.000,00	3.472.015,00	154,45
12.06.02.03.00	Multas Tribunal Municipal de Faltas	13.013.943,63	15.955.169,52	122,60
12.06.02.03.01	Multas L.D.	12.924.000,00	15.865.225,89	122,76
12.06.02.03.02	Fondo Municipal de Forestación	51.130,64	51.130,64	100,00
12.06.02.03.03	Fondo Preservación Urbanística	38.812,99	38.812,99	100,00
12.06.02.04.00	Multas a Concesionarios de Obras y Servicios	0,00	7.159.580,00	-
12.06.02.06.00	Multas Infracciones Comercialización Bebidas	531.849,50	531.849,50	100,00
<b>12.08.00.00.00</b>	<b>Otros No Tributarios Varios</b>	<b>1.008.273.572,25</b>	<b>1.161.153.651,32</b>	<b>115,16</b>
12.08.02.00.00	Ingresos Eventuales	93.903.502,69	125.576.869,31	133,73
12.08.03.00.00	Concesiones y Locaciones	104.051.489,92	141.459.257,73	135,95
12.08.03.01.00	Concesión Propiedad Municipal L.D.	60.328.000,00	90.556.250,80	150,11
12.08.03.03.00	Fdo. Especial Parque Independencia	3.380.370,00	3.380.370,00	100,00
12.08.03.06.00	Dir. Gral. de Cultura - Ord. 7356/02	11.241.435,37	11.241.435,37	100,00
12.08.03.11.00	Conc.y Loc.-Fdo. Compensador Sistema de Transporte	17.628.016,09	17.628.016,09	100,00
12.08.03.12.00	Concesiones en Cementerios	9.515.000,00	16.694.517,01	175,45
12.08.03.13.00	Conc.y Loc.-Fdo. Garantías Sistema de Transporte	1.958.668,46	1.958.668,46	100,00
12.08.05.00.00	Otros	127.466.000,00	211.264.944,64	165,74
12.08.05.01.00	Servicios Adicionales (Dto. 918/96)	85.872.000,00	158.030.905,86	184,03
12.08.05.03.00	Repeticiones	16.156.000,00	41.197.469,74	255,00
12.08.05.04.00	Cobros Judiciales s/ Otros No Tributarios Vs.	0,00	67.080,66	-
12.08.05.05.00	Intereses s/Otros No Tributarios Vs.	1.048.000,00	2.316.407,18	221,03
12.08.05.07.00	Venta de Chatarra y Rezago.	23.650.000,00	3.414.800,00	14,44



ANEXO b - 11  
DETALLE DE LA RECAUDACION ESTIMADA (CALCULADA) Y LA RECAUDACION REAL  
- CLASIFICADOR POR RUBROS -

Código	Descripción	I - C. Recursos Final	II - Recaudado	% II/I
12.08.05.08.00	Indemnizaciones por Cobros de Siniestros	56.000,00	3.774.166,00	6.739,58
12.08.05.11.00	Repeticiones Gastos p/ Devolucion de Valores	1.000,00	16.422,30	1.642,23
12.08.05.14.00	Comisiones B.M.R.-Cobranza Distritos	683.000,00	2.447.692,90	358,37
12.08.07.00.00	Contribuciones Compensatorias	463.448.631,44	463.448.631,44	100,00
12.08.07.02.00	Ord. 8055/06 - Fondo Municipal de Tierras	56.516.806,62	56.516.806,62	100,00
12.08.07.04.00	Reordenamiento Urbanístico-Anillos Perimetrales Area Central	390.802.682,12	390.802.682,12	100,00
12.08.07.04.01	Reordenamiento Urbanístico-Fondo Preservación Urbanística	195.401.341,06	195.401.341,06	100,00
12.08.07.04.02	Reordenamiento Urbanístico-F.M.O.P.	195.401.341,06	195.401.341,06	100,00
12.08.07.06.00	Aprovechamiento Edificio y/o Recalificación Urbanística	11.563.606,39	11.563.606,39	100,00
12.08.07.06.01	Aprov.Edificio y/o Recalif. Urbanística-Fondo Preser. Urb.	3.815.990,11	3.815.990,11	100,00
12.08.07.06.02	Aprov.Edificio y/o Recalif. Urbanística-F.M.O.P.	3.815.990,11	3.815.990,11	100,00
12.08.07.06.03	Aprov.Edificio y/o Recalif. Urbanística-Prog.Viviendas Ing. Medios	3.931.626,17	3.931.626,17	100,00
12.08.07.14.00	Construcción en Altura -Ord 9442/15	4.565.536,31	4.565.536,31	100,00
12.08.07.14.00	Construcción en Altura -Ord 9442/15 -Fondo Preser. Urb.	51.463,40	51.463,40	100,00
12.08.07.14.00	Construcción en Altura -Ord 9442/15-F.M.O.P.	51.463,40	51.463,40	100,00
12.08.07.14.00	Construcción en Altura -Ord 9442/15-Prog.Viviendas Ing. Medios	4.462.609,51	4.462.609,51	100,00
12.08.09.00.00	Tarifa Adicional Estacionamiento Medido	94.198.353,30	94.198.353,30	100,00
12.08.09.01.00	Tarifa Adicional Est. Medido - Fdo. Comp. del Transporte	84.778.517,97	84.778.517,97	100,00
12.08.09.02.00	Tarifa Adicional Est. Medido - Fdo. Garantía	9.419.835,33	9.419.835,33	100,00
12.08.10.00.00	Ord. 436/48 - Convenio Imps	125.205.594,90	125.205.594,90	100,00
<b>12.09.00.00.00</b>	<b>Compensación Pcial. Análisis Bromatológicos</b>	<b>7.230.000,00</b>	<b>7.801.918,52</b>	<b>107,91</b>
12.09.01.00.00	Compensación Pcial. Análisis Bromatológicos	7.230.000,00	7.801.918,52	107,91
<b>14.00.00.00.00</b>	<b>VTA DE BIENES Y SERV. DE LA ADMINISTRACION PUBLICA</b>	<b>7.782.681.383,07</b>	<b>7.372.623.304,73</b>	<b>94,73</b>
<b>14.01.00.00.00</b>	<b>Venta de Bienes</b>	<b>8.657.199,85</b>	<b>9.963.459,85</b>	<b>115,09</b>
14.01.01.00.00	De Publicaciones, Ediciones, Afiches y Otros	8.632.199,85	9.963.459,85	115,42
14.01.01.01.00	De Publicaciones, Ediciones y Objetos L.D.	0,00	1.331.260,00	-
14.01.01.02.00	Fdo. Mantenimiento Monumento a la Bandera	6.717.340,00	6.717.340,00	100,00
14.01.01.03.00	Fdo. Editorial Municipal de Rosario	1.914.859,85	1.914.859,85	100,00
14.01.02.00.00	Otros bienes no especificados	25.000,00	0,00	0,00
14.01.02.02.00	Microchips IMUSA	25.000,00	0,00	0,00
<b>14.02.00.00.00</b>	<b>Venta de Servicios</b>	<b>7.774.024.183,22</b>	<b>7.362.659.844,88</b>	<b>94,71</b>
14.02.01.00.00	Por Actividades Culturales	34.983.833,56	34.983.833,56	100,00
14.02.01.03.00	Direc. Gral. de Cultura - Ord. 7.356/02	24.179.573,56	24.179.573,56	100,00
14.02.01.08.00	Jardín de los Niños - Ord. 7796/04	10.804.260,00	10.804.260,00	100,00
14.02.02.00.00	Por Estacionamiento	7.248.600,00	7.248.600,00	100,00
14.02.02.03.00	Fdo. Financiamiento Granja de la Infancia	7.248.600,00	7.248.600,00	100,00
14.02.04.00.00	Servicios de Fotocopiado, Impresiones, etc.	100.000,00	5.315,00	5,32
14.02.04.03.00	Biblioteca J. M. de Estrada (L.D.)	100.000,00	5.315,00	5,32
14.02.05.00.00	Por Servicios Asistenciales	7.721.722.271,66	7.310.109.042,62	94,67
14.02.05.01.00	Aranceles Asistenciales	148.731.271,66	148.731.271,66	100,00
14.02.05.03.00	Convenio Provincia-Dec.Prov.0770/09	7.572.991.000,00	7.161.377.770,96	94,56
14.02.06.00.00	Servicios de Ascensores	6.029.478,00	6.029.478,00	100,00
14.02.06.01.00	Fdo. Mantenimiento Monumento Nacional a la Bandera	6.029.478,00	6.029.478,00	100,00
14.02.07.00.00	Actividades Deportivas y Recreativas	2.240.000,00	0,00	0,00
14.02.07.01.00	Actividades Deportivas y Recreativas L.D.	2.240.000,00	0,00	0,00
14.02.09.00.00	Servicios Varios - Salud Pública	1.700.000,00	4.283.575,70	251,98
<b>16.00.00.00.00</b>	<b>RENTAS DE LA PROPIEDAD</b>	<b>81.377.245,59</b>	<b>92.722.998,83</b>	<b>113,94</b>
<b>16.02.00.00.00</b>	<b>Intereses por Depósitos</b>	<b>0,00</b>	<b>42.150,14</b>	<b>-</b>
16.02.01.00.00	Intereses por Depósitos Internos	0,00	42.150,14	-
<b>16.03.00.00.00</b>	<b>Intereses por Títulos y Valores</b>	<b>69.043.773,63</b>	<b>80.347.376,73</b>	<b>116,37</b>
16.03.01.00.00	Intereses por Títulos y Valores Internos	69.043.773,63	80.347.376,73	116,37
16.03.01.04.00	Intereses Bonos de Cancelación Ros-2020	0,00	11.303.603,10	-
16.03.01.05.00	Intereses Títulos Públicos Fallo C.S. de J. Nac. 2022	69.043.773,63	69.043.773,63	100,00
<b>16.08.00.00.00</b>	<b>Diferencias de Cotización</b>	<b>12.333.471,96</b>	<b>12.333.471,96</b>	<b>100,00</b>
16.08.02.00.00	Diferencias de Cotización Moneda Extranjera	12.333.471,96	12.333.471,96	100,00
<b>17.00.00.00.00</b>	<b>TRANSFERENCIAS CORRIENTES</b>	<b>2.012.791.034,99</b>	<b>2.012.791.034,99</b>	<b>100,00</b>
<b>17.02.00.00.00</b>	<b>Del Sector Público Nacional No Financiero</b>	<b>55.667.917,95</b>	<b>55.667.917,95</b>	<b>100,00</b>
17.02.01.00.00	De la Administración Central Nacional	55.667.917,95	55.667.917,95	100,00
17.02.01.22.00	Programa de Apoyo a la Asistencia Social Emergencia Covid-19	36.525.081,95	36.525.081,95	100,00
17.02.01.26.00	Programa Promover Turismo Federal Sostenible	3.800.000,00	3.800.000,00	100,00
17.02.01.99.00	Transferencias Varias	15.342.836,00	15.342.836,00	100,00
<b>17.03.00.00.00</b>	<b>Del Sector Público Provincial No Financiero</b>	<b>1.955.505.222,58</b>	<b>1.955.505.222,58</b>	<b>100,00</b>
17.03.01.00.00	De la Administración Central Provincial	1.955.505.222,58	1.955.505.222,58	100,00
17.03.01.02.00	Comedores Infantiles	45.818.690,40	45.818.690,40	100,00
17.03.01.04.00	Fondo Conurbano Mejoras de Calles	20.000.000,00	20.000.000,00	100,00
17.03.01.13.00	GP - Financiamiento Educativo	1.004.955.389,04	1.004.955.389,04	100,00
17.03.01.15.00	Plan Abre - Plan Incluir	63.826.372,72	63.826.372,72	100,00





ANEXO b - 11  
DETALLE DE LA RECAUDACION ESTIMADA (CALCULADA) Y LA RECAUDACION REAL  
- CLASIFICADOR POR RUBROS -

Código	Descripción	I - C. Recursos Final	II - Recaudado	% II/I
17.03.01.19.00	Organización III Juegos Suramericanos de la Juventud	400.000.000,00	400.000.000,00	100,00
17.03.01.20.00	Movilidad Educación Rural	2.127.035,42	2.127.035,42	100,00
17.03.01.99.00	Transferencias Varias	418.777.735,00	418.777.735,00	100,00
<b>17.07.00.00.00</b>	<b>Del Sector Externo</b>	<b>1.617.894,46</b>	<b>1.617.894,46</b>	<b>100,00</b>
17.07.01.00.00	De Gobiernos Externos	1.014.567,38	1.014.567,38	100,00
17.07.01.99.00	Transferencias Varias	1.014.567,38	1.014.567,38	100,00
17.07.02.00.00	De organismos Internacionales	603.327,08	603.327,08	100,00
17.07.02.35.00	ICSC - Museo de la Memoria	603.327,08	603.327,08	100,00
<b>22.00.00.00.00</b>	<b>TRANSFERENCIAS DE CAPITAL</b>	<b>1.007.875.262,50</b>	<b>1.007.875.262,50</b>	<b>100,00</b>
<b>22.02.00.00.00</b>	<b>Del Sector Público Nacional No Financiero</b>	<b>109.842.998,68</b>	<b>109.842.998,68</b>	<b>100,00</b>
22.02.01.00.00	De la Administración Central Nacional	109.842.998,68	109.842.998,68	100,00
22.02.01.35.00	Programa Clubes en Obra	101.087.270,78	101.087.270,78	100,00
22.02.01.36.00	Programa Promover Turismo Federal y Sostenible	1.200.000,00	1.200.000,00	100,00
22.02.01.99.00	Transferencias varias	7.555.727,90	7.555.727,90	100,00
<b>22.03.00.00.00</b>	<b>Del Sector Público Provincial No Financiero</b>	<b>898.032.263,82</b>	<b>898.032.263,82</b>	<b>100,00</b>
22.03.01.00.00	De la Administración Central Provincial	898.032.263,82	898.032.263,82	100,00
22.03.01.26.00	Compensación Consenso Fiscal	253.138.408,01	253.138.408,01	100,00
22.03.01.27.00	Plan Abre - Plan Incluir	644.893.855,81	644.893.855,81	100,00
<b>34.00.00.00.00</b>	<b>RECUPERACION DE PRESTAMOS DE LARGO PLAZO</b>	<b>837.333,59</b>	<b>837.333,59</b>	<b>100,00</b>
<b>34.01.00.00.00</b>	<b>Del Sector Privado</b>	<b>837.333,59</b>	<b>837.333,59</b>	<b>100,00</b>
34.01.02.00.00	De Instituciones Privadas s/Fines de Lucro	837.333,59	837.333,59	100,00
34.01.02.06.00	Cuotas Recupero Fondo Emprendimientos Productivos Varios	837.333,59	837.333,59	100,00
<b>35.00.00.00.00</b>	<b>DISMINUCION DE OTROS ACTIVOS FINANCIEROS</b>	<b>5.472.286.251,37</b>	<b>5.472.286.251,37</b>	<b>100,00</b>
<b>35.01.00.00.00</b>	<b>De Disponibilidades</b>	<b>5.472.286.251,37</b>	<b>5.472.286.251,37</b>	<b>100,00</b>
35.01.01.00.00	En Cajas y Bancos	5.472.286.251,37	5.472.286.251,37	100,00
35.01.01.03.00	Reman. Ej. Anteriores Fdo.Mant.y Cuid. Monumento Bandera	358.144,31	358.144,31	100,00
35.01.01.06.00	Reman. Ej. Anteriores Fdo. Preservación Urbanística	83.865.826,40	83.865.826,40	100,00
35.01.01.08.00	Reman. Ej. Anteriores Fdo. Esp. Parque Independencia	736.104,05	736.104,05	100,00
35.01.01.09.00	Reman. Ej. Anteriores Fdo. Atenc. Menor y Familia	638.447,44	638.447,44	100,00
35.01.01.10.00	Reman. Ej. Anteriores Fdo. de Desagües Pluviales	528.535.154,34	528.535.154,34	100,00
35.01.01.11.00	Reman. Ej. Anteriores Fdo. Alumbrado Público	8.326.861,19	8.326.861,19	100,00
35.01.01.12.00	Reman. Ej. Anteriores Fdo. Construcción Nichos	11.236.459,09	11.236.459,09	100,00
35.01.01.13.00	Reman. Ej. Anteriores Fdo. Amp. y/o Renov. Redes de Gas	77.543,16	77.543,16	100,00
35.01.01.14.00	Reman. Ej. Anteriores Fdo. de Forestación	18.359.458,01	18.359.458,01	100,00
35.01.01.15.00	Reman. Ej. Anteriores Fdo. Munic. de Obras Públicas	1.917.186.287,28	1.917.186.287,28	100,00
35.01.01.15.01	Reman. Ej. Anteriores Fdo. Municipal de Obras Públicas-Vs.	1.683.385.645,17	1.683.385.645,17	100,00
35.01.01.15.02	Reman. Ej. Anteriores Carpetas Asf.y Pav.Nivel Def.	233.800.642,11	233.800.642,11	100,00
35.01.01.16.00	Reman. Ej. Anteriores Fdo. Lucha c/la Drogadicción	996.275,72	996.275,72	100,00
35.01.01.17.00	Reman. Ej. Anteriores PROMUSIDA	21.013.469,77	21.013.469,77	100,00
35.01.01.34.00	Reman. Ej. Anteriores Fdo. Emprendim. Productivos	5.407.841,70	5.407.841,70	100,00
35.01.01.37.00	Reman. Ej. Anteriores Fdo. Discapacitados	55.468.847,85	55.468.847,85	100,00
35.01.01.38.00	Reman. Ej. Anteriores Aranceles Asistenciales	63.848.185,27	63.848.185,27	100,00
35.01.01.39.00	Reman. Ej. Anteriores Fdo. Emergencia Salud	29.066.970,47	29.066.970,47	100,00
35.01.01.40.00	Reman. Ej. Anteriores Fdo. Asist. Niños y Ancianos	402.742,27	402.742,27	100,00
35.01.01.46.00	Reman. Ej. Anteriores Fdo. Granja de la Infancia	37.429,35	37.429,35	100,00
35.01.01.54.00	Reman. Ej. Anteriores Fdo. Insumos p/la Salud	322.367.832,96	322.367.832,96	100,00
35.01.01.55.00	Reman. Ej. Anteriores Fdo. Solidario Emergencia Sanitaria	248.068.412,03	248.068.412,03	100,00
35.01.01.56.00	Reman. Ej. Anteriores Fdo. Promoción Particip. Social	74.748,02	74.748,02	100,00
35.01.01.58.00	Reman. Ej. Anteriores Fdo. Jardín de Niños	40.461,39	40.461,39	100,00
35.01.01.60.00	Reman. Ej. Anteriores Fdo. Salas y Centros Culturales	154.449,78	154.449,78	100,00
35.01.01.62.00	Reman. Ej. Anteriores Fdo.Compensador	40.670.859,43	40.670.859,43	100,00
35.01.01.64.00	Reman. Ej. Anter. Fdo. Financiamiento la Casona	37.194,94	37.194,94	100,00
35.01.01.65.00	Reman. Ej. Anter. Fdo. Servicios Funebres Gratuitos	3.020.005,25	3.020.005,25	100,00
35.01.01.66.00	Reman. Ej. Anter. PNUD - proyecto Toba Sida	1.094,46	1.094,46	100,00
35.01.01.74.00	Reman. Ej. Anter. Editorial Municipal Rosario	348.143,62	348.143,62	100,00
35.01.01.78.00	Reman. Ej. Anter. Fdo. Juicios Trab. Municipales	1.274.628,83	1.274.628,83	100,00
35.01.01.80.00	Reman. Ej. Anteriores Contribución E.T.U.R.	10.785.023,90	10.785.023,90	100,00
35.01.01.84.00	Reman. Ej. Anteriores - Transferencias Varias	128.287.851,36	128.287.851,36	100,00
35.01.01.84.01	Reman. Ej. Anteriores - Desarrollo Humano y Hábitat	30.380.573,75	30.380.573,75	100,00
35.01.01.84.02	Reman. Ej. Anteriores - Cultura y Educación	766.015,99	766.015,99	100,00
35.01.01.84.03	Reman. Ej. Anteriores - Salud Pública	70.748.340,76	70.748.340,76	100,00
35.01.01.84.04	Reman. Ej. Anteriores - Ambiente y Espacio Público	14.450,00	14.450,00	100,00
35.01.01.84.05	Reman. Ej. Anteriores - Desarrollo Económico y Empleo	500.328,80	500.328,80	100,00
35.01.01.84.06	Reman. Ej. Anteriores - Obras Públicas	19.205.462,55	19.205.462,55	100,00
35.01.01.84.07	Reman. Ej. Anteriores - Intendencia	689.676,84	689.676,84	100,00
35.01.01.84.09	Reman. Ej. Anteriores - Deporte y Turismo	775.448,70	775.448,70	100,00



ANEXO b - 11  
DETALLE DE LA RECAUDACION ESTIMADA (CALCULADA) Y LA RECAUDACION REAL  
- CLASIFICADOR POR RUBROS -

Código	Descripción	I - C. Recursos Final	II - Recaudado	% II/I
35.01.01.84.13	Reman. Ej. Anteriores - Modernización y Cercanía	1.000.000,00	1.000.000,00	100,00
35.01.01.84.14	Reman. Ej. Anteriores - Sec. Movilidad	7.800,00	7.800,00	100,00
35.01.01.84.16	Reman. Ej. Anteriores - Sec. Género y Derechos Humanos	4.199.753,97	4.199.753,97	100,00
35.01.01.87.00	Reman. Ej. Anteriores - Transf. Adm. Central Nacional	129.843.051,54	129.843.051,54	100,00
35.01.01.87.01	Reman. Ej. Ant. - Proyecto Centros Integradores Comunitarios	39.002,00	39.002,00	100,00
35.01.01.87.04	Reman. Ej. Ant. - Prog. Infraest. de Transporte Mov. y Accesibilidad	129.804.049,54	129.804.049,54	100,00
35.01.01.93.00	Reman. Ej. Ant. Fdo. Municipal de Tierras	58.259.519,93	58.259.519,93	100,00
35.01.01.95.00	Reman. Ej. Ant. Fdo. Financiamiento Polideportivo Cristalería	956.596,75	956.596,75	100,00
35.01.01.97.00	Otros remanentes	1.732.303.494,22	1.732.303.494,22	100,00
35.01.01.97.01	Rem. Ej. Anteriores Fdo. Mantenimiento Crematorio Municipal	259.200,00	259.200,00	100,00
35.01.01.97.05	Rem. Ej. Anteriores Fondo Garantías	192.338.250,26	192.338.250,26	100,00
35.01.01.97.06	Rem. Ej. Anteriores Fondo Prog. Viviendas Ingresos Medios	4.982.310,01	4.982.310,01	100,00
35.01.01.97.16	Rem. Ej. Anteriores Fondo Fom. y Dif. Expresiones Artísticas y Culturales	16.027,70	16.027,70	100,00
35.01.01.97.17	Rem. Ej. Anteriores - Fdo. Prevención Social del Delito	8.076.652,86	8.076.652,86	100,00
35.01.01.97.21	Rem. Ej. Anteriores - Fdo. Financiamiento Fiscalización y Control	213.172,96	213.172,96	100,00
35.01.01.97.22	Rem. Ej. Anteriores - Fdo. Prevención y Adicción Alcohol	617.655,85	617.655,85	100,00
35.01.01.97.23	Rem. Ej. Anteriores - Compensacion Concenso Fiscal	409.444.486,00	409.444.486,00	100,00
35.01.01.97.24	Rem. Ej. Anteriores - Préstamo PROMUDI	3.761.033,98	3.761.033,98	100,00
35.01.01.97.25	Rem. Ej. Anteriores - Fdo. Especial p/ Des. Infraest. Dist. Ind.	53.390.796,71	53.390.796,71	100,00
35.01.01.97.27	Rem. Ej. Anteriores -Covid-19	24.802.975,53	24.802.975,53	100,00
35.01.01.97.28	Rem. Ej. Anteriores - Cheques de Pago Dif	43.158.588,80	43.158.588,80	100,00
35.01.01.97.30	Rem. Ej. Anteriores - Reg. Transitorio Asist Financiera	170.000.000,00	170.000.000,00	100,00
35.01.01.97.31	Rem. Ej. Anteriores - Bonos Ros	741.087.538,02	741.087.538,02	100,00
35.01.01.97.32	Rem. Ej. Anteriores - Plan Argentina Hace	80.154.805,54	80.154.805,54	100,00
35.01.01.98.00	Rem. Ej. Anteriores Plan Abre	50.230.835,29	50.230.835,29	100,00
35.01.01.98.01	Reman. Ej. Anteriores - Obras Públicas	50.230.835,29	50.230.835,29	100,00
<b>36.00.00.00.00</b>	<b>ENDEUDAMIENTO PÚBLICO</b>	<b>1.080.000.000,00</b>	<b>950.000.000,00</b>	<b>87,96</b>
<b>36.01.00.00.00</b>	<b>Deuda interna</b>	<b>1.080.000.000,00</b>	<b>950.000.000,00</b>	<b>87,96</b>
36.01.01.00.00	Colocación de deuda interna a corto plazo	1.080.000.000,00	950.000.000,00	87,96
36.01.01.01.00	Letras del Tesoro	1.080.000.000,00	950.000.000,00	87,96
<b>37.00.00.00.00</b>	<b>OBTENCION DE PRESTAMOS U OTROS FINANCIAMIENTOS</b>	<b>580.800.866,40</b>	<b>580.800.866,40</b>	<b>100,00</b>
<b>37.01.00.00.00</b>	<b>Del Sector Privado</b>	<b>580.800.866,40</b>	<b>580.800.866,40</b>	<b>100,00</b>
37.01.01.00.00	Del Sector Privado a Corto Plazo	533.368.888,66	533.368.888,66	100,00
37.01.01.09.00	Convenios Prejudiciales Varios a Corto Plazo	16.975.037,91	16.975.037,91	100,00
37.01.01.10.00	Convenios Judiciales Varios a Corto Plazo	8.445.979,80	8.445.979,80	100,00
37.01.01.31.00	Del Sol S.R.L.	2.615.950,64	2.615.950,64	100,00
37.01.01.32.00	Obring S.A.	59.205.777,01	59.205.777,01	100,00
37.01.01.35.00	Savyc S.A. - Convenios	62.564.588,93	62.564.588,93	100,00
37.01.01.38.00	Convenios Varios	177.165.913,62	177.165.913,62	100,00
37.01.01.43.00	Rovial S.A. - Convenios	59.189.935,83	59.189.935,83	100,00
37.01.01.47.00	Becha S.A.	25.050.171,05	25.050.171,05	100,00
37.01.01.50.00	Rava S.A.	99.225.847,44	99.225.847,44	100,00
37.01.01.51.00	Electro Constructora S.R.L	22.929.686,43	22.929.686,43	100,00
37.01.02.00.00	Del Sector Privado a Largo Plazo	47.431.977,74	47.431.977,74	100,00
37.01.02.20.00	Convenios Prejudiciales Varios a Largo Plazo	37.445.311,06	37.445.311,06	100,00
37.01.02.22.00	Convenios Judiciales Varios a Largo Plazo	9.986.666,68	9.986.666,68	100,00
<b>43.00.00.00.00</b>	<b>CUENTAS DE TERCEROS</b>	<b>0,00</b>	<b>21.521.579,00</b>	<b>-</b>
<b>43.01.00.00.00</b>	<b>Depósitos en Garantía y Fondos de Reparación</b>	<b>0,00</b>	<b>13.201.100,54</b>	<b>-</b>
43.01.01.00.00	Depósitos en Garantía	0,00	1.360.018,34	-
43.01.06.00.00	Fondos de Reparos	0,00	11.841.082,20	-
43.02.09.00.00	Retención Impuesto a las Entradas Esp. Cinematográficos	0,00	16.429,29	-
<b>43.03.00.00.00</b>	<b>Otros</b>	<b>0,00</b>	<b>8.304.049,17</b>	<b>-</b>
43.03.07.00.00	Saldos a reintegrar	0,00	8.297.935,28	-
43.03.08.00.00	Agencia Provincial de Seguridad Vial	0,00	6.113,89	-
<b>TOTAL GENERAL incluye Rubro 43 (Cuentas de terceros)</b>		<b>75.677.549.101,89</b>	<b>85.618.356.821,39</b>	

Dir. de Contabilidad Central, Abril 2023

Fuente: Dir. Gral. de Presupuesto y Balance de Recaudación

ART. 93°  
INC. b-12

DETALLE DE LA  
RECAUDACIÓN  
ESTIMADA (CALCULADA)  
Y DE LA RECAUDACIÓN  
REAL

- CLASIFICADOR POR  
PROCEDENCIA -



ANEXO b - 12  
DETALLE DE LA RECAUDACION ESTIMADA (CALCULADA) Y LA RECAUDACION REAL  
- CLASIFICADOR POR PROCEDENCIA -

Código	Descripción	I C. Recursos	II - Recaudado	% II/I
		Final		
<b>1.0.00</b>	<b>ORIGEN MUNICIPAL</b>	<b>39.520.594.580,76</b>	<b>45.365.868.100,57</b>	<b>114,79</b>
<b>1.1.00</b>	<b>De Libre Disponibilidad</b>	<b>28.855.738.000,00</b>	<b>34.701.011.519,81</b>	<b>120,26</b>
1.1.02	Tasa General de Inmuebles L.D.	5.540.793.000,00	6.193.852.703,47	111,79
1.1.04	Tasa Serv. Técnicos de Rev. de Planos y Obras L.D.	94.352.000,00	138.221.132,87	146,50
1.1.05	Tasa Retributiva de Servicios L.D.	321.976.000,00	554.794.377,32	172,31
1.1.06	Tasa de Actuación Administrativa L.D. y Otras Prest. L.D.	179.193.000,00	217.222.975,94	121,22
1.1.07	Derecho de Registro e Inspección L.D.	13.925.410.000,00	18.328.831.046,14	131,62
1.1.08	Derecho de Cementerios L.D.	34.904.000,00	30.920.179,67	88,59
1.1.09	Der.Acceso a Diversiones y Espectáculos Públicos L.D.	0,00	990,75	-
1.1.10	Der. de Abasto, Matadero e Insp. Veterinaria L.D.	2.626.000,00	2.061.473,23	78,50
1.1.11	Der. de Ocupación de Dominio Público L.D.	42.202.000,00	38.375.661,58	90,93
1.1.12	Der. Fiscalización Conces. Serv. Públicos L.D.	78.227.000,00	110.245.064,46	140,93
1.1.13	Der. Contralor e Inspección Obras Públicas	15.553.000,00	14.813.951,82	95,25
1.1.14	Permiso de Uso L.D.	28.357.000,00	46.444.371,79	163,79
1.1.15	Otros Derechos L.D.	2.940.000,00	3.015.973,28	102,58
1.1.16	Multas L.D.	273.283.000,00	425.344.003,24	155,64
1.1.17	Ingresos Eventuales	84.358.000,00	116.031.366,62	137,55
1.1.18	Concesiones y Locaciones L.D.	69.843.000,00	107.250.767,81	153,56
1.1.19	Otros No Tributarios Varios L.D.	127.466.000,00	211.264.944,64	165,74
1.1.21	Venta Publicaciones, Ediciones y Objetos L.D.	2.240.000,00	1.331.269,00	59,43
1.1.25	Intereses por depósitos internos L.D.	0,00	42.150,14	-
1.1.39	Intereses por Títulos y Valores	0,00	11.303.603,10	-
1.1.47	Venta de Bienes y Servicios L.D.	125.000,00	5.315,00	4,25
1.1.53	Tasa por Habilitación y Control de Antenas	34.249.000,00	58.393.048,11	170,50
1.1.54	E.P.E. 6% Ley 7795/75	383.876.000,00	888.016.699,61	231,33
1.1.55	Derechos Publicitarios	39.074.000,00	37.566.752,56	96,14
1.1.57	Servicios Varios - Salud Pública-Inst.del Alimento	1.700.000,00	4.283.575,70	251,98
1.1.58	Convenio Provincia-Hospitales V.J. Vilela y H.E.C.A.	7.572.991.000,00	7.161.377.770,96	94,56
<b>1.2.00</b>	<b>Afectados</b>	<b>10.664.856.580,76</b>	<b>10.664.856.580,76</b>	<b>100,00</b>
1.2.01	F.M.O.P. (Ob. Varias) Recursos de Jurisd. Municipal	2.598.277.547,10	2.598.277.547,10	100,00
1.2.02	F.M.O.P. Desagües	1.322.080.401,96	1.322.080.401,96	100,00
1.2.04	Fdo. Discapacitados	202.377.604,87	202.377.604,87	100,00
1.2.05	Fdo. Insumos p/Salud	1.393.904.139,49	1.393.904.139,49	100,00
1.2.06	Fdo. Asistencia Niño y Anciano	4.951.910,55	4.951.910,55	100,00
1.2.07	Fdo. Promoción Participación Social	663.243,65	663.243,65	100,00
1.2.08	Fdo. Solidario Emergencia Salud	1.118.765.812,99	1.118.765.812,99	100,00
1.2.10	Fdo. Lucha c/la Drogadicción	11.788.690,80	11.788.690,80	100,00
1.2.11	Fdo. Contribución Alumbrado Público	34.550.146,81	34.550.146,81	100,00
1.2.12	Fdo. Mantenimiento Monumento a la Bandera	13.104.962,31	13.104.962,31	100,00
1.2.13	Fdo. Municipal para Nichos	26.830.794,97	26.830.794,97	100,00
1.2.14	Aranceles Asistenciales	212.579.456,93	212.579.456,93	100,00
1.2.16	Salas y Centros Culturales - Ord. 7356/02	35.575.458,71	35.575.458,71	100,00
1.2.18	Fdo. Ampliación y/o Renovación Redes de Gas	13.759,81	13.759,81	100,00
1.2.19	Contribución Usuarios Gas S.P.V. 10%	13.759,82	13.759,82	100,00
1.2.20	Fdo. Municipal de Forestación	49.533.641,32	49.533.641,32	100,00
1.2.21	Fdo. Preservación Urbanística	296.250.862,09	296.250.862,09	100,00
1.2.23	Promusida	83.197.961,62	83.197.961,62	100,00
1.2.24	Fdo. Emprendimientos Productivos	5.407.841,70	5.407.841,70	100,00
1.2.25	Fdo. Emergencia Salud	91.251.462,24	91.251.462,24	100,00
1.2.26	Fdo. Editorial Municipal	2.263.003,47	2.263.003,47	100,00
1.2.27	Instituto Municipal de Prev. Social - IMPS	72.418.689,80	72.418.689,80	100,00
1.2.29	Fdo. Juicio Trabajadores Municipales	4.098.165,05	4.098.165,05	100,00
1.2.30	Fdo. Especial Parque Independencia	4.181.602,85	4.181.602,85	100,00
1.2.31	Fdo. Atención al Menor y la Familia	9.933.963,84	9.933.963,84	100,00
1.2.32	Contribución E.T.U.R.	196.081.104,58	196.081.104,58	100,00
1.2.38	Fdo. Mantenimiento y Cons. Crematorio Municipal (Ord.6484/97)	259.200,00	259.200,00	100,00
1.2.39	Fdo. Financiamiento Granja de la Infancia	7.286.029,35	7.286.029,35	100,00
1.2.44	Fdo. Compensador Sistema de Transporte	2.054.042.266,00	2.054.042.266,00	100,00
1.2.46	Fdo. Servicios Fúnebres Gratuitos (Ord. 7348/02)	19.633.969,87	19.633.969,87	100,00
1.2.47	Fdo. p/Financiamiento de "La Casona"	37.194,94	37.194,94	100,00
1.2.48	Fdo. para el Financiamiento de El Jardín de los Niños	10.844.721,39	10.844.721,39	100,00
1.2.53	Fdo. Municipal de Tierras	114.776.326,55	114.776.326,55	100,00
1.2.54	Fdo. Financiamiento Polideportivo Cristalería	956.596,75	956.596,75	100,00
1.2.57	Fdo. Garantía del Sistema de Transporte	416.046.159,47	416.046.159,47	100,00
1.2.58	Fdo. Programa Viviendas Ingresos Medios	13.376.545,69	13.376.545,69	100,00
1.2.63	Fdo. Fomento y Difusión Expres Artísticas y Culturales	3.099.449,01	3.099.449,01	100,00
1.2.65	Fdo. Multas Infracciones Comerc.Bebidas Alcoholicas	1.362.678,31	1.362.678,31	100,00
1.2.66	Ord. 436/48 - Convenio IMPS	125.205.594,90	125.205.594,90	100,00
1.2.67	Fdo. Especial p/ Desarrollo de Infraestructuras	55.129.767,71	55.129.767,71	100,00
1.2.68	Ingresos Eventuales A.E.	9.545.502,69	9.545.502,69	100,00
1.2.69	Cheques de Pago Diferido	43.158.588,80	43.158.588,80	100,00



ANEXO b - 12  
DETALLE DE LA RECAUDACION ESTIMADA (CALCULADA) Y LA RECAUDACION REAL  
- CLASIFICADOR POR PROCEDENCIA -

Código	Descripción	I C. Recursos	II - Recaudado	% II/I
		Final		
<b>2.0.00</b>	<b>ORIGEN PROVINCIAL</b>	<b>18.628.186.838,57</b>	<b>20.284.050.070,96</b>	<b>108,89</b>
<b>2.1.00</b>	<b>De Libre Disponibilidad</b>	<b>12.602.534.000,00</b>	<b>14.258.397.232,39</b>	<b>113,14</b>
2.1.01	Coparticipación Patente Automotor L.D.	1.755.560.000,00	2.478.166.783,38	141,16
2.1.02	Coparticipación Impuesto Inmobiliario	2.797.905.000,00	2.567.276.355,63	91,76
2.1.03	Coparticipación Impuesto Ingresos Brutos	7.829.836.000,00	8.921.700.764,71	113,94
2.1.04	Coparticipación Impuesto a los Juegos de Azar	209.036.000,00	282.183.771,92	134,99
2.1.08	Compensación Pcial. Análisis Bromatológico	7.230.000,00	7.801.918,52	107,91
2.1.12	Coparticipación Impuesto sobre las Embarcaciones	2.967.000,00	1.267.638,23	42,72
<b>2.2.00</b>	<b>Afectados</b>	<b>6.025.652.838,57</b>	<b>6.025.652.838,57</b>	<b>100,00</b>
2.2.01	Coparticip. Patente Automotor 50% A.E.-FMOP ( Obs. Varias)	2.478.166.783,38	2.478.166.783,38	100,00
2.2.08	Comedores Infantiles	45.818.690,40	45.818.690,40	100,00
2.2.16	Fdo.Conurbano-Mejoramiento de Calles	20.000.000,00	20.000.000,00	100,00
2.2.22	Obt. Prést. u Otros Financ. - Largo Plazo.	3.761.033,98	3.761.033,98	100,00
2.2.28	Fdo.Conv.Control Tráns.y Seg. Vial Dto.0333/10	9.170,84	9.170,84	100,00
2.2.29	Coparticipación Ingresos Brutos Fdo. Comp. de Transporte	18.965.373,65	18.965.373,65	100,00
2.2.30	Coparticipación Ingresos Brutos Fdo.de Garantía	2.107.263,75	2.107.263,75	100,00
2.2.31	GP - Fondo Financiamiento Educativo	1.004.955.389,04	1.004.955.389,04	100,00
2.2.33	Copart. Juegos de Azar - Fdo. Prevención Soc del Delito	39.430.405,28	39.430.405,28	100,00
2.2.35	Compensación Consenso Fiscal	662.582.894,01	662.582.894,01	100,00
2.2.38	Plan Abre- Plan Incluir	758.951.063,82	758.951.063,82	100,00
2.2.40	Régimen Transitorio Asist. Financiera Municipios y Comunas	170.000.000,00	170.000.000,00	100,00
2.2.41	Convenios Provincia	400.000.000,00	400.000.000,00	100,00
2.2.42	Movilidad Educación Rural	2.127.035,42	2.127.035,42	100,00
2.2.99	Transferencias Varias	418.777.735,00	418.777.735,00	100,00
<b>3.0.00</b>	<b>ORIGEN NACIONAL</b>	<b>14.958.998.656,78</b>	<b>17.507.148.045,08</b>	<b>117,03</b>
<b>3.1.00</b>	<b>De Libre Disponibilidad</b>	<b>12.983.470.000,00</b>	<b>15.531.619.388,30</b>	<b>119,63</b>
3.1.01	Coparticipación Federal - Ley 23548	12.983.470.000,00	15.531.619.388,30	119,63
<b>3.2.00</b>	<b>Afectados</b>	<b>1.975.528.656,78</b>	<b>1.975.528.656,78</b>	<b>100,00</b>
3.2.28	Proyecto Centros Integradores Comunitarios - CIC	39.002,00	39.002,00	100,00
3.2.36	Copart. Federal A.E. Ord. 9950 - Obras de Pavimentación	33.285.254,59	33.285.254,59	100,00
3.2.37	Aportes No Reintegrables Emergencia Covid-2019	36.525.081,95	36.525.081,95	100,00
3.2.40	Convenios Nación	230.891.320,32	230.891.320,32	100,00
3.2.41	Plan Argentina Hace	80.154.805,54	80.154.805,54	100,00
3.2.42	Acuerdo Ejec. De Sentencia Corte Sup. De Justicia Nac. 2022	1.566.734.628,48	1.566.734.628,48	100,00
3.2.99	Transferencias Varias	27.898.563,90	27.898.563,90	100,00
<b>4.0.00</b>	<b>OTROS ORIGENES</b>	<b>2.569.769.025,78</b>	<b>2.439.769.025,78</b>	<b>94,94</b>
<b>4.1.00</b>	<b>De Libre Disponibilidad</b>	<b>1.080.000.000,00</b>	<b>950.000.000,00</b>	<b>87,96</b>
4.1.21	Endeudamiento Público	1.080.000.000,00	950.000.000,00	87,96
<b>4.2.00</b>	<b>Afectados</b>	<b>1.489.769.025,78</b>	<b>1.489.769.025,78</b>	<b>100,00</b>
4.2.15	Obt. Prést. u Otros Financ. Sector Privado a Corto Plazo	533.368.888,66	533.368.888,66	100,00
4.2.16	Obt. Prést. u Otros Financ. Sector Privado a Largo Plazo	788.519.515,76	788.519.515,76	100,00
4.2.21	Fdo. Emprendimientos Productivos - Recupero	837.333,59	837.333,59	100,00
4.2.42	PNUD - Proyecto Toba - SIDA	1.094,46	1.094,46	100,00
4.2.88	Covid-19	24.802.975,53	24.802.975,53	100,00
4.2.89	Transferencias Varias	142.239.217,78	142.239.217,78	100,00
<b>TOTAL (Sin cuentas de terceros)</b>		<b>75.677.549.101,89</b>	<b>85.596.835.242,39</b>	<b>113,11</b>
<b>4.2.90</b>	<b>Cuentas de Terceros</b>	<b>0,00</b>	<b>21.521.579,00</b>	
<b>TOTAL GENERAL (Incluye Cuentas de terceros)</b>		<b>75.677.549.101,89</b>	<b>85.618.356.821,39</b>	

Direc. De Contabilidad Central, Abril 2023

Fuente: Dir. Gral. de Presupuesto y Balance de Recaudación

ART. 93°  
INC. b-13

DETALLE DE LA  
RECAUDACIÓN ESTIMADA  
(CALCULADA)  
Y DE LA RECAUDACIÓN  
REAL

- CLASIFICADOR POR  
FUENTE DE  
FINANCIAMIENTO -



ANEXO b -13  
DETALLE DE LA RECAUDACION ESTIMADA (CALCULADA) Y LA RECAUDACION REAL  
- CLASIFICADOR POR FUENTE DE FINANCIAMIENTO -

Código	Descripción	I C. Recursos		% II/I
		Final	II - Recaudado	
<b>1.00.00</b>	<b>RECURSOS LIBRE DISPONIBILIDAD</b>	<b>55.521.742.000,00</b>	<b>65.441.028.140,50</b>	<b>117,87</b>
<b>1.01.00</b>	<b>Recursos de Libre Disponibilidad</b>	<b>55.521.742.000,00</b>	<b>65.441.028.140,50</b>	<b>117,87</b>
1.01.01	Recursos de Libre Disponibilidad	55.521.742.000,00	65.441.028.140,50	117,87
<b>2.00.00</b>	<b>RECURSOS AFECTACION ESPECIFICA</b>	<b>20.155.807.101,89</b>	<b>20.155.807.101,89</b>	<b>100,00</b>
<b>2.01.00</b>	<b>Fondos Especiales</b>	<b>14.626.483.107,93</b>	<b>14.626.483.107,93</b>	<b>100,00</b>
2.01.03	Fdo. Preservación Urbanística	296.250.862,09	296.250.862,09	100,00
2.01.04	Fdo. Municipal de Obras Públicas	4.725.291.297,70	4.725.291.297,70	100,00
2.01.05	FMOP-Fdo. Desagües Pluviales	1.322.080.401,96	1.322.080.401,96	100,00
2.01.06	Fdo. Amplic.y/o Renovac. Redes de Gas	13.759,81	13.759,81	100,00
2.01.07	Contribución Usuarios de Gas-S.P.V.	13.759,82	13.759,82	100,00
2.01.08	Fdo. Contribución Alumbrado Público	34.550.146,81	34.550.146,81	100,00
2.01.09	Fdo. Municipal de Forestación	49.533.641,32	49.533.641,32	100,00
2.01.10	Fdo. Municipal Para Nichos	26.830.794,97	26.830.794,97	100,00
2.01.11	Fdo. Especial Parque Independencia	4.181.602,85	4.181.602,85	100,00
2.01.13	Fdo. Lucha Contra la Drogadicción	11.788.690,80	11.788.690,80	100,00
2.01.14	Fdo. Insumos Para la Salud	1.393.904.139,49	1.393.904.139,49	100,00
2.01.15	Fdo. Solidario Emergencia Sanitaria	1.118.765.812,99	1.118.765.812,99	100,00
2.01.16	Fdo. Emergencia de Salud	91.251.462,24	91.251.462,24	100,00
2.01.17	Aranceles Asistenciales	212.579.456,93	212.579.456,93	100,00
2.01.18	PROMUSIDA	83.197.961,62	83.197.961,62	100,00
2.01.19	Fdo. Para Discapacitados	202.377.604,87	202.377.604,87	100,00
2.01.21	Fdo. Promoción y Participación Social	663.243,65	663.243,65	100,00
2.01.22	Fdo. Asistencia al Niño y al Anciano	4.951.910,55	4.951.910,55	100,00
2.01.23	Fdo. de Atención al Menor y la Familia	9.933.963,84	9.933.963,84	100,00
2.01.25	Fdo. Juicio Empleados Municipales	4.098.165,05	4.098.165,05	100,00
2.01.26	Fdo. Instituto Municipal Previsión Social	72.418.689,80	72.418.689,80	100,00
2.01.27	Fdo. Emprendimientos Productivos	6.245.175,29	6.245.175,29	100,00
2.01.28	Fdo. Contribución ETUR	196.081.104,58	196.081.104,58	100,00
2.01.30	Fdo. Financiamiento Jardín de los Niños	10.844.721,39	10.844.721,39	100,00
2.01.32	Fdo. Mantenim. y Cuidado M. Bandera	13.104.962,31	13.104.962,31	100,00
2.01.33	Fdo. Editorial Municipal	2.263.003,47	2.263.003,47	100,00
2.01.34	Fdo. Salas y Centros Culturales Ord.7356/02	35.575.458,71	35.575.458,71	100,00
2.01.40	Fdo. Financiamiento Granja Infancia	7.286.029,35	7.286.029,35	100,00
2.01.43	Fdo. Compensador Sist. de Transporte	2.073.007.639,65	2.073.007.639,65	100,00
2.01.45	Fdo. Mantenimiento Crematorio Municipal	259.200,00	259.200,00	100,00
2.01.48	Fdo. Servicios Fúnebres Gratuitos	19.633.969,87	19.633.969,87	100,00
2.01.49	Fdo. Financiamiento La Casona	37.194,94	37.194,94	100,00
2.01.50	FMOP-Fdo.Carp.Asf.y Pav.-Or.7805/04	351.153.032,78	351.153.032,78	100,00
2.01.51	Fdo. Garantía del Sist. de Transporte	418.153.423,22	418.153.423,22	100,00
2.01.52	Fdo. Municipal de Tierras	114.776.326,55	114.776.326,55	100,00
2.01.55	Fdo. Financ.Polid.Cristal. Ord. 8098/06	956.596,75	956.596,75	100,00
2.01.58	Fdo.Conv.Cotrol Tránsito y Seg. Vial - Dto.0333/10	9.170,84	9.170,84	100,00
2.01.59	Fdo. Programa Viviendas Ingresos Medios	13.376.545,69	13.376.545,69	100,00
2.01.65	Fdo. Fomento y Difusion Expresiones Artísticas y Culturales	3.099.449,01	3.099.449,01	100,00
2.01.67	Fdo. Prevención Social del Delito	39.430.405,28	39.430.405,28	100,00
2.01.68	Fdo. Financiamiento Fiscalización y Control	372.727,85	372.727,85	100,00
2.01.69	Fdo. Prevencion Adicciones Alcoholicas	989.950,46	989.950,46	100,00
2.01.70	Fdo. Anticipos de Coparticipación - Ord. 9950 - Obras de Pav.	33.285.254,59	33.285.254,59	100,00
2.01.71	Fdo. Especial p/ Desarrollo de infraestructuras	55.129.767,71	55.129.767,71	100,00
2.01.80	Acuerdo Ejec. De Sentencia Corte Sup. De Justicia Nac. 2022	1.566.734.628,48	1.566.734.628,48	100,00
<b>2.02.00</b>	<b>Transferencias con Afect. Especifica</b>	<b>3.990.515.966,76</b>	<b>3.990.515.966,76</b>	<b>100,00</b>
2.02.05	Ord. 436/48 - Convenio IMPS	125.205.594,90	125.205.594,90	100,00
2.02.06	Plan Argentina Hace	80.154.805,54	80.154.805,54	100,00
2.02.07	Convenios Nacion	230.891.320,32	230.891.320,32	100,00
2.02.08	Convenios Provincia	400.000.000,00	400.000.000,00	100,00
2.02.09	Movilidad Educación Rural	2.127.035,42	2.127.035,42	100,00
2.02.34	Compensación Consenso Fiscal	662.582.894,01	662.582.894,01	100,00
2.02.52	Comedores Infantiles	45.818.690,40	45.818.690,40	100,00
2.02.55	Fondo Conurbano	20.000.000,00	20.000.000,00	100,00
2.02.79	Transferencias Varias	598.461.019,37	598.461.019,37	100,00
2.02.80	PNUD - Proyecto Toba-SIDA	1.094,46	1.094,46	100,00
2.02.82	Proyecto Centros Integr.Comun. CIC	39.002,00	39.002,00	100,00
2.02.92	GP - Fondo Financiamiento Educativo	1.004.955.389,04	1.004.955.389,04	100,00
2.02.93	Plan Abre - Plan Incluir	758.951.063,82	758.951.063,82	100,00
2.02.94	Covid -19	61.328.057,48	61.328.057,48	<b>100,00</b>
<b>2.03.00</b>	<b>Créditos con Afectación Especifica</b>	<b>1.538.808.027,20</b>	<b>1.538.808.027,20</b>	<b>100,00</b>
2.03.02	Prestamos PROMUDI	3.761.033,98	3.761.033,98	100,00



ANEXO b -13  
DETALLE DE LA RECAUDACION ESTIMADA (CALCULADA) Y LA RECAUDACION REAL  
- CLASIFICADOR POR FUENTE DE FINANCIAMIENTO -

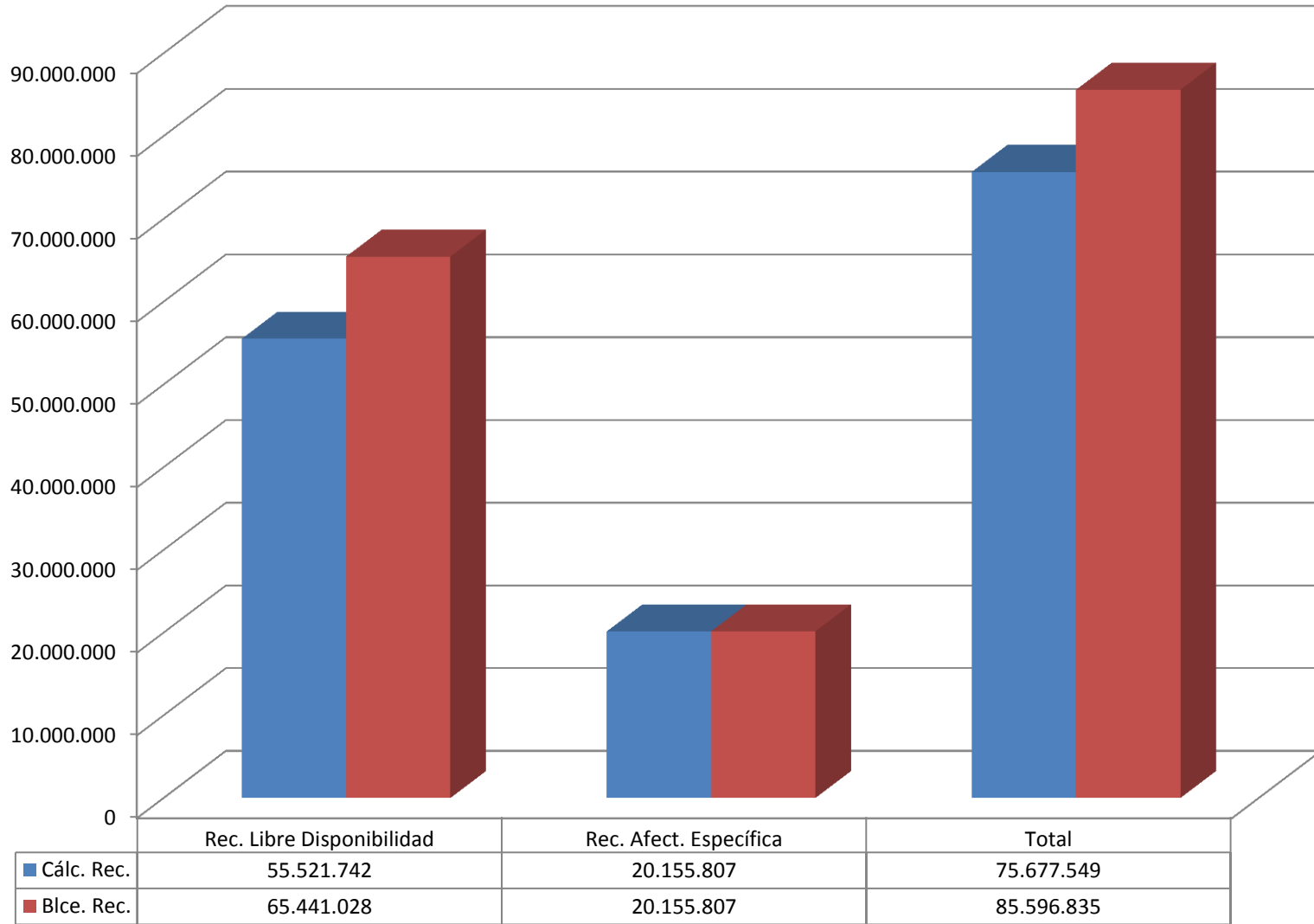
Código	Descripción	I C. Recursos	II - Recaudado	% II/I
		Final		
2.03.83	Financiamientos Otorg. Municipalidad	72.852.995,45	72.852.995,45	100,00
2.03.87	Cheques de Pago Diferido	551.106.459,75	551.106.459,75	100,00
2.03.89	Régimen Transitorio Asistencia Fciera Municipios Ley 13.977	170.000.000,00	170.000.000,00	100,00
2.03.90	Bonos de Cancelación - Ros	741.087.538,02	741.087.538,02	100,00
<b>TOTAL GENERAL (Sin cuentas de Terceros)</b>		<b>75.677.549.101,89</b>	<b>85.596.835.242,39</b>	<b>113,11</b>

Dirección de Contabilidad Central, Abril 2023

Fuente: Dir. Gral. de Presupuesto y Balance de Recaudación



### b-13 RECAUDACION ESTIMADA Y REAL POR FUENTE DE FINANCIAMIENTO (en miles de pesos)



ART. 93°

INC. C-1

CUADRO COMPARATIVO

DE LOS

RECURSOS

(RENTAS RECAUDADAS)

DURANTE

LOS CINCO ÚLTIMOS

AÑOS

- CLASIFICADOR

POR

RUBROS -



## ANEXO C - 1

### CUADRO COMPARATIVO DE LAS RENTAS RECAUDADAS DURANTE LOS CINCO ULTIMOS AÑOS - CLASIFICADOR POR RUBRO

Código					Rubro	2018	2019	2020	2021	2022
11	0	0	0	00	Ingresos Tributarios	12.112.084.863,96	17.410.338.410,56	22.814.286.728,65	36.797.310.190,35	66.348.766.648,09
11	1	0	0	00	Ingresos Tributarios de Jurisdicción Municipal	5.810.129.043,51	8.404.094.557,28	10.409.025.325,32	17.493.103.104,44	32.504.982.663,28
11	1	2	0	00	Tasas	1.956.349.237,33	2.739.206.100,79	3.755.085.254,49	5.992.644.720,65	9.999.963.067,33
11	1	2	1	00	Tasa General de Inmuebles	1.646.009.821,70	2.327.406.995,36	3.307.436.306,39	5.185.478.405,05	8.419.084.376,40
11	1	2	1	01	Tasa General de Inmuebles L.D.	1.209.387.995,87	1.721.645.411,44	2.434.295.328,05	3.812.680.525,47	6.193.852.703,47
11	1	2	1	02	Fdo. Municipal de Obras Públicas	71.051.204,98	98.775.057,73	142.317.909,09	224.208.908,95	364.457.303,31
11	1	2	1	03	F.M.O.P. Fdo. Desagües	154.703.913,05	215.068.734,06	309.862.224,60	488.157.086,08	793.545.247,62
11	1	2	1	04	Fdo. Solidario Emergencia Salud	169.744.555,83	235.978.531,55	339.985.966,67	535.614.995,77	870.697.400,96
11	1	2	1	05	Fdo. Contribución Alumbrado Público	8.259.011,60	10.047.691,44	15.084.178,39	21.098.634,38	26.223.285,62
11	1	2	1	06	Fdo. Municipal de Forestación	6.067.791,38	8.640.795,68	12.219.381,19	19.159.355,41	31.123.052,67
11	1	2	1	07	Fdo. Preservación Urbanística	2.548.865,29	3.543.397,58	5.110.547,76	8.056.845,86	13.077.428,13
11	1	2	1	08	PROMUSIDA	12.123.241,85	16.853.687,94	24.280.385,32	38.251.026,56	62.184.491,85
11	1	2	1	09	Fdo. Emergencia Salud	12.123.241,85	16.853.687,94	24.280.385,32	38.251.026,57	62.184.491,77
12	2	2	1	10	Fdo. Especial p/ Desarrollo de Infraestructuras	0,00	0,00	0,00	0,00	1.738.971,00
11	1	2	2	00	Tasa Contralor e Inspección Medidores Energía Eléctrica y Gas	41.826.043,89	60.504.039,19	68.079.213,92	79.638.638,69	117.164.327,82
11	1	2	2	02	Tasa Contralor e Inspección de Medidores - FMOP - Pavimentos	41.826.043,89	60.504.039,19	68.079.213,92	79.638.638,69	117.164.327,82
11	1	2	3	00	Tasa Serv.Técnicos Revisión Planos y Obras	32.140.834,26	40.657.571,02	43.935.670,51	72.781.914,82	138.221.132,87
11	1	2	3	01	Tasa Serv. Técnicos Rev. Planos y Obras L.D.	32.140.834,26	40.657.571,02	43.935.670,51	72.781.914,82	138.221.132,87
11	1	2	4	00	Tasa Retributiva de Servicios	106.581.372,69	137.198.740,76	124.562.241,61	239.343.175,70	582.513.465,81
11	1	2	4	01	Tasa Retributiva de Servicios L.D.	99.671.695,48	128.730.887,94	117.745.666,35	226.632.916,23	554.794.377,32
11	1	2	4	02	Fdo. Asistencia al Niño y al Anciano Ord. 5072/90	1.038.892,55	1.082.317,17	627.738,32	1.069.176,07	1.400.508,08
11	1	2	4	03	Fdo. Promoción Participación Social	444.108,40	398.635,22	268.370,98	457.282,38	588.495,63
11	1	2	4	04	Fdo. Insumos para la Salud	4.546.302,47	6.084.069,98	5.158.926,81	10.001.016,07	23.068.510,13
11	1	2	4	05	Fdo. Juicio Trabajadores Municipales Ord. 6320/96	880.373,79	894.944,47	761.539,15	1.182.784,95	2.661.574,65
11	1	2	4	06	Fdo. Especial Parque Independencia Ord. 6286/96	0,00	7.885,98	0,00	0,00	0,00
11	1	2	5	00	Tasa de Actuaciones Administrativa	120.098.235,18	163.677.145,76	196.204.490,70	394.918.300,16	684.586.716,32
11	1	2	5	01	Tasa de Actuaciones Administrativas L.D.	55.426.464,39	75.515.095,87	65.429.632,06	105.676.889,13	217.222.975,94
11	1	2	5	02	Fdo. Juicio Trabajadores Municipales	67.712,60	45.336,57	21.064,99	27.818,89	33.093,47
11	1	2	5	03	Instituto Municipal de Previsión Social Ord. 6116/95	18.498.059,00	25.186.810,68	21.816.897,79	35.234.902,67	72.418.689,80
11	1	2	5	04	Fdo. Comp. del Transporte	41.495.398,69	56.636.912,39	98.043.206,36	228.580.820,52	355.420.761,31
11	1	2	5	05	Fdo. de Garantía	4.610.600,50	6.292.990,25	10.893.689,50	25.397.868,95	39.491.195,80
11	1	2	6	00	Tasa por Habilitación y Control de Antenas	9.692.929,61	9.761.608,70	14.867.331,36	20.484.286,23	58.393.048,11
11	1	2	6	01	Tasa por Factibilidad de Instalación de Antenas	3.509.980,59	1.175.228,70	1.211.115,36	3.176.504,14	1.144.485,24
11	1	2	6	02	Tasa por Control de Antenas	6.182.949,02	8.586.380,00	13.656.216,00	17.307.782,09	57.248.562,87
11	1	3	0	00	Derechos	3.442.360.675,25	5.128.242.236,71	6.273.189.290,88	11.075.361.969,05	21.616.852.085,75
11	1	3	1	00	Derecho de Registro e Inspección	3.277.499.582,71	4.892.167.316,12	6.076.740.467,57	10.761.253.137,98	20.927.439.436,39
11	1	3	1	01	Derecho de Registro e Inspección L.D.	2.837.828.165,59	4.225.251.598,61	5.359.365.896,16	9.438.884.369,07	18.328.831.046,14
11	1	3	1	02	Fdo. Insumos para la Salud	167.036.568,66	243.545.414,85	303.518.630,92	537.340.506,27	1.044.366.056,62
11	1	3	1	03	Fdo. Discapacitados	20.044.347,80	29.225.692,51	36.410.849,25	64.480.849,08	125.323.926,85
11	1	3	1	05	Fdo. Atención Menor y Familia	4.066.398,70	4.430.692,67	2.186.241,50	3.385.915,14	9.295.516,40

**ANEXO C - 1**  
**CUADRO COMPARATIVO DE LAS RENTAS RECAUDADAS DURANTE LOS CINCO ULTIMOS AÑOS - CLASIFICADOR POR RUBRO**

Código				Rubro	2018	2019	2020	2021	2022	
11	1	3	1	06 0	DREI - Fdo. Compensador Sistema del Transporte	223.671.691,75	350.742.525,67	337.732.964,83	645.445.348,80	1.277.660.601,15
11	1	3	1	07 0	DREI - Fondo Garantías Sistema de Transporte	24.852.410,21	38.971.391,81	37.525.884,91	71.716.149,62	141.962.289,23
11	1	3	2	00 0	Derecho de Cementerios	18.252.894,83	22.784.304,20	25.893.789,74	41.114.793,18	63.128.480,17
11	1	3	2	01 0	Derecho de Cementerios L.D.	11.649.670,31	13.183.577,10	12.074.239,93	20.389.057,45	30.920.179,67
11	1	3	2	02 0	Fdo. Municipal para Nichos	4.482.989,92	5.829.900,44	7.627.910,38	11.236.459,09	15.594.335,88
11	1	3	2	03 0	Fdo. Servicios Fúnebres Gratuitos (Ord. 7348/02)	2.120.234,60	3.770.826,66	6.191.639,43	9.489.276,64	16.613.964,62
11	1	3	3	00 0	Der. Acceso a Diversiones y Espectáculos Públicos	40.767.574,99	60.227.768,50	21.345.941,54	37.268.807,64	184.102.293,29
11	1	3	3	01 0	Derecho de Acceso a Diversiones y Espectaculos Públicos L.D.	50.071,77	0,00	0,00	0,00	990,75
11	1	3	3	02 0	Fdo. Asistencia al Niño y al Anciano	952.392,90	1.315.571,99	340.517,96	683.676,52	3.083.531,40
11	1	3	3	03 0	Derecho de Acceso - Fdo. Compensador Sistema del Transporte	25.988.915,95	39.373.591,48	15.380.520,30	25.980.179,04	131.002.583,04
11	1	3	3	04 0	Derecho de Acceso - Fdo. Garantías Sistema de Transporte	2.887.657,33	4.374.843,50	1.708.946,70	2.886.686,56	14.555.842,56
11	1	3	3	05 0	Fdo.Fomento y Dif.Expresiones Artísticas y Culturales	946.829,35	1.350.260,92	340.517,96	684.551,17	3.083.421,31
11	1	3	3	06 0	Fdo.Discapacidad	6.627.805,19	9.209.000,77	2.383.625,70	4.689.142,82	21.583.949,47
11	1	3	3	07 0	Fdo.Lucha contra la Drogadiccion	3.313.902,50	4.604.500,34	1.191.812,92	2.344.571,53	10.791.974,76
11	1	3	4	00 0	Derecho de Abasto, Matadero e Inspección Veterinaria	890.341,96	965.855,10	1.399.400,49	1.439.159,01	2.164.546,89
11	1	3	4	01 0	Derecho de Abasto, Matadero e Inspección Veterinaria L.D.	847.944,73	919.862,01	1.332.762,35	1.370.627,60	2.061.473,23
11	1	3	4	02 0	Fdo. Insumos para la Salud	42.397,23	45.993,09	66.638,14	68.531,41	103.073,66
11	1	3	5	00 0	Derecho de Ocupación Dominio Público	12.427.923,27	17.275.310,07	19.405.222,02	28.659.361,30	40.489.489,53
11	1	3	5	01 0	Derecho de Ocupación Dominio Público L.D.	11.744.170,64	16.386.518,53	18.436.312,54	27.235.270,16	38.375.661,58
11	1	3	5	02 0	Fdo. Asistencia al Niño y al Anciano	14.501,22	19.945,80	10.689,60	34.791,75	65.128,80
11	1	3	5	03 0	Fdo. Insumos para la Salud	614.816,72	791.064,18	911.567,71	1.290.482,65	1.854.702,25
11	1	3	5	04 0	Fdo. Especial Parque Independencia	14.501,22	19.945,80	10.689,60	34.791,75	65.128,80
11	1	3	5	05 0	Fdo. Juicio Trabajadores Municipales	39.933,47	57.835,76	35.962,57	64.024,99	128.868,10
11	1	3	6	00 0	Der. Fiscalización Concesionarios Servicios Públicos	24.748.960,13	35.110.129,09	47.460.916,67	68.487.530,27	110.245.064,46
11	1	3	6	01 0	Der. Fiscalización Concesionarios Servicios Públicos L.D	24.748.960,13	35.110.129,09	47.460.916,67	68.487.530,27	110.245.064,46
11	1	3	7	00 0	Derecho Contralor e Inspección Obras Públicas	9.540.440,76	19.156.216,01	9.213.593,90	8.706.971,60	14.813.951,82
11	1	3	8	00 0	Permiso de Uso	16.193.792,60	18.045.884,08	5.549.914,08	12.218.599,88	48.588.695,66
11	1	3	8	01 0	Permiso de Uso L.D.	15.526.976,98	17.206.136,78	5.287.840,82	11.711.973,86	46.444.731,79
11	1	3	8	02 0	Fdo. Insumos para la Salud	666.815,62	839.747,30	262.073,26	506.626,02	2.143.963,87
11	1	3	9	00 0	Otros Derechos	30.462.651,94	49.761.968,86	49.627.657,68	92.099.528,97	188.313.374,98
11	1	3	9	01 0	Otros Derechos L.D.	2.022.906,13	2.368.125,60	3.585.447,37	3.814.772,97	3.015.973,28
11	1	3	9	02 0	Fdo. Discapacitados	44.508,28	126,13	0,00	0,00	880,70
11	1	3	9	03 0	Fdo. Lucha Contra la Drogadicción	22.254,14	205,00	0,00	0,00	440,32
11	1	3	9	05 0	Contribución E.T.U.R	28.359.178,18	47.393.512,13	46.042.210,31	88.284.756,00	185.296.080,68
11	1	3	9	06 0	Fdo. Insumos para la Salud	13.805,21	0,00	0,00	0,00	0,00
11	1	3	10	00 0	Derechos Publicitarios	11.576.512,06	12.747.484,68	16.552.387,19	24.114.079,22	37.566.752,56
<b>11</b>	<b>1</b>	<b>4</b>	<b>0</b>	<b>00 0</b>	<b>Contribución de Mejoras</b>	<b>35.375,19</b>	<b>26.225,09</b>	<b>13.253,68</b>	<b>15.124,35</b>	<b>13.212,41</b>
11	1	4	1	00 0	Por Obras de Pavimentación, Cloacas y Desagües	35.375,19	26.225,09	13.167,63	15.124,35	12.771,27
11	1	4	1	01 0	Fdo. Municipal de Obras Públicas	35.375,19	26.225,09	13.167,63	15.124,35	12.771,27
11	1	4	2	00 0	Por Obras de Gas	0,00	0,00	86,05	0,00	441,14
11	1	4	2	02 0	FMOP - Fdo. Carpetas Asfálticas y Pav. Nivel Definitivo	0,00	0,00	86,05	0,00	441,14

## ANEXO C - 1

### CUADRO COMPARATIVO DE LAS RENTAS RECAUDADAS DURANTE LOS CINCO ULTIMOS AÑOS - CLASIFICADOR POR RUBRO

Código				Rubro	2018	2019	2020	2021	2022	
11	1	5	0	00	<b>Otros Ingresos Tributarios</b>	<b>411.383.755,74</b>	<b>536.619.994,69</b>	<b>380.737.526,27</b>	<b>425.081.290,39</b>	<b>888.154.297,79</b>
11	1	5	1	00	Contribución Usuarios Gas 10%	165.977.572,45	171.244.895,27	4.675.155,41	775.431,76	137.598,18
11	1	5	1	01	Fdo. Ampliación y/o Renovación Redes de Gas 10%	16.607.407,97	17.040.053,31	467.511,45	77.543,16	13.759,81
11	1	5	1	02	Servicio Público de la Vivienda 10%	16.509.406,57	17.882.882,25	467.515,54	77.543,18	13.759,82
11	1	5	1	05	FMOP-Fdo.Carpetas Asfáltic.y Pav.Nivel Def. (O.7805/04)	132.860.757,91	136.321.959,71	3.740.128,42	620.345,42	110.078,55
11	1	5	2	00	E.P.E. 6% - Ley 7797/75	245.406.183,29	365.375.099,42	376.062.370,86	424.305.858,63	888.016.699,61
11	1	5	2	01	E.P.E.6%. - Ley 7797/75 L.D.	245.406.183,29	365.375.099,42	376.062.370,86	424.305.858,63	888.016.699,61
11	2	0	0	00	<b>Ingresos Tributarios de Otras Jurisdicciones</b>	<b>6.301.955.820,45</b>	<b>9.006.243.853,28</b>	<b>12.405.261.403,33</b>	<b>19.304.207.085,91</b>	<b>33.843.783.984,81</b>
11	2	1	0	00	Coparticipación Patente Automotor	1.122.595.509,40	1.599.614.871,81	2.395.808.620,28	3.435.423.758,32	4.956.333.566,76
11	2	1	1	00	Coparticipación Patente Automotor L.D.	519.281.977,09	799.807.435,91	1.197.904.310,14	1.717.711.879,16	2.478.166.783,38
11	2	1	2	00	Coparticipación Patente Automotor A.E.	603.313.532,31	799.807.435,90	1.197.904.310,14	1.717.711.879,16	2.478.166.783,38
11	2	2	0	00	Coparticipación Impuesto Inmobiliario	644.250.364,10	894.771.954,59	1.350.392.401,86	1.791.342.734,44	2.567.276.355,63
11	2	3	0	00	Coparticipación Impuesto a los Ingresos Brutos	1.618.064.407,29	2.357.553.069,43	3.310.744.161,69	5.181.075.309,22	8.942.773.402,11
11	2	3	1	00	Coparticipación Impuesto a los Ing. Brutos L.D.	1.613.717.488,97	2.351.571.807,41	3.308.648.148,70	5.176.503.775,69	8.921.700.764,71
11	2	3	2	00	Coparticipación Impuesto a los Ing. Brutos - Fdo. Comp. Transp.	3.912.226,49	5.383.135,81	1.886.411,69	4.114.380,18	18.965.373,65
11	2	3	3	00	Coparticipación Impuesto a los Ing. Brutos - Fdo. Garantías	434.691,83	598.126,21	209.601,30	457.153,35	2.107.263,75
11	2	4	0	00	Coparticipación Impuesto a los Juegos de Azar	73.340.298,49	91.223.496,44	97.007.640,92	182.332.671,58	313.537.524,34
11	2	5	0	00	Coparticipación Federal (Ley 23.548)	2.838.881.634,39	4.062.899.910,42	5.250.921.729,21	8.713.589.432,20	17.062.595.497,74
11	2	12	0	00	Coparticipación Impuesto a las Embarcaciones	313.342,29	180.550,59	386.849,37	443.180,15	1.267.638,23
11	2	14	0	00	Coparticipación Impuesto Nacionales Varios	4.510.264,49	0,00	0,00	0,00	0,00
12	0	0	0	00	<b>Ingresos No Tributarios</b>	<b>371.055.064,78</b>	<b>496.946.676,01</b>	<b>432.875.677,47</b>	<b>940.150.647,47</b>	<b>1.758.131.541,89</b>
12	6	0	0	00	<b>Multas</b>	<b>182.168.017,05</b>	<b>219.783.252,75</b>	<b>179.993.124,47</b>	<b>288.609.336,36</b>	<b>589.175.972,05</b>
12	6	1	0	00	Por Infracciones de Tránsito	176.638.514,92	212.332.332,94	174.941.777,27	277.038.586,38	562.057.358,03
12	6	1	1	00	Multas por Infracciones de Tránsito	92.816.901,87	118.972.915,40	29.842.849,70	68.863.333,07	303.106.343,86
12	6	1	2	00	Act. e Int. Multas Infracciones de Tránsito	1.165.591,67	2.698.735,67	2.326.884,16	5.092.610,18	11.992.837,76
12	6	1	3	00	Multas Infracciones de Tránsito - Cobro Judiciales	18.793.887,15	16.138.577,02	12.856.166,53	20.676.790,65	22.266.493,43
12	6	1	4	00	Act. e Int. Multas Inf. Tránsito - Cobros Judiciales	8.545.623,95	8.972.482,80	4.221.528,96	8.485.401,05	15.723.055,21
12	6	1	5	00	Multas Inf. Tránsito - Regimen de Regularizacion	3.652,56	0,00	0,00	0,00	0,00
12	6	1	8	00	Multas - Fdo. Compensador del Transporte	49.719.987,76	58.677.880,56	53.590.641,48	77.268.374,50	146.880.927,01
12	6	1	21	00	Multas en Rutas Pciales. y Nacionales Dto. 333/10	68.426,91	38.949,52	21.228,71	0,00	9.170,84
12	6	1	22	00	Multas - Fdo. Garantías Sistema de Transporte	5.524.443,05	6.519.764,52	5.954.499,44	8.585.474,11	16.320.077,83
12	6	1	24	00	Multas SUGIT - Conv. DNRPA y CP y ACARA - LD	0,00	313.027,45	18.485.114,78	25.372.465,82	44.564.558,53
12	6	1	25	00	Multas Inf. - Régimen Especial de Regulación Adm.	0,00	0,00	37.989.019,78	51.001.544,26	6.316,86
12	6	1	26	00	Multas Inf. - Régimen Especial de Regulación Judicial	0,00	0,00	9.653.843,73	11.692.592,74	1.187.576,70
12	6	2	0	00	Otras	5.529.502,13	7.450.919,81	5.051.347,20	11.570.749,98	27.118.614,02
12	6	2	2	00	Multas Reg. de Edificación	270.600,50	746.600,00	226.800,00	981.213,00	3.472.015,00
12	6	2	3	00	Multas Tribunal de Faltas	4.531.360,80	6.254.551,51	4.515.049,41	9.710.201,29	15.955.169,52
12	6	2	3	01	Multas L.D.	4.526.948,80	6.244.949,26	4.510.272,66	9.686.896,91	15.865.225,89
12	6	2	3	02	Fondo Municipal de Forestación	3.912,00	7.143,31	94,50	10.102,60	51.130,64
12	6	2	3	03	Fondo Preservación Urbanística	500,00	2.458,94	4.682,25	13.201,78	38.812,99

## ANEXO C - 1

### CUADRO COMPARATIVO DE LAS RENTAS RECAUDADAS DURANTE LOS CINCO ULTIMOS AÑOS - CLASIFICADOR POR RUBRO

Código				Rubro	2018	2019	2020	2021	2022	
12	6	2	4	00 0	Multas y Concesionarios de Obras y Servicios	388.349,22	169.826,55	45.600,00	168.759,25	7.159.580,00
12	6	2	6	00 0	Multas Infracciones Comercializacion Bebidas	339.191,61	279.941,75	263.897,79	710.576,44	531.849,50
<b>12</b>	<b>8</b>	<b>0</b>	<b>0</b>	<b>00 0</b>	<b>Otros No Tributarios Varios</b>	<b>186.714.862,25</b>	<b>274.069.073,72</b>	<b>249.233.536,09</b>	<b>645.649.035,60</b>	<b>1.161.153.651,32</b>
12	8	2	0	00 0	Ingresos Eventuales	17.095.469,01	26.681.375,41	31.434.354,83	51.596.351,44	125.576.869,31
12	8	3	0	00 0	Concesiones y Locaciones	24.731.415,37	35.289.581,74	36.275.500,18	71.984.265,23	141.459.257,73
12	8	3	1	00 0	Concesión Propiedad Municipal L.D	12.828.778,90	18.832.116,59	25.750.169,57	49.908.727,94	90.556.250,80
12	8	3	2	00 0	Locaciones Propiedad Municipal L.D.	21.760,00	8.860,90	0,00	0,00	0,00
12	8	3	3	00 0	Fdo. Especial Parque Independencia	816.887,44	1.457.718,76	1.367.361,13	1.782.125,00	3.380.370,00
12	8	3	6	00 0	Direc. Gral. de Cultura - Ord. 7356/02	1.514.688,20	2.692.217,50	174.000,00	47.500,00	11.241.435,37
12	8	3	11	00 0	Conc. y Loc. - Fdo. Comp. Sistema de Transporte	4.869.780,39	6.417.709,20	3.845.861,73	9.785.552,48	17.628.016,09
12	8	3	12	00 0	Concesiones en Cementerios	4.138.433,72	5.167.879,99	4.710.789,78	9.373.076,21	16.694.517,01
12	8	3	13	00 0	Conc. y Loc. - Fdo. Garantías Sistema de Transporte	541.086,72	713.078,80	427.317,97	1.087.283,60	1.958.668,46
12	8	5	0	00 0	Otros	44.930.139,39	61.921.861,48	49.728.779,76	117.136.359,90	211.264.944,64
12	8	5	1	00 0	Servicios Adicionales (Dto. 918/96).	29.165.656,70	43.952.685,85	38.491.667,49	83.715.615,63	158.030.905,86
12	8	5	3	00 0	Repeticiones	11.933.409,37	13.620.311,87	8.146.863,71	14.508.720,85	41.197.469,74
12	8	5	4	00 0	Cobros Judiciales s/ Otros no Tributarios Vs.	2.798,37	31.710,08	0,00	0,00	67.080,66
12	8	5	5	00 0	Intereses s/ Otros no Tributarios Vs.	683.190,71	703.860,54	176.450,35	1.077.161,42	2.316.407,18
12	8	5	7	00 0	Venta de Chatarras y Rezagos	1.575.921,30	1.105.396,11	1.013.810,40	16.419.561,68	3.414.800,00
12	8	5	8	00 0	Indeminización por Cobro de Siniestros	152.285,00	902.872,95	1.359.360,26	691.260,00	3.774.166,00
12	8	5	11	00 0	Repeticiones Gastos p/Devolución de Valores	956,00	3.717,60	0,00	328,00	16.422,30
12	8	5	14	00 0	Comisiones B.M.R. - Cobranza Distritos	1.415.921,94	1.601.306,48	540.627,55	723.712,32	2.447.692,90
12	8	7	0	00 0	Contribuciones Compensatorias	75.377.890,65	89.940.929,66	76.375.878,10	279.999.017,83	463.448.631,44
12	8	7	2	00 0	Fondo Municipal de Tierras - Ord. 8055/06	1.637.070,59	145.781,72	4.326.721,81	58.259.519,93	56.516.806,62
12	8	7	4	00 0	Reordenamiento Urbanístico - Anillos Perimetrales Área Central	56.464.810,82	82.134.337,58	68.143.706,76	136.182.556,08	390.802.682,12
12	8	7	4	01 0	Reordenamiento Urbanístico - Pres. Urb. 50%	28.232.405,41	41.067.168,79	34.071.853,38	68.091.278,04	195.401.341,06
12	8	7	4	02 0	Reordenamiento Urbanístico - F.M.O.P. 50%	28.232.405,41	41.067.168,79	34.071.853,38	68.091.278,04	195.401.341,06
12	8	7	6	00 0	Régimen Diferencial para Proy. Edilicios Especiales-Ord. 8692/10	11.348.112,72	4.928.206,18	864.395,09	23.035.072,48	11.563.606,39
12	8	7	6	01 0	Proy. Edilicios Especiales - Pres. Urbanístico 33%	3.744.877,20	1.626.308,04	285.250,38	7.601.573,92	3.815.990,11
12	8	7	6	02 0	Proy. Edilicios Especiales - F.M.O.P. 33%	3.744.877,20	1.626.308,04	285.250,38	7.601.573,92	3.815.990,11
12	8	7	6	03 0	Proy. Edilicios Especiales-Fdo. P.Viviendas Ing. Medios-34%	3.858.358,32	1.675.590,10	293.894,33	7.831.924,64	3.931.626,17
12	8	7	14	00 1	Construccion en Altura -Ord 9442/15	0,00	0,00	0,00	9.131.072,63	4.565.536,31
12	8	7	14	01 2	Construccion en Altura -Ord 9442/15 -Fondo Preser. Urb.	0,00	0,00	0,00	102.926,80	51.463,40
12	8	7	14	02 3	Construccion en Altura -Ord 9442/15-F.M.O.P.	0,00	0,00	0,00	102.926,80	51.463,40
12	8	7	14	03 4	Construccion en Altura -Ord 9442/15-Prog.Viviendas Ing. Medios	0,00	0,00	0,00	8.925.219,03	4.462.609,51
12	8	7	10	00 0	Plan de Detalle Viviendas Colect Parq	4.118.888,72	0,00	0,00	0,00	0,00
12	8	7	10	01 0	Plan Habitacional Ludueña-Fdo Preserv.Urbanist	1.359.233,28	0,00	0,00	0,00	0,00
12	8	7	10	02 0	Plan Habitacional Ludueña-F.M.O.P 33%	1.359.233,28	0,00	0,00	0,00	0,00
12	8	7	10	03 0	Plan Habitacional Ludueña-P.Viviendas Ingr.M.	1.400.422,16	0,00	0,00	0,00	0,00
12	8	7	14	00 0	Construcción en Altura - Ord. 9442/15	1.809.007,80	1.212.076,96	0,00	0,00	0,00
12	8	7	15	00 0	Convenios Urbanísticos del Sector Productivo	0,00	1.520.527,22	3.041.054,44	53.390.796,71	0,00
12	8	9	0	00 0	Tarifa Adicional Estacionamiento Medido	10.748.902,13	31.885.912,50	20.254.999,48	52.405.039,73	94.198.353,30

**ANEXO C - 1**  
**CUADRO COMPARATIVO DE LAS RENTAS RECAUDADAS DURANTE LOS CINCO ULTIMOS AÑOS - CLASIFICADOR POR RUBRO**

Código				Rubro	2018	2019	2020	2021	2022	
12	8	9	1	00 0	Tarifa Adicional Est. Medido - Fdo. Comp. del Transporte	9.674.011,91	28.697.321,25	18.229.499,53	47.164.535,75	84.778.517,97
12	8	9	2	00 0	Tarifa Adicional Est. Medido - Fdo. de Gtía.	1.074.890,22	3.188.591,25	2.025.499,95	5.240.503,98	9.419.835,33
12	8	10	0	00 0	Ord. 436/48 - Convenio Imps	13.831.045,70	28.349.412,93	35.164.023,74	72.528.001,47	125.205.594,90
<b>12</b>	<b>9</b>	<b>0</b>	<b>0</b>	<b>00 0</b>	<b>Compensación Pcial. Análisis Bromatológicos</b>	<b>2.172.185,48</b>	<b>3.094.349,54</b>	<b>3.649.016,91</b>	<b>5.892.275,51</b>	<b>7.801.918,52</b>
12	9	1	0	00 0	Compensación Pcial. Análisis Bromatológicos	2.172.185,48	3.094.349,54	3.649.016,91	5.892.275,51	7.801.918,52
<b>14</b>	<b>0</b>	<b>0</b>	<b>0</b>	<b>00 0</b>	<b>Venta de Bienes y Servicios de la Administración Pública</b>	<b>2.119.315.813,43</b>	<b>3.582.884.281,49</b>	<b>2.792.063.648,37</b>	<b>4.661.944.754,74</b>	<b>7.372.623.304,73</b>
<b>14</b>	<b>1</b>	<b>0</b>	<b>0</b>	<b>00 0</b>	<b>Venta de Bienes</b>	<b>1.980.315,36</b>	<b>2.495.383,07</b>	<b>542.057,96</b>	<b>1.773.992,67</b>	<b>9.963.459,85</b>
14	1	1	0	00 0	De Publicaciones, Ediciones y Objetos	1.965.915,36	2.468.833,07	525.857,96	1.514.792,67	9.963.459,85
14	1	1	1	00 0	De Publicaciones, Ediciones y Objetos L.D.	0,00	0,00	0,00	0,00	1.331.260,00
14	1	1	2	00 0	Fdo. Mantenimiento Monumento a la Bandera	1.584.615,00	1.872.740,00	244.565,00	794.200,00	6.717.340,00
14	1	1	3	00 0	Fdo. Editorial Municipal de Rosario	381.300,36	596.093,07	281.292,96	720.592,67	1.914.859,85
14	1	2	0	00 0	Otros bienes no especificados	14.400,00	26.550,00	16.200,00	259.200,00	0,00
14	1	2	2	00 0	Microchips IMUSA	14.400,00	26.550,00	16.200,00	259.200,00	0,00
<b>14</b>	<b>2</b>	<b>0</b>	<b>0</b>	<b>00 0</b>	<b>Venta de Servicios</b>	<b>2.117.335.498,07</b>	<b>3.580.388.898,42</b>	<b>2.791.521.590,41</b>	<b>4.660.170.762,07</b>	<b>7.362.659.844,88</b>
14	2	1	0	00 0	Por Actividades Culturales	9.405.779,78	11.750.452,00	972.828,70	4.617.512,13	34.983.833,56
14	2	1	3	00 0	Direc. Gral. de Cultura - Ord. 7356/02	6.907.359,78	8.095.632,00	928.588,70	2.828.112,13	24.179.573,56
14	2	1	8	00 0	Fondo Jardín de Niños - Ord. 7796/04	2.498.420,00	3.654.820,00	44.240,00	1.789.400,00	10.804.260,00
14	2	2	0	00 0	Por Estacionamiento	2.262.090,00	3.135.680,00	122.920,00	1.544.440,00	7.248.600,00
14	2	3	00 0	Fdo. Granja de la Infancia	2.262.090,00	3.135.680,00	122.920,00	1.544.440,00	7.248.600,00	
14	2	4	0	00 0	Servicios de Fotocopiado, Impresiones, etc	32.593,50	52.605,00	5.750,00	573,00	5.315,00
14	2	4	2	00 0	Biblioteca Argentina Dr. J. Alvarez	5.993,50	0,00	0,00	0,00	0,00
14	2	4	3	00 0	Biblioteca J.M. de Estrada	26.600,00	52.605,00	5.750,00	573,00	5.315,00
14	2	5	0	00 0	Por Servicios Asistenciales	2.098.626.624,79	3.556.202.737,42	2.782.904.011,71	4.651.428.406,94	7.310.109.042,62
14	2	5	1	00 0	Aranceles Asistenciales	21.812.405,71	29.670.666,34	37.351.154,29	57.806.087,13	148.731.271,66
14	2	5	3	00 0	Convenio Provincia - Hospitales V.J. Vilela y HECA	2.076.814.219,08	3.526.532.071,08	2.745.552.857,42	4.593.622.319,81	7.161.377.770,96
14	2	6	0	00 0	Servicios Ascensores	2.222.658,00	3.215.430,00	628.263,00	6.450,00	6.029.478,00
14	2	6	1	00 0	Fdo. Mantenimiento Monumento a la Bandera	2.222.658,00	3.215.430,00	628.263,00	6.450,00	6.029.478,00
14	2	7	0	00 0	Actividades Deportivas y Recreativas	4.366.071,00	4.878.415,00	5.392.905,00	0,00	0,00
14	2	7	1	00 0	Actividades Deportivas y Recreativas L.D.	4.001.708,00	4.501.545,00	4.792.745,00	0,00	0,00
14	2	7	2	00 0	Actividades Deportivas y Recreativas A.E.	364.363,00	376.870,00	600.160,00	0,00	0,00
14	2	8	0	00 0	Servicios de Alojamiento y Catering	37.701,00	22.774,00	0,00	0,00	0,00
14	2	8	1	00 0	Fdo. p/Financiamiento de "La Casona"	37.701,00	22.774,00	0,00	0,00	0,00
14	2	9	0	00 0	Servicios Varios - Salud Pública	381.980,00	1.130.805,00	1.494.912,00	2.573.380,00	4.283.575,70
<b>16</b>	<b>0</b>	<b>0</b>	<b>0</b>	<b>00 0</b>	<b>Rentas de la Propiedad</b>	<b>0,00</b>	<b>0,00</b>	<b>516.225,99</b>	<b>19.241.066,12</b>	<b>92.722.998,83</b>
<b>16</b>	<b>2</b>	<b>0</b>	<b>0</b>	<b>00 0</b>	<b>Intereses por Depósitos</b>	<b>0,00</b>	<b>0,00</b>	<b>0,00</b>	<b>0,00</b>	<b>42.150,14</b>
16	2	1	0	00 0	Intereses por Depósitos Internos	0,00	0,00	0,00	0,00	42.150,14
<b>16</b>	<b>3</b>	<b>0</b>	<b>0</b>	<b>00 0</b>	<b>Intereses por Títulos y Valores</b>	<b>0,00</b>	<b>0,00</b>	<b>516.225,99</b>	<b>19.241.066,12</b>	<b>80.347.376,73</b>
16	3	1	0	00 0	Intereses por Títulos y Valores Internos	0,00	0,00	516.225,99	19.241.066,12	80.347.376,73
16	3	1	4	00 0	Intereses Bonos de Cancelación Ros - 2020	0,00	0,00	516.225,99	19.241.066,12	11.303.603,10

## ANEXO C - 1

### CUADRO COMPARATIVO DE LAS RENTAS RECAUDADAS DURANTE LOS CINCO ULTIMOS AÑOS - CLASIFICADOR POR RUBRO

Código		Rubro	2018	2019	2020	2021	2022
16	3 1 5 00 0	Intereses Títulos Públicos Fallo C.S. de J. Nac. 2022	0,00	0,00	0,00	0,00	69.043.773,63
<b>16</b>	<b>8 0 0 00 0</b>	<b>Diferencias de Cotización</b>	<b>0,00</b>	<b>0,00</b>	<b>0,00</b>	<b>0,00</b>	<b>12.333.471,96</b>
16	8 2 0 00 0	Diferencias de Cotización Moneda Extranjera	0,00	0,00	0,00	0,00	12.333.471,96
<b>17</b>	<b>0 0 0 00 0</b>	<b>Transferencias Corrientes</b>	<b>450.767.420,10</b>	<b>378.187.551,94</b>	<b>841.820.763,01</b>	<b>1.392.308.245,96</b>	<b>2.012.791.034,99</b>
<b>17</b>	<b>1 0 0 00 0</b>	<b>Del Sector Privado</b>	<b>305.117,00</b>	<b>274.738,04</b>	<b>200.000,00</b>	<b>0,00</b>	<b>0,00</b>
17	1 1 0 00 0	De Unidades Familiares	305.117,00	274.738,04	0,00	0,00	0,00
17	1 1 5 00 0	Donaciones Varias	305.117,00	274.738,04	0,00	0,00	0,00
17	1 2 0 00 0	De Instituciones Privadas s/Fines de Lucro	0,00	0,00	200.000,00	0,00	0,00
17	1 2 1 00 0	Transferencias Varias	0,00	0,00	200.000,00	0,00	0,00
<b>17</b>	<b>2 0 0 00 0</b>	<b>Del Sector Público Nacional No Financiero</b>	<b>500.000,00</b>	<b>50.185.080,64</b>	<b>39.411.666,67</b>	<b>134.826.325,86</b>	<b>55.667.917,95</b>
17	2 1 0 00 0	De la Administración Central Nacional	500.000,00	50.185.080,64	39.411.666,67	134.826.325,86	55.667.917,95
17	2 1 21 00 0	Elementos y Artículos de Higiene - Emergencia Covid-19	0,00	0,00	17.500.000,00	47.500.000,00	0,00
17	2 1 22 00 0	Programa de Apoyo a la Asistencia Social Emergencia Covid-19	0,00	0,00	0,00	64.520.725,86	36.525.081,95
17	2 1 23 00 0	Programa Potenciar	0,00	0,00	0,00	20.500.000,00	0,00
17	2 1 25 00 0	Agencia Nacional de Discapacidad	0,00	0,00	0,00	1.000.000,00	0,00
17	2 1 26 00 0	Programa Promover Turismo Federal Sostenible	0,00	0,00	0,00	0,00	3.800.000,00
17	2 1 99 00 0	Transferencias Varias	500.000,00	50.185.080,64	21.911.666,67	1.305.600,00	15.342.836,00
<b>17</b>	<b>3 0 0 00 0</b>	<b>Del Sector Público Provincial No Financiero</b>	<b>449.769.141,45</b>	<b>327.515.327,21</b>	<b>801.930.158,44</b>	<b>1.232.191.760,27</b>	<b>1.955.505.222,58</b>
17	3 1 0 00 0	De la Administración Central Provincial	449.769.141,45	327.515.327,21	801.930.158,44	1.232.191.760,27	1.955.505.222,58
17	3 1 1 00 0	Compensación Dto. 567/19	0,00	4.279.641,47	2.395.900,86	0,00	0,00
17	3 1 2 00 0	Comedores Infantiles	15.053.797,50	26.138.889,00	30.897.547,80	33.332.623,20	45.818.690,40
17	3 1 4 00 0	Fdo. Conurbano - Materiales p/ Mejoramiento de calles	20.500.000,00	20.496.277,00	0,00	19.000.000,00	20.000.000,00
17	3 1 12 00 0	MDS - Programa de Escuelas de Formación Deportiva	700.000,00	840.000,00	0,00	0,00	0,00
17	3 1 13 00 0	GP - Aporte Compensatorio Ley Financiamiento Educativo	343.586.274,29	205.740.227,00	539.672.015,55	921.674.991,39	1.004.955.389,04
17	3 1 15 00 0	Plan Abre	0,00	0,00	0,00	31.159.677,34	63.826.372,72
17	3 1 16 00 0	Programa Atención Gobiernos Locales - Emergencia Covid-19	0,00	0,00	126.612.163,23	45.000.000,00	0,00
17	3 1 17 00 0	Programa Ayudas Directas, Urgentes y/o Compl. Accionar	0,00	0,00	12.500.000,00	0,00	0,00
17	3 1 18 00 0	Programa Atención y Aloj. Mujeres por Violencia de Género	0,00	0,00	167.920,00	0,00	0,00
17	3 1 19 00 0	Organización III Juegos Suramericanos de la Juventud	0,00	0,00	0,00	0,00	400.000.000,00
17	3 1 20 00 0	Movilidad Educación Rural	0,00	0,00	0,00	0,00	2.127.035,42
17	3 1 99 00 0	Transferencias Varias	69.929.069,66	70.020.292,74	89.684.611,00	182.024.468,34	418.777.735,00
<b>17</b>	<b>7 0 0 00 0</b>	<b>Del Sector Externo</b>	<b>193.161,65</b>	<b>212.406,05</b>	<b>278.937,90</b>	<b>25.290.159,83</b>	<b>1.617.894,46</b>
17	7 1 0 00 0	De Gobiernos Extranjeros	95.655,52	212.406,05	278.937,90	855.103,58	1.014.567,38
17	7 1 99 00 0	Transferencias Varias	95.655,52	212.406,05	278.937,90	855.103,58	1.014.567,38
17	7 2 0 00 0	De Organismos Internacionales	97.506,13	0,00	0,00	24.435.056,25	603.327,08
17	7 2 35 00 0	ICSC - Museo de la Memoria	0,00	0,00	0,00	0,00	603.327,08
17	7 2 99 00 0	Transferencias Varias	97.506,13	0,00	0,00	24.435.056,25	0,00
<b>21</b>	<b>0 0 0 00 0</b>	<b>Recursos Propios de Capital</b>	<b>0,00</b>	<b>1.050.000,00</b>	<b>0,00</b>	<b>0,00</b>	<b>0,00</b>
<b>21</b>	<b>1 0 0 00 0</b>	<b>Ventas de activos</b>	<b>0,00</b>	<b>1.050.000,00</b>	<b>0,00</b>	<b>0,00</b>	<b>0,00</b>



**ANEXO C - 1**  
**CUADRO COMPARATIVO DE LAS RENTAS RECAUDADAS DURANTE LOS CINCO ULTIMOS AÑOS - CLASIFICADOR POR RUBRO**

Código					Rubro	2018	2019	2020	2021	2022
21	1	1	0	00	Venta de tierras y terrenos	0,00	1.050.000,00	0,00	0,00	0,00
21	1	1	10	00	Otras Tierras y Terrenos	0,00	1.050.000,00	0,00	0,00	0,00
<b>22</b>	<b>0</b>	<b>0</b>	<b>0</b>	<b>00</b>	<b>Transferencias de Capital</b>	<b>402.913.672,14</b>	<b>585.588.959,95</b>	<b>107.745.704,50</b>	<b>661.866.790,96</b>	<b>1.007.875.262,50</b>
<b>22</b>	<b>2</b>	<b>0</b>	<b>0</b>	<b>00</b>	<b>Del Sector Público Nacional No Financiero</b>	<b>208.051.838,74</b>	<b>48.126.190,37</b>	<b>547.088,87</b>	<b>274.499.654,82</b>	<b>109.842.998,68</b>
22	2	1	0	00	De la Administración Central Nacional	208.051.838,74	48.126.190,37	547.088,87	274.499.654,82	109.842.998,68
22	2	1	20	00	Fondo Federal Solidario	184.401.495,08	17.300.941,94	0,00	0,00	0,00
22	2	1	26	00	Puesta en Valor Monumento Nacional a la Bandera	22.850.343,66	30.825.248,43	547.088,87	3.413.112,04	0,00
22	2	1	29	00	Plan Argentina Hace	0,00	0,00	0,00	141.061.993,24	0,00
22	2	1	34	00	Programa de Infraestructura de Transporte Movilidad y Accesibilidad	0,00	0,00	0,00	129.804.049,54	0,00
22	2	1	35	00	Programa Clubes en Obra	0,00	0,00	0,00	0,00	101.087.270,78
22	2	1	36	00	Programa Promover Turismo Federal y Sostenible	0,00	0,00	0,00	0,00	1.200.000,00
22	2	1	99	00	Transferencias varias	800.000,00	0,00	107.198.615,63	220.500,00	7.555.727,90
<b>22</b>	<b>3</b>	<b>0</b>	<b>0</b>	<b>00</b>	<b>Del Sector Público Provincial No Financiero</b>	<b>173.453.965,36</b>	<b>537.462.769,58</b>	<b>107.198.615,63</b>	<b>387.367.136,14</b>	<b>898.032.263,82</b>
<b>22</b>	<b>3</b>	<b>1</b>	<b>0</b>	<b>00</b>	<b>De la Administración Central Provincial</b>	<b>173.453.965,36</b>	<b>537.462.769,58</b>	<b>0,00</b>	<b>387.367.136,14</b>	<b>898.032.263,82</b>
22	3	1	25	00	GP - Proyecto de Innovación Tecnológica	0,00	0,00	100.069.959,65	0,00	0,00
22	3	1	26	00	Compensación Consenso Fiscal	51.457.523,36	104.155.682,46	7.128.655,98	309.374.526,15	253.138.408,01
22	3	1	27	00	Plan Abre - Plan Incluir	0,00	0,00	0,00	77.992.609,99	644.893.855,81
22	3	1	99	00	Transferencias Varias	121.996.442,00	433.307.087,12	0,00	0,00	0,00
<b>22</b>	<b>4</b>	<b>0</b>	<b>00</b>	<b>00</b>	<b>Del Sector Público Municipal No Financiero</b>	<b>21.407.868,04</b>	<b>0,00</b>	<b>0,00</b>	<b>0,00</b>	<b>0,00</b>
22	4	3	00	00	De empresas públicas municipales	21.407.868,04	0,00	0,00	0,00	0,00
22	4	3	01	00	Serv. Urbano de Mantenimiento Ambiental Rosario - S.U.M.A.R.	21.407.868,04	0,00	0,00	0,00	0,00
<b>34</b>	<b>0</b>	<b>0</b>	<b>0</b>	<b>00</b>	<b>Recuperación de Préstamos a Largo Plazo</b>	<b>769.488,35</b>	<b>993.307,73</b>	<b>987.402,27</b>	<b>960.657,84</b>	<b>837.333,59</b>
<b>34</b>	<b>1</b>	<b>0</b>	<b>0</b>	<b>00</b>	<b>Del Sector Privado</b>	<b>769.488,35</b>	<b>993.307,73</b>	<b>987.402,27</b>	<b>960.657,84</b>	<b>837.333,59</b>
34	1	2	0	00	De Instituciones Privadas s/ fines de Lucro	769.488,35	993.307,73	987.402,27	960.657,84	837.333,59
34	1	2	6	00	Cuota Recupero - Fdo. Emprendimientos Productivos	769.488,35	993.307,73	987.402,27	960.657,84	837.333,59
<b>35</b>	<b>0</b>	<b>0</b>	<b>0</b>	<b>00</b>	<b>Disminución de Activos Financieros</b>	<b>1.030.152.118,88</b>	<b>1.312.537.125,83</b>	<b>2.662.652.106,98</b>	<b>4.951.960.648,73</b>	<b>5.472.286.251,37</b>
<b>35</b>	<b>1</b>	<b>0</b>	<b>0</b>	<b>00</b>	<b>De Disponibilidades</b>	<b>1.030.152.118,88</b>	<b>1.312.537.125,83</b>	<b>2.662.652.106,98</b>	<b>4.951.960.648,73</b>	<b>5.472.286.251,37</b>
35	1	1	0	00	En Caja y Bancos	1.030.152.118,88	1.312.537.125,83	2.662.652.106,98	4.951.960.648,73	5.472.286.251,37
35	1	1	1	00	Remanentes Ejercicios Anteriores RG	52.027.335,38	0,00	0,00	1.668.482.644,13	0,00
35	1	1	3	00	Remanentes Ej. Anteriores Fdo. Mantenimiento M. Bandera	62.069,33	880.312,80	925.157,99	420.064,98	358.144,31
35	1	1	6	00	Remanentes Ej. Anteriores Fdo. Preservación Urbanística	0,31	35.202.272,77	79.722.231,46	0,00	83.865.826,40
35	1	1	7	00	Remanentes Ej. Anteriores Biblioteca Argentina	4.535,56	562,82	250,58	0,00	0,00
35	1	1	8	00	Remanentes Ej. Anteriores Fdo. Esp. Pque. Independencia	418.551,24	376.555,90	814.050,44	0,00	736.104,05
35	1	1	9	00	Remanentes Ej. Anteriores Fdo. Atención Menor y Familia	0,00	232.482,55	389.143,28	517.828,34	638.447,44
35	1	1	10	00	Remanentes Ej. Anteriores Fdo. de Desagües Pluviales	97.000.000,18	159.758.778,34	294.090.402,76	247.981.984,00	528.535.154,34
35	1	1	11	00	Remanentes Ej. Anteriores Fdo. Alumbrado Público	4.984.723,53	5.755.888,12	5.764.076,56	16.000.000,00	8.326.861,19
35	1	1	12	00	Remanentes Ej. Anteriores Fdo. Municipal para Nichos	3.622.099,19	6.588.031,52	10.351.174,84	0,00	11.236.459,09
35	1	1	13	00	Remanentes Ej. Anteriores Fdo. Amp. y/o Renov. Redes Gas	0,00	0,00	0,00	0,00	77.543,16

## ANEXO C - 1

### CUADRO COMPARATIVO DE LAS RENTAS RECAUDADAS DURANTE LOS CINCO ULTIMOS AÑOS - CLASIFICADOR POR RUBRO

Código				Rubro	2018	2019	2020	2021	2022		
35	1	1	14	00	0	Remanentes Ej. Anteriores Fdo. de Forestación	4.415.183,94	8.098.085,32	15.301.024,31	0,00	18.359.458,01
35	1	1	15	00	0	Remanentes Ej. Anteriores Fdo. Municipal Obras Públicas	382.359.267,08	692.860.099,79	1.367.070.588,78	1.248.377.226,00	1.917.186.287,28
35	1	1	15	01	0	Rem. Ej. Anteriores Fdo. Municipal de Obras Públicas - Varios	314.670.144,94	470.854.141,99	931.198.578,77	1.022.909.226,00	1.683.385.645,17
35	1	1	15	02	0	Rem. Ej. Anteriores Carpetas Asf. y Pav. Nivel Def.	67.689.122,14	222.005.957,80	435.872.010,01	225.468.000,00	233.800.642,11
35	1	1	16	00	0	Remanentes Ej. Anteriores Fdo. Lucha c/la Drogadicción	119.001,65	559.033,85	1.180.487,98	36.974,56	996.275,72
35	1	1	17	00	0	Remanentes Ej. Anteriores PROMUSIDA	2.624.960,19	3.911.595,04	7.728.064,25	15.301.180,50	21.013.469,77
35	1	1	18	00	0	Remanentes Ej. Anteriores Comedores Infantiles	0,00	0,00	519.611,29	0,00	0,00
35	1	1	34	00	0	Remanentes Ej. Anteriores Fdo. Emprendimientos Productivos	1.697.609,99	2.467.098,34	3.460.406,07	4.447.496,10	5.407.841,70
35	1	1	36	00	0	Remanentes Ej. Anteriores Museo de la Memoria	104,08	104,08	104,08	0,00	0,00
35	1	1	37	00	0	Remanentes Ej. Anteriores Fdo. Discapacitados	10.492.277,93	21.579.833,58	40.526.542,71	0,00	55.468.847,85
35	1	1	38	00	0	Remanentes Ej. Anteriores Aranceles Asistenciales	9.753.995,76	12.173.808,52	19.856.218,48	35.907.224,85	63.848.185,27
35	1	1	39	00	0	Remanentes Ej. Anteriores Fdo. Emergencia Salud	5.906.461,66	11.514.936,99	21.641.587,96	0,00	29.066.970,47
35	1	1	40	00	0	Remanentes Ej. Anteriores Fdo. Asistencia Niños y Ancianos	0,54	26.671,36	72.151,53	170.525,17	402.742,27
35	1	1	46	00	0	Remanentes Ej. Anteriores Granja de la Infancia	0,00	76.764,15	11.948,10	0,00	37.429,35
35	1	1	51	00	0	Remanentes Ej. Anteriores I.M.P.S	0,00	89.717,13	0,00	7.183.053,17	0,00
35	1	1	54	00	0	Remanentes Ej. Anteriores Fdo. Insumos p/ la Salud	11.077.785,93	36.089.908,07	92.688.791,02	249.843.842,03	322.367.832,96
35	1	1	55	00	0	Remanentes Ej. Anteriores Fdo. Solidario Emergencia Salud	16.071.576,10	17.434.314,80	45.353.855,09	219.000.000,00	248.068.412,03
35	1	1	56	00	0	Remanentes Ej. Anteriores Fdo. Promoción Particip. Social	0,00	82.696,16	70.519,14	69.777,88	74.748,02
35	1	1	58	00	0	Remanentes Ej. Anteriores Fdo. Fin. Jardín de Niños	8.750,61	21.844,45	764.786,35	0,00	40.461,39
35	1	1	60	00	0	Remanentes Ej. Anteriores Direc. Gral. Cultura - Ord. 7356/02	215.174,66	725.928,01	2.126.065,42	0,00	154.449,78
35	1	1	62	00	0	Remanentes Ej. Anteriores Fdo. Comp. Sistema Transporte	5.432.101,75	18.357.238,04	25.091.124,92	24.926.905,50	40.670.859,43
35	1	1	63	00	0	Remanentes Ej. Anteriores Fdo. Financiamiento I.M.U.S.A.	0,47	0,00	0,00	0,00	0,00
35	1	1	64	00	0	Remanentes Ej. Anteriores Fdo. Financiamiento La Casona	24.215,88	14.733,18	37.194,94	37.194,94	37.194,94
35	1	1	65	00	0	Remanentes Ej. Anteriores Fdo. Servicios Fúnebres Gratuitos	37.802,94	0,00	320.528,25	0,00	3.020.005,25
35	1	1	66	00	0	Remanentes Ej. Anteriores P.N.U.D. - Proyecto Toba - SIDA	1.094,46	1.094,46	1.094,46	1.094,46	1.094,46
35	1	1	71	00	0	Remanentes Ej. Anteriores MDSN - Plan Nac. Manos a la Obra	14.490,58	0,00	0,00	0,00	0,00
35	1	1	74	00	0	Remanentes Ej. Anteriores Editorial Municipal de Rosario	79.414,87	3.051,12	149.695,75	0,00	348.143,62
35	1	1	78	00	0	Remanentes Ej. Anteriores Fdo. Juicios Trab. Municipales	4.320.390,63	5.308.410,49	6.306.527,29	0,00	1.274.628,83
35	1	1	80	00	0	Remanentes Ej. Anteriores Fdo. Contribución ETUR	0,00	0,00	4.959.758,50	4.353.840,27	10.785.023,90
35	1	1	84	00	0	Remanentes Ej. Anteriores - Transferencias Varias	133.388.063,87	79.256.549,01	63.880.946,00	117.167.524,04	128.287.851,36
35	1	1	84	01	0	Remanentes Ej. Anteriores Sec. de Des. Humano y Hábitat	579.763,35	3.661.496,70	10.721.620,57	3.641.680,80	30.380.573,75
35	1	1	84	02	0	Remanentes Ej. Anteriores Sec. de Cultura	1.010.679,47	853.770,50	1.341.351,14	1.411.351,14	766.015,99
35	1	1	84	03	0	Remanentes Ej. Anteriores Salud Pública	6.831.877,36	27.056.300,72	40.267.544,53	80.809.127,56	70.748.340,76
35	1	1	84	04	0	Remanentes Ej. Anteriores Ambiente y Espacio Público	121.359.714,28	44.961.290,28	925.140,28	14.450,00	14.450,00
35	1	1	84	05	0	Remanentes Ej. Anteriores Sec. de Des. Económico y Empleo	0,00	0,00	0,00	0,00	500.328,80
35	1	1	84	06	0	Remanentes Ej. Anteriores Sec. Obras Públicas	0,00	0,00	1.106.563,67	21.943.075,49	19.205.462,55
35	1	1	84	07	0	Remanentes Ej. Anteriores Intendencia	0,00	444,34	13.538,56	72.316,10	689.676,84
35	1	1	84	09	0	Remanentes Ej. Anteriores - Sec. Deporte y Turismo	0,00	1.000.000,00	9.211.665,00	8.982.000,70	775.448,70
35	1	1	84	11	0	Remanentes Ej. Anteriores - Sec.de Control y Convivencia	11.328,23	11.328,23	0,00	0,00	0,00
35	1	1	84	12	0	Remanentes Ej. Anteriores - Sec. Economía Social	2.871.985,18	1.089.202,24	0,00	0,00	0,00
35	1	1	84	13	0	Remanentes Ej. Anteriores - Sec. Modernización y Cercanía	714.916,00	614.916,00	285.722,25	285.722,25	1.000.000,00

## ANEXO C - 1

### CUADRO COMPARATIVO DE LAS RENTAS RECAUDADAS DURANTE LOS CINCO ULTIMOS AÑOS - CLASIFICADOR POR RUBRO

Código					Rubro	2018	2019	2020	2021	2022	
35	1	1	84	14	0	Remanentes Ej. Anteriores Sec. Transp. y Movilidad	7.800,00	7.800,00	7.800,00	7.800,00	7.800,00
35	1	1	84	16	0	Reman. Ej. Anteriores - Sec. Género y Derechos Humanos	0,00	0,00	0,00	0,00	4.199.753,97
35	1	1	87	00	0	Remanentes Ej. Anteriores Transferencias Adm. Central Nacional	39.002,00	39.002,00	39.002,00	39.002,00	129.843.051,54
35	1	1	87	01	0	Remanentes Ej. Anteriores Proyecto C.I.C.	39.002,00	39.002,00	39.002,00	39.002,00	39.002,00
35	1	1	87	04	0	Remanentes Ej. Anteriores - Prog. Infr. de Transp. Mov. y Acces.	0,00	0,00	0,00	0,00	129.804.049,54
35	1	1	93	00	0	Remanentes Ej. Anteriores Fondo Municipal de Tierras	4.553.537,67	4.002.842,26	4.148.623,98	0,00	58.259.519,93
35	1	1	95	00	0	Remanentes Ej. Anteriores Fdo. Polideportivo Cristalería	68.900,53	112.050,99	356.436,75	956.596,75	956.596,75
35	1	1	97	00	0	Otros remanentes	254.825.429,40	168.179.841,26	490.671.922,01	1.034.478.657,40	1.732.303.494,22
35	1	1	97	03	0	Rem. Ej. Anteriores Fdo. Mantenimiento Crematorio Municipal	0,00	0,00	0,00	0,00	259.200,00
35	1	1	97	03	0	Rem. Ej. Anteriores Fondo Federal Solidario	85.052.800,11	44.461.408,08	0,00	0,00	0,00
35	1	1	97	04	0	Rem. Ej. Anteriores Fdo. Conv. Control de Trans. y Seg. Vial	201.095,25	269.522,16	308.471,68	0,00	0,00
35	1	1	97	05	0	Rem. Ej. Anteriores Fdo. Garantías del Transporte	33.121.050,06	61.074.290,48	94.681.451,06	130.678.547,10	192.338.250,26
35	1	1	97	06	0	Rem. Ej. Anteriores Fdo. Prog. Viviendas Ing. Medios	2.093.884,20	5.768.054,43	6.870.944,46	0,00	4.982.310,01
35	1	1	97	16	0	Rem. Ej. Anteriores Fdo. Form. y Dif. Expresiones Art. y Culturales	142.670,81	336.689,57	1.247.872,71	0,00	16.027,70
35	1	1	97	17	0	Rem. Ej. Anteriores Fdo. Prevención Social del Delito	422.626,25	1.174.820,78	1.648.150,40	1.679.304,00	8.076.652,86
35	1	1	97	20	0	Rem. Ej. Anteriores Anticipo de Coparticipación Extraordinarios	133.683.004,34	0,00	380.231.742,89	0,00	0,00
35	1	1	97	21	0	Rem. Ej. Anteriores Fdo. Financiam. Fiscalización y Control	33.215,90	134.973,50	218.956,05	0,00	213.172,96
35	1	1	97	22	0	Rem. Ej. Anteriores Fdo. Prevención y Adicción Alcohol	75.082,48	30.874,60	182.771,56	367.187,68	617.655,85
35	1	1	97	23	0	Rem. Ej. Anteriores - Compensación Consenso Fiscal	0,00	51.457.523,36	0,00	100.069.959,65	409.444.486,00
35	1	1	97	24	0	Rem. Ej. Anteriores - Préstamo PROMUDI	0,00	3.471.684,30	3.761.033,98	3.761.033,98	3.761.033,98
35	1	1	97	25	0	Rem. Ej. Anteriores - Fdo. Especial p/ Des. Infraest. Dist. Ind.	0,00	0,00	1.520.527,22	0,00	53.390.796,71
35	1	1	97	27	0	Rem. Ej. Anteriores - Covid-19	0,00	0,00	0,00	16.437.547,24	24.802.975,53
35	1	1	97	28	0	Rem. Ej. Anteriores - Cheques de Pago Dif	0,00	0,00	0,00	5.863.233,14	43.158.588,80
35	1	1	97	29	0	Rem. Ej. Anteriores - Anticipo de Coparticipación Ord 9950	0,00	0,00	0,00	63.990.537,61	0,00
35	1	1	97	30	0	Rem. Ej. Anteriores - Reg. Transitorio Asist. Financiera	0,00	0,00	0,00	170.000.000,00	170.000.000,00
35	1	1	97	31	0	Rem. Ej. Anteriores - Bonos Ros	0,00	0,00	0,00	541.631.307,00	741.087.538,02
35	1	1	97	32	0	Rem. Ej. Anteriores - Plan Argentina Hace	0,00	0,00	0,00	0,00	80.154.805,54
35	1	1	98	00	0	Remanentes Ej. Anteriores Plan Abre	24.506.208,99	20.754.988,56	56.260.011,66	56.260.011,66	50.230.835,29
35	1	1	98	01	0	Reman. Ej. Anteriores - Obras Públicas	22.273.692,41	13.616.824,90	49.009.617,55	49.009.617,55	50.230.835,29
35	1	1	98	02	0	Reman. Ej. Anteriores - Sec. General	895.341,52	1.861.167,97	1.537.087,19	1.537.087,19	0,00
35	1	1	98	03	0	Reman. Ej. Anteriores - Sec. Ambiente y Espacio Público	1.282.083,06	5.276.995,69	5.713.306,92	5.713.306,92	0,00
35	1	1	98	04	0	Reman. Ej. Anteriores - Plan Abre Sec. Producción	55.092,00	0,00	0,00	0,00	0,00
<b>36</b>	<b>0</b>	<b>0</b>	<b>0</b>	<b>00</b>	<b>0</b>	<b>Endeudamiento Público</b>	<b>0,00</b>	<b>0,00</b>	<b>499.387.000,00</b>	<b>670.000.000,00</b>	<b>950.000.000,00</b>
<b>36</b>	<b>1</b>	<b>0</b>	<b>0</b>	<b>00</b>	<b>0</b>	<b>Deuda interna</b>	<b>0,00</b>	<b>0,00</b>	<b>499.387.000,00</b>	<b>670.000.000,00</b>	<b>950.000.000,00</b>
36	1	1	0	00	0	Colocación de deuda interna a corto plazo	0,00	0,00	499.387.000,00	670.000.000,00	950.000.000,00
36	1	1	1	00	0	Letras del Tesoro	0,00	0,00	499.387.000,00	670.000.000,00	950.000.000,00
<b>37</b>	<b>0</b>	<b>0</b>	<b>0</b>	<b>00</b>	<b>0</b>	<b>Obtención de Préstamos</b>	<b>1.849.553.525,17</b>	<b>4.208.644.651,17</b>	<b>1.644.039.978,19</b>	<b>1.614.350.367,06</b>	<b>580.800.866,40</b>
<b>37</b>	<b>1</b>	<b>0</b>	<b>0</b>	<b>00</b>	<b>0</b>	<b>Del Sector Privado</b>	<b>965.200.887,57</b>	<b>1.742.620.499,52</b>	<b>1.450.965.616,22</b>	<b>1.614.350.367,06</b>	<b>580.800.866,40</b>
37	1	1	0	00	0	Del Sector Privado a Corto Plazo	961.714.530,56	1.331.215.753,28	426.598.442,48	815.834.219,38	533.368.888,66

## ANEXO C - 1

### CUADRO COMPARATIVO DE LAS RENTAS RECAUDADAS DURANTE LOS CINCO ULTIMOS AÑOS - CLASIFICADOR POR RUBRO

Código				Rubro	2018	2019	2020	2021	2022	
37	1	1	9	00 0	Convenios Prejudiciales Varios a Corto Plazo	10.893.926,00	14.490.662,67	4.295.587,51	12.964.339,19	16.975.037,91
37	1	1	10	00 0	Convenios Judiciales Varios a Corto Plazo	6.451.309,72	30.020.147,31	0,00	8.786.310,88	8.445.979,80
37	1	1	27	00 0	Resicom S.R.L.	233.406.038,96	146.244.803,55	29.603.475,69	69.957.847,67	0,00
37	1	1	31	00 0	Del Sol S.R.L.	41.178.004,19	4.808.153,09	744.420,66	5.953.697,51	2.615.950,64
37	1	1	32	00 0	Obring S.A.	70.532.088,44	136.680.650,26	11.199.554,30	23.842.749,66	59.205.777,01
37	1	1	35	00 0	Savyc S.A. - Convenios	54.483.479,93	43.959.136,35	37.361.925,84	23.197.464,43	62.564.588,93
37	1	1	38	00 0	Convenios Varios Corto Plazo	271.561.174,14	170.277.993,93	84.928.490,21	170.072.759,30	177.165.913,62
37	1	1	40	00 0	Edeca S.A. - Convenios	0,00	1.064.298,08	0,00	0,00	0,00
37	1	1	41	00 0	Coemyc S.A. -Convenios	0,00	40.372.165,45	0,00	0,00	0,00
37	1	1	42	00 0	Mantelectric I.C.I.S.A. - Convenios	80.044.164,83	144.937.787,93	17.001.703,63	0,00	0,00
37	1	1	43	00 0	Rovial S.A. - Convenios	43.895.469,57	26.010.242,22	7.045.943,24	21.213.468,10	59.189.935,83
37	1	1	44	00 0	Antonio Milisenda S.A. - Convenios	39.849.603,66	26.537.474,54	0,00	0,00	0,00
37	1	1	45	00 0	Telvent Argentina S.A. - Kapsch Convenios	33.097.568,16	43.047.324,81	0,00	0,00	0,00
37	1	1	46	00 0	Limp Ar Rosario S.A.	0,00	164.678.842,18	124.910.802,86	245.440.137,82	0,00
37	1	1	47	00 0	Becha S.A.	13.452.199,01	10.958.944,57	14.864.852,03	40.597.722,93	25.050.171,05
37	1	1	48	00 0	Lime Rosario S.A.	0,00	327.127.126,34	94.641.686,51	175.090.536,46	0,00
37	1	1	50	00 0	Rava SA	62.869.503,95	0,00	0,00	17.235.690,38	99.225.847,44
37	1	1	51	00 0	Electro Constructora S.R.L	0,00	0,00	0,00	1.481.495,05	22.929.686,43
37	1	2	0	00 0	Del Sector Privado a Largo Plazo	3.486.357,01	411.404.746,24	1.024.367.173,74	798.516.147,68	47.431.977,74
37	1	2	08	00 0	Savyc S.A. - Convenios	0,00	0,00	26.867.846,27	67.259.605,25	0,00
37	1	2	20	00 0	Convenios Prejudiciales Varios a Largo Plazo	2.133.616,43	11.167.028,09	4.063.477,36	1.599.170,17	37.445.311,06
37	1	2	22	00 0	Convenios Judiciales Varios a Largo Plazo	1.352.740,58	24.282.688,28	0,00	0,00	9.986.666,68
37	1	2	38	00 0	Obring S.A. - Convenios	0,00	0,00	22.655.065,68	80.195.415,14	0,00
37	1	2	39	00 0	Coemyc S.A. - Convenios	0,00	0,00	7.722.673,13	0,00	0,00
37	1	2	47	00 0	Mantelectric ICISA	0,00	0,00	35.702.506,02	0,00	0,00
37	1	2	48	00 0	Resicom S.R.L.	0,00	170.783.484,88	123.290.384,56	0,00	0,00
37	1	2	50	00 0	Antonino Milisenda S.A.	0,00	0,00	20.665.100,61	0,00	0,00
37	1	2	51	00 0	Federación de Cooperadoras Escolares Dto. Rosario	0,00	205.171.544,99	0,00	0,00	0,00
37	1	2	52	00 0	Convenios Varios	0,00	0,00	151.995.871,30	22.852.460,64	0,00
37	1	2	53	00 0	Becha - Convenios	0,00	0,00	2.842.500,20	0,00	0,00
37	1	2	55	00 0	Rovial S.A. - Convenios	0,00	0,00	8.419.219,19	59.125.171,65	0,00
37	1	2	57	00 0	Lime Rosario S.A.	0,00	0,00	36.720.988,54	0,00	0,00
37	1	2	58	00 0	Limp Ar Rosario S.A.	0,00	0,00	41.312.862,62	0,00	0,00
37	1	2	59	00 0	Del Sol Constructora S.A.	0,00	0,00	477.371,26	33.802.746,00	0,00
37	1	2	60	00 0	Bonos Ros	0,00	0,00	541.631.307,00	380.000.000,00	0,00
37	1	2	61	00 0	Rava SA	0,00	0,00	0,00	93.293.528,23	0,00
37	1	2	62	00 0	Electro Constructora SRL	0,00	0,00	0,00	60.388.050,60	0,00
<b>37</b>	<b>4</b>	<b>0</b>	<b>0</b>	<b>00 0</b>	<b>De Provincias</b>	<b>724.352.637,60</b>	<b>2.204.968.418,12</b>	<b>193.074.361,97</b>	<b>0,00</b>	<b>0,00</b>
37	4	1	0	00 0	De Provincias a Corto Plazo	711.863.481,78	0,00	23.074.361,97	0,00	0,00
37	4	1	1	00 0	GP - Financiamientos Varios	311.863.481,78	0,00	23.074.361,97	0,00	0,00

## ANEXO C - 1

### CUADRO COMPARATIVO DE LAS RENTAS RECAUDADAS DURANTE LOS CINCO ULTIMOS AÑOS - CLASIFICADOR POR RUBRO

Código						Rubro	2018	2019	2020	2021	2022
37	4	1	2	00	0	Anticipos Extraordinarios de Coparticipación	400.000.000,00	0,00	0,00	0,00	0,00
37	4	2	0	00	0	De Provincias a Largo Plazo	12.489.155,82	2.204.968.418,12	170.000.000,00	0,00	0,00
37	4	2	14	00	0	SEE - Programa Energías Renovables	0,00	10.000.000,00	0,00	0,00	0,00
37	4	2	15	00	0	Prestamos PROMUDI	12.489.155,82	36.069.885,48	0,00	0,00	0,00
37	4	2	16	00	0	Anticipos Extraordinarios de Coparticipacion	0,00	700.000.000,00	0,00	0,00	0,00
37	4	2	17	00	0	GP - Financiamientos Varios	0,00	1.458.898.532,64	0,00	0,00	0,00
37	4	2	18	00	0	Reg. Trans. Asistencia Financiera a Municipios Ley 13977	0,00	0,00	170.000.000,00	0,00	0,00
<b>37</b>	<b>5</b>	<b>0</b>	<b>0</b>	<b>00</b>	<b>0</b>	<b>De Municipalidades y/o Comunas</b>	<b>0,00</b>	<b>1.055.733,53</b>	<b>0,00</b>	<b>0,00</b>	<b>0,00</b>
37	5	1	0	00	0	De Municipalidades y/o Comunas a Corto Plazo	0,00	1.055.733,53	0,00	0,00	0,00
37	5	1	1	00	0	Convenios Varios	0,00	1.055.733,53	0,00	0,00	0,00
<b>37</b>	<b>7</b>	<b>0</b>	<b>0</b>	<b>00</b>	<b>0</b>	<b>De Instituciones Públicas Financieras</b>	<b>160.000.000,00</b>	<b>260.000.000,00</b>	<b>0,00</b>	<b>0,00</b>	<b>0,00</b>
37	7	1	0	00	0	De Instituciones Públicas Financieras a corto plazo	160.000.000,00	260.000.000,00	0,00	0,00	0,00
37	7	1	7	00	0	BMR Adelantos Transitorios	160.000.000,00	260.000.000,00	0,00	0,00	0,00
<b>41</b>	<b>0</b>	<b>0</b>	<b>0</b>	<b>00</b>	<b>0</b>	<b>Contribuciones Figurativas</b>	<b>361.724.570,87</b>	<b>443.168.378,58</b>	<b>0,00</b>	<b>134.324.728,53</b>	<b>0,00</b>
<b>41</b>	<b>2</b>	<b>0</b>	<b>0</b>	<b>00</b>	<b>0</b>	<b>Contribuciones para financiar Gastos de Capital</b>	<b>361.724.570,87</b>	<b>443.168.378,58</b>	<b>0,00</b>	<b>134.324.728,53</b>	<b>0,00</b>
41	2	2	0	00	0	Contrib. de Instituc. Descentraliz. para Financ. G. de Capital A.E.	361.724.570,87	443.168.378,58	0,00	134.324.728,53	0,00
41	2	2	2	00	0	Contrib. de Instituc. Descentraliz. para Financ. G. de Capital A.E.	361.724.570,87	443.168.378,58	0,00	134.324.728,53	0,00
41	2	2	2	01	0	S.P.V. y H. - Plan Abre	361.724.570,87	443.168.378,58	0,00	134.324.728,53	0,00
						<b>TOTAL BALANCE DE RECAUDACION (sin Ctas. de 3º)</b>	<b>18.698.336.537,68</b>	<b>28.420.339.343,26</b>	<b>31.796.375.235,43</b>	<b>51.844.418.097,76</b>	<b>85.596.835.242,39</b>
<b>43</b>	<b>0</b>	<b>0</b>	<b>0</b>	<b>00</b>	<b>0</b>	<b>Cuentas de Terceros</b>	<b>5.654.371,62</b>	<b>3.550.526,99</b>	<b>2.686.219,40</b>	<b>11.224.340,28</b>	<b>21.521.579,00</b>
<b>43</b>	<b>1</b>	<b>0</b>	<b>0</b>	<b>00</b>	<b>0</b>	<b>Depósitos en Garantía y Fondos de Reparación</b>	<b>2.576.710,93</b>	<b>1.417.456,10</b>	<b>245.190,70</b>	<b>5.051.341,43</b>	<b>13.201.100,54</b>
43	1	1	0	00	0	Depósitos en Garantía	407.212,87	672.075,43	46.876,71	690.765,49	1.360.018,34
43	1	6	0	00	0	Fondos de Reparación	2.169.498,06	745.380,67	198.313,99	4.360.575,94	11.841.082,20
<b>43</b>	<b>2</b>	<b>0</b>	<b>0</b>	<b>00</b>	<b>0</b>	<b>Reintegros y Retenciones</b>	<b>15.481,87</b>	<b>42.309,87</b>	<b>19.652,91</b>	<b>9.655,67</b>	<b>16.429,29</b>
43	2	9	0	00	0	Retención Impuesto a las Entradas Esp. Cinematográficos	15.481,87	42.309,87	19.652,91	9.655,67	16.429,29
<b>43</b>	<b>3</b>	<b>0</b>	<b>0</b>	<b>00</b>	<b>0</b>	<b>Otros</b>	<b>3.062.178,82</b>	<b>2.090.761,02</b>	<b>2.421.375,79</b>	<b>6.163.343,18</b>	<b>8.304.049,17</b>
43	3	7	0	00	0	Saldo a reintegrar	3.016.560,97	2.064.794,65	2.407.223,34	6.163.343,18	8.297.935,28
43	3	8	0	00	0	Agencia Provincial de Seguridad Vial	45.617,85	25.966,37	14.152,45	0,00	6.113,89
						<b>TOTAL BALANCE DE RECAUDACION (incluido Ctas. de 3º)</b>	<b>18.703.990.909,30</b>	<b>28.423.889.870,25</b>	<b>31.799.061.454,83</b>	<b>51.855.642.438,04</b>	<b>85.618.356.821,39</b>

Dirección de Contabilidad Central, Abril 2023

Fuente: Balance de Recaudación

ART. 93°

INC. C-2

CUADRO COMPARATIVO

DE LOS

RECURSOS

(RENTAS RECAUDADAS)

DURANTE

LOS CINCO ÚLTIMOS

AÑOS

- CLASIFICADOR POR

FUENTE DE

FINANCIAMIENTO -



## ANEXO C - 2

### CUADRO COMPARATIVO DE LAS RENTAS RECAUDADAS DURANTE LOS CINCO ULTIMOS AÑOS - CLASIFICADOR POR FTE. DE FINANCIAMIENTO

Código	Fuente de Financiamiento	2018	2019	2020	2021	2022
<b>1.00.00</b>	<b>RECURSOS DE LIBRE DISPONIBILIDAD</b>	<b>13.107.880.212,26</b>	<b>19.808.606.340,86</b>	<b>23.204.168.869,80</b>	<b>39.129.076.139,94</b>	<b>65.441.028.140,50</b>
1.01.01	Recursos de Libre Disponibilidad	13.107.880.212,26	19.808.606.340,86	23.204.168.869,80	39.129.076.139,94	65.441.028.140,50
<b>2.00.00</b>	<b>RECURSOS CON AFECTACION ESPECIFICA</b>	<b>5.590.456.325,42</b>	<b>8.611.733.002,40</b>	<b>8.592.206.365,63</b>	<b>12.715.341.957,82</b>	<b>20.155.807.101,89</b>
<b>2.01.00</b>	<b>Fondos Especiales</b>	<b>2.639.527.006,50</b>	<b>3.949.887.117,75</b>	<b>5.634.398.204,44</b>	<b>7.913.023.873,20</b>	<b>14.626.483.107,93</b>
2.01.03	Fondo Preservación Urbanística	35.922.874,49	81.441.606,12	119.194.565,23	83.865.826,40	296.250.862,09
2.01.04	Fondo Municipal de Obras Públicas	1.024.296.960,10	1.417.233.889,27	2.405.313.816,62	3.040.640.917,22	4.725.291.297,70
2.01.05	FMOP - Fondo Desagües Pluviales	251.703.913,23	374.827.512,40	603.952.627,36	736.139.070,08	1.322.080.401,96
2.01.06	Fondo Ampliación y/o Renovación Redes de Gas	16.607.407,97	17.040.053,31	467.511,45	77.543,16	13.759,81
2.01.07	Contribución Usuarios de Gas - S.P.V.	16.509.406,57	17.882.882,25	467.515,54	77.543,18	13.759,82
2.01.08	Fondo Contribución Alumbrado Público	13.243.735,13	15.803.579,56	20.848.254,95	37.098.634,38	34.550.146,81
2.01.09	Fondo Municipal de Forestación	10.486.887,32	16.746.024,31	27.520.500,00	19.169.458,01	49.533.641,32
2.01.10	Fondo Municipal para Nichos	8.105.089,11	12.417.931,96	17.979.085,22	11.236.459,09	26.830.794,97
2.01.11	Fondo Especial Parque Independencia	1.249.939,90	1.862.106,44	2.192.101,17	1.816.916,75	4.181.602,85
2.01.13	Fondo Lucha Contra la Drogadicción	3.455.158,29	5.163.739,19	2.372.300,90	2.381.546,09	11.788.690,80
2.01.14	Fondo Insumos para la Salud	183.998.491,84	287.396.197,47	402.606.627,86	799.051.004,45	1.393.904.139,49
2.01.15	Fondo Solidario Emergencia Sanitaria	185.816.131,93	253.412.846,35	385.339.821,76	754.614.995,77	1.118.765.812,99
2.01.16	Fondo Emergencia de Salud	18.029.703,51	28.368.624,93	45.921.973,28	38.251.026,57	91.251.462,24
2.01.17	Aranceles Asistenciales	31.566.401,47	41.844.474,86	57.207.372,77	93.713.311,98	212.579.456,93
2.01.18	Promusida	14.748.202,04	20.765.282,98	32.008.449,57	53.552.207,06	83.197.961,62
2.01.19	Fondo para Discapacitados	37.208.939,20	60.014.652,99	79.321.017,66	69.169.991,90	202.377.604,87
2.01.21	Fondo Promoción y Participación Social	444.108,40	481.331,38	338.890,12	527.060,26	663.243,65
2.01.22	Fondo Asistencia al Niño y al Anciano	2.005.787,21	2.444.505,82	1.051.097,41	1.958.169,51	4.951.910,55
2.01.23	Fondo de Atención al Menor y la Familia	4.066.398,70	4.663.175,22	2.575.384,78	3.903.743,48	9.933.963,84
2.01.25	Fondo Juicio Empleados Municipales	5.308.410,49	6.306.527,29	7.125.094,00	1.274.628,83	4.098.165,05
2.01.26	Fondo Instituto Municipal de Previsión Social	18.498.059,00	25.276.527,81	21.816.897,79	42.417.955,84	72.418.689,80
2.01.27	Fondo Emprendimientos Productivos	2.467.098,34	3.460.406,07	4.447.808,34	5.408.153,94	6.245.175,29
2.01.28	Fondo Contribución ETUR	28.359.178,18	47.393.512,13	51.001.968,81	92.638.596,27	196.081.104,58
2.01.30	Fondo Financiamiento Jardín de los Niños	2.507.170,61	3.676.664,45	809.026,35	1.789.400,00	10.844.721,39
2.01.32	Fondo Mantenimiento y Cuidado Monum. a la Bandera	3.869.342,33	5.968.482,80	1.797.985,99	1.220.714,98	13.104.962,31
2.01.33	Fondo Editorial Municipal	460.715,23	599.144,19	430.988,71	720.592,67	2.263.003,47
2.01.34	Fondo Salas y Centros Culturales	8.637.222,64	11.513.777,51	3.228.654,12	2.875.612,13	35.575.458,71
2.01.35	Biblioteca Argentina J. Alvarez	10.529,06	562,82	250,58	0,00	0,00
2.01.39	Fondo Museo de la Memoria	104,08	104,08	104,08	0,00	0,00
2.01.40	Fondo Financiamiento Granja de la Infancia	2.262.090,00	3.212.444,15	134.868,10	1.544.440,00	7.286.029,35
2.01.43	Fondo Compensador Sistema de Transporte	364.764.114,69	564.286.314,40	553.800.230,84	1.063.266.096,77	2.073.007.639,65
2.01.45	Fondo Mantenimiento Crematorio Municipal	0,00	0,00	0,00	259.200,00	259.200,00
2.01.47	Fondo Financiamiento IMUSA	0,47	0,00	0,00	0,00	0,00
2.01.48	Fondo Servicios Fúnebres Gratuitos	2.158.037,54	3.770.826,66	6.512.167,68	9.489.276,64	19.633.969,87



## ANEXO C - 2

### CUADRO COMPARATIVO DE LAS RENTAS RECAUDADAS DURANTE LOS CINCO ULTIMOS AÑOS - CLASIFICADOR POR FTE. DE FINANCIAMIENTO

Código	Fuente de Financiamiento	2018	2019	2020	2021	2022
2.01.49	Fondo Financiamiento La Casona	61.916,88	37.507,18	37.194,94	37.194,94	37.194,94
2.01.50	FMOP - Fdo. Carpetas Asfálticas y Pav. Nivel Definitivo	242.375.923,94	418.831.956,70	507.691.438,40	305.726.984,11	351.153.032,78
2.01.51	Fondo Gtia del Sistema de Transporte	73.046.829,92	121.733.076,82	153.426.890,83	246.049.667,27	418.153.423,22
2.01.52	Fondo Municipal de Tierras	6.190.608,26	4.148.623,98	8.475.345,79	58.259.519,93	114.776.326,55
2.01.55	Fondo Financiamiento Polideportivo Cristalería	433.263,53	488.920,99	956.596,75	956.596,75	956.596,75
2.01.58	Fdo. Convenio Control del Tránsito y Seguridad Vial	269.522,16	308.471,68	329.700,39	0,00	9.170,84
2.01.59	Fdo. Programa Viviendas Ingresos Medios	9.087.686,48	8.655.721,49	7.164.838,79	16.757.143,67	13.376.545,69
2.01.65	Fdo. Fomento y Difusion Expresiones Artísticas y Cult.	1.089.500,16	1.686.950,49	1.588.390,67	684.551,17	3.099.449,01
2.01.67	Fdo. Prevención Social del Delito	7.756.656,11	10.297.170,43	11.348.914,49	19.912.571,16	39.430.405,28
2.01.68	Fdo. Financiamiento Fiscalización y Control	134.973,50	218.956,05	298.125,48	213.172,96	372.727,85
2.01.69	Fdo. Prevencion Adicciones Alcoholicas	312.516,49	226.833,80	367.499,92	864.591,16	989.950,46
2.01.70	Fdo. Anticipos de Copart. - Ord. 9950 - Obras de Pav.	0,00	46.456.689,75	80.366.727,29	240.020.989,96	33.285.254,59
2.01.71	Fdo. Especial p/ Desarrollo de infraestructuras	0,00	1.520.527,22	4.561.581,66	53.390.796,71	55.129.767,71
2.01.80	Acuerdo Ejec. De Sent. Corte Sup. De Justicia Nac. 2022	0,00	0,00	0,00	0,00	1.566.734.628,48
<b>2.02.00</b>	<b>Transferencias con Afectación Específica</b>	<b>1.472.238.368,82</b>	<b>1.638.086.175,40</b>	<b>1.124.574.307,55</b>	<b>2.557.578.713,37</b>	<b>3.990.515.966,76</b>
2.02.05	Ord. 436/48 - Convenio IMPS	13.831.045,70	28.349.412,93	35.164.023,74	72.528.001,47	125.205.594,90
2.02.06	Plan Argentina Hace	0,00	0,00	0,00	141.061.993,24	80.154.805,54
2.02.07	Convenios Nacion	0,00	0,00	0,00	129.804.049,54	230.891.320,32
2.02.08	Convenios Provincia	0,00	0,00	0,00	0,00	400.000.000,00
2.02.09	Movilidad Educación Rural	0,00	0,00	0,00	0,00	2.127.035,42
2.02.34	Compensación Consenso Fiscal	51.457.523,36	155.613.205,82	100.069.959,65	409.444.485,80	662.582.894,01
2.02.44	MDSN - Proyectos Manos a la Obra - Tipología 6	14.490,58	0,00	0,00	0,00	0,00
2.02.52	Comedores Infantiles	15.053.797,50	26.138.889,00	31.417.159,09	33.332.623,20	45.818.690,40
2.02.55	Fondo Conurbano	20.500.000,00	20.496.277,00	0,00	19.000.000,00	20.000.000,00
2.02.79	Transferencias Varias	350.662.197,84	676.022.350,03	205.170.958,17	357.497.171,65	598.461.019,37
2.02.80	PNUD - Proyecto Toba - SIDA	1.094,46	1.094,46	1.094,46	1.094,46	1.094,46
2.02.82	Proyecto Centros Integradores Comunitarios (CIC)	39.002,00	39.002,00	39.002,00	39.002,00	39.002,00
2.02.88	Fondo Federal Solidario	269.454.295,19	61.762.350,02	0,00	0,00	0,00
2.02.92	GP - Fondo Financiamiento Educativo	343.586.274,29	205.740.227,00	539.672.015,55	921.674.991,39	1.004.955.389,04
2.02.93	Plan Abre	407.638.647,90	463.923.367,14	56.260.011,66	299.737.027,52	758.951.063,82
2.02.94	Covid -19	0,00	0,00	156.780.083,23	173.458.273,10	61.328.057,48
<b>2.03.00</b>	<b>Créditos con Afectación Específica</b>	<b>1.478.690.950,10</b>	<b>3.023.759.709,25</b>	<b>1.833.233.853,64</b>	<b>2.244.739.371,25</b>	<b>1.538.808.027,20</b>
2.03.01	SEE Programa Energías Renovables	0,00	10.000.000,00	0,00	0,00	0,00
2.03.02	Prestamos PROMUDI	12.489.155,82	39.541.569,78	3.761.033,98	3.761.033,98	3.761.033,98
2.03.83	Financiamientos Otorgados a la Municipalidad	912.870.733,65	2.165.517.462,67	368.640.718,34	494.840.365,64	72.852.995,45
2.03.87	Cheques de Pago Diferido	19.648.056,29	108.700.676,80	368.969.051,43	654.506.664,63	551.106.459,75
2.03.88	Anticipos Extraordinarios de Coparticipacion	533.683.004,34	700.000.000,00	380.231.742,89	0,00	0,00
2.03.89	Covid- 19	0,00	0,00	170.000.000,00	170.000.000,00	170.000.000,00





## ANEXO C - 2

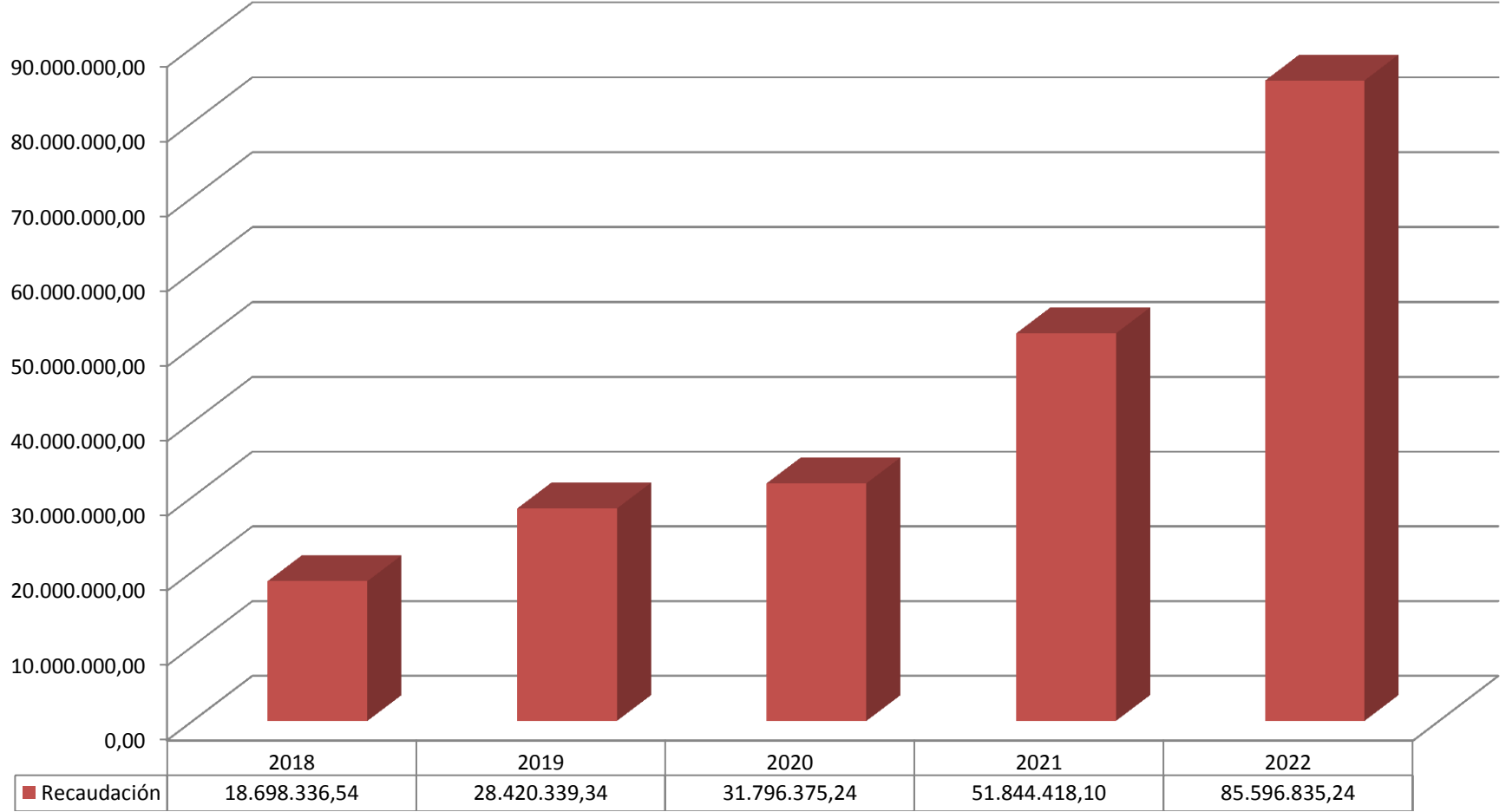
CUADRO COMPARATIVO DE LAS RENTAS RECAUDADAS DURANTE LOS CINCO ULTIMOS AÑOS - CLASIFICADOR POR FTE. DE FINANCIAMIENTO

Código	Fuente de Financiamiento	2018	2019	2020	2021	2022
2.03.90	Bonos de Cancelación - Ros 2020	0,00	0,00	541.631.307,00	921.631.307,00	741.087.538,02
<b>TOTAL BALANCE DE RECAUDACIÓN (Sin cuentas de terceros)</b>		<b>18.698.336.537,68</b>	<b>28.420.339.343,26</b>	<b>31.796.375.235,43</b>	<b>51.844.418.097,76</b>	<b>85.596.835.242,39</b>

Dirección de Contabilidad Central, Abril 2023

Fuente: Balance de Recaudación

**C 1 - C 2**  
**CUADRO COMPARATIVO DE LOS RECURSOS DURANTE LOS CINCO**  
**ULTIMOS AÑOS**  
**(en miles de pesos)**



ART. 93°

INC. d

ESTADO DEMOSTRATIVO

DE LOS

VALORES EMITIDOS

Y

DE LOS RECAUDADOS

- CUADRO RESUMEN -



## Reporte de Recaudado

Fecha: 31/03/2023

Hora: 08:50

Usuario: amartin3

### Filtros de Búsqueda

Recurso: Tasa General de Inmuebles

Fecha Vto. Desde: 01/01/2022

Fecha Vto. Hasta: 31/12/2022

Fecha Pago Hasta: 31/12/2022

Período	Total Emitido [\$]	Total pagado antes del Vto. [\$]	%	Total pagado vencido [\$]	%	Total impago en Convenio [\$]	%	Total pago en Convenio [\$]	%	Total anulado [\$]	%	Total impago [\$]	%
01/2022	717889362,78	400991305,38	55,86	149689605,06	20,85	14516679,77	2,02	4334205,08	0,60	165385,65	0,02	148192181,84	20,64
02/2022	813948061,18	434635543,67	53,40	146015409,71	17,94	20219858,30	2,48	5878361,00	0,72	333011,28	0,04	206865877,22	25,42
03/2022	718177296,61	428214277,46	59,63	117707165,43	16,39	16391191,37	2,28	2708686,80	0,38	172420,58	0,02	152983554,97	21,30
04/2022	786890476,43	477222477,48	60,65	114094189,23	14,50	17785829,00	2,26	2941113,46	0,37	167377,62	0,02	174679489,64	22,20
05/2022	811711151,22	467309845,67	57,57	137409719,70	16,93	19253086,06	2,37	3186402,91	0,39	164734,17	0,02	184387362,71	22,72
06/2022	787098608,21	481439050,16	61,17	105774829,64	13,44	17119952,04	2,18	2731939,98	0,35	157241,42	0,02	179875594,97	22,85
07/2022	875996945,67	511218337,77	58,36	133807895,77	15,27	16191927,99	1,85	2849400,88	0,33	325878,47	0,04	211603504,79	24,16
08/2022	903544953,12	541334141,26	59,91	115061230,09	12,73	16378886,05	1,81	2988877,85	0,33	665083,59	0,07	227116734,28	25,14
09/2022	876185118,10	537017459,44	61,29	97760736,79	11,16	14535781,33	1,66	1422602,34	0,16	255402,22	0,03	225193135,98	25,70
10/2022	937649539,13	539813734,96	57,57	126323874,82	13,47	14406721,37	1,54	678503,49	0,07	29389,48	0,00	256397315,01	27,34
11/2022	1138288713,09	603596410,43	53,03	104254089,67	9,16	26885870,16	2,36	5182480,71	0,46	365444,99	0,03	398004417,13	34,97
12/2022	1037875137,95	607116481,41	58,50	86454125,87	8,33	13962536,86	1,35	52737,38	0,01	85895,39	0,01	330203361,04	31,82
<b>TOTAL</b>	<b>10405255363,49</b>	<b>6029909065,09</b>	<b>57,95</b>	<b>1434352871,78</b>	<b>13,78</b>	<b>207648320,31</b>	<b>2,00</b>	<b>34955311,87</b>	<b>0,34</b>	<b>2887264,86</b>	<b>0,03</b>	<b>2695502529,58</b>	<b>25,91</b>

C.P. GABRIELA PERALTA  
Directora  
Ar. de Bases y Acuerdos  
Ar. de Gestión de Recursos

ART. 93°

INC. e-1

DETALLE

DE DISPOSICIONES  
MODIFICATORIAS DE LA  
ORDENANZA DE  
PRESUPUESTO

10.272/21 Y MODIF.

10.276/21

- PRESUPUESTO

DE GASTOS -



ANEXO e - 1					
DETALLE DE DISPOSICIONES MODIFICATORIAS					
DE LA ORDENANZA DE PRESUPUESTO N° 10.272/21 y MODIFICATORIA N° 10.276/21					
PRESUPUESTO DE GASTOS					
Tipo	Nro.	Fecha	Incrementos	Disminuciones	Neto
Resolución	2	1/3/2022	197,582,357.00	-197,582,357.00	0.00
Resolución	3	1/3/2022	8,615,621.00	0.00	8,615,621.00
Resolución	4	1/3/2022	1,033,284,100.00	-1,033,284,100.00	0.00
Resolución	5	1/3/2022	991,276,587.00	0.00	991,276,587.00
Resolución	6	1/3/2022	8,300,000.00	0.00	8,300,000.00
Resolución	7	1/3/2022	35,000,000.00	0.00	35,000,000.00
Resolución	8	1/3/2022	873,655,000.00	-873,655,000.00	0.00
Resolución	9	1/3/2022	326,800,000.00	0.00	326,800,000.00
Resolución	10	1/3/2022	609,448.70	0.00	609,448.70
Resolución	14	1/3/2022	598.81	0.00	598.81
Resolución	15	1/3/2022	10,366,444.94	0.00	10,366,444.94
Resolución	16	1/3/2022	6,108,000.00	-6,108,000.00	0.00
Resolución	19	1/13/2022	4,000,000.00	0.00	4,000,000.00
Resolución	21	1/14/2022	86,820,000.00	-86,820,000.00	0.00
Resolución	22	1/18/2022	19,724,530.00	-19,724,530.00	0.00
Resolución	24	1/20/2022	171,722.02	0.00	171,722.02
Resolución	25	1/21/2022	300,000.00	0.00	300,000.00
Resolución	26	1/24/2022	43,158,588.80	0.00	43,158,588.80
Resolución	27	1/26/2022	36,816,530.00	-36,816,530.00	0.00
Resolución	28	1/27/2022	100,679,640.00	-100,679,640.00	0.00
Resolución	29	1/27/2022	257,694,141.00	-257,694,141.00	0.00
Resolución	30	1/27/2022	129,804,049.54	0.00	129,804,049.54
Resolución	32	1/28/2022	16,500,000.00	-16,500,000.00	0.00
Resolución	33	1/31/2022	776,984,000.00	-776,984,000.00	0.00
Resolución	35	1/31/2022	33,938,772.13	0.00	33,938,772.13
Resolución	37	2/1/2022	8,000,000.00	-8,000,000.00	0.00
Resolución	38	2/1/2022	727,300.00	-727,300.00	0.00
Resolución	39	2/1/2022	1,125,000.00	-1,125,000.00	0.00
Resolución	40	2/1/2022	1,531,400.00	-1,531,400.00	0.00
Resolución	45	2/3/2022	27,380,900.00	-27,380,900.00	0.00
Resolución	47	2/4/2022	7,586,130.00	-7,586,130.00	0.00
Resolución	48	2/4/2022	199,753.97	0.00	199,753.97
Resolución	49	2/7/2022	3,800,000.00	0.00	3,800,000.00
Resolución	50	2/10/2022	494,838,270.00	-494,838,270.00	0.00
Resolución	51	2/10/2022	300,000.00	0.00	300,000.00
Resolución	52	2/10/2022	57,687,040.39	0.00	57,687,040.39
Resolución	54	2/11/2022	33,293,410.00	-33,293,410.00	0.00
Resolución	55	2/15/2022	804,580.00	-804,580.00	0.00
Resolución	56	2/17/2022	25,459,225.00	-25,459,225.00	0.00
Resolución	59	2/23/2022	29,038,541.00	-29,038,541.00	0.00
Resolución	60	2/24/2022	43,718,770.00	0.00	43,718,770.00
Resolución	61	2/25/2022	8,459,880.00	-8,459,880.00	0.00
Resolución	62	2/25/2022	26,645,000.00	-26,645,000.00	0.00
Resolución	63	3/4/2022	21,344,159.87	0.00	21,344,159.87
Resolución	64	3/4/2022	50,230,835.29	0.00	50,230,835.29
Resolución	66	3/4/2022	9,348,900.00	-9,348,900.00	0.00
Resolución	67	3/7/2022	0.00	-300,000.00	-300,000.00
Resolución	68	3/9/2022	85,484,000.00	-85,484,000.00	0.00
Resolución	70	3/10/2022	1,000,000.00	0.00	1,000,000.00
Resolución	71	3/11/2022	5,600,000.00	-5,600,000.00	0.00
Resolución	72	3/14/2022	200,000,000.00	0.00	200,000,000.00
Resolución	73	3/15/2022	603,327.08	0.00	603,327.08
Resolución	74	3/15/2022	8,210,000.00	-8,210,000.00	0.00
Resolución	77	3/16/2022	53,976,000.00	-53,976,000.00	0.00
Resolución	80	3/21/2022	8,320,825.00	0.00	8,320,825.00
Resolución	81	3/22/2022	15,500,000.00	-15,500,000.00	0.00
Resolución	82	3/22/2022	64,842,630.00	-64,842,630.00	0.00
Resolución	83	3/25/2022	5,634,580.00	-5,634,580.00	0.00
Resolución	84	3/25/2022	689,078.03	0.00	689,078.03
Resolución	85	3/28/2022	290,000.00	0.00	290,000.00



ANEXO e - 1					
DETALLE DE DISPOSICIONES MODIFICATORIAS					
DE LA ORDENANZA DE PRESUPUESTO N° 10.272/21 y MODIFICATORIA N° 10.276/21					
PRESUPUESTO DE GASTOS					
Tipo	Nro.	Fecha	Incrementos	Disminuciones	Neto
Resolución	89	3/29/2022	9,360,000.00	-9,360,000.00	0.00
Resolución	90	3/29/2022	10,040,000.00	0.00	10,040,000.00
Resolución	91	3/29/2022	4,800,000.00	0.00	4,800,000.00
Resolución	92	3/29/2022	1,000,000.00	0.00	1,000,000.00
Resolución	93	3/31/2022	51,207,300.00	-51,207,300.00	0.00
Resolución	94	3/31/2022	467,003,000.00	-467,003,000.00	0.00
Resolución	95	4/6/2022	32,476,900.00	-32,476,900.00	0.00
Resolución	96	4/6/2022	99,971,100.00	-99,971,100.00	0.00
Resolución	97	4/11/2022	22,439,000.00	0.00	22,439,000.00
Resolución	98	4/11/2022	12,367,102.24	0.00	12,367,102.24
Resolución	99	4/11/2022	253,898,979.00	-253,898,979.00	0.00
Resolución	100	4/13/2022	10,785,023.90	0.00	10,785,023.90
Resolución	101	4/18/2022	214,600,000.00	-214,600,000.00	0.00
Resolución	102	4/19/2022	10,600,000.00	-10,600,000.00	0.00
Resolución	103	4/19/2022	252,624.85	0.00	252,624.85
Resolución	105	4/21/2022	5,000,000.00	0.00	5,000,000.00
Resolución	106	4/21/2022	201,444.51	0.00	201,444.51
Resolución	107	4/22/2022	110,298,000.00	-110,298,000.00	0.00
Resolución	108	4/22/2022	35,000,000.00	-35,000,000.00	0.00
Resolución	109	4/25/2022	101,087,270.78	0.00	101,087,270.78
Resolución	112	4/27/2022	20,664,780.00	-20,664,780.00	0.00
Resolución	114	4/28/2022	26,218,160.00	0.00	26,218,160.00
Resolución	118	4/29/2022	215,403,500.00	-215,403,500.00	0.00
Resolución	121	5/4/2022	17,898,000.00	-17,898,000.00	0.00
Resolución	122	5/5/2022	200,000,000.00	0.00	200,000,000.00
Resolución	123	5/5/2022	112,182,886.00	-112,182,886.00	0.00
Resolución	125	5/9/2022	310,000,000.00	0.00	310,000,000.00
Resolución	126	5/9/2022	3,933,976.00	-3,933,976.00	0.00
Resolución	127	5/9/2022	0.00	-10,567,028.56	-10,567,028.56
Resolución	128	5/11/2022	7,665,633.00	-7,665,633.00	0.00
Resolución	129	5/11/2022	743,833,550.00	-743,833,550.00	0.00
Resolución	130	5/16/2022	2,094,642.95	0.00	2,094,642.95
Resolución	133	5/20/2022	5,821,200.00	-5,821,200.00	0.00
Resolución	134	5/23/2022	15,065,999.00	-15,065,999.00	0.00
Resolución	135	5/23/2022	83,940,000.00	0.00	83,940,000.00
Resolución	136	5/24/2022	177,305.64	0.00	177,305.64
Resolución	137	5/24/2022	1,813,905.52	0.00	1,813,905.52
Resolución	139	5/24/2022	13,611,209.00	-13,611,209.00	0.00
Resolución	140	5/26/2022	14,415,994.00	-14,415,994.00	0.00
Resolución	143	5/30/2022	4,250,000.00	-4,250,000.00	0.00
Resolución	144	5/31/2022	33,479,000.00	-33,479,000.00	0.00
Resolución	145	5/31/2022	107,825,269.00	-107,825,269.00	0.00
Resolución	148	6/8/2022	1,211,620.69	0.00	1,211,620.69
Resolución	150	6/10/2022	173,249,313.00	-173,249,313.00	0.00
Resolución	152	6/14/2022	267,244,144.00	-267,244,144.00	0.00
Resolución	153	6/14/2022	87,400.00	0.00	87,400.00
Resolución	155	6/15/2022	185,971.48	0.00	185,971.48
Resolución	156	6/16/2022	80,583,437.00	-80,583,437.00	0.00
Resolución	159	6/23/2022	157,176,000.00	-157,176,000.00	0.00
Resolución	160	6/23/2022	86,450.00	0.00	86,450.00
Resolución	161	6/23/2022	306,195.55	0.00	306,195.55
Resolución	162	6/24/2022	34,853,711.00	-34,853,711.00	0.00
Resolución	163	6/24/2022	509,732.73	0.00	509,732.73
Resolución	164	6/24/2022	3,690,793.00	0.00	3,690,793.00
Resolución	165	6/24/2022	6,126,750.00	0.00	6,126,750.00
Resolución	166	6/27/2022	71,360,000.00	0.00	71,360,000.00
Resolución	168	6/28/2022	87,397,956.00	-87,397,956.00	0.00
Resolución	169	6/29/2022	565,600.00	-565,600.00	0.00
Resolución	170	6/30/2022	72,772,400.00	-72,772,400.00	0.00
Resolución	171	6/30/2022	45,886,000.00	-45,886,000.00	0.00



ANEXO e - 1					
DETALLE DE DISPOSICIONES MODIFICATORIAS					
DE LA ORDENANZA DE PRESUPUESTO N° 10.272/21 y MODIFICATORIA N° 10.276/21					
PRESUPUESTO DE GASTOS					
Tipo	Nro.	Fecha	Incrementos	Disminuciones	Neto
Resolución	172	7/1/2022	72,076,554.00	-72,076,554.00	0.00
Resolución	174	7/5/2022	8,217,475.20	0.00	8,217,475.20
Resolución	175	7/5/2022	182,334,250.00	-182,334,250.00	0.00
Resolución	177	7/5/2022	242,533,611.00	-242,533,611.00	0.00
Resolución	178	7/6/2022	24,650,000.00	-24,650,000.00	0.00
Resolución	179	7/6/2022	409,444,486.00	0.00	409,444,486.00
Resolución	180	7/7/2022	376,665,200.00	-376,665,200.00	0.00
Resolución	182	7/8/2022	25,941,000.00	-25,941,000.00	0.00
Resolución	185	7/15/2022	51,447,461.00	-51,447,461.00	0.00
Resolución	186	7/15/2022	993,791.69	0.00	993,791.69
Resolución	187	7/18/2022	1,651,183.43	0.00	1,651,183.43
Resolución	188	7/20/2022	7,928,257.00	-7,928,257.00	0.00
Resolución	189	7/20/2022	30,000.00	0.00	30,000.00
Resolución	191	7/25/2022	6,550,000.00	-6,550,000.00	0.00
Resolución	192	7/26/2022	66,313,000.00	-66,313,000.00	0.00
Resolución	195	7/28/2022	7,267,669.88	0.00	7,267,669.88
Resolución	196	7/29/2022	2,884,535.00	-2,884,535.00	0.00
Resolución	197	7/29/2022	39,397,900.00	-39,397,900.00	0.00
Resolución	198	7/29/2022	27,117,300.00	0.00	27,117,300.00
Resolución	201	8/1/2022	193,577.02	0.00	193,577.02
Resolución	202	8/2/2022	188,401,000.00	-188,401,000.00	0.00
Resolución	203	8/3/2022	2,363,975.53	0.00	2,363,975.53
Resolución	204	8/3/2022	20,000,000.00	-20,000,000.00	0.00
Resolución	206	8/4/2022	8,637,616.00	-8,637,616.00	0.00
Resolución	207	8/5/2022	30,000,000.00	0.00	30,000,000.00
Resolución	208	8/5/2022	930,700.00	-930,700.00	0.00
Resolución	209	8/5/2022	165,340,000.00	-165,340,000.00	0.00
Resolución	210	8/8/2022	8,850,000.00	-8,850,000.00	0.00
Resolución	211	8/8/2022	394,818,379.12	0.00	394,818,379.12
Resolución	212	8/8/2022	29,000,000.00	-29,000,000.00	0.00
Resolución	213	8/9/2022	5,000,000.00	-5,000,000.00	0.00
Resolución	214	8/10/2022	12,148,737.00	-12,148,737.00	0.00
Resolución	215	8/12/2022	164,941.00	-164,941.00	0.00
Resolución	216	8/17/2022	33,132,847.00	-33,132,847.00	0.00
Resolución	218	8/18/2022	15,000,000.00	-15,000,000.00	0.00
Resolución	219	8/19/2022	2,862,644,000.00	-2,862,644,000.00	0.00
Resolución	220	8/19/2022	421,292,000.00	-421,292,000.00	0.00
Resolución	221	8/22/2022	1,489,423.84	0.00	1,489,423.84
Resolución	222	8/23/2022	5,287,900.00	-5,287,900.00	0.00
Resolución	223	8/23/2022	76,000,000.00	-76,000,000.00	0.00
Resolución	224	8/25/2022	356,492,142.00	-356,492,142.00	0.00
Resolución	225	8/25/2022	25,434,956.25	0.00	25,434,956.25
Resolución	227	8/25/2022	6,613,600.00	0.00	6,613,600.00
Resolución	230	8/26/2022	14,017,500.00	0.00	14,017,500.00
Resolución	231	8/26/2022	93,000,000.00	0.00	93,000,000.00
Resolución	232	8/26/2022	53,000,000.00	0.00	53,000,000.00
Resolución	233	8/26/2022	20,000,000.00	0.00	20,000,000.00
Resolución	234	8/29/2022	76,000,000.00	-76,000,000.00	0.00
Resolución	235	8/29/2022	39,416,000.00	-39,416,000.00	0.00
Resolución	236	8/31/2022	10,000,000.00	0.00	10,000,000.00
Resolución	237	8/31/2022	156,786,300.00	-156,786,300.00	0.00
Resolución	238	8/31/2022	1,820,210.13	0.00	1,820,210.13
Resolución	239	8/31/2022	2,745,509.31	0.00	2,745,509.31
Resolución	240	8/31/2022	650,339.85	0.00	650,339.85
Resolución	241	9/1/2022	9,738,860.00	0.00	9,738,860.00
Resolución	242	9/5/2022	68,466,646.00	-68,466,646.00	0.00
Resolución	243	9/5/2022	888,279.43	0.00	888,279.43
Resolución	244	9/7/2022	11,253,624.32	-11,253,624.32	0.00
Resolución	245	9/9/2022	7,000,000.00	0.00	7,000,000.00
Resolución	247	9/12/2022	28,924,683.00	-28,924,683.00	0.00





ANEXO e - 1					
DETALLE DE DISPOSICIONES MODIFICATORIAS					
DE LA ORDENANZA DE PRESUPUESTO N° 10.272/21 y MODIFICATORIA N° 10.276/21					
PRESUPUESTO DE GASTOS					
Tipo	Nro.	Fecha	Incrementos	Disminuciones	Neto
Resolución	248	9/13/2022	177,806.68	0.00	177,806.68
Resolución	249	9/13/2022	464,200.00	-464,200.00	0.00
Resolución	250	9/14/2022	3,120,000.00	-3,120,000.00	0.00
Resolución	251	9/14/2022	2,660,000.00	-2,660,000.00	0.00
Resolución	253	9/16/2022	2,176,000.00	-2,176,000.00	0.00
Resolución	254	9/19/2022	9,333,333.36	0.00	9,333,333.36
Resolución	257	9/19/2022	292,435.64	0.00	292,435.64
Resolución	258	9/19/2022	172,730.44	0.00	172,730.44
Resolución	259	9/19/2022	214,675.38	0.00	214,675.38
Resolución	260	9/19/2022	12,850,000.00	0.00	12,850,000.00
Resolución	262	9/21/2022	67,143,954.00	-67,143,954.00	0.00
Resolución	263	9/21/2022	12,272,450.00	0.00	12,272,450.00
Resolución	264	9/22/2022	11,124,230.00	-11,124,230.00	0.00
Resolución	265	9/22/2022	5,407,841.70	0.00	5,407,841.70
Resolución	268	9/27/2022	20,142,078.00	-20,142,078.00	0.00
Resolución	270	9/29/2022	19,804,800.00	-19,804,800.00	0.00
Resolución	271	9/30/2022	120,381,400.00	-120,381,400.00	0.00
Resolución	272	9/30/2022	1,399,999.00	-1,399,999.00	0.00
Resolución	273	9/30/2022	63,848,185.27	0.00	63,848,185.27
Resolución	275	9/30/2022	570,436,244.99	0.00	570,436,244.99
Resolución	279	10/3/2022	10,000,000.00	-10,000,000.00	0.00
Resolución	280	10/5/2022	598,875,500.00	-598,875,500.00	0.00
Resolución	281	10/11/2022	2,059,728.00	-2,059,728.00	0.00
Resolución	282	10/13/2022	27,309,350.00	-27,309,350.00	0.00
Resolución	283	10/14/2022	279,204,045.00	-279,204,045.00	0.00
Resolución	286	10/14/2022	40,000,000.00	-40,000,000.00	0.00
Resolución	288	10/17/2022	1,121,596.07	0.00	1,121,596.07
Resolución	289	10/17/2022	750,000.00	0.00	750,000.00
Resolución	290	10/17/2022	596,511.84	0.00	596,511.84
Resolución	291	10/17/2022	211,439.84	0.00	211,439.84
Resolución	292	10/18/2022	53,898,000.00	-53,898,000.00	0.00
Resolución	293	10/19/2022	63,302,710.00	-63,302,710.00	0.00
Resolución	294	10/19/2022	15,913,000.00	0.00	15,913,000.00
Resolución	297	10/20/2022	123,250,701.00	-123,250,701.00	0.00
Resolución	298	10/21/2022	5,406,015.00	-5,406,015.00	0.00
Resolución	299	10/24/2022	26,500,000.00	-26,500,000.00	0.00
Resolución	300	10/24/2022	8,565,900.00	0.00	8,565,900.00
Resolución	301	10/24/2022	216,000.00	0.00	216,000.00
Resolución	302	10/26/2022	2,450,646.00	-2,450,646.00	0.00
Resolución	303	10/27/2022	10,367,209.21	0.00	10,367,209.21
Resolución	304	10/27/2022	5,197,159.40	0.00	5,197,159.40
Resolución	305	10/31/2022	243,061,000.00	-243,061,000.00	0.00
Resolución	306	10/31/2022	5,040,000.00	0.00	5,040,000.00
Resolución	307	10/31/2022	60,854,146.00	-60,854,146.00	0.00
Resolución	309	11/1/2022	511,450,248.00	-71,900,872.00	439,549,376.00
Resolución	310	11/2/2022	274,211,892.00	-274,211,892.00	0.00
Resolución	311	11/2/2022	1,386,308.87	0.00	1,386,308.87
Resolución	312	11/2/2022	3,529,176.09	0.00	3,529,176.09
Resolución	313	11/2/2022	15,724,693.77	0.00	15,724,693.77
Resolución	314	11/3/2022	12,864,982.00	-12,864,982.00	0.00
Resolución	315	11/4/2022	35,700,000.00	0.00	35,700,000.00
Resolución	316	11/4/2022	508,815.75	0.00	508,815.75
Resolución	317	11/4/2022	2,131,039.17	0.00	2,131,039.17
Resolución	318	11/8/2022	5,258,900.00	-5,258,900.00	0.00
Resolución	319	11/8/2022	493,333,333.33	0.00	493,333,333.33
Resolución	320	11/9/2022	22,429,752.88	0.00	22,429,752.88
Resolución	322	11/10/2022	1,174,480.12	0.00	1,174,480.12
Resolución	323	11/10/2022	1,531,937.76	0.00	1,531,937.76
Resolución	324	11/10/2022	8,257,434.74	0.00	8,257,434.74
Resolución	325	11/10/2022	17,936,426.05	0.00	17,936,426.05



ANEXO e - 1					
DETALLE DE DISPOSICIONES MODIFICATORIAS					
DE LA ORDENANZA DE PRESUPUESTO N° 10.272/21 y MODIFICATORIA N° 10.276/21					
PRESUPUESTO DE GASTOS					
Tipo	Nro.	Fecha	Incrementos	Disminuciones	Neto
Resolución	326	11/10/2022	3,358,915.57	0.00	3,358,915.57
Resolución	327	11/10/2022	7,082,628.26	0.00	7,082,628.26
Resolución	333	11/11/2022	37,645,000.00	-37,645,000.00	0.00
Resolución	334	11/11/2022	8,487,298.82	0.00	8,487,298.82
Resolución	335	11/11/2022	11,017,401.09	0.00	11,017,401.09
Resolución	336	11/11/2022	2,615,950.64	0.00	2,615,950.64
Resolución	337	11/11/2022	635,269.49	0.00	635,269.49
Resolución	338	11/14/2022	33,121,972.00	-33,121,972.00	0.00
Resolución	339	11/14/2022	653,333.32	0.00	653,333.32
Resolución	340	11/15/2022	157,545,000.00	-157,545,000.00	0.00
Resolución	341	11/16/2022	800,000.00	-800,000.00	0.00
Resolución	342	11/17/2022	207,978,386.00	-207,978,386.00	0.00
Resolución	343	11/17/2022	623,252.66	0.00	623,252.66
Resolución	344	11/17/2022	56,186,907.00	0.00	56,186,907.00
Resolución	345	11/22/2022	22,842,950.00	-22,842,950.00	0.00
Resolución	348	11/23/2022	49,251,870.00	-49,251,870.00	0.00
Resolución	350	11/24/2022	18,957,000.00	-18,957,000.00	0.00
Resolución	351	11/24/2022	96,072,000.00	-96,072,000.00	0.00
Resolución	352	11/24/2022	250,000.00	-250,000.00	0.00
Resolución	353	11/25/2022	69,410,100.00	-69,410,100.00	0.00
Resolución	354	11/25/2022	7,500,000.00	-7,500,000.00	0.00
Resolución	356	11/28/2022	32,261,000.00	-32,261,000.00	0.00
Resolución	357	11/29/2022	251,857.02	0.00	251,857.02
Resolución	358	11/30/2022	152,166,000.00	-152,166,000.00	0.00
Resolución	359	11/30/2022	7,630,489.37	0.00	7,630,489.37
Resolución	360	11/30/2022	896,577,495.00	-896,577,495.00	0.00
Resolución	361	12/1/2022	16,742,415.24	-16,742,415.24	0.00
Resolución	363	12/5/2022	9,343,600.00	-9,343,600.00	0.00
Resolución	364	12/6/2022	21,379,679.00	-21,379,679.00	0.00
Resolución	365	12/7/2022	5,113,503.00	-5,113,503.00	0.00
Resolución	366	12/7/2022	1,467,940.12	0.00	1,467,940.12
Resolución	367	12/12/2022	2,595,898.00	-2,595,898.00	0.00
Resolución	368	12/12/2022	9,300,503.90	0.00	9,300,503.90
Resolución	370	12/13/2022	6,060,000.00	-6,060,000.00	0.00
Resolución	371	12/13/2022	200,000,000.00	0.00	200,000,000.00
Resolución	372	12/14/2022	65,145,000.00	-65,145,000.00	0.00
Resolución	373	12/15/2022	31,136,459.00	-31,136,459.00	0.00
Resolución	374	12/15/2022	4,000,000.00	0.00	4,000,000.00
Resolución	376	12/16/2022	5,832,045.88	0.00	5,832,045.88
Resolución	378	12/16/2022	138,937,446.67	-138,937,446.67	0.00
Resolución	379	12/19/2022	100,630,000.00	-100,630,000.00	0.00
Resolución	380	12/20/2022	219,855.72	0.00	219,855.72
Resolución	381	12/20/2022	500,000.00	0.00	500,000.00
Resolución	382	12/20/2022	6,948,000.00	-6,948,000.00	0.00
Resolución	383	12/21/2022	160,000,000.00	-160,000,000.00	0.00
Resolución	384	12/21/2022	2,216,893,343.36	-2,216,893,343.36	0.00
Resolución	386	12/21/2022	109,142,128.00	0.00	109,142,128.00
Resolución	387	12/21/2022	2,836,966.00	-2,836,966.00	0.00
Resolución	388	12/21/2022	1,238,344.00	-1,238,344.00	0.00
Resolución	390	12/23/2022	1,716,230.00	-1,716,230.00	0.00
Resolución	391	12/23/2022	394,524.43	0.00	394,524.43
Resolución	392	12/23/2022	2,457,835,503.00	-2,457,835,503.00	0.00
Resolución	393	12/23/2022	22,500,000.00	-22,500,000.00	0.00
Resolución	395	12/26/2022	150,000,000.00	0.00	150,000,000.00
Resolución	396	12/26/2022	50,000,000.00	-50,000,000.00	0.00
Resolución	398	12/26/2022	6,500,000.00	0.00	6,500,000.00
Resolución	399	12/26/2022	250,000.00	-250,000.00	0.00
Resolución	400	12/27/2022	27,900,000.00	-27,900,000.00	0.00
Resolución	401	12/28/2022	1,227,337.50	0.00	1,227,337.50
Resolución	402	12/28/2022	367,544.47	0.00	367,544.47



<b>ANEXO e - 1</b>					
<b>DETALLE DE DISPOSICIONES MODIFICATORIAS</b>					
<b>DE LA ORDENANZA DE PRESUPUESTO N° 10.272/21 y MODIFICATORIA N° 10.276/21</b>					
<b>PRESUPUESTO DE GASTOS</b>					
<b>Tipo</b>	<b>Nro.</b>	<b>Fecha</b>	<b>Incrementos</b>	<b>Disminuciones</b>	<b>Neto</b>
Resolución	403	12/29/2022	15,135,260.00	-15,135,260.00	0.00
Resolución	404	12/29/2022	4,397,001.23	0.00	4,397,001.23
Resolución	405	12/29/2022	45,229,878.68	0.00	45,229,878.68
Resolución	406	12/29/2022	24,559,437.17	0.00	24,559,437.17
Resolución	407	12/29/2022	233,009,109.00	0.00	233,009,109.00
Resolución	408	12/29/2022	280,000.00	0.00	280,000.00
Resolución	409	12/29/2022	51,853,427.19	0.00	51,853,427.19
Resolución	410	12/29/2022	42,071,325.84	0.00	42,071,325.84
Resolución	411	12/29/2022	25,862,804.71	0.00	25,862,804.71
Resolución	412	12/29/2022	1,270,851.34	0.00	1,270,851.34
Resolución	413	12/29/2022	538,749.10	0.00	538,749.10
Resolución	414	12/29/2022	8,187,739.48	0.00	8,187,739.48
Resolución	415	12/29/2022	25,000,000.00	-25,000,000.00	0.00
Resolución	416	12/29/2022	22,309,730.03	0.00	22,309,730.03
Resolución	417	12/29/2022	53,422,444.39	0.00	53,422,444.39
Resolución	418	12/29/2022	499,018.51	0.00	499,018.51
Resolución	419	12/29/2022	2,931,878.37	0.00	2,931,878.37
Resolución	420	12/29/2022	20,243,809.99	0.00	20,243,809.99
Resolución	421	12/29/2022	38,271,274.99	0.00	38,271,274.99
Resolución	422	12/29/2022	28,705,442.00	-28,705,442.00	0.00
Resolución	424	12/29/2022	174,300.00	0.00	174,300.00
Resolución	425	12/29/2022	6,627,753.96	0.00	6,627,753.96
Resolución	426	12/29/2022	709,924.91	0.00	709,924.91
Resolución	427	12/29/2022	1,344,043.48	0.00	1,344,043.48
Resolución	428	12/29/2022	1,449,598.73	0.00	1,449,598.73
Resolución	429	12/29/2022	1,139,882.30	0.00	1,139,882.30
Resolución	430	12/29/2022	8,917,429.25	0.00	8,917,429.25
Resolución	431	12/29/2022	4,804,030.94	0.00	4,804,030.94
Resolución	432	12/29/2022	3,674,865.37	0.00	3,674,865.37
Resolución	433	12/29/2022	18,444,609.90	0.00	18,444,609.90
Resolución	434	12/29/2022	27,637,942.55	0.00	27,637,942.55
Resolución	435	12/29/2022	18,091,687.23	0.00	18,091,687.23
Resolución	436	12/29/2022	2,743,148.77	0.00	2,743,148.77
Resolución	437	12/29/2022	125,459,482.75	-125,459,482.75	0.00
Resolución	438	12/29/2022	32,784,587.93	-32,784,587.93	0.00
Resolución	439	12/29/2022	90,310.00	0.00	90,310.00
Resolución	440	12/29/2022	6,799,582,779.92	-6,799,582,779.92	0.00
Resolución	441	12/29/2022	1,716,496,308.45	-1,716,496,308.45	0.00
Resolución	442	12/29/2022	2,145,056,976.45	-2,145,056,976.45	0.00
Resolución	443	12/29/2022	40,879,257.85	-40,879,257.85	0.00
Resolución	444	12/29/2022	566,418,240.00	-0.08	566,418,239.92
Resolución	445	12/29/2022	1,700,000.00	-1,700,000.00	0.00
Resolución	448	12/29/2022	1,541,904,544.28	-1,541,904,544.28	0.00
Resolución	449	12/29/2022	2,679,991,706.17	0.00	2,679,991,706.17
Resolución	450	12/29/2022	597,634,859.38	-3,016,676,503.43	-2,419,041,644.05
Resolución	451	12/29/2022	80,274,320.29	-544,592,819.75	-464,318,499.46
Resolución	452	12/29/2022	1,009,905,412.30	-1,009,905,412.30	0.00
<b>TOTALES</b>			<b>60,057,169,288.47</b>	<b>-39,858,572,496.34</b>	<b>20,198,596,792.13</b>

Fuente: Direcc. Gral. de Presupuesto  
Dirección de Contabilidad Central, Abril 2023

ART. 93°

INC. e-2

CUADRO RESUMEN -  
CLASIFICADOR ECONÓMICO  
- DEL PRESUPUESTO DE  
GASTOS - NIVEL INICIAL  
Y VARIACIONES DEL  
EJERCICIO - RECURSOS DE  
LIBRE DISPONIBILIDAD +  
RECURSOS CON AFECTACIÓN  
ESPECÍFICA -

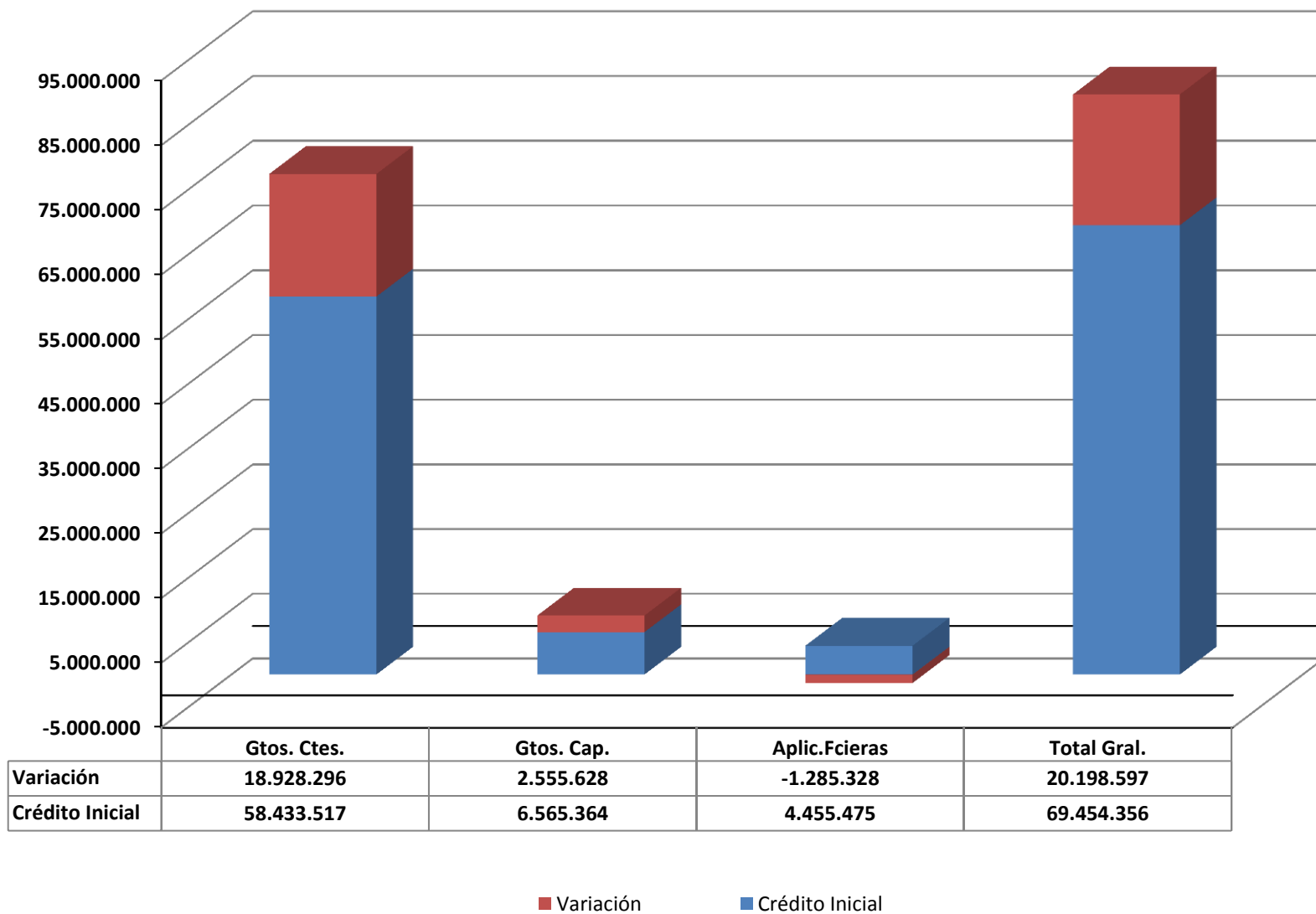


**ANEXO e - 2**  
**CUADRO RESUMEN - CLASIFICADOR ECONOMICO - DEL PRESUPUESTO DE GASTOS**  
**NIVEL INICIAL Y VARIACIONES DEL EJERCICIO**  
**RECURSOS DE LIBRE DISPONIBILIDAD + RECURSOS CON AFECTACION ESPECIFICA**

Código	Descripcion	Cred. Inicial Ord. N° 10.272/21 y Modif. N° 10276/21	VARIACION		Cred. Final (*)
			Importe (*) (2)	% (2/1)	
	<b>TOTAL GENERAL</b>	<b>69,454,356,000.00</b>	<b>20,198,596,792.13</b>	<b>29.08%</b>	<b>89,652,952,792.13</b>
1.00.00	GASTOS CORRIENTES	58,433,517,000.00	18,928,296,067.90	32.39%	77,361,813,067.90
2.00.00	GASTOS DE CAPITAL	6,565,364,000.00	2,555,628,378.54	38.93%	9,120,992,378.54
3.00.00	APLICACIONES FINANCIERAS	4,455,475,000.00	-1,285,327,654.31	-28.85%	3,170,147,345.69

(\*) Fuente: Dir. Gral. de Presupuesto  
Dirección de Contabilidad Central, Abril 2023

**e-2 CUADRO RESUMEN CLASIFICADOR ECONOMICO DEL PRESUPUESTO DE GASTOS NIVEL INICIAL Y VARIACIONES DEL EJERCICIO (en miles de pesos)**



ART. 93°

INC. e-3

CUADRO RESUMEN

- CLASIFICADOR POR  
FINALIDAD -

DEL PRESUPUESTO DE  
GASTOS-NIVEL INICIAL Y  
VARIACIONES DEL  
EJERCICIO - RECURSOS DE  
LIBRE DISPONIBILIDAD +  
RECURSOS CON AFECTACIÓN  
ESPECÍFICA -



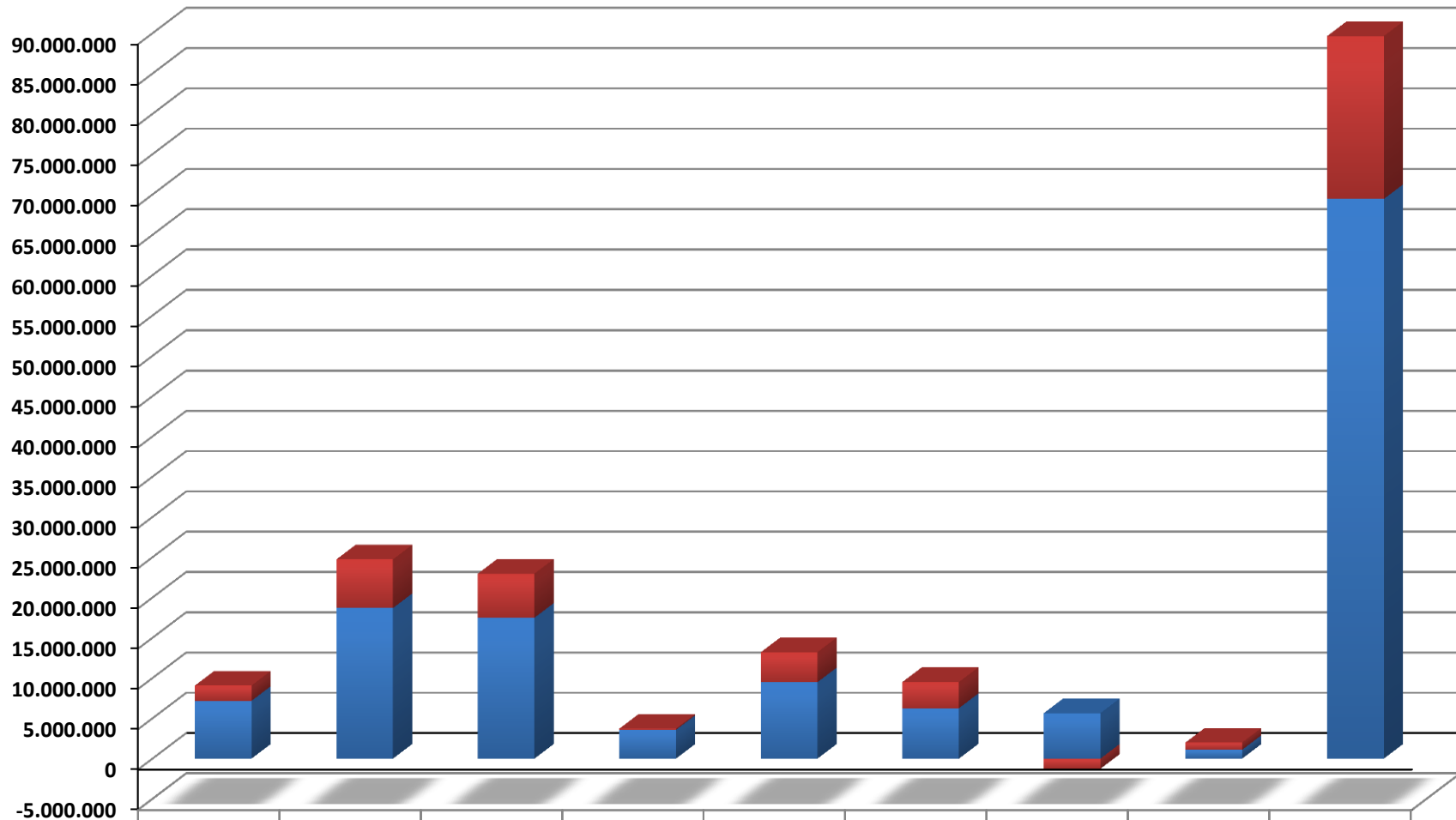
ANEXO e - 3  
CUADRO RESUMEN - CLASIFICADOR POR FINALIDAD - DEL PRESUPUESTO DE GASTOS  
NIVEL INICIAL Y VARIACIONES DEL EJERCICIO  
RECURSOS DE LIBRE DISPONIBILIDAD + RECURSOS CON AFECTACION ESPECIFICA

Código	Descripción	Cred. Inicial Ord. N° 10.272/21 y Modificatoria N° 10.276/21	Variación		Crédito Final (*)
			Importe (2)	% (2/1)	
	<b>TOTAL GENERAL</b>	<b>69,454,356,000.00</b>	<b>20,198,596,792.13</b>	<b>29.08%</b>	<b>89,652,952,792.13</b>
1.0	ADMINISTRACION GENERAL	7,179,762,000.00	1,893,745,453.85	26.38%	9,073,507,453.85
2.0	SANIDAD	18,699,397,000.00	6,042,262,297.11	32.31%	24,741,659,297.11
3.0	SERVICIOS A LA COMUNIDAD	17,499,152,000.00	5,475,314,220.91	31.29%	22,974,466,220.91
4.0	PROMOCION CULTURAL Y EDUCATIVA	3,571,865,000.00	153,823,464.49	4.31%	3,725,688,464.49
5.0	DESARROLLO DE LA ECONOMIA	9,492,027,000.00	3,724,408,549.54	39.24%	13,216,435,549.54
6.0	BIENESTAR SOCIAL	6,266,689,000.00	3,242,318,310.46	51.74%	9,509,007,310.46
7.0	DEUDA PUBLICA	5,652,464,000.00	-1,233,570,682.95	-21.82%	4,418,893,317.05
8.0	GASTOS A CLASIFICAR	1,093,000,000.00	900,295,178.72	82.37%	1,993,295,178.72

(\*) Fuente: Dirección Gral. de Presupuesto  
Dirección de Contabilidad Central, Abril 2023



**e3- CUADRO RESUMEN CLASIFICADOR POR FINALIDAD DEL PRESUPUESTO DE GASTOS NIVEL INICIAL Y VARIACIONES DEL EJERCICIO (en miles de pesos)**



	Adm. Gral.	Sanidad	Ss. a la Comunidad.	Prom Cult. y Ed.	Desarrollo de la Econ.	Bienestar Social	Deuda P�blica.	Gtos. a Clasificar	Total
Variaci�n	1.893.745	6.042.262	5.475.314	153.823	3.724.409	3.242.318	-1.233.571	900.295	20.198.597
Cred. Inicial	7.179.762	18.699.397	17.499.152	3.571.865	9.492.027	6.266.689	5.652.464	1.093.000	69.454.356

■ Cred. Inicial      ■ Variaci n

ART. 93°

INC. e-4

CUADRO RESUMEN -  
CLASIFICADOR POR OBJETO  
- DEL PRESUPUESTO DE  
GASTOS-NIVEL INICIAL Y  
VARIACIONES DEL  
EJERCICIO - RECURSOS DE  
LIBRE DISPONIBILIDAD +  
RECURSOS CON AFECTACIÓN  
ESPECÍFICA -

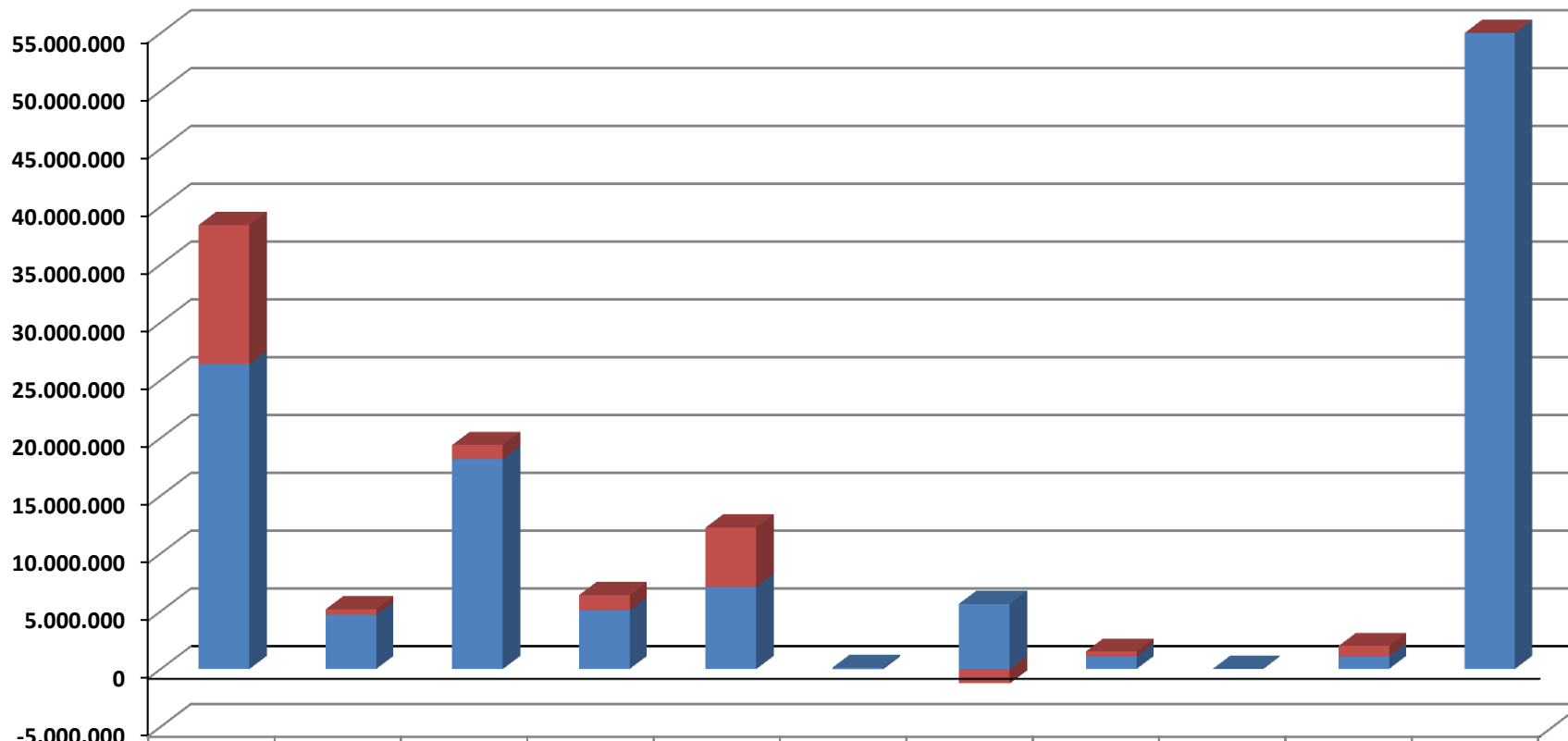


ANEXO e - 4  
CUADRO RESUMEN - CLASIFICADOR POR OBJETO - DEL PRESUPUESTO DE GASTOS  
NIVEL INICIAL Y VARIACIONES DEL EJERCICIO  
RECURSOS DE LIBRE DISPONIBILIDAD + RECURSOS CON AFECTACION ESPECIFICA

Objeto	Descripción	Cred. Inicial Ord. N° 10.272/21 y Modificatoria N° 10.276/21	Variación		Crédito Final (*)
			Importe (2)	% (2/1)	
	<b>TOTAL GENERAL</b>	<b>69,454,356,000.00</b>	<b>20,198,596,792.13</b>	<b>29.08%</b>	<b>89,652,952,792.13</b>
01.00.00.00	PERSONAL	26,412,836,000.00	12,006,290,731.77	45.46%	38,419,126,731.77
02.00.00.00	BIENES DE CONSUMO	4,681,265,000.00	477,676,493.61	25.35%	5,158,941,493.61
03.00.00.00	SERVICIOS NO PERSONALES	18,204,854,000.00	1,186,540,845.57	7.24%	19,391,394,845.57
04.00.00.00	BIENES DE USO	5,076,074,000.00	1,318,690,699.17	101.05%	6,394,764,699.17
05.00.00.00	TRANSFERENCIAS	7,123,685,000.00	5,129,171,811.95	72.00%	12,252,856,811.95
06.00.00.00	ACTIVOS FINANCIEROS	118,140,000.00	-10,094,824.71	-8.54%	108,045,175.29
07.00.00.00	SERV. DE LA DEUDA PUB. Y DISMINUC. DE OTROS PASIVOS	5,652,464,000.00	-1,233,570,682.95	-21.82%	4,418,893,317.05
09.00.00.00	GASTOS FIGURATIVOS	1,092,038,000.00	423,596,539.00	38.79%	1,515,634,539.00
10.00.00.00	FONDO DE RESERVA Y GASTOS IMPREVISIBLES	2,000,000.00	-1,016,773.00	-50.84%	983,227.00
11.00.00.00	CREDITO ADICIONAL	1,091,000,000.00	901,311,951.72	82.61%	1,992,311,951.72

(\*) Fuente Dir. Gral. de Presupuesto  
Dirección de Contabilidad Central, Abril 2023

**e4-CUADRO RESUMEN CLASIFICADOR POR OBJETO DEL PRESUPUESTO DE GASTOS NIVEL INICIAL Y VARIACIONES DEL EJERCICIO (en miles de pesos)**



	Personal	Bs. de Consumo	Serv. No Pers.	Bs. de Uso	Transfe-rencias	Act. Fciers.	Serv. Deuda Pub.	Gtos.Figu rativos	Fdo. Res. y Gtos. Imp.	Créd. Adicional	Total Gral.
Variación	12.006.291	477.676	1.186.541	1.318.691	5.129.172	-10.095	-1.233.571	423.597	-1.017	901.312	20.198.597
Cred. Inicial	26.412.836	4.681.265	18.204.854	5.076.074	7.123.685	118.140	5.652.464	1.092.038	2.000	1.091.000	69.454.356

■ Cred. Inicial   ■ Variación

ART. 93°

INC. e-5

ESTADO DE EJECUCIÓN  
(INVERSIÓN) DEL  
PRESUPUESTO DE GASTOS,  
(CRÉDITO ACUMULADO,  
COMPROMISOS PREVENTIVOS,  
DEFINITIVOS Y  
LIQUIDADOS)

- POR FUENTE

DE

FINANCIAMIENTO -

Ejercicio :2022 EJERCICIO 2022

Desde Fecha : 01/01/2022

Hasta : 31/12/2022

Carac.Institucional : 1 ADMINISTRACION CENTRAL  
Clasificador Fuente : 1.01.01 Recursos de Libre Disponibilid

PR.PA.SP.DT	DESCRIPCION	CR. ACUMULADO	PREVENTIVOS	DEFINITIVOS	MANDADO A PAGAR	SALDOS	PORCENT.	N.A.
01.	PERSONAL	37242,159,693.76	37241,134,063.48	37241,134,063.48	37241,134,063.48	1025,630.28	100.00	*
01.01.	Personal Permanente		28906,134,639.58	28906,134,639.58	28906,134,639.58			
01.01.01.	Retribuciones del Cargo		9824,614,738.36	9824,614,738.36	9824,614,738.36			
01.01.01.01	Sueldo Basico		5740,792,740.00	5740,792,740.00	5740,792,740.00			
01.01.01.02	Dedicacion Funcional		849,568,858.36	849,568,858.36	849,568,858.36			
01.01.01.03	Responsabilidad Jerarquica		2424,162,852.21	2424,162,852.21	2424,162,852.21			
01.01.01.04	Gastos de Representacion		424,691,804.99	424,691,804.99	424,691,804.99			
01.01.01.05	Bonificacion Especial		385,398,482.80	385,398,482.80	385,398,482.80			
01.01.03.	Retribuciones Que No Hacen al		10270,226,661.19	10270,226,661.19	10270,226,661.19			
01.01.03.01	Antiguedad		3466,429,945.01	3466,429,945.01	3466,429,945.01			
01.01.03.02	Titulo		1540,599,882.42	1540,599,882.42	1540,599,882.42			
01.01.03.03	Permanencia en Categoria		396,631,818.70	396,631,818.70	396,631,818.70			
01.01.03.04	Asignacion Especial Por Jerarq		305,010,254.70	305,010,254.70	305,010,254.70			
01.01.03.05	Bonificacion Por Tareas y Func		100,822,700.66	100,822,700.66	100,822,700.66			
01.01.03.06	Bonificacion Por Tarea Infecto		439,192.48	439,192.48	439,192.48			
01.01.03.07	Bonificacion Por Movilidad		47,359,971.94	47,359,971.94	47,359,971.94			
01.01.03.08	Retribucion Reparto Avisos Dom		22,189,755.76	22,189,755.76	22,189,755.76			
01.01.03.09	Retribucion Fisc. Esp. Publico		5,007,303.27	5,007,303.27	5,007,303.27			
01.01.03.10	Comision Procuradores Contribu		1,779,019.63	1,779,019.63	1,779,019.63			
01.01.03.12	Retribucion Notificadores		8,143,362.47	8,143,362.47	8,143,362.47			
01.01.03.14	Riesgo y Tareas Peligrosas		277,823,973.96	277,823,973.96	277,823,973.96			
01.01.03.15	Subrogancia		193,672,506.73	193,672,506.73	193,672,506.73			
01.01.03.16	Inspeccion		507,557,260.66	507,557,260.66	507,557,260.66			
01.01.03.17	Habilitados Pagadores		1,473,460.60	1,473,460.60	1,473,460.60			
01.01.03.18	Asistencial Hospitalario		1532,630,905.07	1532,630,905.07	1532,630,905.07			
01.01.03.19	Operadores de Equipos Pesados		166,333,214.92	166,333,214.92	166,333,214.92			
01.01.03.20	Choferes de Funcionarios		3,338,424.82	3,338,424.82	3,338,424.82			
01.01.03.24	Sistema de Computacion de Dato		81,767,774.49	81,767,774.49	81,767,774.49			
01.01.03.25	Dedicacion Completa		15,766,554.68	15,766,554.68	15,766,554.68			
01.01.03.26	Presentismo		628,352,616.88	628,352,616.88	628,352,616.88			
01.01.03.28	Funciones Presupuestarias		1,849,820.17	1,849,820.17	1,849,820.17			
01.01.03.29	Funciones de Liquidac.Registra		645,873,886.72	645,873,886.72	645,873,886.72			
01.01.03.31	Funcion de Analisis y Evaluaci		6,881,302.63	6,881,302.63	6,881,302.63			
01.01.03.32	Adicional Areas Descentralizad		144,113,004.24	144,113,004.24	144,113,004.24			
01.01.03.33	Asignacion Especial Remunerati		894,725.94	894,725.94	894,725.94			
01.01.03.36	Compensac.p/Incompat(Ley 9882)		13,895,192.90	13,895,192.90	13,895,192.90			
01.01.03.39	Adicional Remunerativo No Boni		526,076.56	526,076.56	526,076.56			
01.01.03.40	Gestion Ejec.Administr.Financi		7,413,858.64	7,413,858.64	7,413,858.64			
01.01.03.41	Asignacion Esp.T.Inhumacion		12,400,312.11	12,400,312.11	12,400,312.11			
01.01.03.46	GUARDIA URBANA MUNICIPAL		116,586,889.71	116,586,889.71	116,586,889.71			
01.01.03.48	EJER.FUN.JURISDICCIONALES		16,661,691.72	16,661,691.72	16,661,691.72			
01.01.04.	Sueldo Anual Complementario		1982,818,875.93	1982,818,875.93	1982,818,875.93			
01.01.05.	Otros Gastos en Personal		0.00	0.00	0.00			
01.01.06.	Contribuciones Patronales		4122,832,283.59	4122,832,283.59	4122,832,283.59			
01.01.06.01	Aporte IMPS		2683,056,108.35	2683,056,108.35	2683,056,108.35			
01.01.06.02	Aporte IAPOS		1322,597,768.28	1322,597,768.28	1322,597,768.28			

Ejercicio :2022 EJERCICIO 2022

Desde Fecha : 01/01/2022

Hasta : 31/12/2022

Carac.Institucional : 1 ADMINISTRACION CENTRAL  
Clasificador Fuente : 1.01.01 Recursos de Libre Disponibilid

PR.PA.SP.DT	DESCRIPCION	CR. ACUMULADO	PREVENTIVOS	DEFINITIVOS	MANDADO A PAGAR	SALDOS	PORCENT.	N.A.
01.01.06.03	Aporte Ordenanza 436/48		112,954,786.07	112,954,786.07	112,954,786.07			
01.01.06.04	Regularizacion Aportes IMPS		23,728.03	23,728.03	23,728.03			
01.01.06.05	Seguro Colectivo de Vida Oblig		4,199,892.86	4,199,892.86	4,199,892.86			
01.01.07.	COMPLEMENTOS		2582,856,939.72	2582,856,939.72	2582,856,939.72			
01.01.07.02	Asignacion Por Refrigerio		747,184,532.55	747,184,532.55	747,184,532.55			
01.01.07.06	Asignacion No Remunerativa Con		518,022,794.05	518,022,794.05	518,022,794.05			
01.01.07.08	Adicional Respons.Funcional		1,979,244.51	1,979,244.51	1,979,244.51			
01.01.07.09	Ad.NO Remun.Compens.Transitori		84,347,513.86	84,347,513.86	84,347,513.86			
01.01.07.11	COMPENSACION APORTES LEY JUB.Y		1,355,371.37	1,355,371.37	1,355,371.37			
01.01.07.12	Respons.Func.Rosario Habitat		308,230.44	308,230.44	308,230.44			
01.01.07.15	AUMENTO DE EMERG.NO REMUNERAT.		15,916,450.96	15,916,450.96	15,916,450.96			
01.01.07.16	ASI.ESP.FUNC.CTRO.SALUD NR.NB		147,063,561.18	147,063,561.18	147,063,561.18			
01.01.07.18	AS.ESP.REFUNC.SERV.NO REM NO B		34,320.00	34,320.00	34,320.00			
01.01.07.20	ASIG.ESP.PROFESIONAL SANITARIO		493,466,873.18	493,466,873.18	493,466,873.18			
01.01.07.21	ASIG.ESP.NO REM-FUN.ESPEC.CRIT		501,698.80	501,698.80	501,698.80			
01.01.07.22	ASIG.ESP.NO.REM-FUN.CARGO BIOQ		278,477.40	278,477.40	278,477.40			
01.01.07.23	ASIG.ESP.NO REM-FUN.RESP.L.BIO		64,887.20	64,887.20	64,887.20			
01.01.07.24	ASIG.ESP.NO.REM-FUN.DISP.HORAR		86,640.00	86,640.00	86,640.00			
01.01.07.25	ASIG.ESP.NO.REM-FUN.RESP.SERVI		113,165.80	113,165.80	113,165.80			
01.01.07.28	ASIG.ESP.NO.REM/NO.BONIF-ARBOL		6,120,909.80	6,120,909.80	6,120,909.80			
01.01.07.29	ASIG.ESP.NO.REM/NO.BON.Z.BARRI		69,908,065.57	69,908,065.57	69,908,065.57			
01.01.07.30	ASIG.REM-PROF.S.PUB.MUN ARPSPM		496,104,203.05	496,104,203.05	496,104,203.05			
01.03.	P.NO PERM-TRANSIT-REEMPLAZANTE		743,463,904.48	743,463,904.48	743,463,904.48			
01.03.01.	Retribuciones del Cargo		282,250,414.65	282,250,414.65	282,250,414.65			
01.03.01.01	Sueldo Basico		266,967,742.52	266,967,742.52	266,967,742.52			
01.03.01.03	Responsabilidad Jerarquica		14,697,726.38	14,697,726.38	14,697,726.38			
01.03.01.05	Bonificacion Especial		584,945.75	584,945.75	584,945.75			
01.03.03.	Retribuciones Que No Hacen al		179,620,220.76	179,620,220.76	179,620,220.76			
01.03.03.02	Titulo		67,012,516.16	67,012,516.16	67,012,516.16			
01.03.03.14	Riesgo y Tareas Peligrosas		293,779.42	293,779.42	293,779.42			
01.03.03.18	Asistencial Hospitalario		112,312,606.58	112,312,606.58	112,312,606.58			
01.03.03.39	Adicional Remunerativo No Boni		1,318.60	1,318.60	1,318.60			
01.03.04.	Sueldo Anual Complementario		43,282,954.81	43,282,954.81	43,282,954.81			
01.03.06.	Contribuciones Patronales		102,478,022.34	102,478,022.34	102,478,022.34			
01.03.06.01	Aporte IMPS		68,626,966.53	68,626,966.53	68,626,966.53			
01.03.06.02	Aporte IAPOS		33,750,966.97	33,750,966.97	33,750,966.97			
01.03.06.05	Seguro Colectivo de Vida Oblig		100,088.84	100,088.84	100,088.84			
01.03.07.	COMPLEMENTOS		135,832,291.92	135,832,291.92	135,832,291.92			
01.03.07.02	Asignacion Por Refrigerio		16,644,994.65	16,644,994.65	16,644,994.65			
01.03.07.06	Asignacion No Remunerativa Con		841.19	841.19	841.19			
01.03.07.09	ADIC.NO REM.COMPENSAT.TRANSIT.		470,627.75	470,627.75	470,627.75			
01.03.07.15	AUMENTO DE EMERG.NO REMUNERAT.		347,076.91	347,076.91	347,076.91			
01.03.07.20	ASIG.ESP.PROFESIONAL SANITARIO		60,523,789.96	60,523,789.96	60,523,789.96			
01.03.07.29	ASIG ESP N REM/N BONIF Z.BARRI		320,156.07	320,156.07	320,156.07			
01.03.07.30	ASIG.REM-PROF.S.PUB.MUN ARPSPM		57,524,805.39	57,524,805.39	57,524,805.39			
01.04.	P.No Permanente - Transitorio		1323,402,477.91	1323,402,477.91	1323,402,477.91			

Ejercicio :2022 EJERCICIO 2022

Desde Fecha : 01/01/2022

Hasta : 31/12/2022

Carac.Institucional : 1 ADMINISTRACION CENTRAL  
Clasificador Fuente : 1.01.01 Recursos de Libre Disponibilid

PR.PA.SP.DT	DESCRIPCION	CR. ACUMULADO	PREVENTIVOS	DEFINITIVOS	MANDADO A PAGAR	SALDOS	PORCENT.	N.A.
01.04.01.	Retribuciones del Cargo		544,093,277.31	544,093,277.31	544,093,277.31			
01.04.01.01	Sueldo Basico		365,813,687.45	365,813,687.45	365,813,687.45			
01.04.01.02	Dedicacion Funcional		16,675,756.79	16,675,756.79	16,675,756.79			
01.04.01.03	Responsabilidad Jerarquica		85,374,203.28	85,374,203.28	85,374,203.28			
01.04.01.04	Gastos de Representacion		8,337,879.22	8,337,879.22	8,337,879.22			
01.04.01.05	Bonificacion Especial		67,891,750.57	67,891,750.57	67,891,750.57			
01.04.03.	Retribuciones Que No Hacen al		292,534,004.13	292,534,004.13	292,534,004.13			
01.04.03.02	Titulo		81,328,601.96	81,328,601.96	81,328,601.96			
01.04.03.04	Asignacion Especial Por Jerarqu		6,196,545.77	6,196,545.77	6,196,545.77			
01.04.03.07	Bonificacion Por Movilidad		785,965.00	785,965.00	785,965.00			
01.04.03.12	Retribucion Notificadores		131,763.67	131,763.67	131,763.67			
01.04.03.14	Riesgo y Tareas Peligrosas		12,964,313.70	12,964,313.70	12,964,313.70			
01.04.03.16	Inspeccion		2,143,427.34	2,143,427.34	2,143,427.34			
01.04.03.18	Asistencial Hospitalario		123,621,508.30	123,621,508.30	123,621,508.30			
01.04.03.19	Operadores de Equipos Pesados		91,660.63	91,660.63	91,660.63			
01.04.03.24	Sistema de Computacion de Dato		2,990,499.28	2,990,499.28	2,990,499.28			
01.04.03.25	Dedicacion Completa		205,917.47	205,917.47	205,917.47			
01.04.03.26	Presentismo		41,101,008.28	41,101,008.28	41,101,008.28			
01.04.03.29	Funciones de Liquidac.Registra		18,210,337.16	18,210,337.16	18,210,337.16			
01.04.03.32	Adicional Areas Descentralizad		593,329.20	593,329.20	593,329.20			
01.04.03.39	Adicional Remunerativo No Boni		147,068.76	147,068.76	147,068.76			
01.04.03.41	Asig.Esp.Tareas Inhumacion		2,022,057.61	2,022,057.61	2,022,057.61			
01.04.04.	Sueldo Anual Complementario		75,686,044.95	75,686,044.95	75,686,044.95			
01.04.06.	Contribuciones Patronales		170,919,416.31	170,919,416.31	170,919,416.31			
01.04.06.01	Aporte IMPS		110,878,373.92	110,878,373.92	110,878,373.92			
01.04.06.02	Aporte IAPOS		54,990,669.11	54,990,669.11	54,990,669.11			
01.04.06.03	Aporte Ordenanza 436/48		4,767,984.71	4,767,984.71	4,767,984.71			
01.04.06.05	Seguro Colectivo de Vida Oblig		282,388.57	282,388.57	282,388.57			
01.04.07.	COMPLEMENTOS		233,200,546.78	233,200,546.78	233,200,546.78			
01.04.07.02	Asignacion Por Refrigerio		45,874,822.93	45,874,822.93	45,874,822.93			
01.04.07.06	Asignacion No Remunerativa Con		41,848,659.94	41,848,659.94	41,848,659.94			
01.04.07.08	Adicional Respons.Funcional		37,872.00	37,872.00	37,872.00			
01.04.07.09	Ad.NO Remun.Compens.Transitori		47,285,591.51	47,285,591.51	47,285,591.51			
01.04.07.15	AUMENTO DE EMERG.NO REMUNERAT.		1,070,541.25	1,070,541.25	1,070,541.25			
01.04.07.16	A.E..Fun.CtoSalud-NoR-NoB		13,877,569.32	13,877,569.32	13,877,569.32			
01.04.07.20	ASIG.ESP.PROFESIONAL SANITARIO		33,781,953.26	33,781,953.26	33,781,953.26			
01.04.07.22	ASIG.ESP.NO.REM-FUN.CAR.LAB.BI		3,040.00	3,040.00	3,040.00			
01.04.07.29	ASIG.ESP.NO.REM/NO BON.Z.BARRI		2,802,967.54	2,802,967.54	2,802,967.54			
01.04.07.30	ASIG.REM-PROF.S.PUB.MUN ARPSPM		46,617,529.03	46,617,529.03	46,617,529.03			
01.05.	P.No Perm.- A.Superiores, P.Le		309,608,888.48	309,608,888.48	309,608,888.48			
01.05.01.	Retribuciones del Cargo		160,948,014.84	160,948,014.84	160,948,014.84			
01.05.01.01	Sueldo Basico		160,948,014.84	160,948,014.84	160,948,014.84			
01.05.03.	Retribuciones Que No Hacen al		0.00	0.00	0.00			
01.05.03.10	Comision Procuradores Contribu		0.00	0.00	0.00			
01.05.04.	Sueldo Anual Complementario		15,740,783.81	15,740,783.81	15,740,783.81			
01.05.06.	Contribuciones Patronales		11,346,305.93	11,346,305.93	11,346,305.93			



MUNICIPALIDAD DE ROSARIO  
DIARIOS 1999  
arrel030

ESTADO DEL PRESUPUESTO POR CARACTER-CLASIFICADOR FUENTE

HOJA Nro: 4  
18/04/202309:20  
MSL

Ejercicio :2022 EJERCICIO 2022

Desde Fecha : 01/01/2022

Hasta : 31/12/2022

Carac.Institucional : 1 ADMINISTRACION CENTRAL  
Clasificador Fuente : 1.01.01 Recursos de Libre Disponibilid

PR.PA.SP.DT	DESCRIPCION	CR. ACUMULADO	PREVENTIVOS	DEFINITIVOS	MANDADO A PAGAR	SALDOS	PORCENT.	N.A.
01.05.06.01	Aporte IMPS		6,921,590.92	6,921,590.92	6,921,590.92			
01.05.06.02	Aporte IAPOS		4,124,355.68	4,124,355.68	4,124,355.68			
01.05.06.03	Aporte Ordenanza 436/48		283,352.77	283,352.77	283,352.77			
01.05.06.05	Seg.Colectivo de vida Obligato		17,006.56	17,006.56	17,006.56			
01.05.07.	COMPLEMENTOS		94,047,149.00	94,047,149.00	94,047,149.00			
01.05.07.06	Asignacion No Remunerativa Con		101,168.19	101,168.19	101,168.19			
01.05.07.11	Comp.Ap.LeyJub.O.Social D106-2		93,945,980.81	93,945,980.81	93,945,980.81			
01.06.	Servicios Extraordinarios		3330,299,292.78	3330,299,292.78	3330,299,292.78			
01.06.01.	Retribuciones Extraordinarias		3330,299,292.78	3330,299,292.78	3330,299,292.78			
01.07.	Asignaciones Familiares		74,449,058.44	74,449,058.44	74,449,058.44			
01.08.	Asistencia Social Al Personal		259,446,148.87	259,446,148.87	259,446,148.87			
01.08.03.	ADELANTOS GTOS DEFENSA JUDIC.		0.00	0.00	0.00			
01.08.03.01	Personal Permanente		0.00	0.00	0.00			
01.08.04.	Gtos por Accidente de Trabajo		9,589,679.17	9,589,679.17	9,589,679.17			
01.08.05.	Autoseguro Riesgos de Trabajo		8,028,065.23	8,028,065.23	8,028,065.23			
01.08.09.	Otros Gtos x Asist.Social Pers		232,561,859.22	232,561,859.22	232,561,859.22			
01.08.09.01	GASTOS P/ACUERDOS POLIT.SALARI		232,561,859.22	232,561,859.22	232,561,859.22			
01.09.	BENEFICIOS Y COMPENSACIONES		227,738,793.04	227,738,793.04	227,738,793.04			
01.09.01.	IMDEMNIZACIONES P/ACCIDEN.TRAB		206,191,009.89	206,191,009.89	206,191,009.89			
01.09.01.01	Personal Permanente		202,226,449.34	202,226,449.34	202,226,449.34			
01.09.01.02	P.No Permanente - Contratado		0.00	0.00	0.00			
01.09.01.04	P.No Permanente - Transitorio		3,964,560.55	3,964,560.55	3,964,560.55			
01.09.02.	Indemnizaciones P/Fallecimient		11,021,867.47	11,021,867.47	11,021,867.47			
01.09.02.01	Personal Permanente		10,942,495.60	10,942,495.60	10,942,495.60			
01.09.02.04	P.No Permanente - Transitorio		79,371.87	79,371.87	79,371.87			
01.09.03.	Indemnizaciones P/Invalidez		10,525,915.68	10,525,915.68	10,525,915.68			
01.09.03.01	Personal Permanente		10,525,915.68	10,525,915.68	10,525,915.68			
02.	BIENES DE CONSUMO	2809,406,942.68	2809,162,032.30	2809,162,032.30	2809,162,032.30	244,910.38	99.99	*
02.01.	Prod.Alimenticios, Agropecuari		736,085,395.29	736,085,395.29	736,085,395.29			
02.01.01.	Alimentos Para Personas		705,217,645.89	705,217,645.89	705,217,645.89			
02.01.01.01	CARNES ROJAS		1,577,050.95	1,577,050.95	1,577,050.95			
02.01.01.02	POLLOS Y HUEVOS		1,398,362.25	1,398,362.25	1,398,362.25			
02.01.01.03	FRUTAS Y VERDURAS		2,872,459.19	2,872,459.19	2,872,459.19			
02.01.01.04	PANIFICADOS		3,708,482.83	3,708,482.83	3,708,482.83			
02.01.01.05	BEBIDAS		6,915,985.63	6,915,985.63	6,915,985.63			
02.01.01.06	LACTEOS		7,234,929.84	7,234,929.84	7,234,929.84			
02.01.01.07	LECHE EN POLVO		7,810,501.16	7,810,501.16	7,810,501.16			
02.01.01.08	ALIMENTOS DESHIDRATADOS		4,872,808.81	4,872,808.81	4,872,808.81			
02.01.01.09	ALIMENTOS ELABORADOS		12,400,903.01	12,400,903.01	12,400,903.01			
02.01.01.10	ALIMENTOS DE ALMACEN		79,386,942.77	79,386,942.77	79,386,942.77			
02.01.01.99	OTROS NO ESPECIFICADOS		65,911,980.51	65,911,980.51	65,911,980.51			
02.01.02.	Alimentos Para Animales		6,948,051.02	6,948,051.02	6,948,051.02			
02.01.03.	Productos Pecuarios		1,544,000.00	1,544,000.00	1,544,000.00			
02.01.04.	Productos Agroforestales		10,212,873.24	10,212,873.24	10,212,873.24			
02.01.05.	Madera, Corcho y sus Manufactu		11,992,097.83	11,992,097.83	11,992,097.83			
02.01.09.	Otros No Especificados		170,727.31	170,727.31	170,727.31			

Ejercicio :2022 EJERCICIO 2022 Desde Fecha : 01/01/2022 Hasta : 31/12/2022

Carac.Institucional : 1 ADMINISTRACION CENTRAL  
 Clasificador Fuente : 1.01.01 Recursos de Libre Disponibilid

PR.PA.SP.DT	DESCRIPCION	CR. ACUMULADO	PREVENTIVOS	DEFINITIVOS	MANDADO A PAGAR	SALDOS	PORCENT.	N.A.
02.02.	Textiles y Vestuarios		102,583,293.72	102,583,293.72	102,583,293.72			
02.02.01.	Hilados y Telas		4,970,789.67	4,970,789.67	4,970,789.67			
02.02.02.	Prendas de Vestir		68,015,734.95	68,015,734.95	68,015,734.95			
02.02.03.	Confecciones Textiles		16,721,992.96	16,721,992.96	16,721,992.96			
02.02.09.	Otros No Especificados		12,874,776.14	12,874,776.14	12,874,776.14			
02.03.	Productos de Papel, Carton e I		68,328,989.25	68,328,989.25	68,328,989.25			
02.03.01.	Papel de Escritorio		14,479,387.55	14,479,387.55	14,479,387.55			
02.03.02.	Papel de Computacion		12,558,870.67	12,558,870.67	12,558,870.67			
02.03.03.	Otros Articulos de Papel o Car		38,176,306.81	38,176,306.81	38,176,306.81			
02.03.04.	Libros, Revistas y Periodicos		1,767,401.00	1,767,401.00	1,767,401.00			
02.03.05.	Textos de Enseñanza		91,144.00	91,144.00	91,144.00			
02.03.09.	Otros No Especificados		1,255,879.22	1,255,879.22	1,255,879.22			
02.04.	Productos de Cuero y Caucho		21,322,889.48	21,322,889.48	21,322,889.48			
02.04.01.	Cueros y Pielés		55,455.56	55,455.56	55,455.56			
02.04.02.	Articulos de Cuero		200,767.44	200,767.44	200,767.44			
02.04.03.	Articulos de Caucho		650,428.89	650,428.89	650,428.89			
02.04.04.	Cubiertas y Camaras de Aire		20,076,514.87	20,076,514.87	20,076,514.87			
02.04.09.	Otros No Especificados		339,722.72	339,722.72	339,722.72			
02.05.	Productos Químicos, Combustibl	1104,618,544.84	1104,618,544.84	1104,618,544.84	1104,618,544.84			
02.05.01.	Compuestos Químicos		13,831,173.67	13,831,173.67	13,831,173.67			
02.05.02.	Productos Farmacuticos y Medic		951,810,551.93	951,810,551.93	951,810,551.93			
02.05.02.01	ANESTESICOS		13,673,547.16	13,673,547.16	13,673,547.16			
02.05.02.02	HORMONALES		17,513,352.60	17,513,352.60	17,513,352.60			
02.05.02.03	INYECTABLES MAYORES SUEROS		16,010,136.71	16,010,136.71	16,010,136.71			
02.05.02.04	ANTIINFECCIOSOS DE USO GENERAL		14,171,386.50	14,171,386.50	14,171,386.50			
02.05.02.05	FORMULAS P/ALIM.ENTERAL GRAL.		14,437,343.20	14,437,343.20	14,437,343.20			
02.05.02.06	ONCOLOGICOS		25,376,796.37	25,376,796.37	25,376,796.37			
02.05.02.07	ESPECIFICOS VIA DE EXCEPCION		2,881,594.18	2,881,594.18	2,881,594.18			
02.05.02.08	DROGAS PURAS Y ALERGENOS		17,321,745.31	17,321,745.31	17,321,745.31			
02.05.02.09	OTROS SIN DISCRIMINAR		304,966,507.91	304,966,507.91	304,966,507.91			
02.05.02.10	ANTIINFECCIOSOS USO NORMALIZ.		25,338,649.49	25,338,649.49	25,338,649.49			
02.05.02.11	FORM.ALIMENT.PARENT.Y ENT.NORM		15,550,944.55	15,550,944.55	15,550,944.55			
02.05.02.12	DROGAS CARDIOL.Y CARDIOV.GRAL.		4,161,312.39	4,161,312.39	4,161,312.39			
02.05.02.13	DROGAS TRACTO ALIM.Y METAB.GRA		6,493,727.22	6,493,727.22	6,493,727.22			
02.05.02.14	DROGAS SNC - PSICOFARMACOS		14,716,917.84	14,716,917.84	14,716,917.84			
02.05.02.15	GASES MEDICINALES Y ANEXOS		623,583.24	623,583.24	623,583.24			
02.05.02.16	DROGAS VIAS AEREAS - AEROSOL		12,559,815.12	12,559,815.12	12,559,815.12			
02.05.02.17	HEMODERIV. Y SOLUC.P/PERFUSION		2,297,859.35	2,297,859.35	2,297,859.35			
02.05.02.18	ANTIASEPTICOS Y DESINFECTANTES		6,784,942.51	6,784,942.51	6,784,942.51			
02.05.02.19	MEDIOS DE CONTRASTE Y DIAGNOST		5,805,364.11	5,805,364.11	5,805,364.11			
02.05.02.20	ANALGESICOS		5,322,907.18	5,322,907.18	5,322,907.18			
02.05.02.22	MEDICAMENTOS BAJO PROGRAMAS		7,645,475.60	7,645,475.60	7,645,475.60			
02.05.02.23	ESPECIFICOS GENERALES		3,707,923.36	3,707,923.36	3,707,923.36			
02.05.02.24	ESPECIFICOS NORMALIZADOS		3,564,357.70	3,564,357.70	3,564,357.70			
02.05.02.25	INYECTABLES MENORES		7,012,482.05	7,012,482.05	7,012,482.05			
02.05.02.26	ANTIINFECCIOSOS DE VIA DE EXCE		14,946,587.10	14,946,587.10	14,946,587.10			

MUNICIPALIDAD DE ROSARIO  
DIARIOS 1999  
arrel030

ESTADO DEL PRESUPUESTO POR CARACTER-CLASIFICADOR FUENTE

HOJA Nro: 6  
18/04/202309:20  
MSL

Ejercicio :2022 EJERCICIO 2022

Desde Fecha : 01/01/2022

Hasta : 31/12/2022

Carac.Institucional : 1 ADMINISTRACION CENTRAL  
Clasificador Fuente : 1.01.01 Recursos de Libre Disponibilid

PR.PA.SP.DT	DESCRIPCION	CR. ACUMULADO	PREVENTIVOS	DEFINITIVOS	MANDADO A PAGAR	SALDOS	PORCENT.	N.A.
02.05.02.27	INMUNOGLOBULINAS INESPECIFICAS		24,482,824.01	24,482,824.01	24,482,824.01			
02.05.02.28	FORMUL.PARA ALIMENT.EXTEMPORAN		10,373,136.94	10,373,136.94	10,373,136.94			
02.05.02.29	PSICOFARMACOS Y ESTUPEFACIENTE		12,618,617.53	12,618,617.53	12,618,617.53			
02.05.02.30	MEDICAM.DE ALTO COSTO-PACBI		3,402,065.34	3,402,065.34	3,402,065.34			
02.05.02.31	OFTALMOLOGICOS		2,782,308.38	2,782,308.38	2,782,308.38			
02.05.02.32	DROGAS CARDIOL.Y CARDIOV.NORM.		3,199,200.45	3,199,200.45	3,199,200.45			
02.05.02.33	DROGAS DE TRACTO ALIM.Y MET.NO		4,365,693.38	4,365,693.38	4,365,693.38			
02.05.02.34	ANTICOAGULANTES		22,391,808.90	22,391,808.90	22,391,808.90			
02.05.02.35	DROGAS SISTEMA MUSCULO ESQUELE		1,157,027.00	1,157,027.00	1,157,027.00			
02.05.02.36	INMUNOMODULADORES ESPECIFICOS		1,441,172.05	1,441,172.05	1,441,172.05			
02.05.02.37	PRODUCTOS DE USO VETERINARIO		9,423,861.13	9,423,861.13	9,423,861.13			
02.05.02.38	MEDICAMENTOS DE PRODUCC.PUBLIC		293,117,040.79	293,117,040.79	293,117,040.79			
02.05.03.	Abonos y Fertilizantes		1,663,960.00	1,663,960.00	1,663,960.00			
02.05.04.	Insecticidas, Fumigantes y Otr		1,637,992.64	1,637,992.64	1,637,992.64			
02.05.05.	Tintas, Pinturas y Colorantes		24,851,673.33	24,851,673.33	24,851,673.33			
02.05.06.	Combustibles y Lubricantes		73,624,699.80	73,624,699.80	73,624,699.80			
02.05.07.	Especificos Veterinarios		706,600.47	706,600.47	706,600.47			
02.05.08.	Productos de Material Plastico		33,708,125.78	33,708,125.78	33,708,125.78			
02.05.09.	Otros No Especificados		2,783,767.22	2,783,767.22	2,783,767.22			
02.06.	Productos Minerales No Metalic		15,608,894.53	15,608,894.53	15,608,894.53			
02.06.01.	Productos de Arcilla y Ceramic		639,213.01	639,213.01	639,213.01			
02.06.02.	Productos de Vidrio		6,696,783.01	6,696,783.01	6,696,783.01			
02.06.03.	Productos de Loza y Porcelana		336,111.91	336,111.91	336,111.91			
02.06.04.	Productos de Cemento, Asbesto		2,127,381.09	2,127,381.09	2,127,381.09			
02.06.05.	Cemento, Cal y Yeso		4,657,096.37	4,657,096.37	4,657,096.37			
02.06.09.	Otros No Especificados		1,152,309.14	1,152,309.14	1,152,309.14			
02.07.	Productos Metalicos		48,426,530.24	48,426,530.24	48,426,530.24			
02.07.01.	Productos Ferrosos		17,513,263.20	17,513,263.20	17,513,263.20			
02.07.02.	Productos No Ferrosos		960,017.53	960,017.53	960,017.53			
02.07.04.	Estructuras Metalicas Acabadas		18,985,540.35	18,985,540.35	18,985,540.35			
02.07.05.	Herramientas Menores		4,574,292.54	4,574,292.54	4,574,292.54			
02.07.09.	Otros No Especificados		6,393,416.62	6,393,416.62	6,393,416.62			
02.08.	Minerales		3,362,538.84	3,362,538.84	3,362,538.84			
02.08.02.	Petroleo Crudo y Gas Natural		52,340.00	52,340.00	52,340.00			
02.08.03.	Carbon Mineral		16,685.00	16,685.00	16,685.00			
02.08.04.	Piedra, Arcilla y Arena		3,249,943.84	3,249,943.84	3,249,943.84			
02.08.09.	Otros No Especificados		43,570.00	43,570.00	43,570.00			
02.09.	Otros Bienes De Consumo		708,824,956.11	708,824,956.11	708,824,956.11			
02.09.01.	Elementos de Limpieza		15,714,712.86	15,714,712.86	15,714,712.86			
02.09.02.	Utiles de Escritorio, Oficina		21,572,133.03	21,572,133.03	21,572,133.03			
02.09.03.	Utiles y Materiales Electricos		22,677,585.34	22,677,585.34	22,677,585.34			
02.09.03.01	APARATOS DE ACCIONAMIENTO, PROT		287,080.21	287,080.21	287,080.21			
02.09.03.02	COMPONENTES DE MONTAJES ELECTR		1,317,607.48	1,317,607.48	1,317,607.48			
02.09.03.03	CABLES DE CONTROL Y COMANDO		1,739,066.93	1,739,066.93	1,739,066.93			
02.09.03.04	CONDUCTORES DE DISTRIB.Y.POTEN		665,222.61	665,222.61	665,222.61			
02.09.03.05	LAMPARAS Y EQUIPOS AUXILIARES		3,736,185.57	3,736,185.57	3,736,185.57			

MUNICIPALIDAD DE ROSARIO  
DIARIOS 1999  
arrel030

ESTADO DEL PRESUPUESTO POR CARACTER-CLASIFICADOR FUENTE

HOJA Nro: 7  
18/04/202309:20  
MSL

Ejercicio :2022 EJERCICIO 2022

Desde Fecha : 01/01/2022

Hasta : 31/12/2022

Carac.Institucional : 1 ADMINISTRACION CENTRAL  
Clasificador Fuente : 1.01.01 Recursos de Libre Disponibilid

PR.PA.SP.DT	DESCRIPCION	CR. ACUMULADO	PREVENTIVOS	DEFINITIVOS	MANDADO A PAGAR	SALDOS	PORCENT.	N.A.
02.09.03.06	ARTEFACTOS DE ILUMINACION		514,379.05	514,379.05	514,379.05			
02.09.04.	Utensilios de Cocina y Comedor		1,930,658.93	1,930,658.93	1,930,658.93			
02.09.05.	Utiles Menores Medicos, Quirur		351,948,629.55	351,948,629.55	351,948,629.55			
02.09.05.01	BIOMEDICOS DE USO GENERAL		76,954,594.72	76,954,594.72	76,954,594.72			
02.09.05.02	BIOMEDICOS DE USO NORMALIZADO		23,100,533.22	23,100,533.22	23,100,533.22			
02.09.05.03	BIOMEDICOS PARA ESTERILIZACION		9,950,490.33	9,950,490.33	9,950,490.33			
02.09.05.04	BIOMEDICOS PROTESIS		488,750.00	488,750.00	488,750.00			
02.09.05.05	BIOMEDICOS IMPLANTES		3,256,792.48	3,256,792.48	3,256,792.48			
02.09.05.06	BIOMEDICOS ORTOP.Y TRAUMATOLOG		16,963,932.18	16,963,932.18	16,963,932.18			
02.09.05.07	BIOMED.ROPA DESC-REUTIL.Y ACCE		5,383,307.36	5,383,307.36	5,383,307.36			
02.09.05.08	BIOMEDICOS BLOCK QUIRURGICO		6,288,968.17	6,288,968.17	6,288,968.17			
02.09.05.09	BIOMEDICOS PARA TERAP.INTENSIV		8,725,404.50	8,725,404.50	8,725,404.50			
02.09.05.10	BIOMEDICOS P/OSTOMIAS Y ACCESO		3,769,284.50	3,769,284.50	3,769,284.50			
02.09.05.11	BIOMED.P/UNID.RENAL Y ESP.UROL		3,326,235.81	3,326,235.81	3,326,235.81			
02.09.05.12	BIOMEDIC.P/DIAGNOST.Y TRATAMIE		2,252,948.77	2,252,948.77	2,252,948.77			
02.09.05.13	BIOMEDICOS PARA GASTROENTEROLO		2,872,764.95	2,872,764.95	2,872,764.95			
02.09.05.14	BIOMED.P/CIRUG.AMBULAT.Y O.ESP		224,400.00	224,400.00	224,400.00			
02.09.05.15	BIOMEDICOS HILOS Y SUTURAS		6,705,758.74	6,705,758.74	6,705,758.74			
02.09.05.16	BIOMED.P/CIRUG.CARD.Y O.ESPEC.		3,731,820.80	3,731,820.80	3,731,820.80			
02.09.05.17	BIOMED.P/NEUROC.Y ESP.NEUROLOG		9,023,113.73	9,023,113.73	9,023,113.73			
02.09.05.18	BIOMEDICOS P/INFUS.ESPECIALIZA		9,505,811.63	9,505,811.63	9,505,811.63			
02.09.05.20	BIOMEDICOS ELEM.DE PROTEC.PERS		60,366,317.97	60,366,317.97	60,366,317.97			
02.09.05.21	INSUMOS PARA CURACIONES		10,300,663.00	10,300,663.00	10,300,663.00			
02.09.05.22	BIOMED.CATET,SONDAS Y EQ.USO G		13,821,188.36	13,821,188.36	13,821,188.36			
02.09.05.23	BIOMEDICOS CATET.SOND.USO NORM		9,345,347.06	9,345,347.06	9,345,347.06			
02.09.05.24	BIOMEDIC.P/FARM.MAGISTR.Y LACT		2,820,912.23	2,820,912.23	2,820,912.23			
02.09.05.25	BIOMEDICOS ANATOM.PATOLOGICAS		1,024,106.80	1,024,106.80	1,024,106.80			
02.09.05.27	BIOMED.F/INTERN.BAJA COMPL.Y Q		2,197,984.97	2,197,984.97	2,197,984.97			
02.09.05.28	BIOMED.TIRAS REACT.Y DE PROGRA		5,215,950.00	5,215,950.00	5,215,950.00			
02.09.05.29	BIOMEDICOS ABSORBENTES		45,703,623.16	45,703,623.16	45,703,623.16			
02.09.05.30	BIOMEDICOS ASOC.A SERV.TERCERI		3,582,345.06	3,582,345.06	3,582,345.06			
02.09.05.31	INSUMOS PARA ODONT.Y CIR.MAXIL		2,585,271.97	2,585,271.97	2,585,271.97			
02.09.05.99	OTROS NO ESPECIFICADOS		1,683,018.72	1,683,018.72	1,683,018.72			
02.09.06.	Repuestos y Accesorios		46,947,607.51	46,947,607.51	46,947,607.51			
02.09.06.01	REP.P/MAQUINARIAS Y EQ.MANUALE		633,326.02	633,326.02	633,326.02			
02.09.06.02	REP.ESPEC.P/EQUIPOS VIALES		145,955.43	145,955.43	145,955.43			
02.09.06.03	BATERIAS		2,014,721.87	2,014,721.87	2,014,721.87			
02.09.06.04	REP.ELECTR.P/AUTOM.,MAQ.Y EQUI		1,187,396.41	1,187,396.41	1,187,396.41			
02.09.06.05	FRENOS Y EMBRAGUES		792,700.40	792,700.40	792,700.40			
02.09.06.06	CAJAS DE VELOCIDAD Y DIRECCION		21,100.00	21,100.00	21,100.00			
02.09.06.07	AMORTIGUADORES Y ELASTICOS		334,500.32	334,500.32	334,500.32			
02.09.06.08	RADIADORES		89,198.76	89,198.76	89,198.76			
02.09.06.09	FILTROS		548,191.31	548,191.31	548,191.31			
02.09.06.10	PARABRISAS		214,437.98	214,437.98	214,437.98			
02.09.06.11	ACCESORIOS P/AUTOM,MAQ.Y EQUIP		3,684,994.73	3,684,994.73	3,684,994.73			
02.09.06.12	PARA EQUIPOS INFORMATICOS		13,605,120.71	13,605,120.71	13,605,120.71			

Ejercicio :2022 EJERCICIO 2022 Desde Fecha : 01/01/2022 Hasta : 31/12/2022

Carac.Institucional : 1 ADMINISTRACION CENTRAL  
 Clasificador Fuente : 1.01.01 Recursos de Libre Disponibilid

PR.PA.SP.DT	DESCRIPCION	CR. ACUMULADO	PREVENTIVOS	DEFINITIVOS	MANDADO A PAGAR	SALDOS	PORCENT.	N.A.
02.09.06.99	OTROS NO ESPECIFICADOS		2,553,240.24	2,553,240.24	2,553,240.24			
02.09.09.	Otros No Especificados		248,029,205.95	248,029,205.95	248,029,205.95			
02.99.	BIENES DE CONSUMO A DISCRIM.		0.00	0.00	0.00			
03.	SERVICIOS NO PERSONALES	17904,759,091.07	17903,774,382.33	17903,774,382.33	17903,774,382.33	984,708.74	99.99	*
03.01.	Servicios Basicos		362,828,727.26	362,828,727.26	362,828,727.26			
03.01.01.	Energía Electrica		262,088,876.08	262,088,876.08	262,088,876.08			
03.01.02.	Agua y Servicios Sanitarios		28,803,396.09	28,803,396.09	28,803,396.09			
03.01.03.	Gas		28,928,489.94	28,928,489.94	28,928,489.94			
03.01.04.	Telefonos, Telex y Telefax		17,717,599.93	17,717,599.93	17,717,599.93			
03.01.05.	Correos y Telegrafos		18,646,811.99	18,646,811.99	18,646,811.99			
03.01.09.	Otros No Especificados		5,266,356.80	5,266,356.80	5,266,356.80			
03.02.	Alquileres y Derechos		204,555,194.62	204,555,194.62	204,555,194.62			
03.02.01.	Alquiler de Edificios y Locale		30,308,336.31	30,308,336.31	30,308,336.31			
03.02.02.	Alquiler de Maq., Equipo y Med		9,719,779.36	9,719,779.36	9,719,779.36			
03.02.03.	Alquiler de Equipos de Computa		11,151,775.52	11,151,775.52	11,151,775.52			
03.02.04.	Alquiler de Fotocopiadoras		9,640,047.80	9,640,047.80	9,640,047.80			
03.02.06.	Derechos de Bienes Intangibles		3,649,871.50	3,649,871.50	3,649,871.50			
03.02.09.	Otros No Especificados		138,818,384.13	138,818,384.13	138,818,384.13			
03.03.	Mantenim.Reparac.y Limp.Bienes		538,527,320.85	538,527,320.85	538,527,320.85			
03.03.01.	Mantenimiento y Reparac.Edific		145,350,492.28	145,350,492.28	145,350,492.28			
03.03.02.	Mantenimiento y Reparac.Vehicu		7,510,723.82	7,510,723.82	7,510,723.82			
03.03.03.	Mantenimiento y Reparac.Maquin		119,097,770.81	119,097,770.81	119,097,770.81			
03.03.04.	Limpieza, Aseo y Fumigacion de		222,059,626.92	222,059,626.92	222,059,626.92			
03.03.09.	Otros No Especificados		43,247,961.16	43,247,961.16	43,247,961.16			
03.04.	Servicios Tecnicos y Profesion		1236,358,440.10	1236,358,440.10	1236,358,440.10			
03.04.01.	Estudios, Investig.y Proyectos		5,722,137.00	5,722,137.00	5,722,137.00			
03.04.02.	Mdicos, Sanitarios y Asistenci		270,483,471.65	270,483,471.65	270,483,471.65			
03.04.03.	Juridicos		3,707,104.54	3,707,104.54	3,707,104.54			
03.04.04.	Contabilidad, Auditoria y Admi		6,258,113.86	6,258,113.86	6,258,113.86			
03.04.05.	De capacitacion y Educacion		10,575,992.83	10,575,992.83	10,575,992.83			
03.04.05.01	CAPACIT OFICIO Y PRACT LABORAL		0.00	0.00	0.00			
03.04.05.09	OTROS NO ESPECIFICADOS		0.00	0.00	0.00			
03.04.06.	De Informatica y Sistemas de I		24,918,826.76	24,918,826.76	24,918,826.76			
03.04.07.	DE CULTURA Y TURISMO		185,813,533.00	185,813,533.00	185,813,533.00			
03.04.07.01	Servicios Varios Secr. Cultura		28,726,551.00	28,726,551.00	28,726,551.00			
03.04.07.02	Servicios para Eventos Espec.		2,288,287.00	2,288,287.00	2,288,287.00			
03.04.07.03	Audio-Iluminacion-Video Proyec		63,922,193.00	63,922,193.00	63,922,193.00			
03.04.07.04	Actores		22,552,833.00	22,552,833.00	22,552,833.00			
03.04.07.05	Musicos		31,489,744.00	31,489,744.00	31,489,744.00			
03.04.07.06	COORDINAC.Y GUIAS CULTURALES		3,732,500.00	3,732,500.00	3,732,500.00			
03.04.07.07	CAPACITACIONES A LA COMUNIDAD		18,566,990.00	18,566,990.00	18,566,990.00			
03.04.07.08	SERV.CONEXOS A ESPECTACULOS		14,534,435.00	14,534,435.00	14,534,435.00			
03.04.09.	Otros No Especificados		726,215,643.92	726,215,643.92	726,215,643.92			
03.05.	Servicios Comerciales y Financ		1105,610,069.82	1105,610,069.82	1105,610,069.82			
03.05.01.	Transporte		685,585,304.15	685,585,304.15	685,585,304.15			
03.05.02.	Almacenamiento		5,322,526.57	5,322,526.57	5,322,526.57			

Ejercicio :2022 EJERCICIO 2022

Desde Fecha : 01/01/2022

Hasta : 31/12/2022

Carac.Institucional : 1 ADMINISTRACION CENTRAL  
Clasificador Fuente : 1.01.01 Recursos de Libre Disponibilid

PR.PA.SP.DT	DESCRIPCION	CR. ACUMULADO	PREVENTIVOS	DEFINITIVOS	MANDADO A PAGAR	SALDOS	PORCENT.	N.A.
03.05.03.	Imprenta, Publicaciones y Repr		28,728,087.20	28,728,087.20	28,728,087.20			
03.05.04.	Primas y Gastos de Seguros		19,752,525.12	19,752,525.12	19,752,525.12			
03.05.05.	Comisiones y Gastos Bancarios		257,288,444.52	257,288,444.52	257,288,444.52			
03.05.05.99	COMIS.Y GTOS.BANCARIOS NO ESP.		26.02	26.02	26.02			
03.05.09.	Otros No Especificados		108,753,529.59	108,753,529.59	108,753,529.59			
03.06.	Servicios Publicos Ejecutados		12649,391,328.49	12649,391,328.49	12649,391,328.49			
03.06.01.	Higiene Urbana		9250,372,475.48	9250,372,475.48	9250,372,475.48			
03.06.01.01	Recoleccion de Residuos		7673,645,215.45	7673,645,215.45	7673,645,215.45			
03.06.01.03	Limpieza y Desobstruccion de C		18,191,479.13	18,191,479.13	18,191,479.13			
03.06.01.07	Limpieza y Erradicacion de Bas		8,098,402.06	8,098,402.06	8,098,402.06			
03.06.01.08	Limpieza Terrenos y Via Public		292,454,364.89	292,454,364.89	292,454,364.89			
03.06.01.09	Trat.y Transp.Residuos Patolog		32,779,358.28	32,779,358.28	32,779,358.28			
03.06.01.10	DISP.FINAL RES.SOLIDOS URBANOS		1225,203,655.67	1225,203,655.67	1225,203,655.67			
03.06.02.	Infraestructura Urbana		2991,425,853.03	2991,425,853.03	2991,425,853.03			
03.06.02.01	Mantenimiento del Alumbrado Pu		1228,831,247.52	1228,831,247.52	1228,831,247.52			
03.06.02.02	Senalizacion Vial Luminosa		233,623,567.65	233,623,567.65	233,623,567.65			
03.06.02.03	Senalizacion Vial No Luminosa		68,170,099.63	68,170,099.63	68,170,099.63			
03.06.02.04	Mantenimiento y Reparac.Vias d		1459,137,015.65	1459,137,015.65	1459,137,015.65			
03.06.02.06	Reparacion de Veredas		1,663,922.58	1,663,922.58	1,663,922.58			
03.06.03.	Espacios Verdes		296,884,728.73	296,884,728.73	296,884,728.73			
03.06.03.01	Mantenimiento de Espacios Verd		172,951,261.91	172,951,261.91	172,951,261.91			
03.06.03.04	Mantenimiento del Arbolado Pub		123,933,466.82	123,933,466.82	123,933,466.82			
03.06.09.	Otros Servicios a la Comunidad		110,708,271.25	110,708,271.25	110,708,271.25			
03.07.	Publicidad y Propaganda		390,951,899.37	390,951,899.37	390,951,899.37			
03.08.	Impuestos, Derechos, Tasas, Mu		275,464,801.44	275,464,801.44	275,464,801.44			
03.08.01.	Impuestos Directos e Indirecto		231,097.06	231,097.06	231,097.06			
03.08.02.	Tasas y Derechos		138,077,397.75	138,077,397.75	138,077,397.75			
03.08.03.	Multas, Recargos e Intereses P		21,537,344.31	21,537,344.31	21,537,344.31			
03.08.04.	Regalias		76,299.63	76,299.63	76,299.63			
03.08.05.	Gastos Judiciales		115,078,939.88	115,078,939.88	115,078,939.88			
03.08.05.01	Juicio FAE		19,940,937.90	19,940,937.90	19,940,937.90			
03.08.09.	Otros No Especificados		463,722.81	463,722.81	463,722.81			
03.09.	Otros Servicios		1130,453,793.56	1130,453,793.56	1130,453,793.56			
03.09.01.	Servicio de Ceremonial y Proto		31,983,203.92	31,983,203.92	31,983,203.92			
03.09.02.	Gastos Reservados		387.20	387.20	387.20			
03.09.03.	SERV.DE SEGURIDAD Y VIGILANCIA		598,169,676.72	598,169,676.72	598,169,676.72			
03.09.03.01	SERVICIOS SEG.POLICIA PROVIN.		248,348,925.90	248,348,925.90	248,348,925.90			
03.09.03.02	SERVICIOS SEG.FUERZAS NACION.		30,000.00	30,000.00	30,000.00			
03.09.03.03	SERVICIOS VIGILANCIA PRIVADA		329,392,660.27	329,392,660.27	329,392,660.27			
03.09.03.04	SERVICIOS DE ALARMA Y MONITOR.		2,712,604.74	2,712,604.74	2,712,604.74			
03.09.03.09	OTROS NO ESPECIFICADOS		466,460.00	466,460.00	466,460.00			
03.09.04.	Viaticos y Movilidad		47,492,259.38	47,492,259.38	47,492,259.38			
03.09.05.	Cursos y Congresos		1,048,402.71	1,048,402.71	1,048,402.71			
03.09.06.	RECONOCIMIENTO GTOS.PROCURAD.		7,441,574.11	7,441,574.11	7,441,574.11			
03.09.09.	Otros No Especificados		443,715,409.76	443,715,409.76	443,715,409.76			
03.10.	Serv.Publicos Ejecutados x Adm		9,632,806.82	9,632,806.82	9,632,806.82			

MUNICIPALIDAD DE ROSARIO  
DIARIOS 1999  
arrel030

ESTADO DEL PRESUPUESTO POR CARACTER-CLASIFICADOR FUENTE

HOJA Nro: 10  
18/04/202309:20  
MSL

Ejercicio :2022 EJERCICIO 2022

Desde Fecha : 01/01/2022

Hasta : 31/12/2022

Carac.Institucional : 1 ADMINISTRACION CENTRAL  
Clasificador Fuente : 1.01.01 Recursos de Libre Disponibilid

PR.PA.SP.DT	DESCRIPCION	CR. ACUMULADO	PREVENTIVOS	DEFINITIVOS	MANDADO A PAGAR	SALDOS	PORCENT.	N.A.
03.10.02.	Infraestructura Urbana		9,632,806.82	9,632,806.82	9,632,806.82			
03.10.02.04	Mant.y Reparac.Vias de Comunic.		9,632,806.82	9,632,806.82	9,632,806.82			
03.99.	Serv.No Personales A Discrim.		0.00	0.00	0.00			
04.	BIENES DE USO	1279,967,643.07	1279,674,472.07	1279,674,472.07	1279,674,472.07	293,171.00	99.98	
04.01.	Bienes Preexistentes		0.00	0.00	0.00			
04.01.01.	Tierras y Terrenos		0.00	0.00	0.00			*
04.02.	Construcciones	1056,041,926.13	1056,041,926.13	1056,041,926.13	1056,041,926.13	0.00	100.00	
04.02.01.	En Bienes de D.Priv. P/Adminis	60,362,887.97	60,362,887.97	60,362,887.97	60,362,887.97	0.00	100.00	
04.02.01.99	Obras Varias	60,362,887.97	60,362,887.97	60,362,887.97	60,362,887.97	0.00	100.00	*
04.02.02.	En Bienes de D.Priv. P/Activ.C	2,284,500.00	2,284,500.00	2,284,500.00	2,284,500.00	0.00	100.00	
04.02.02.99	Obras Varias	2,284,500.00	2,284,500.00	2,284,500.00	2,284,500.00	0.00	100.00	*
04.02.03.	En Bienes de D.Priv. P/Sanidad	986,716.45	986,716.45	986,716.45	986,716.45	0.00	100.00	
04.02.03.99	Obras Varias	986,716.45	986,716.45	986,716.45	986,716.45	0.00	100.00	*
04.02.08.	En Bienes de D.Publ. P/Deporte	7,699,807.56	7,699,807.56	7,699,807.56	7,699,807.56	0.00	100.00	
04.02.08.01	Pasaje Juramento		0.00	0.00	0.00			*
04.02.08.98	Plazas Varias	4,028,093.62	4,028,093.62	4,028,093.62	4,028,093.62	0.00	100.00	*
04.02.08.99	Obras Varias	3,671,713.94	3,671,713.94	3,671,713.94	3,671,713.94	0.00	100.00	*
04.02.09.	En Bienes de D.Publ. P/Desag.y	2,593,494.56	2,593,494.56	2,593,494.56	2,593,494.56	0.00	100.00	
04.02.09.99	Obras Varias	2,593,494.56	2,593,494.56	2,593,494.56	2,593,494.56	0.00	100.00	*
04.02.10.	En Bienes de D.Publ. P/Infraes	169,780,611.68	169,780,611.68	169,780,611.68	169,780,611.68	0.00	100.00	
04.02.10.05	Plan Estabilizado Bajo Costo		0.00	0.00	0.00			*
04.02.10.19	Reparacion y Ejecucion de Vere	51,521,363.30	51,521,363.30	51,521,363.30	51,521,363.30	0.00	100.00	*
04.02.10.20	Peatonal Cordoba		0.00	0.00	0.00			*
04.02.10.21	Peatonal San Martin		0.00	0.00	0.00			*
04.02.10.38	Bv.27 de Febrero		0.00	0.00	0.00			*
04.02.10.40	Pav.a nivel definitivo	6,837,684.16	6,837,684.16	6,837,684.16	6,837,684.16	0.00	100.00	*
04.02.10.73	AV. BAIGORRIA	73,193,409.61	73,193,409.61	73,193,409.61	73,193,409.61	0.00	100.00	*
04.02.10.99	Obras Varias	38,228,154.61	38,228,154.61	38,228,154.61	38,228,154.61	0.00	100.00	*
04.02.11.	En Bienes de D.Publ. P/Ilum.y	812,333,907.91	812,333,907.91	812,333,907.91	812,333,907.91	0.00	100.00	
04.02.11.97	Obras Varias de Iluminacion	812,333,907.91	812,333,907.91	812,333,907.91	812,333,907.91	0.00	100.00	*
04.02.11.98	Obras Varias Semaforizacion		0.00	0.00	0.00			*
04.03.	Maquinaria y Equipamiento	168,766,501.70	168,542,880.70	168,542,880.70	168,542,880.70	223,621.00	99.87	*
04.03.01.	Maquinaria y Equipo de Producc		4,209,655.96	4,209,655.96	4,209,655.96			
04.03.02.	Equipo de Transporte, Traccion		27,257,640.00	27,257,640.00	27,257,640.00			
04.03.03.	Equipo Sanitario y de Laboratorio		2,066,065.18	2,066,065.18	2,066,065.18			
04.03.04.	Equipo de Comunicacion y Senal		22,574,342.78	22,574,342.78	22,574,342.78			
04.03.05.	Equipo Educacional y Recreativ		12,029,793.55	12,029,793.55	12,029,793.55			
04.03.06.	Equipo de Computacion		23,065,145.85	23,065,145.85	23,065,145.85			
04.03.07.	Equipamiento y Mobiliario		19,448,768.19	19,448,768.19	19,448,768.19			
04.03.08.	Herramientas y Repuestos Mayor		19,649,331.40	19,649,331.40	19,649,331.40			
04.03.09.	Otros Bienes de Capital Sin Di		35,355,758.79	35,355,758.79	35,355,758.79			
04.04.	Equipo de Seguridad	3,174,292.13	3,174,292.13	3,174,292.13	3,174,292.13	0.00	100.00	*
04.05.	Libros, Revistas y Otros Elem.	326,357.00	306,357.00	306,357.00	306,357.00	20,000.00	93.87	*
04.05.01.	Colecciones y Elem. P/Bibliote		275,557.00	275,557.00	275,557.00			
04.05.04.	Otros Elementos Coleccionables		30,800.00	30,800.00	30,800.00			
04.08.	Activos Intangibles	20,707,308.26	20,657,758.26	20,657,758.26	20,657,758.26	49,550.00	99.76	*

Ejercicio :2022 EJERCICIO 2022

Desde Fecha : 01/01/2022 Hasta : 31/12/2022

Carac.Institucional : 1 ADMINISTRACION CENTRAL  
Clasificador Fuente : 1.01.01 Recursos de Libre Disponibilid

PR.PA.SP.DT	DESCRIPCION	CR. ACUMULADO	PREVENTIVOS	DEFINITIVOS	MANDADO A PAGAR	SALDOS	PORCENT.	N.A.
04.08.01.	Software y Licencias de Comput		8,612,308.26	8,612,308.26	8,612,308.26			
04.08.02.	Sistemas y Desarrollos Informa		11,870,000.00	11,870,000.00	11,870,000.00			
04.09.	BIENES DE USO C.MUNICIPAL	30,951,257.85	30,951,257.85	30,951,257.85	30,951,257.85	0.00	100.00	*
05.	TRANSFERENCIAS	8739,724,001.82	8431,291,877.88	8431,291,877.88	8431,291,877.88	308432,123.94	96.47	
05.01.	Transf.al Sector Privado P/E.C	1465,391,674.81	1465,391,674.81	1465,391,674.81	1465,391,674.81	0.00	100.00	
05.01.03.	Aportes Sociales a Personas	505,722,369.86	505,722,369.86	505,722,369.86	505,722,369.86	0.00	100.00	
05.01.03.04	Subsidio Boleto Desocupados	310,000.00	310,000.00	310,000.00	310,000.00	0.00	100.00	*
05.01.03.05	Subs.Atencion Emergencia Alim.	105,830,779.90	105,830,779.90	105,830,779.90	105,830,779.90	0.00	100.00	*
05.01.03.14	GRATIFIC,CONCURS,PREMIOS Y OTR	5,924,999.85	5,924,999.85	5,924,999.85	5,924,999.85	0.00	100.00	*
05.01.03.15	SUBS.ORD.6060/95 - MODALIDAD A	2,977,900.00	2,977,900.00	2,977,900.00	2,977,900.00	0.00	100.00	*
05.01.03.16	SUBS.ORD.6060/95 - MODALIDAD B	1,450,924.00	1,450,924.00	1,450,924.00	1,450,924.00	0.00	100.00	*
05.01.03.99	Subsidios Varios	389,227,766.11	389,227,766.11	389,227,766.11	389,227,766.11	0.00	100.00	*
05.01.04.	Transf.a Inst.Ensenanza, Act.C	4,111,316.00	4,111,316.00	4,111,316.00	4,111,316.00	0.00	100.00	
05.01.04.01	Subsidio Colegio Hogar de Naza	1,264,443.00	1,264,443.00	1,264,443.00	1,264,443.00	0.00	100.00	*
05.01.04.05	Subsidio ETNADE	1,129,673.00	1,129,673.00	1,129,673.00	1,129,673.00	0.00	100.00	*
05.01.04.06	Aportes Asociacion Nacional Tr	43,200.00	43,200.00	43,200.00	43,200.00	0.00	100.00	*
05.01.04.99	Subsidios Varios	1,674,000.00	1,674,000.00	1,674,000.00	1,674,000.00	0.00	100.00	*
05.01.05.	Transf.a Inst.Cult.y Soc.Sin F	225,097,138.37	225,097,138.37	225,097,138.37	225,097,138.37	0.00	100.00	
05.01.05.01	Subvencion Talleres Protegidos	2,892,500.74	2,892,500.74	2,892,500.74	2,892,500.74	0.00	100.00	*
05.01.05.03	Subvencion Teatro el Circulo	8,612,353.40	8,612,353.40	8,612,353.40	8,612,353.40	0.00	100.00	*
05.01.05.04	Subvencion Iglesia Catedral	19,302.84	19,302.84	19,302.84	19,302.84	0.00	100.00	*
05.01.05.06	Subsidio Parque Espana	33,892,524.31	33,892,524.31	33,892,524.31	33,892,524.31	0.00	100.00	*
05.01.05.07	Subsidio Asociacion Vecinales	432,000.00	432,000.00	432,000.00	432,000.00	0.00	100.00	*
05.01.05.08	Subsidio Actividades Deportiva	3,263,174.96	3,263,174.96	3,263,174.96	3,263,174.96	0.00	100.00	*
05.01.05.09	Subvencion a DINAD	18,000.00	18,000.00	18,000.00	18,000.00	0.00	100.00	*
05.01.05.12	Subsidios por Convenios c/inst	105,866,148.00	105,866,148.00	105,866,148.00	105,866,148.00	0.00	100.00	*
05.01.05.13	Sub.Atencion Emergencia Alim.	4,503,429.00	4,503,429.00	4,503,429.00	4,503,429.00	0.00	100.00	*
05.01.05.14	Sub.Agencia Desarr.Region Ros.	6,588,000.00	6,588,000.00	6,588,000.00	6,588,000.00	0.00	100.00	*
05.01.05.15	SUBS.ORD.6060/95 - MODALIDAD A	2,045,000.00	2,045,000.00	2,045,000.00	2,045,000.00	0.00	100.00	*
05.01.05.16	SUBS.ORD.6060/95 - MODALIDAD B	300,000.00	300,000.00	300,000.00	300,000.00	0.00	100.00	*
05.01.05.17	SUBS.ORD.7613/04 - BIBL.POPUL.	2,843,833.00	2,843,833.00	2,843,833.00	2,843,833.00	0.00	100.00	*
05.01.05.18	SUBS.ASOC.AMIGOS P.INDEPEND.	383,985.30	383,985.30	383,985.30	383,985.30	0.00	100.00	*
05.01.05.99	Subsidios Varios	53,436,886.82	53,436,886.82	53,436,886.82	53,436,886.82	0.00	100.00	*
05.01.06.	Transferencias a Cooperativas	189,000.00	189,000.00	189,000.00	189,000.00	0.00	100.00	
05.01.06.01	Cooperativa Esperanza Taller D		0.00	0.00	0.00			*
05.01.06.99	Subsidios Varios	189,000.00	189,000.00	189,000.00	189,000.00	0.00	100.00	*
05.01.07.	TRANSF.A EMPR,ORG,INTERM Y FID	196,021,750.45	196,021,750.45	196,021,750.45	196,021,750.45	0.00	100.00	
05.01.07.02	SUBSIDIOS EMP. DE TRANSPORTE	185,041,343.96	185,041,343.96	185,041,343.96	185,041,343.96	0.00	100.00	*
05.01.07.04	APORTE DE ADHESION PROG.FIPRE		0.00	0.00	0.00			*
05.01.07.06	Aporte Polo Tecnologico	3,194,000.00	3,194,000.00	3,194,000.00	3,194,000.00	0.00	100.00	*
05.01.07.99	Subsidios Varios	7,786,406.49	7,786,406.49	7,786,406.49	7,786,406.49	0.00	100.00	*
05.01.08.	Becas	350,972,258.40	350,972,258.40	350,972,258.40	350,972,258.40	0.00	100.00	*
05.01.09.	Pasantias	183,277,841.73	183,277,841.73	183,277,841.73	183,277,841.73	0.00	100.00	*
05.02.	Transf.al Sector Privado P/E.C	71,392,819.91	51,556,870.09	51,556,870.09	51,556,870.09	19835,949.82	72.22	
05.02.01.	TRANSFERENCIAS A PERSONAS	98,000.00	52,814.60	52,814.60	52,814.60	45,185.40	53.89	
05.02.01.99	SUBSIDIOS VARIOS	98,000.00	52,814.60	52,814.60	52,814.60	45,185.40	53.89	*



Ejercicio :2022 EJERCICIO 2022

Desde Fecha : 01/01/2022 Hasta : 31/12/2022

Carac.Institucional : 1 ADMINISTRACION CENTRAL  
Clasificador Fuente : 1.01.01 Recursos de Libre Disponibilid

PR.PA.SP.DT	DESCRIPCION	CR. ACUMULADO	PREVENTIVOS	DEFINITIVOS	MANDADO A PAGAR	SALDOS	PORCENT.	N.A.
05.02.02.	TRANSF.A INST.ENSE.ACT.CIENTIF	20,300,000.00	14,514,576.61	14,514,576.61	14,514,576.61	5785,423.39	71.50	
05.02.02.01	CENTRO CUIDAR SUDOESTE-LATINO A	20,000,000.00	14,392,697.13	14,392,697.13	14,392,697.13	5607,302.87	71.96	*
05.02.02.99	Subsidios Varios	300,000.00	121,879.48	121,879.48	121,879.48	178,120.52	40.63	*
05.02.03.	Transf.a Inst.Cult.y Soc.Sin F	50,994,819.91	36,989,478.88	36,989,478.88	36,989,478.88	14005,341.03	72.54	
05.02.03.15	SUBS.A LAS ACTIVIDADES DEPORT.	47,157,308.30	33,151,967.27	33,151,967.27	33,151,967.27	14005,341.03	70.30	*
05.02.03.99	Subsidios Varios	3,837,511.61	3,837,511.61	3,837,511.61	3,837,511.61	0.00	100.00	*
05.03.	TRANSF.SECT.PUBL.NAC.P/E.CTE.	59,114,702.94	59,114,702.94	59,114,702.94	59,114,702.94	0.00	100.00	I
05.03.06.	A UNIVERSIDADES NACIONALES	58,516,000.00	58,516,000.00	58,516,000.00	58,516,000.00	0.00	100.00	
05.03.06.01	Universidad Nacional Rosario	58,516,000.00	58,516,000.00	58,516,000.00	58,516,000.00	0.00	100.00	*
05.03.07.	A OTRAS INST.DEL SECT.PUB.NACI	598,702.94	598,702.94	598,702.94	598,702.94	0.00	100.00	
05.03.07.02	Sub.Desfile C.M.Dia de la Band	0.00	0.00	0.00	0.00	0.00	100.00	*
05.03.07.99	TRANSFERENCIAS SIN DISCRIMINAR	598,702.94	598,702.94	598,702.94	598,702.94	0.00	100.00	*
05.04.	TRANSF.SECTOR PUB.NAC.P/E CAPI	49,694,096.05	5,928,846.05	5,928,846.05	5,928,846.05	43765,250.00	11.93	
05.04.01.	A LA ADMINIST.CENTRAL NACIONAL	42,976,000.00	0.00	0.00	0.00	42976,000.00	0.00	
05.04.01.04	RESTAUR.MONUM.NAC.A LA BANDERA	42,976,000.00	0.00	0.00	0.00	42976,000.00	0.00	*
05.04.04.	A EMPR.Y SOC.EST.O C/PART.EST.	3,000,000.00	2,210,750.00	2,210,750.00	2,210,750.00	789,250.00	73.69	
05.04.04.01	CORREO OFIC.REP.ARGENTINA SA	3,000,000.00	2,210,750.00	2,210,750.00	2,210,750.00	789,250.00	73.69	*
05.04.06.	A UNIVERSIDADES NACIONALES	3,718,096.05	3,718,096.05	3,718,096.05	3,718,096.05	0.00	100.00	
05.04.06.02	CENTRO CUIDAR-REP.DE LA SEXTA	3,718,096.05	3,718,096.05	3,718,096.05	3,718,096.05	0.00	100.00	*
05.05.	TRANSF.SECT.PUB.PROV.P/E.CORRI	654,781.00	654,781.00	654,781.00	654,781.00	0.00	100.00	
05.05.06.	A OTRAS INST.DEL SEC.PUB.PROVI	654,781.00	654,781.00	654,781.00	654,781.00	0.00	100.00	
05.05.06.01	Subsidios Cuerpo de Bomberos	654,781.00	654,781.00	654,781.00	654,781.00	0.00	100.00	*
05.07.	TRANSF.AL SEC.PUB.MUNIC.P/E.CO	5951,240,911.09	5951,240,911.09	5951,240,911.09	5951,240,911.09	0.00	100.00	
05.07.03.	A INST.SEGURIDAD SOCIAL MUNICI	119,792,544.82	119,792,544.82	119,792,544.82	119,792,544.82	0.00	100.00	
05.07.03.02	Aporte al IMPS p/Pensiones Gra	9,495,469.02	9,495,469.02	9,495,469.02	9,495,469.02	0.00	100.00	*
05.07.03.05	SUBSIDIO AL IMPS	110,297,075.80	110,297,075.80	110,297,075.80	110,297,075.80	0.00	100.00	*
05.07.04.	A EMPR.Y SOC.EST.O C/PART.EST.	5805,048,366.27	5805,048,366.27	5805,048,366.27	5805,048,366.27	0.00	100.00	
05.07.04.01	Subsidio al ETUR	80,299,860.01	80,299,860.01	80,299,860.01	80,299,860.01	0.00	100.00	*
05.07.04.02	LEM	111,289,366.42	111,289,366.42	111,289,366.42	111,289,366.42	0.00	100.00	*
05.07.04.03	Sub.EEM Autodro.Ciudad Rosario	45,122,603.13	45,122,603.13	45,122,603.13	45,122,603.13	0.00	100.00	*
05.07.04.04	Sub.EEM Costanera Rosario	102,676,946.97	102,676,946.97	102,676,946.97	102,676,946.97	0.00	100.00	*
05.07.04.06	Sub.EEM Terminal de Omnibus Ro	246,921,248.38	246,921,248.38	246,921,248.38	246,921,248.38	0.00	100.00	*
05.07.04.07	SUB.ENTE MOVILIDAD DE ROSARIO	535,154,627.41	535,154,627.41	535,154,627.41	535,154,627.41	0.00	100.00	*
05.07.04.09	SUBS.SEM HIPODROMO ROSARIO	477,987,645.50	477,987,645.50	477,987,645.50	477,987,645.50	0.00	100.00	*
05.07.04.11	Subsidio SUMAR	1851,057,182.41	1851,057,182.41	1851,057,182.41	1851,057,182.41	0.00	100.00	*
05.07.04.13	SUBSIDIO MOVI SAU	2354,538,886.04	2354,538,886.04	2354,538,886.04	2354,538,886.04	0.00	100.00	*
05.07.05.	A INST.FINANACIERAS MUNICIPALE	26,400,000.00	26,400,000.00	26,400,000.00	26,400,000.00	0.00	100.00	
05.07.05.02	BMR-FDO.GARANT.SIST.TRANSPORTE	26,400,000.00	26,400,000.00	26,400,000.00	26,400,000.00	0.00	100.00	*
05.07.06.	A OTRAS INST.DEL SEC.PUB.MUNIC	0.00	0.00	0.00	0.00	0.00	100.00	
05.07.06.03	APORTES FIDEICOMISO RAMCC	0.00	0.00	0.00	0.00	0.00	100.00	*
05.08.	TRANSF.AL SEC.PUB.MUNIC.P/E.CA	421,639,531.07	176,808,606.95	176,808,606.95	176,808,606.95	244830,924.12	41.93	
05.08.04.	A EMPR.Y SOC.EST.O C/PART.EST.	421,139,531.07	176,808,606.95	176,808,606.95	176,808,606.95	244330,924.12	41.98	
05.08.04.02	Subsidio al LEM	156,542,945.29	4,628,835.87	4,628,835.87	4,628,835.87	151914,109.42	2.96	*
05.08.04.03	Sub.EEM Autodro.Ciudad Rosario	1,844,000.00	0.00	0.00	0.00	1844,000.00	0.00	*
05.08.04.05	Subsidio SUMAR	8,859,000.00	0.00	0.00	0.00	8859,000.00	0.00	*
05.08.04.06	SUBSIDIO SEM HIPODROMO ROSARIO	33,115,000.00	24,104,569.95	24,104,569.95	24,104,569.95	9010,430.05	72.79	*

Ejercicio :2022 EJERCICIO 2022

Desde Fecha : 01/01/2022

Hasta : 31/12/2022

Carac.Institucional : 1 ADMINISTRACION CENTRAL  
Clasificador Fuente : 1.01.01 Recursos de Libre Disponibilid

PR.PA.SP.DT	DESCRIPCION	CR. ACUMULADO	PREVENTIVOS	DEFINITIVOS	MANDADO A PAGAR	SALDOS	PORCENT.	N.A.
05.08.04.07	SUBSENTE TRANSPORTE ROSARIO	41,113,692.00	3,881,625.00	3,881,625.00	3,881,625.00	37232,067.00	9.44	*
05.08.04.11	SUBSIDIO TERMINAL DE OMNIBUS R	5,924,389.03	5,924,388.10	5,924,388.10	5,924,388.10	0.93	100.00	*
05.08.04.12	SUBSIDIO COSTANERA ROSARIO	2,992,825.00	552,827.03	552,827.03	552,827.03	2439,997.97	18.47	*
05.08.04.13	SUBSIDIO MOVI SAU	170,747,679.75	137,716,361.00	137,716,361.00	137,716,361.00	33031,318.75	80.65	*
05.08.06.	A OTRAS INST.DEL SEC.PUB.MUNIC	500,000.00	0.00	0.00	0.00	500,000.00	0.00	
05.08.06.03	APORTES FIDEICOMISO RAMCC	500,000.00	0.00	0.00	0.00	500,000.00	0.00	*
05.10.	TRANSF.SECT.PUBL.NO ESTATAL	720,595,484.95	720,595,484.95	720,595,484.95	720,595,484.95	0.00	100.00	I
05.10.01.	AL SECT.PUBL.NO EST.P/E.CORR.	720,595,484.95	720,595,484.95	720,595,484.95	720,595,484.95	0.00	100.00	
05.10.01.01	CONSORCIO FERIAL ROSARIO	39,687,417.61	39,687,417.61	39,687,417.61	39,687,417.61	0.00	100.00	*
05.10.01.03	APORTE AL CEATS	140,400.00	140,400.00	140,400.00	140,400.00	0.00	100.00	*
05.10.01.04	FONDO DE ASISTENCIA EDUCATIVA	674,755,211.34	674,755,211.34	674,755,211.34	674,755,211.34	0.00	100.00	*
05.10.01.06	APORTE ENTE COORD.METROPOLITAN	6,012,456.00	6,012,456.00	6,012,456.00	6,012,456.00	0.00	100.00	*
06.	ACTIVOS FINANCIEROS	101,800,000.00	1,730,000.00	1,730,000.00	1,730,000.00	100070,000.00	1.70	
06.01.	APORTES DE CAPITAL	100,000,000.00	0.00	0.00	0.00	100000,000.00	0.00	I
06.01.03.	A EMPRESAS,SOC.E.Y OTR.E.P.FIN	100,000,000.00	0.00	0.00	0.00	100000,000.00	0.00	
06.01.03.04	APORTE DE CAPITAL P/LIN.CREDIT	100,000,000.00	0.00	0.00	0.00	100000,000.00	0.00	*
06.03.	PRESTAMOS A LARGO PLAZO	1,800,000.00	1,730,000.00	1,730,000.00	1,730,000.00	70,000.00	96.11	
06.03.01.	PRESTAMOS A C/PLAZ.AL SEC.PRIV	1,800,000.00	1,730,000.00	1,730,000.00	1,730,000.00	70,000.00	96.11	
06.03.01.25	Prestamos a Emprendim.Producti	1,800,000.00	1,730,000.00	1,730,000.00	1,730,000.00	70,000.00	96.11	*
07.	SERV.DE LA DEUDA PUBLICA Y DIS	3525,990,632.05	3525,990,632.05	3525,990,632.05	3525,990,632.05	0.00	100.00	
07.01.	Servicio de la Deuda Interna	1048,412,751.64	1048,412,751.64	1048,412,751.64	1048,412,751.64	0.00	100.00	
07.01.01.	INTER.DE LA DEUDA INT.A C/PLAZ	131,138,790.71	131,138,790.71	131,138,790.71	131,138,790.71	0.00	100.00	I
07.01.01.03	PROGRAMA FINANCIAM. CP- LETRAS	131,138,790.71	131,138,790.71	131,138,790.71	131,138,790.71	0.00	100.00	*
07.01.02.	Amortizacion de la Deuda Inter	670,000,000.00	670,000,000.00	670,000,000.00	670,000,000.00	0.00	100.00	
07.01.02.03	PROGRAMA FINANCIAM.CP - LETRAS	670,000,000.00	670,000,000.00	670,000,000.00	670,000,000.00	0.00	100.00	*
07.01.06.	Intereses de la Deuda Interna	247,273,960.93	247,273,960.93	247,273,960.93	247,273,960.93	0.00	100.00	
07.01.06.08	BONOS DE CANCELACION	247,273,960.93	247,273,960.93	247,273,960.93	247,273,960.93	0.00	100.00	*
07.01.07.	Amortizacion de la Deuda Inter	0.00	0.00	0.00	0.00	0.00		
07.01.07.05	BONOS DE CANCELACION	0.00	0.00	0.00	0.00	0.00		*
07.03.	Intereses P/Prestamos Recibido	870,333,219.72	870,333,219.72	870,333,219.72	870,333,219.72	0.00	100.00	
07.03.01.	INT.P/PRESTAMOS SECT.PRIVADO	446,237,014.42	446,237,014.42	446,237,014.42	446,237,014.42	0.00	100.00	
07.03.01.02	SAVIC S.A.- CONVENIOS	38,138,969.46	38,138,969.46	38,138,969.46	38,138,969.46	0.00	100.00	*
07.03.01.37	RESICOM SRL - CONVENIOS	42,204,162.89	42,204,162.89	42,204,162.89	42,204,162.89	0.00	100.00	*
07.03.01.39	OBRING SA - CONVENIOS	47,812,350.10	47,812,350.10	47,812,350.10	47,812,350.10	0.00	100.00	*
07.03.01.42	COEMYC S.A. - CONVENIOS	9,371,527.27	9,371,527.27	9,371,527.27	9,371,527.27	0.00	100.00	*
07.03.01.44	DEL SOL SRL- DEL SOL CONSTR.SA	13,683,862.84	13,683,862.84	13,683,862.84	13,683,862.84	0.00	100.00	*
07.03.01.51	MANTELECTRIC ICISA-CONVENIOS	29,324,152.77	29,324,152.77	29,324,152.77	29,324,152.77	0.00	100.00	*
07.03.01.53	ANTONINO MILISENDA SA-CONVENIO	8,122,171.71	8,122,171.71	8,122,171.71	8,122,171.71	0.00	100.00	*
07.03.01.54	BECHA S.A.- CONVENIOS	2,798,128.86	2,798,128.86	2,798,128.86	2,798,128.86	0.00	100.00	*
07.03.01.55	ROVIAL SA - CONVENIOS	27,717,303.42	27,717,303.42	27,717,303.42	27,717,303.42	0.00	100.00	*
07.03.01.57	LIMP AR ROSARIO S.A. - CONV	55,680,914.26	55,680,914.26	55,680,914.26	55,680,914.26	0.00	100.00	*
07.03.01.58	LIME ROSARIO S.A.-CONVENIOS	30,793,084.91	30,793,084.91	30,793,084.91	30,793,084.91	0.00	100.00	*
07.03.01.59	RAVA SA DE CONSTRUCC-CONVENIOS	36,385,812.39	36,385,812.39	36,385,812.39	36,385,812.39	0.00	100.00	*
07.03.01.60	ELECTRO CONSTRUCTORA SRL-CONVE	20,016,106.80	20,016,106.80	20,016,106.80	20,016,106.80	0.00	100.00	*
07.03.01.99	Int.x Prest.Vs.Sector Privado	84,188,466.74	84,188,466.74	84,188,466.74	84,188,466.74	0.00	100.00	*
07.03.02.	INTER.P/PREST.DE LA ADM.NACION	388,372.09	388,372.09	388,372.09	388,372.09	0.00	100.00	

Ejercicio :2022 EJERCICIO 2022

Desde Fecha : 01/01/2022

Hasta : 31/12/2022

Carac.Institucional : 1 ADMINISTRACION CENTRAL  
Clasificador Fuente : 1.01.01 Recursos de Libre Disponibilid

PR.PA.SP.DT	DESCRIPCION	CR. ACUMULADO	PREVENTIVOS	DEFINITIVOS	MANDADO A PAGAR	SALDOS	PORCENT.	N.A.
07.03.02.01	Enabief-Cpras Terrenos	388,372.09	388,372.09	388,372.09	388,372.09	0.00	100.00	*
07.03.03.	INTERESE P/PRESTAMOS FINANCIER	423,707,833.21	423,707,833.21	423,707,833.21	423,707,833.21	0.00	100.00	I
07.03.03.09	GP-FINANCIAMIENTOS VARIOS	11,122.93	11,122.93	11,122.93	11,122.93	0.00	100.00	*
07.03.03.10	SH-DPVYU PROG.MI TIERRA-MI CAS	185,191.72	185,191.72	185,191.72	185,191.72	0.00	100.00	*
07.03.03.11	SEE-PROG.ENERGIAS RENOVABLES	618,055.50	618,055.50	618,055.50	618,055.50	0.00	100.00	*
07.03.03.12	BID-PROMUDI PROG.INNOV.TECNOL.	1,184,788.54	1,184,788.54	1,184,788.54	1,184,788.54	0.00	100.00	*
07.03.03.13	PRESTAMOS PROMUDI	752,735.92	752,735.92	752,735.92	752,735.92	0.00	100.00	*
07.03.03.15	REFINANC.ANTIC.DE COPARTICIPAC	398,843,270.64	398,843,270.64	398,843,270.64	398,843,270.64	0.00	100.00	*
07.03.03.16	REGIMEN TRANSIT.ASIST.FIN.MUNI	22,112,667.96	22,112,667.96	22,112,667.96	22,112,667.96	0.00	100.00	*
07.03.05.	INTER.POR PRES.DE INST.PUB.FIN		0.00	0.00	0.00			
07.03.05.08	BMR-ADELANTOS TRANSITORIOS		0.00	0.00	0.00			*
07.04.	Disminucion de Prestamos a C.P	532,396,568.33	532,396,568.33	532,396,568.33	532,396,568.33	0.00	100.00	
07.04.01.	PRESTAMOS O FINANC CORTO PLAZO	532,396,568.33	532,396,568.33	532,396,568.33	532,396,568.33	0.00	100.00	
07.04.01.26	RESICOM SRL - CONVENIOS	69,957,847.67	69,957,847.67	69,957,847.67	69,957,847.67	0.00	100.00	*
07.04.01.31	DEL SOL SRL- DEL SOL CONSTR.SA	5,953,697.51	5,953,697.51	5,953,697.51	5,953,697.51	0.00	100.00	*
07.04.01.35	OBRING S.A. - CONVENIOS	3,988,806.98	3,988,806.98	3,988,806.98	3,988,806.98	0.00	100.00	*
07.04.01.38	SAVYC SA - CONVENIOS	4,754,495.69	4,754,495.69	4,754,495.69	4,754,495.69	0.00	100.00	*
07.04.01.41	COEMYC SA - CONVENIOS		0.00	0.00	0.00			*
07.04.01.43	MANTELETRIC ICISA - CONVENIOS		0.00	0.00	0.00			*
07.04.01.45	ROVIAL SA - CONVENIOS	13,988,079.17	13,988,079.17	13,988,079.17	13,988,079.17	0.00	100.00	*
07.04.01.48	LIMP AR ROSARIO S.A. - CONV	188,880,084.20	188,880,084.20	188,880,084.20	188,880,084.20	0.00	100.00	*
07.04.01.49	BECHA S.A. - CONVENIOS	40,597,722.93	40,597,722.93	40,597,722.93	40,597,722.93	0.00	100.00	*
07.04.01.50	LIME ROSARIO S.A.-CONVENIOS	131,931,947.66	131,931,947.66	131,931,947.66	131,931,947.66	0.00	100.00	*
07.04.01.52	RAVA SA DE CONSTRUCC-CONVENIOS	10,806,751.32	10,806,751.32	10,806,751.32	10,806,751.32	0.00	100.00	*
07.04.01.53	ELECTRO CONSTRUCTURA SRL-CONVE	438,396.47	438,396.47	438,396.47	438,396.47	0.00	100.00	*
07.04.01.99	Prest.Vs.Corto Pl.Sector Priv.	61,098,738.73	61,098,738.73	61,098,738.73	61,098,738.73	0.00	100.00	*
07.04.05.	PREST.DE C/PLAZ.DE INS.PUB.FIN		0.00	0.00	0.00			I
07.04.05.06	BMR-ADELANTOS TRANSITORIOS		0.00	0.00	0.00			*
07.05.	Disminucion de Prestamos a L.P	1074,848,092.36	1074,848,092.36	1074,848,092.36	1074,848,092.36	0.00	100.00	
07.05.01.	PREST.DE L/PLAZO DEL SEC.PRIVA	407,602,905.25	407,602,905.25	407,602,905.25	407,602,905.25	0.00	100.00	
07.05.01.02	SAVYC-CONVENIOS	22,117,224.26	22,117,224.26	22,117,224.26	22,117,224.26	0.00	100.00	*
07.05.01.35	OBRING SA - CONVENIOS	20,190,495.80	20,190,495.80	20,190,495.80	20,190,495.80	0.00	100.00	*
07.05.01.39	COEMYC S.A. - CONVENIOS	17,469,867.00	17,469,867.00	17,469,867.00	17,469,867.00	0.00	100.00	*
07.05.01.44	MANTELETRIC ICISA - CONVENIOS	49,748,341.32	49,748,341.32	49,748,341.32	49,748,341.32	0.00	100.00	*
07.05.01.45	RESICOM SRL - CONVENIOS	83,858,204.76	83,858,204.76	83,858,204.76	83,858,204.76	0.00	100.00	*
07.05.01.46	DEL SOL SRL- DEL SOL CONSTR.SA	9,428,569.96	9,428,569.96	9,428,569.96	9,428,569.96	0.00	100.00	*
07.05.01.47	ANTONINO MILLSENDA SA-CONVENIO	3,691,909.68	3,691,909.68	3,691,909.68	3,691,909.68	0.00	100.00	*
07.05.01.49	BECHA S.A.- CONVENIOS	5,559,784.80	5,559,784.80	5,559,784.80	5,559,784.80	0.00	100.00	*
07.05.01.51	ROVIAL S.A.-CONVENIOS	17,596,816.75	17,596,816.75	17,596,816.75	17,596,816.75	0.00	100.00	*
07.05.01.52	LIMP AR ROSARIO SA-CONVENIOS	51,675,412.32	51,675,412.32	51,675,412.32	51,675,412.32	0.00	100.00	*
07.05.01.53	LIME ROSARIO SA-CONVENIOS	61,184,789.40	61,184,789.40	61,184,789.40	61,184,789.40	0.00	100.00	*
07.05.01.55	ELECTRO CONSTRUCTORA SRL-CONVE	24,365,503.94	24,365,503.94	24,365,503.94	24,365,503.94	0.00	100.00	*
07.05.01.56	RAVA SA DE CONSTRUCC.-CONVENIO	12,829,435.19	12,829,435.19	12,829,435.19	12,829,435.19	0.00	100.00	*
07.05.01.99	Prest.Vs.Largo.P.Sector Privad	27,886,550.07	27,886,550.07	27,886,550.07	27,886,550.07	0.00	100.00	*
07.05.02.	PREST.DE L/PLA.DE LA ADM.NACIO	254,344.91	254,344.91	254,344.91	254,344.91	0.00	100.00	
07.05.02.01	Enabief -Cpra Terrenos	254,344.91	254,344.91	254,344.91	254,344.91	0.00	100.00	*

Ejercicio :2022 EJERCICIO 2022

Desde Fecha : 01/01/2022 Hasta : 31/12/2022

Carac.Institucional : 1 ADMINISTRACION CENTRAL  
Clasificador Fuente : 1.01.01 Recursos de Libre Disponibilid

PR.PA.SP.DT	DESCRIPCION	CR. ACUMULADO	PREVENTIVOS	DEFINITIVOS	MANDADO A PAGAR	SALDOS	PORCENT.	N.A.
07.05.03.	PREST.DE L/PLA.DE LA ADM.PROVI	634,991,774.80	634,991,774.80	634,991,774.80	634,991,774.80	0.00	100.00	
07.05.03.08	DPV Y U - PROGR NUCLEO BASICO	351,828.23	351,828.23	351,828.23	351,828.23	0.00	100.00	*
07.05.03.10	SH-DPVYU PROG.MI TIERRA-MI CAS	3,145,423.28	3,145,423.28	3,145,423.28	3,145,423.28	0.00	100.00	*
07.05.03.11	SEE-PROG.ENERG.RENOVABLES	2,666,666.72	2,666,666.72	2,666,666.72	2,666,666.72	0.00	100.00	*
07.05.03.12	BID-PROMUDI PROG.INNOV.TECNOL.	4,422,911.53	4,422,911.53	4,422,911.53	4,422,911.53	0.00	100.00	*
07.05.03.13	PRESTAMOS PROMUDI	10,110,344.64	10,110,344.64	10,110,344.64	10,110,344.64	0.00	100.00	*
07.05.03.15	REFINANC.ANTIC.DE COPARTICIPAC	529,294,600.44	529,294,600.44	529,294,600.44	529,294,600.44	0.00	100.00	*
07.05.03.16	REGIMEN TRANSIT.ASIS.FIN.MUNIC	84,999,999.96	84,999,999.96	84,999,999.96	84,999,999.96	0.00	100.00	*
07.05.09.	PREST.O FIN.L.PLAZO SECT.PUBL.	31,999,067.40	31,999,067.40	31,999,067.40	31,999,067.40	0.00	100.00	I
07.05.09.01	FAE-CONVENIOS	31,999,067.40	31,999,067.40	31,999,067.40	31,999,067.40	0.00	100.00	*
09.	GASTOS FIGURATIVOS	1391,925,847.00	1391,925,847.00	1391,925,847.00	1391,925,847.00	0.00	100.00	
09.01.	Para Transacciones Corrientes	1074,776,847.00	1074,776,847.00	1074,776,847.00	1074,776,847.00	0.00	100.00	
09.01.02.	Contribucion a Instit. Descent	1074,776,847.00	1074,776,847.00	1074,776,847.00	1074,776,847.00	0.00	100.00	
09.01.02.01	Contribucion al I.L.A.R.	303,629,230.68	303,629,230.68	303,629,230.68	303,629,230.68	0.00	100.00	*
09.01.02.02	Contribucion al S.P.V.	771,147,616.32	771,147,616.32	771,147,616.32	771,147,616.32	0.00	100.00	*
09.02.	Para Transacciones de Capital	317,149,000.00	317,149,000.00	317,149,000.00	317,149,000.00	0.00	100.00	
09.02.02.	Contribucion a Instit. Descent	317,149,000.00	317,149,000.00	317,149,000.00	317,149,000.00	0.00	100.00	
09.02.02.01	Contribucion al I.L.A.R.	0.00	0.00	0.00	0.00	0.00	100.00	*
09.02.02.02	Contribucion al S.P.V.	317,149,000.00	317,149,000.00	317,149,000.00	317,149,000.00	0.00	100.00	*
10.	FONDO DE RESERVA Y GASTOS IMPR	983,227.00	0.00	0.00	0.00	983,227.00	0.00	
10.01.	Fondo de Reserva	0.00	0.00	0.00	0.00	0.00	0.00	
10.01.01.	FONDO DE RESERVA-E.CORRIENTES	0.00	0.00	0.00	0.00	0.00	0.00	*
10.02.	Fondo Para Gastos Imprevisible	983,227.00	0.00	0.00	0.00	983,227.00	0.00	
10.02.01.	G. IMPREVISIBLES-E.CORRIENTES	983,227.00	0.00	0.00	0.00	983,227.00	0.00	*
10.02.01.99	GASTOS IMPREVISIBLES VARIOS	983,227.00	0.00	0.00	0.00	983,227.00	0.00	*
11.	CREDITO ADICIONAL	1962,393,627.72	0.00	0.00	0.00	1962393,627.72	0.00	
11.01.	CREDITO ADICIONAL-E.CORRIENTES	508,563,666.66	0.00	0.00	0.00	508563,666.66	0.00	*
11.02.	CREDITO ADICIONAL-E.CAPITAL	1453,829,961.06	0.00	0.00	0.00	1453829,961.06	0.00	*
TOTAL CARACTER-FUENTE: 1.1.01.01.		74959,110,706.17	72584,683,307.11	72584,683,307.11	72584,683,307.11	2374427,399.06		96.83
TOTAL CARAC.-FUENTE-T.FTE.: 1.1.01.		74959,110,706.17	72584,683,307.11	72584,683,307.11	72584,683,307.11	2374427,399.06		
TOTAL CARACTER-FUENTE: 1.1.		74959,110,706.17	72584,683,307.11	72584,683,307.11	72584,683,307.11	2374427,399.06		

Ejercicio :2022 EJERCICIO 2022

Desde Fecha : 01/01/2022

Hasta : 31/12/2022

Carac.Institucional : 1 ADMINISTRACION CENTRAL  
Clasificador Fuente : 2.01.04 Fdo. Municipal de Obras Public

PR.PA.SP.DT	DESCRIPCION	CR. ACUMULADO	PREVENTIVOS	DEFINITIVOS	MANDADO A PAGAR	SALDOS	PORCENT.	N.A.
03.	SERVICIOS NO PERSONALES	346,675,752.00	307,520,575.66	307,520,575.66	307,520,575.66	39155,176.34	88.71	*
03.06.	Servicios Publicos Ejecutados		270,222,591.50	270,222,591.50	270,222,591.50			
03.06.02.	Infraestructura Urbana		270,222,591.50	270,222,591.50	270,222,591.50			
03.06.02.04	Mantenimiento y Reparac.Vias d		270,222,591.50	270,222,591.50	270,222,591.50			
03.10.	Serv.Publicos Ejecutados x Adm		37,297,984.16	37,297,984.16	37,297,984.16			
03.10.02.	Infraestructura Urbana		37,297,984.16	37,297,984.16	37,297,984.16			
03.10.02.04	Mant.y Reparac.Vias de Comunic.		37,297,984.16	37,297,984.16	37,297,984.16			
04.	BIENES DE USO	2936,664,376.00	1805,178,265.49	1805,178,265.49	1805,178,265.49	1131486,110.51	61.47	
04.02.	Construcciones	2936,664,376.00	1805,178,265.49	1805,178,265.49	1805,178,265.49	1131486,110.51	61.47	
04.02.01.	En Bienes de D.Priv. P/Adminis	22,329,122.55	7,543,263.67	7,543,263.67	7,543,263.67	14785,858.88	33.78	
04.02.01.05	Remodelacion Ed.Aguana	6,900,000.00	6,066,102.90	6,066,102.90	6,066,102.90	833,897.10	87.91	*
04.02.01.10	Remod. Palacio de los Leones	923,416.30	423,416.30	423,416.30	423,416.30	500,000.00	45.85	*
04.02.01.99	Obras Varias	14,505,706.25	1,053,744.47	1,053,744.47	1,053,744.47	13451,961.78	7.26	*
04.02.02.	En Bienes de D.Priv. P/Activ.C	14,023,203.50	12,051,675.26	12,051,675.26	12,051,675.26	1971,528.24	85.94	
04.02.02.99	Obras Varias	14,023,203.50	12,051,675.26	12,051,675.26	12,051,675.26	1971,528.24	85.94	*
04.02.03.	En Bienes de D.Priv. P/Sanidad	15,851,935.00	1,086,539.41	1,086,539.41	1,086,539.41	14765,395.59	6.85	
04.02.03.99	Obras Varias	15,851,935.00	1,086,539.41	1,086,539.41	1,086,539.41	14765,395.59	6.85	*
04.02.04.	En Bienes de D.Priv. P/Deporte	123,197,735.14	119,541,390.54	119,541,390.54	119,541,390.54	3656,344.60	97.03	
04.02.04.02	Pista Atletismo J.Newbery	9,197,735.14	9,197,735.14	9,197,735.14	9,197,735.14	0.00	100.00	*
04.02.04.99	Obras Varias	114,000,000.00	110,343,655.40	110,343,655.40	110,343,655.40	3656,344.60	96.79	*
04.02.06.	En Bienes de D.Publ. P/Activid	7,500,000.00	5,404,336.12	5,404,336.12	5,404,336.12	2095,663.88	72.06	
04.02.06.99	Obras Varias	7,500,000.00	5,404,336.12	5,404,336.12	5,404,336.12	2095,663.88	72.06	*
04.02.08.	En Bienes de D.Publ. P/Deporte	221,568,731.00	167,971,211.15	167,971,211.15	167,971,211.15	53597,519.85	75.81	
04.02.08.01	Pasaje Juramento	7,000,000.00	5,727,636.89	5,727,636.89	5,727,636.89	1272,363.11	81.82	*
04.02.08.09	Remodelacion Parque Independen	31,500,000.00	20,797,722.46	20,797,722.46	20,797,722.46	10702,277.54	66.02	*
04.02.08.98	Plazas Varias	107,304,731.00	95,178,932.06	95,178,932.06	95,178,932.06	12125,798.94	88.70	*
04.02.08.99	Obras Varias	75,764,000.00	46,266,919.74	46,266,919.74	46,266,919.74	29497,080.26	61.07	*
04.02.09.	En Bienes de D.Publ. P/Desag.y	46,733,000.00	10,141,912.72	10,141,912.72	10,141,912.72	36591,087.28	21.70	
04.02.09.99	Obras Varias	46,733,000.00	10,141,912.72	10,141,912.72	10,141,912.72	36591,087.28	21.70	*
04.02.10.	En Bienes de D.Publ. P/Infraes	1906,933,503.81	1238,135,965.99	1238,135,965.99	1238,135,965.99	668797,537.82	64.93	
04.02.10.05	Plan Estabilizado Bajo Costo	42,798,000.00	12,312,026.34	12,312,026.34	12,312,026.34	30485,973.66	28.77	*
04.02.10.06	Carpeta Asfaltica en Caliente	567,302,033.01	567,302,033.01	567,302,033.01	567,302,033.01	0.00	100.00	*
04.02.10.14	Bv. Segui	175,911,000.00	83,996,239.37	83,996,239.37	83,996,239.37	91914,760.63	47.75	*
04.02.10.19	Reparacion y Ejecucion de Vere	187,069,784.05	95,335,462.63	95,335,462.63	95,335,462.63	91734,321.42	50.96	*
04.02.10.38	Bv.27 de Febrero	3,073,633.00	0.00	0.00	0.00	3073,633.00	0.00	*
04.02.10.40	Pav.a nivel definitivo	533,559,695.44	281,720,980.05	281,720,980.05	281,720,980.05	251838,715.39	52.80	*
04.02.10.66	REVITALIZ.ZONA HISTORICA CIUD.	112,289,046.31	68,289,046.31	68,289,046.31	68,289,046.31	44000,000.00	60.82	*
04.02.10.68	SANTA TERESITA - ETAPA 1	225,273.00	0.00	0.00	0.00	225,273.00	0.00	*
04.02.10.72	COMPLETAMIENTO MATHEU	192,708,000.00	119,509,978.04	119,509,978.04	119,509,978.04	73198,021.96	62.02	*
04.02.10.73	AV. BAIGORRIA	75,059,039.00	0.00	0.00	0.00	75059,039.00	0.00	*
04.02.10.99	Obras Varias	16,938,000.00	9,670,200.24	9,670,200.24	9,670,200.24	7267,799.76	57.09	*
04.02.11.	En Bienes de D.Publ. P/Ilum.y	578,527,145.00	243,301,970.63	243,301,970.63	243,301,970.63	335225,174.37	42.06	
04.02.11.97	Obras Varias de Iluminacion	200,000,000.00	0.00	0.00	0.00	200000,000.00	0.00	*
04.02.11.98	Obras Varias SemaForizacion	378,527,145.00	243,301,970.63	243,301,970.63	243,301,970.63	135225,174.37	64.28	*
07.	SERV.DE LA DEUDA PUBLICA Y DIS	500,227,000.00	490,315,763.27	490,315,763.27	490,315,763.27	9911,236.73	98.02	
07.04.	Disminucion de Prestamos a C.P	184,195,000.00	174,291,633.23	174,291,633.23	174,291,633.23	9903,366.77	94.62	

MUNICIPALIDAD DE ROSARIO  
DIARIOS 1999  
arrel030

ESTADO DEL PRESUPUESTO POR CARACTER-CLASIFICADOR FUENTE

HOJA Nro: 17  
18/04/202309:20  
MSL

Ejercicio :2022 EJERCICIO 2022

Desde Fecha : 01/01/2022

Hasta : 31/12/2022

Carac.Institucional : 1 ADMINISTRACION CENTRAL  
Clasificador Fuente : 2.01.04 Fdo. Municipal de Obras Public

PR.PA.SP.DT	DESCRIPCION	CR. ACUMULADO	PREVENTIVOS	DEFINITIVOS	MANDADO A PAGAR	SALDOS	PORCENT.	N.A.
07.04.01.	PRESTAMOS O FINANC CORTO PLAZO	184,195,000.00	174,291,633.23	174,291,633.23	174,291,633.23	9903,366.77	94.62	
07.04.01.35	OBRING S.A. - CONVENIOS	19,900,000.00	19,853,942.68	19,853,942.68	19,853,942.68	46,057.32	99.77	*
07.04.01.38	SAVYC SA - CONVENIOS	18,515,000.00	18,442,968.74	18,442,968.74	18,442,968.74	72,031.26	99.61	*
07.04.01.45	ROVIAL SA - CONVENIOS	7,230,000.00	7,225,388.93	7,225,388.93	7,225,388.93	4,611.07	99.94	*
07.04.01.52	RAVA SA DE CONSTRUCC-CONVENIOS	6,500,000.00	6,428,939.06	6,428,939.06	6,428,939.06	71,060.94	98.91	*
07.04.01.53	ELECTRO CONSTRUCTURA SRL-CONVE	1,050,000.00	1,043,098.58	1,043,098.58	1,043,098.58	6,901.42	99.34	*
07.04.01.99	Prest.Vs.Corto Pl.Sector Priv.	131,000,000.00	121,297,295.24	121,297,295.24	121,297,295.24	9702,704.76	92.59	*
07.05.	Disminucion de Prestamos a L.P	316,032,000.00	316,024,130.04	316,024,130.04	316,024,130.04	7,869.96	100.00	
07.05.01.	PREST.DE L/PLAZO DEL SEC.PRIVA	316,032,000.00	316,024,130.04	316,024,130.04	316,024,130.04	7,869.96	100.00	
07.05.01.02	SAVYC-CONVENIOS	48,743,000.00	48,742,648.68	48,742,648.68	48,742,648.68	351.32	100.00	*
07.05.01.35	OBRING SA - CONVENIOS	62,813,000.00	62,812,084.92	62,812,084.92	62,812,084.92	915.08	100.00	*
07.05.01.39	COEMYC S.A. - CONVENIOS	1,152,000.00	1,151,031.84	1,151,031.84	1,151,031.84	968.16	99.92	*
07.05.01.44	MANTELECTRIC ICISA - CONVENIOS	8,518,000.00	8,517,731.04	8,517,731.04	8,517,731.04	268.96	100.00	*
07.05.01.46	DEL SOL SRL- DEL SOL CONSTR.SA	459,000.00	458,367.12	458,367.12	458,367.12	632.88	99.86	*
07.05.01.47	ANTONINO MILISENDA SA-CONVENIO	12,447,000.00	12,446,562.96	12,446,562.96	12,446,562.96	437.04	100.00	*
07.05.01.51	ROVIAL S.A.-CONVENIOS	34,626,000.00	34,625,846.64	34,625,846.64	34,625,846.64	153.36	100.00	*
07.05.01.55	ELECTRO CONSTRUCTORA SRL-CONVE	15,780,000.00	15,779,723.88	15,779,723.88	15,779,723.88	276.12	100.00	*
07.05.01.56	RAVA SA DE CONSTRUCC.-CONVENIO	51,544,000.00	51,543,161.52	51,543,161.52	51,543,161.52	838.48	100.00	*
07.05.01.99	Prest.Vs.Largo.P.Sector Privad	79,950,000.00	79,946,971.44	79,946,971.44	79,946,971.44	3,028.56	100.00	*
11.	CREDITO ADICIONAL	23,943,459.00	0.00	0.00	0.00	23943,459.00	0.00	
11.01.	CREDITO ADICIONAL-E.CORRIENTES	2,155,189.00	0.00	0.00	0.00	2155,189.00	0.00	*
11.02.	CREDITO ADICIONAL-E.CAPITAL	21,788,270.00	0.00	0.00	0.00	21788,270.00	0.00	*
TOTAL CARACTER-FUENTE: 1.2.01.04.		3807,510,587.00	2603,014,604.42	2603,014,604.42	2603,014,604.42	1204495,982.58	68.37	

MUNICIPALIDAD DE ROSARIO  
DIARIOS 1999  
arrel030

ESTADO DEL PRESUPUESTO POR CARACTER-CLASIFICADOR FUENTE

HOJA Nro: 18  
18/04/202309:20  
MSL

Ejercicio :2022 EJERCICIO 2022

Desde Fecha : 01/01/2022 Hasta : 31/12/2022

Carac.Institucional : 1 ADMINISTRACION CENTRAL  
Clasificador Fuente : 2.01.05 FMOP-FDO.DESAGUES PLUVIALES

PR.PA.SP.DT	DESCRIPCION	CR. ACUMULADO	PREVENTIVOS	DEFINITIVOS	MANDADO A PAGAR	SALDOS	PORCENT.	N.A.
03.	SERVICIOS NO PERSONALES	240,490,489.61	206,204,693.24	206,204,693.24	206,204,693.24	34285,796.37	85.74	*
03.06.	Servicios Publicos Ejecutados		205,360,371.20	205,360,371.20	205,360,371.20			
03.06.01.	Higiene Urbana		205,243,853.40	205,243,853.40	205,243,853.40			
03.06.01.03	Limpieza y Desobstruccion de C		41,514,798.44	41,514,798.44	41,514,798.44			
03.06.01.04	Drenaje a Cielo Abierto		163,729,054.96	163,729,054.96	163,729,054.96			
03.06.09.	Otros Servicios a la Comunidad		116,517.80	116,517.80	116,517.80			
03.10.	Serv.Publicos Ejecutados x Adm		844,322.04	844,322.04	844,322.04			
03.10.01.	HIGIENE HURBANA		844,322.04	844,322.04	844,322.04			
03.10.01.03	Limpieza y Desobstr.Cañerías		844,322.04	844,322.04	844,322.04			
04.	BIENES DE USO	312,179,645.39	121,971,284.16	121,971,284.16	121,971,284.16	190208,361.23	39.07	
04.02.	Construcciones	312,179,645.39	121,971,284.16	121,971,284.16	121,971,284.16	190208,361.23	39.07	
04.02.09.	En Bienes de D.Publ. P/Desag.y	312,179,645.39	121,971,284.16	121,971,284.16	121,971,284.16	190208,361.23	39.07	
04.02.09.99	Obras Varias	312,179,645.39	121,971,284.16	121,971,284.16	121,971,284.16	190208,361.23	39.07	*
05.	TRANSFERENCIAS	204,477,000.00	3,019,539.50	3,019,539.50	3,019,539.50	201457,460.50	1.48	
05.06.	TRANSF.AL SEC.PUB.PROV.P/E.CAP	54,560,000.00	3,019,539.50	3,019,539.50	3,019,539.50	51540,460.50	5.53	
05.06.04.	A EMPR.Y SOC.EST.O C/PART.EST.	54,560,000.00	3,019,539.50	3,019,539.50	3,019,539.50	51540,460.50	5.53	
05.06.04.02	AGUAS SANTAFESINAS SA	54,560,000.00	3,019,539.50	3,019,539.50	3,019,539.50	51540,460.50	5.53	*
05.08.	TRANSF.AL SEC.PUB.MUNIC.P/E.CA	149,917,000.00	0.00	0.00	0.00	149917,000.00	0.00	
05.08.06.	A OTRAS INST.DEL SEC.PUB.MUNIC	149,917,000.00	0.00	0.00	0.00	149917,000.00	0.00	
05.08.06.02	AP FIDEICOMISO S CLOACAL C.ROS	149,917,000.00	0.00	0.00	0.00	149917,000.00	0.00	*
07.	SERV.DE LA DEUDA PUBLICA Y DIS	14,354,000.00	14,353,200.00	14,353,200.00	14,353,200.00	800.00	99.99	
07.05.	Disminucion de Prestamos a L.P	14,354,000.00	14,353,200.00	14,353,200.00	14,353,200.00	800.00	99.99	
07.05.01.	PREST.DE L/PLAZO DEL SEC.PRIVA	14,354,000.00	14,353,200.00	14,353,200.00	14,353,200.00	800.00	99.99	
07.05.01.46	DEL SOL SRL- DEL SOL CONSTR.SA	14,354,000.00	14,353,200.00	14,353,200.00	14,353,200.00	800.00	99.99	*
11.	CREDITO ADICIONAL	5,974,865.00	0.00	0.00	0.00	5974,865.00	0.00	
11.02.	CREDITO ADICIONAL-E.CAPITAL	5,974,865.00	0.00	0.00	0.00	5974,865.00	0.00	*
TOTAL CARACTER-FUENTE: 1.2.01.05.		777,476,000.00	345,548,716.90	345,548,716.90	345,548,716.90	431927,283.10	44.44	

MUNICIPALIDAD DE ROSARIO  
DIARIOS 1999  
arre1030

ESTADO DEL PRESUPUESTO POR CARACTER-CLASIFICADOR FUENTE

HOJA Nro: 19  
18/04/202309:20  
MSL

Ejercicio :2022 EJERCICIO 2022

Desde Fecha : 01/01/2022 Hasta : 31/12/2022

Carac.Institucional : 1 ADMINISTRACION CENTRAL  
Clasificador Fuente : 2.01.07 Contribucion Usuarios de Gas-S

PR.PA.SP.DT	DESCRIPCION	CR. ACUMULADO	PREVENTIVOS	DEFINITIVOS	MANDADO A PAGAR	SALDOS	PORCENT.	N.A.
09.	GASTOS FIGURATIVOS	13,759.82	13,759.82	13,759.82	13,759.82	0.00	100.00	
09.01.	Para Transacciones Corrientes	13,759.82	13,759.82	13,759.82	13,759.82	0.00	100.00	
09.01.02.	Contribucion a Instit. Descent	13,759.82	13,759.82	13,759.82	13,759.82	0.00	100.00	
09.01.02.02	Contribucion al S.P.V.	13,759.82	13,759.82	13,759.82	13,759.82	0.00	100.00	*
TOTAL CARACTER-FUENTE: 1.2.01.07.		13,759.82	13,759.82	13,759.82	13,759.82	0.00	100.00	



MUNICIPALIDAD DE ROSARIO  
DIARIOS 1999  
arrel030

ESTADO DEL PRESUPUESTO POR CARACTER-CLASIFICADOR FUENTE

HOJA Nro: 20  
18/04/202309:20  
MSL

Ejercicio :2022 EJERCICIO 2022

Desde Fecha : 01/01/2022

Hasta : 31/12/2022

Carac.Institucional : 1 ADMINISTRACION CENTRAL  
Clasificador Fuente : 2.01.08 Fdo. Contribucion Alumbrado Pu

PR.PA.SP.DT	DESCRIPCION	CR. ACUMULADO	PREVENTIVOS	DEFINITIVOS	MANDADO A PAGAR	SALDOS	PORCENT.	N.A.
04.	BIENES DE USO	32,940,000.00	7,918,682.42	7,918,682.42	7,918,682.42	25021,317.58	24.04	
04.02.	Construcciones	32,940,000.00	7,918,682.42	7,918,682.42	7,918,682.42	25021,317.58	24.04	
04.02.11.	En Bienes de D.Publ. P/Ilum.y	32,940,000.00	7,918,682.42	7,918,682.42	7,918,682.42	25021,317.58	24.04	
04.02.11.97	Obras Varias de Iluminacion	32,940,000.00	7,918,682.42	7,918,682.42	7,918,682.42	25021,317.58	24.04	*
TOTAL CARACTER-FUENTE: 1.2.01.08.		32,940,000.00	7,918,682.42	7,918,682.42	7,918,682.42	25021,317.58	24.04	

MUNICIPALIDAD DE ROSARIO  
DIARIOS 1999  
arre1030

ESTADO DEL PRESUPUESTO POR CARACTER-CLASIFICADOR FUENTE

HOJA Nro: 21  
18/04/202309:20  
MSL

Ejercicio :2022 EJERCICIO 2022

Desde Fecha : 01/01/2022

Hasta : 31/12/2022

Carac.Institucional : 1 ADMINISTRACION CENTRAL  
Clasificador Fuente : 2.01.09 Fdo. Municipal de Forestacion

PR.PA.SP.DT	DESCRIPCION	CR. ACUMULADO	PREVENTIVOS	DEFINITIVOS	MANDADO A PAGAR	SALDOS	PORCENT.	N.A.
02.	BIENES DE CONSUMO	13,924,000.00	0.00	0.00	0.00	13924,000.00	0.00	*
02.01.	Prod.Alimenticios, Agropecuari		0.00	0.00	0.00			
02.01.04.	Productos Agroforestales		0.00	0.00	0.00			
03.	SERVICIOS NO PERSONALES	13,924,000.00	0.00	0.00	0.00	13924,000.00	0.00	*
TOTAL CARACTER-FUENTE: 1.2.01.09.		27,848,000.00	0.00	0.00	0.00	27848,000.00		0.00

MUNICIPALIDAD DE ROSARIO  
DIARIOS 1999  
arre1030

ESTADO DEL PRESUPUESTO POR CARACTER-CLASIFICADOR FUENTE

HOJA Nro: 22  
18/04/202309:20  
MSL

Ejercicio :2022 EJERCICIO 2022

Desde Fecha : 01/01/2022 Hasta : 31/12/2022

Carac.Institucional : 1 ADMINISTRACION CENTRAL  
Clasificador Fuente : 2.01.10 FDO.MUNICIPAL PARA NICHOS

PR.PA.SP.DT	DESCRIPCION	CR. ACUMULADO	PREVENTIVOS	DEFINITIVOS	MANDADO A PAGAR	SALDOS	PORCENT.	N.A.
04.	BIENES DE USO	20,994,000.00	0.00	0.00	0.00	20994,000.00		0.00
04.02.	Construcciones	20,994,000.00	0.00	0.00	0.00	20994,000.00		0.00
04.02.05.	En Bienes de D.Priv. P/Cemento	20,994,000.00	0.00	0.00	0.00	20994,000.00		0.00
04.02.05.99	Obras Varias	20,994,000.00	0.00	0.00	0.00	20994,000.00		0.00 *
TOTAL CARACTER-FUENTE: 1.2.01.10.		20,994,000.00	0.00	0.00	0.00	20994,000.00		0.00

MUNICIPALIDAD DE ROSARIO  
 DIARIOS 1999  
 arrel030

ESTADO DEL PRESUPUESTO POR CARACTER-CLASIFICADOR FUENTE

HOJA Nro: 23  
 18/04/202309:20  
 MSI

Ejercicio :2022 EJERCICIO 2022

Desde Fecha : 01/01/2022 Hasta : 31/12/2022

Carac.Institucional : 1 ADMINISTRACION CENTRAL  
 Clasificador Fuente : 2.01.11 Fdo. Especial Parque Independe

PR.PA.SP.DT	DESCRIPCION	CR. ACUMULADO	PREVENTIVOS	DEFINITIVOS	MANDADO A PAGAR	SALDOS	PORCENT.	N.A.
03.	SERVICIOS NO PERSONALES	534,000.00	0.00	0.00	0.00	534,000.00	0.00	*
05.	TRANSFERENCIAS	1,306,000.00	1,306,000.00	1,306,000.00	1,306,000.00	0.00	100.00	
05.01.	Transf.al Sector Privado P/E.C	1,306,000.00	1,306,000.00	1,306,000.00	1,306,000.00	0.00	100.00	
05.01.05.	Transf.a Inst.Cult.y Soc.Sin F	1,306,000.00	1,306,000.00	1,306,000.00	1,306,000.00	0.00	100.00	
05.01.05.18	SUBS.ASOC.AMIGOS P.INDEPEND.	1,306,000.00	1,306,000.00	1,306,000.00	1,306,000.00	0.00	100.00	*
TOTAL CARACTER-FUENTE: 1.2.01.11.		1,840,000.00	1,306,000.00	1,306,000.00	1,306,000.00	534,000.00	70.98	

MUNICIPALIDAD DE ROSARIO  
 DIARIOS 1999  
 arrel030

ESTADO DEL PRESUPUESTO POR CARACTER-CLASIFICADOR FUENTE

HOJA Nro: 24  
 18/04/202309:20  
 MSI

Ejercicio :2022 EJERCICIO 2022

Desde Fecha : 01/01/2022 Hasta : 31/12/2022

Carac.Institucional : 1 ADMINISTRACION CENTRAL  
 Clasificador Fuente : 2.01.13 Fdo. Lucha Contra la Drogadicc

PR.PA.SP.DT	DESCRIPCION	CR. ACUMULADO	PREVENTIVOS	DEFINITIVOS	MANDADO A PAGAR	SALDOS	PORCENT.	N.A.
03.	SERVICIOS NO PERSONALES	11,788,690.80	8,111,620.39	8,111,620.39	8,111,620.39	3677,070.41	68.81	*
03.04.	Servicios Tecnicos y Profesion		8,111,302.10	8,111,302.10	8,111,302.10			
03.04.02.	Mdicos, Sanitarios y Asistenci		8,111,302.10	8,111,302.10	8,111,302.10			
03.05.	Servicios Comerciales y Financ		318.29	318.29	318.29			
03.05.05.	Comisiones y Gastos Bancarios		318.29	318.29	318.29			
03.99.	Serv.No Personales A Discrim.		0.00	0.00	0.00			
TOTAL CARACTER-FUENTE: 1.2.01.13.		11,788,690.80	8,111,620.39	8,111,620.39	8,111,620.39	3677,070.41	68.81	

MUNICIPALIDAD DE ROSARIO  
DIARIOS 1999  
arrel030

ESTADO DEL PRESUPUESTO POR CARACTER-CLASIFICADOR FUENTE

HOJA Nro: 25  
18/04/202309:20  
MSL

Ejercicio :2022 EJERCICIO 2022

Desde Fecha : 01/01/2022

Hasta : 31/12/2022

Carac.Institucional : 1 ADMINISTRACION CENTRAL  
Clasificador Fuente : 2.01.14 Fdo. Insumos Para la Salud

PR.PA.SP.DT	DESCRIPCION	CR. ACUMULADO	PREVENTIVOS	DEFINITIVOS	MANDADO A PAGAR	SALDOS	PORCENT.	N.A.
02.	BIENES DE CONSUMO	1088,176,088.23	659,876,575.75	659,876,575.75	659,876,575.75	428299,512.48	60.64	*
02.05.	Productos Quimicos, Combustibl		432,272,852.96	432,272,852.96	432,272,852.96			
02.05.02.	Productos Farmaceuticos y Medic		432,272,852.96	432,272,852.96	432,272,852.96			
02.05.02.01	ANESTESICOS		10,420,789.86	10,420,789.86	10,420,789.86			
02.05.02.02	HORMONALES		12,900,957.06	12,900,957.06	12,900,957.06			
02.05.02.03	INYECTABLES MAYORES SUEROS		19,637,481.60	19,637,481.60	19,637,481.60			
02.05.02.04	ANTIINFECCIOSOS DE USO GENERAL		13,094,198.33	13,094,198.33	13,094,198.33			
02.05.02.05	FORMULAS P/ALIM.ENTERAL GRAL.		14,475,163.98	14,475,163.98	14,475,163.98			
02.05.02.06	ONCOLOGICOS		1,686,044.93	1,686,044.93	1,686,044.93			
02.05.02.07	ESPECIFICOS VIA DE EXCEPCION		6,189,983.20	6,189,983.20	6,189,983.20			
02.05.02.08	DROGAS PURAS Y ALERGENOS		1,510,523.82	1,510,523.82	1,510,523.82			
02.05.02.09	OTROS SIN DISCRIMINAR		127,303,364.29	127,303,364.29	127,303,364.29			
02.05.02.10	ANTIINFECCIOSOS USO NORMALIZ.		19,170,398.56	19,170,398.56	19,170,398.56			
02.05.02.11	FORM.ALIMENT.PARENT.Y ENT.NORM		11,161,403.17	11,161,403.17	11,161,403.17			
02.05.02.12	DROGAS CARDIOL.Y CARDIOV.GRAL.		4,077,134.86	4,077,134.86	4,077,134.86			
02.05.02.13	DROGAS TRACTO ALIM.Y METAB.GRA		9,224,321.04	9,224,321.04	9,224,321.04			
02.05.02.14	DROGAS SNC - PSICOFARMACOS		19,852,844.25	19,852,844.25	19,852,844.25			
02.05.02.15	GASES MEDICINALES Y ANEXOS		36,629.99	36,629.99	36,629.99			
02.05.02.16	DROGAS VIAS AEREAS - AEROSOLE		12,477,067.84	12,477,067.84	12,477,067.84			
02.05.02.17	HEMODERIV. Y SOLUC.P/PERFUSION		6,592,910.04	6,592,910.04	6,592,910.04			
02.05.02.18	ANTIASEPTICOS Y DESINFECTANTES		8,167,117.84	8,167,117.84	8,167,117.84			
02.05.02.19	MEDIOS DE CONTRASTE Y DIAGNOST		7,961,743.16	7,961,743.16	7,961,743.16			
02.05.02.20	ANALGESICOS		6,790,287.42	6,790,287.42	6,790,287.42			
02.05.02.22	MEDICAMENTOS BAJO PROGRAMAS		1,129,870.50	1,129,870.50	1,129,870.50			
02.05.02.23	ESPECIFICOS GENERALES		6,097,336.04	6,097,336.04	6,097,336.04			
02.05.02.24	ESPECIFICOS NORMALIZADOS		5,340,285.34	5,340,285.34	5,340,285.34			
02.05.02.25	INYECTABLES MENORES		5,702,592.27	5,702,592.27	5,702,592.27			
02.05.02.26	ANTIINFECCIOSOS DE VIA DE EXCE		16,122,658.47	16,122,658.47	16,122,658.47			
02.05.02.27	INMUNOGLOBULINAS INESPECIFICAS		14,632,584.60	14,632,584.60	14,632,584.60			
02.05.02.28	FORMUL.PARA ALIMENT.EXTEMPORAN		8,212,687.42	8,212,687.42	8,212,687.42			
02.05.02.29	PSICOFARMACOS Y ESTUPEFACIENTE		16,566,075.99	16,566,075.99	16,566,075.99			
02.05.02.30	MEDICAM.DE ALTO COSTO-PACBI		954,384.88	954,384.88	954,384.88			
02.05.02.31	OFTALMOLOGICOS		1,821,532.24	1,821,532.24	1,821,532.24			
02.05.02.32	DROGAS CARDIOL.Y CARDIOV.NORM.		3,761,273.51	3,761,273.51	3,761,273.51			
02.05.02.33	DROGAS DE TRACTO ALIM.Y MET.NO		9,915,568.62	9,915,568.62	9,915,568.62			
02.05.02.34	ANTICOAGULANTES		19,757,163.20	19,757,163.20	19,757,163.20			
02.05.02.35	DROGAS SISTEMA MUSCULO ESQUELE		1,730,811.04	1,730,811.04	1,730,811.04			
02.05.02.36	INMUNOMODULADORES ESPECIFICOS		406,521.99	406,521.99	406,521.99			
02.05.02.38	MEDICAMENTOS DE PRODUCC.PUBLIC		7,391,141.61	7,391,141.61	7,391,141.61			
02.09.	Otros Bienes De Consumo		227,603,722.79	227,603,722.79	227,603,722.79			
02.09.05.	Utiles Menores Medicos, Quirur		227,592,857.65	227,592,857.65	227,592,857.65			
02.09.05.01	BIOMEDICOS DE USO GENERAL		34,560,972.71	34,560,972.71	34,560,972.71			
02.09.05.02	BIOMEDICOS DE USO NORMALIZADO		10,134,910.08	10,134,910.08	10,134,910.08			
02.09.05.03	BIOMEDICOS PARA ESTERILIZACION		4,362,719.46	4,362,719.46	4,362,719.46			
02.09.05.04	BIOMEDICOS PROTESIS		1,589,668.25	1,589,668.25	1,589,668.25			
02.09.05.05	BIOMEDICOS IMPLANTES		2,760,808.23	2,760,808.23	2,760,808.23			

MUNICIPALIDAD DE ROSARIO  
DIARIOS 1999  
arrel030

ESTADO DEL PRESUPUESTO POR CARACTER-CLASIFICADOR FUENTE

HOJA Nro: 26  
18/04/202309:20  
MSL

Ejercicio :2022 EJERCICIO 2022

Desde Fecha : 01/01/2022

Hasta : 31/12/2022

Carac.Institucional : 1 ADMINISTRACION CENTRAL  
Clasificador Fuente : 2.01.14 Fdo. Insumos Para la Salud

PR.PA.SP.DT	DESCRIPCION	CR. ACUMULADO	PREVENTIVOS	DEFINITIVOS	MANDADO A PAGAR	SALDOS	PORCENT.	N.A.
02.09.05.06	BIOMEDICOS ORTOP.Y TRAUMATOLOG		9,710,315.73	9,710,315.73	9,710,315.73			
02.09.05.07	BIOMED.ROPA DESC-REUTIL.Y ACCE		3,292,153.38	3,292,153.38	3,292,153.38			
02.09.05.08	BIOMEDICOS BLOCK QUIRURGICO		8,494,850.68	8,494,850.68	8,494,850.68			
02.09.05.09	BIOMEDICOS PARA TERAP.INTENSIV		12,832,369.56	12,832,369.56	12,832,369.56			
02.09.05.10	BIOMEDICOS P/OSTOMIAS Y ACCESO		5,626,479.90	5,626,479.90	5,626,479.90			
02.09.05.11	BIOMED.P/UNID.RENAL Y ESP.UROL		5,931,394.69	5,931,394.69	5,931,394.69			
02.09.05.12	BIOMEDIC.P/DIAGNOST.Y TRATAMIE		4,589,801.13	4,589,801.13	4,589,801.13			
02.09.05.13	BIOMEDICOS PARA GASTROENTEROLO		3,904,133.51	3,904,133.51	3,904,133.51			
02.09.05.14	BIOMED.P/CIRUG.AMBULAT.Y O.ESP		23,500.00	23,500.00	23,500.00			
02.09.05.15	BIOMEDICOS HILOS Y SUTURAS		4,804,118.45	4,804,118.45	4,804,118.45			
02.09.05.16	BIOMED.P/CIRUG.CARD.Y O.ESPEC.		3,608,294.99	3,608,294.99	3,608,294.99			
02.09.05.17	BIOMED.P/NEUROC.Y ESP.NEUROLOG		777,311.64	777,311.64	777,311.64			
02.09.05.18	BIOMEDICOS P/INFUS.ESPECIALIZA		14,150,797.71	14,150,797.71	14,150,797.71			
02.09.05.20	BIOMEDICOS ELEM.DE PROTEC.PERS		17,970,616.97	17,970,616.97	17,970,616.97			
02.09.05.21	INSUMOS PARA CURACIONES		5,640,349.37	5,640,349.37	5,640,349.37			
02.09.05.22	BIOMED.CATET,SONDAS Y EQ.USO G		18,393,742.64	18,393,742.64	18,393,742.64			
02.09.05.23	BIOMEDICOS CATET.SOND.USO NORM		14,430,133.64	14,430,133.64	14,430,133.64			
02.09.05.24	BIOMEDIC.P/FARM.MAGISTR.Y LACT		984,168.02	984,168.02	984,168.02			
02.09.05.27	BIOMED.P/INTERN.BAJA COMPL.Y Q		2,228,850.02	2,228,850.02	2,228,850.02			
02.09.05.28	BIOMED.TIRAS REACT.Y DE PROGRA		244,570.00	244,570.00	244,570.00			
02.09.05.29	BIOMEDICOS ABSORBENTES		32,777,011.50	32,777,011.50	32,777,011.50			
02.09.05.30	BIOMEDICOS ASOC.A SERV.TERCERI		108,800.00	108,800.00	108,800.00			
02.09.05.31	INSUMOS PARA ODONT.Y CIR.MAXIL		1,606,002.39	1,606,002.39	1,606,002.39			
02.09.05.99	OTROS NO ESPECIFICADOS		2,054,013.00	2,054,013.00	2,054,013.00			
02.09.09.	Otros No Especificados		10,865.14	10,865.14	10,865.14			
02.99.	BIENES DE CONSUMO A DISCRIM.		0.00	0.00	0.00			
03.	SERVICIOS NO PERSONALES	21,238,744.73	8,153,766.00	8,153,766.00	8,153,766.00	13084,978.73	38.39	*
03.02.	Alquileres y Derechos		8,153,453.76	8,153,453.76	8,153,453.76			
03.02.09.	Otros No Especificados		8,153,453.76	8,153,453.76	8,153,453.76			
03.05.	Servicios Comerciales y Financ		312.24	312.24	312.24			
03.05.05.	Comisiones y Gastos Bancarios		312.24	312.24	312.24			
03.99.	Serv.No Personales A Discrim.		0.00	0.00	0.00			
TOTAL CARACTER-FUENTE: 1.2.01.14.		1109,414,832.96	668,030,341.75	668,030,341.75	668,030,341.75	441384,491.21	60.21	

MUNICIPALIDAD DE ROSARIO  
DIARIOS 1999  
arrel030

ESTADO DEL PRESUPUESTO POR CARACTER-CLASIFICADOR FUENTE

HOJA Nro: 27  
18/04/202309:20  
MSL

Ejercicio :2022 EJERCICIO 2022

Desde Fecha : 01/01/2022

Hasta : 31/12/2022

Carac.Institucional : 1 ADMINISTRACION CENTRAL  
Clasificador Fuente : 2.01.15 Fdo. Solidario Emergencia Sani

PR.PA.SP.DT	DESCRIPCION	CR. ACUMULADO	PREVENTIVOS	DEFINITIVOS	MANDADO A PAGAR	SALDOS	PORCENT.	N.A.
02.	BIENES DE CONSUMO	820,649,827.16	434,700,716.75	434,700,716.75	434,700,716.75	385949,110.41	52.97	*
02.01.	Prod.Alimenticios, Agropecuari		1,981,492.59	1,981,492.59	1,981,492.59			
02.01.01.	Alimentos Para Personas		1,187,446.35	1,187,446.35	1,187,446.35			
02.01.05.	Madera, Corcho y sus Manufactu		794,046.24	794,046.24	794,046.24			
02.02.	Textiles y Vestuarios		20,657,680.22	20,657,680.22	20,657,680.22			
02.02.01.	Hilados y Telas		1,662,178.00	1,662,178.00	1,662,178.00			
02.02.02.	Prendas de Vestir		15,220,442.22	15,220,442.22	15,220,442.22			
02.02.03.	Confecciones Textiles		3,762,960.00	3,762,960.00	3,762,960.00			
02.02.09.	Otros No Especificados		12,100.00	12,100.00	12,100.00			
02.03.	Productos de Papel, Carton e I		22,588,926.09	22,588,926.09	22,588,926.09			
02.03.01.	Papel de Escritorio		4,457,155.38	4,457,155.38	4,457,155.38			
02.03.02.	Papel de Computacion		55,480.00	55,480.00	55,480.00			
02.03.03.	Otros Articulos de Papel o Car		17,364,690.71	17,364,690.71	17,364,690.71			
02.03.09.	Otros No Especificados		711,600.00	711,600.00	711,600.00			
02.04.	Productos de Cuero y Caucho		269,740.00	269,740.00	269,740.00			
02.04.03.	Articulos de Caucho		1,000.00	1,000.00	1,000.00			
02.04.09.	Otros No Especificados		268,740.00	268,740.00	268,740.00			
02.05.	Productos Quimicos, Combustibl		247,223,046.04	247,223,046.04	247,223,046.04			
02.05.01.	Compuestos Quimicos		472,090.73	472,090.73	472,090.73			
02.05.02.	Productos Farmacuticos y Medic		240,939,113.73	240,939,113.73	240,939,113.73			
02.05.02.01	ANESTESICOS		4,478,739.01	4,478,739.01	4,478,739.01			
02.05.02.02	HORMONALES		2,297,623.80	2,297,623.80	2,297,623.80			
02.05.02.03	INYECTABLES MAYORES SUEROS		13,643,754.98	13,643,754.98	13,643,754.98			
02.05.02.04	ANTIINFECCIOSOS DE USO GENERAL		8,346,411.49	8,346,411.49	8,346,411.49			
02.05.02.05	FORMULAS P/ALIM.ENTERAL GRAL.		7,452,227.83	7,452,227.83	7,452,227.83			
02.05.02.06	ONCOLOGICOS		3,900,080.60	3,900,080.60	3,900,080.60			
02.05.02.07	ESPECIFICOS VIA DE EXCEPCION		598,563.90	598,563.90	598,563.90			
02.05.02.08	DROGAS PURAS Y ALERGENOS		4,570,343.92	4,570,343.92	4,570,343.92			
02.05.02.09	OTROS SIN DISCRIMINAR		59,925,867.79	59,925,867.79	59,925,867.79			
02.05.02.10	ANTIINFECCIOSOS USO NORMALIZ.		13,116,565.20	13,116,565.20	13,116,565.20			
02.05.02.11	FORM.ALIMENT.PARENT.Y ENT.NORM		6,574,732.92	6,574,732.92	6,574,732.92			
02.05.02.12	DROGAS CARDIOL.Y CARDIOV.GRAL.		1,683,694.70	1,683,694.70	1,683,694.70			
02.05.02.13	DROGAS TRACTO ALIM.Y METAB.GRA		2,561,822.74	2,561,822.74	2,561,822.74			
02.05.02.14	DROGAS SNC - PSICOFARMACOS		5,516,043.03	5,516,043.03	5,516,043.03			
02.05.02.15	GASES MEDICINALES Y ANEXOS		2,765,619.65	2,765,619.65	2,765,619.65			
02.05.02.16	DROGAS VIAS AEREAS - AEROSOLE		4,714,156.74	4,714,156.74	4,714,156.74			
02.05.02.17	HEMODERIV. Y SOLUC.P/PERFUSION		780,100.50	780,100.50	780,100.50			
02.05.02.18	ANTIASEPTICOS Y DESINFECTANTES		6,521,003.49	6,521,003.49	6,521,003.49			
02.05.02.19	MEDIOS DE CONTRASTE Y DIAGNOST		3,533,093.82	3,533,093.82	3,533,093.82			
02.05.02.20	ANALGESICOS		1,853,360.78	1,853,360.78	1,853,360.78			
02.05.02.22	MEDICAMENTOS BAJO PROGRAMAS		3,799,278.00	3,799,278.00	3,799,278.00			
02.05.02.23	ESPECIFICOS GENERALES		2,205,562.17	2,205,562.17	2,205,562.17			
02.05.02.24	ESPECIFICOS NORMALIZADOS		784,315.57	784,315.57	784,315.57			
02.05.02.25	INYECTABLES MENORES		3,964,939.90	3,964,939.90	3,964,939.90			
02.05.02.26	ANTIINFECCIOSOS DE VIA DE EXCE		11,455,557.70	11,455,557.70	11,455,557.70			
02.05.02.27	INMUNOGLOBULINAS INESPECIFICAS		9,135,932.20	9,135,932.20	9,135,932.20			



MUNICIPALIDAD DE ROSARIO  
DIARIOS 1999  
arrel030

ESTADO DEL PRESUPUESTO POR CARACTER-CLASIFICADOR FUENTE

HOJA Nro: 28  
18/04/202309:20  
MSL

Ejercicio :2022 EJERCICIO 2022

Desde Fecha : 01/01/2022

Hasta : 31/12/2022

Carac.Institucional : 1 ADMINISTRACION CENTRAL  
Clasificador Fuente : 2.01.15 Fdo. Solidario Emergencia Sani

PR.PA.SP.DT	DESCRIPCION	CR. ACUMULADO	PREVENTIVOS	DEFINITIVOS	MANDADO A PAGAR	SALDOS	PORCENT.	N.A.
02.05.02.28	FORMUL.PARA ALIMENT.EXTEMPORAN		4,196,523.49	4,196,523.49	4,196,523.49			
02.05.02.29	PSICOFARMACOS Y ESTUPEFACIENTE		11,690,721.46	11,690,721.46	11,690,721.46			
02.05.02.30	MEDICAM.DE ALTO COSTO-PACBI		587,996.24	587,996.24	587,996.24			
02.05.02.31	OFTALMOLOGICOS		484,652.65	484,652.65	484,652.65			
02.05.02.32	DROGAS CARDIOL.Y CARDIOV.NORM.		830,614.02	830,614.02	830,614.02			
02.05.02.33	DROGAS DE TRACTO ALIM.Y MET.NO		2,091,833.74	2,091,833.74	2,091,833.74			
02.05.02.34	ANTICOAGULANTES		3,024,873.20	3,024,873.20	3,024,873.20			
02.05.02.35	DROGAS SISTEMA MUSCULO ESQUELE		338,075.12	338,075.12	338,075.12			
02.05.02.36	INMUNOMODULADORES ESPECIFICOS		2,842,663.40	2,842,663.40	2,842,663.40			
02.05.02.38	MEDICAMENTOS DE PRODUCC.PUBLIC		28,671,767.98	28,671,767.98	28,671,767.98			
02.05.03.	Abonos y Fertilizantes		19,300.00	19,300.00	19,300.00			
02.05.04.	Insecticidas, Fumigantes y Otr		161,700.00	161,700.00	161,700.00			
02.05.05.	Tintas, Pinturas y Colorantes		1,822,340.19	1,822,340.19	1,822,340.19			
02.05.06.	Combustibles y Lubricantes		377,502.40	377,502.40	377,502.40			
02.05.08.	Productos de Material Plastico		2,874,056.47	2,874,056.47	2,874,056.47			
02.05.09.	Otros No Especificados		556,942.52	556,942.52	556,942.52			
02.06.	Productos Minerales No Metalic		809,634.14	809,634.14	809,634.14			
02.06.01.	Productos de Arcilla y Ceramic		155,879.91	155,879.91	155,879.91			
02.06.02.	Productos de Vidrio		21,296.00	21,296.00	21,296.00			
02.06.03.	Productos de Loza y Porcelana		187,819.03	187,819.03	187,819.03			
02.06.04.	Productos de Cemento, Asbesto		177,840.00	177,840.00	177,840.00			
02.06.05.	Cemento, Cal y Yeso		266,799.20	266,799.20	266,799.20			
02.07.	Productos Metalicos		2,705,204.16	2,705,204.16	2,705,204.16			
02.07.01.	Productos Ferrosos		622,323.12	622,323.12	622,323.12			
02.07.02.	Productos No Ferrosos		26,128.32	26,128.32	26,128.32			
02.07.04.	Estructuras Metalicas Acabadas		333,605.84	333,605.84	333,605.84			
02.07.05.	Herramientas Menores		214,397.60	214,397.60	214,397.60			
02.07.09.	Otros No Especificados		1,508,749.28	1,508,749.28	1,508,749.28			
02.08.	Minerales		66,773.16	66,773.16	66,773.16			
02.08.04.	Piedra, Arcilla y Arena		66,773.16	66,773.16	66,773.16			
02.09.	Otros Bienes De Consumo		138,398,220.35	138,398,220.35	138,398,220.35			
02.09.01.	Elementos de Limpieza		2,494,662.14	2,494,662.14	2,494,662.14			
02.09.02.	Utiles de Escritorio, Oficina		3,018,724.99	3,018,724.99	3,018,724.99			
02.09.03.	Utiles y Materiales Electricos		3,090,259.77	3,090,259.77	3,090,259.77			
02.09.04.	Utensilios de Cocina y Comedor		577,135.07	577,135.07	577,135.07			
02.09.05.	Utiles Menores Medicos, Quirur		114,437,272.40	114,437,272.40	114,437,272.40			
02.09.05.01	BIOMEDICOS DE USO GENERAL		18,138,369.74	18,138,369.74	18,138,369.74			
02.09.05.02	BIOMEDICOS DE USO NORMALIZADO		3,860,575.37	3,860,575.37	3,860,575.37			
02.09.05.03	BIOMEDICOS PARA ESTERILIZACION		2,256,220.55	2,256,220.55	2,256,220.55			
02.09.05.05	BIOMEDICOS IMPLANTES		1,789,288.33	1,789,288.33	1,789,288.33			
02.09.05.06	BIOMEDICOS ORTOP.Y TRAUMATOLOG		4,592,120.00	4,592,120.00	4,592,120.00			
02.09.05.07	BIOMED.ROPA DESC-REUTIL.Y ACCE		811,958.60	811,958.60	811,958.60			
02.09.05.08	BIOMEDICOS BLOCK QUIRURGICO		4,677,025.50	4,677,025.50	4,677,025.50			
02.09.05.09	BIOMEDICOS PARA TERAP.INTENSIV		3,779,461.02	3,779,461.02	3,779,461.02			
02.09.05.10	BIOMEDICOS P/OSTOMIAS Y ACCESO		193,450.00	193,450.00	193,450.00			
02.09.05.11	BIOMED.P/UNID.RENAL Y ESP.UROL		6,769,448.62	6,769,448.62	6,769,448.62			

MUNICIPALIDAD DE ROSARIO  
DIARIOS 1999  
arrel030

ESTADO DEL PRESUPUESTO POR CARACTER-CLASIFICADOR FUENTE

HOJA Nro: 29  
18/04/202309:20  
MSL

Ejercicio :2022 EJERCICIO 2022

Desde Fecha : 01/01/2022

Hasta : 31/12/2022

Carac.Institucional : 1 ADMINISTRACION CENTRAL  
Clasificador Fuente : 2.01.15 Fdo. Solidario Emergencia Sani

PR.PA.SP.DT	DESCRIPCION	CR. ACUMULADO	PREVENTIVOS	DEFINITIVOS	MANDADO A PAGAR	SALDOS	PORCENT.	N.A.
02.09.05.12	BIOMEDIC.P/DIAGNOST.Y TRATAMIE		267,420.56	267,420.56	267,420.56			
02.09.05.13	BIOMEDICOS PARA GASTROENTEROLO		1,343,312.21	1,343,312.21	1,343,312.21			
02.09.05.14	BIOMED.P/CIRUG.AMBULAT.Y O.ESP		189,040.00	189,040.00	189,040.00			
02.09.05.15	BIOMEDICOS HILOS Y SUTURAS		1,034,103.58	1,034,103.58	1,034,103.58			
02.09.05.16	BIOMED.P/CIRUG.CARD.Y O.ESPEC.		1,976,706.67	1,976,706.67	1,976,706.67			
02.09.05.17	BIOMED.P/NEUROCC.Y ESP.NEUROLOG		3,641,105.50	3,641,105.50	3,641,105.50			
02.09.05.18	BIOMEDICOS P/INFUS.ESPECIALIZA		6,378,163.90	6,378,163.90	6,378,163.90			
02.09.05.20	BIOMEDICOS ELEM.DE PROTEC.PERS		5,799,880.50	5,799,880.50	5,799,880.50			
02.09.05.21	INSUMOS PARA CURACIONES		3,562,493.22	3,562,493.22	3,562,493.22			
02.09.05.22	BIOMED.CATET,SONDAS Y EQ.USO G		7,366,101.78	7,366,101.78	7,366,101.78			
02.09.05.23	BIOMEDICOS CATET.SOND.USO NORM		6,674,020.88	6,674,020.88	6,674,020.88			
02.09.05.24	BIOMEDIC.P/FARM.MAGISTR.Y LACT		1,684,782.82	1,684,782.82	1,684,782.82			
02.09.05.25	BIOMEDICOS ANATOM.PATOLOGICAS		693,372.30	693,372.30	693,372.30			
02.09.05.27	BIOMED.P/INTERN.BAJA COMPL.Y Q		2,361,639.40	2,361,639.40	2,361,639.40			
02.09.05.28	BIOMED.TIRAS REACT.Y DE PROGRA		10,347.53	10,347.53	10,347.53			
02.09.05.29	BIOMEDICOS ABSORBENTES		22,897,340.19	22,897,340.19	22,897,340.19			
02.09.05.30	BIOMEDICOS ASOC.A SERV.TERCERI		20,000.00	20,000.00	20,000.00			
02.09.05.31	INSUMOS PARA ODONT.Y CIR.MAXIL		826,136.16	826,136.16	826,136.16			
02.09.05.99	OTROS NO ESPECIFICADOS		522,221.90	522,221.90	522,221.90			
02.09.06.	Repuestos y Accesorios		13,962,527.12	13,962,527.12	13,962,527.12			
02.09.09.	Otros No Especificados		817,638.86	817,638.86	817,638.86			
02.99.	BIENES DE CONSUMO A DISCRIM.		0.00	0.00	0.00			
03.	SERVICIOS NO PERSONALES	196,237,507.77	104,610,240.74	104,610,240.74	104,610,240.74	91627,267.03	53.31	*
03.01.	Servicios Basicos		493,990.92	493,990.92	493,990.92			
03.01.01.	Energia Electrica		493,990.92	493,990.92	493,990.92			
03.02.	Alquileres y Derechos		3,649,930.77	3,649,930.77	3,649,930.77			
03.02.02.	Alquiler de Maq., Equipo y Med		96,000.00	96,000.00	96,000.00			
03.02.03.	Alquiler de Equipos de Computa		42,000.00	42,000.00	42,000.00			
03.02.09.	Otros No Especificados		3,511,930.77	3,511,930.77	3,511,930.77			
03.03.	Mantenim.Reparac.y Limp.Bienes		52,183,077.74	52,183,077.74	52,183,077.74			
03.03.01.	Mantenimiento y Reparac.Edific		15,703,181.46	15,703,181.46	15,703,181.46			
03.03.02.	Mantenimiento y Reparac.Vehicu		2,865,805.76	2,865,805.76	2,865,805.76			
03.03.03.	Mantenimiento y Reparac.Maquin		17,730,819.61	17,730,819.61	17,730,819.61			
03.03.04.	Limpieza, Aseo y Fumigacion de		7,462,323.99	7,462,323.99	7,462,323.99			
03.03.09.	Otros No Especificados		8,420,946.92	8,420,946.92	8,420,946.92			
03.04.	Servicios Tecnicos y Profesion		5,718,757.50	5,718,757.50	5,718,757.50			
03.04.02.	Mdicos, Sanitarios y Asistenci		4,434,433.10	4,434,433.10	4,434,433.10			
03.04.09.	Otros No Especificados		1,284,324.40	1,284,324.40	1,284,324.40			
03.05.	Servicios Comerciales y Financ		915,290.39	915,290.39	915,290.39			
03.05.01.	Transporte		112,920.00	112,920.00	112,920.00			
03.05.02.	Almacenamiento		426,178.15	426,178.15	426,178.15			
03.05.03.	Imprenta, Publicaciones y Repr		375,880.00	375,880.00	375,880.00			
03.05.05.	Comisiones y Gastos Bancarios		312.24	312.24	312.24			
03.09.	Otros Servicios		41,649,193.42	41,649,193.42	41,649,193.42			
03.09.01.	Servicio de Ceremonial y Proto		162,000.00	162,000.00	162,000.00			
03.09.03.	SERV.DE SEGURIDAD Y VIGILANCIA		26,068,390.81	26,068,390.81	26,068,390.81			

MUNICIPALIDAD DE ROSARIO  
DIARIOS 1999  
arrel030

ESTADO DEL PRESUPUESTO POR CARACTER-CLASIFICADOR FUENTE

HOJA Nro: 30  
18/04/202309:20  
MSL

Ejercicio :2022 EJERCICIO 2022

Desde Fecha : 01/01/2022

Hasta : 31/12/2022

Carac.Institucional : 1 ADMINISTRACION CENTRAL  
Clasificador Fuente : 2.01.15 Fdo. Solidario Emergencia Sani

PR.PA.SP.DT	DESCRIPCION	CR. ACUMULADO	PREVENTIVOS	DEFINITIVOS	MANDADO A PAGAR	SALDOS	PORCENT.	N.A.
03.09.03.01	SERVICIOS SEG.POLICIA PROVIN.		8,762,481.87	8,762,481.87	8,762,481.87			
03.09.03.03	SERVICIOS VIGILANCIA PRIVADA		3,931,997.00	3,931,997.00	3,931,997.00			
03.09.03.04	SERVICIOS DE ALARMA Y MONITOR.		161,903.99	161,903.99	161,903.99			
03.09.04.	Viaticos y Movilidad		11,052,224.81	11,052,224.81	11,052,224.81			
03.09.05.	Cursos y Congresos		5,000.00	5,000.00	5,000.00			
03.09.09.	Otros No Especificados		4,361,577.80	4,361,577.80	4,361,577.80			
03.99.	Serv.No Personales A Discrim.		0.00	0.00	0.00			
04.	BIENES DE USO	4,155,077.10	4,155,077.10	4,155,077.10	4,155,077.10	0.00	100.00	
04.03.	Maquinaria y Equipamiento	4,155,077.10	4,155,077.10	4,155,077.10	4,155,077.10	0.00	100.00	*
04.03.03.	Equipo Sanitario y de Laborato		4,055,077.10	4,055,077.10	4,055,077.10			
04.03.04.	Equipo de Comunicacion y Senal		100,000.00	100,000.00	100,000.00			
05.	TRANSFERENCIAS	5,400,000.00	5,400,000.00	5,400,000.00	5,400,000.00	0.00	100.00	
05.01.	Transf.al Sector Privado P/E.C	5,400,000.00	5,400,000.00	5,400,000.00	5,400,000.00	0.00	100.00	
05.01.05.	Transf.a Inst.Cult.y Soc.Sin F	5,400,000.00	5,400,000.00	5,400,000.00	5,400,000.00	0.00	100.00	
05.01.05.99	Subsidios Varios	5,400,000.00	5,400,000.00	5,400,000.00	5,400,000.00	0.00	100.00	*
TOTAL CARACTER-FUENTE: 1.2.01.15.		1026,442,412.03	548,866,034.59	548,866,034.59	548,866,034.59	477576,377.44		53.47

MUNICIPALIDAD DE ROSARIO  
 DIARIOS 1999  
 arrel030

ESTADO DEL PRESUPUESTO POR CARACTER-CLASIFICADOR FUENTE

HOJA Nro: 31  
 18/04/202309:20  
 MSL

Ejercicio :2022 EJERCICIO 2022

Desde Fecha : 01/01/2022 Hasta : 31/12/2022

Carac.Institucional : 1 ADMINISTRACION CENTRAL  
 Clasificador Fuente : 2.01.16 Fdo. Emergencia de Salud

PR.PA.SP.DT	DESCRIPCION	CR. ACUMULADO	PREVENTIVOS	DEFINITIVOS	MANDADO A PAGAR	SALDOS	PORCENT.	N.A.
03.	SERVICIOS NO PERSONALES	94.44	94.44	94.44	94.44		0.00	100.00 *
03.05.	Servicios Comerciales y Financ		94.44	94.44	94.44			
03.05.05.	Comisiones y Gastos Bancarios		94.44	94.44	94.44			
05.	TRANSFERENCIAS	55,587,905.56	22,039,302.45	22,039,302.45	22,039,302.45	33548,603.11	39.65	
05.01.	Transf.al Sector Privado P/E.C	55,587,905.56	22,039,302.45	22,039,302.45	22,039,302.45	33548,603.11	39.65	
05.01.03.	Aportes Sociales a Personas	55,587,905.56	22,039,302.45	22,039,302.45	22,039,302.45	33548,603.11	39.65	
05.01.03.01	Subsidios Atencion Salud	55,587,905.56	22,039,302.45	22,039,302.45	22,039,302.45	33548,603.11	39.65	*
TOTAL CARACTER-FUENTE: 1.2.01.16.		55,588,000.00	22,039,396.89	22,039,396.89	22,039,396.89	33548,603.11	39.65	

MUNICIPALIDAD DE ROSARIO  
DIARIOS 1999  
arrel030

ESTADO DEL PRESUPUESTO POR CARACTER-CLASIFICADOR FUENTE

HOJA Nro: 32  
18/04/202309:20  
MSL

Ejercicio :2022 EJERCICIO 2022

Desde Fecha : 01/01/2022

Hasta : 31/12/2022

Carac.Institucional : 1 ADMINISTRACION CENTRAL  
Clasificador Fuente : 2.01.17 Aranceles Asistenciales

PR.PA.SP.DT	DESCRIPCION	CR. ACUMULADO	PREVENTIVOS	DEFINITIVOS	MANDADO A PAGAR	SALDOS	PORCENT.	N.A.
02.	BIENES DE CONSUMO	75,763,468.69	31,784,197.14	31,784,197.14	31,784,197.14	43979,271.55	41.95	*
02.01.	Prod.Alimenticios, Agropecuari		14,256.31	14,256.31	14,256.31			
02.01.01.	Alimentos Para Personas		14,256.31	14,256.31	14,256.31			
02.02.	Textiles y Vestuarios		6,603,123.27	6,603,123.27	6,603,123.27			
02.02.01.	Hilados y Telas		12,515.00	12,515.00	12,515.00			
02.02.02.	Prendas de Vestir		4,199,142.27	4,199,142.27	4,199,142.27			
02.02.03.	Confecciones Textiles		2,391,466.00	2,391,466.00	2,391,466.00			
02.03.	Productos de Papel, Carton e I		3,306,679.42	3,306,679.42	3,306,679.42			
02.03.02.	Papel de Computacion		399,777.00	399,777.00	399,777.00			
02.03.03.	Otros Articulos de Papel o Car		2,906,902.42	2,906,902.42	2,906,902.42			
02.04.	Productos de Cuero y Caucho		980.00	980.00	980.00			
02.04.09.	Otros No Especificados		980.00	980.00	980.00			
02.05.	Productos Quimicos, Combustibl		13,260,564.89	13,260,564.89	13,260,564.89			
02.05.01.	Compuestos Quimicos		14,282.11	14,282.11	14,282.11			
02.05.02.	Productos Farmacuticos y Medic		11,364,550.17	11,364,550.17	11,364,550.17			
02.05.02.01	ANESTESICOS		1,673,498.54	1,673,498.54	1,673,498.54			
02.05.02.02	HORMONALES		2,197,506.00	2,197,506.00	2,197,506.00			
02.05.02.04	ANTIINFECIOSOS DE USO GENERAL		1,125,000.00	1,125,000.00	1,125,000.00			
02.05.02.05	FORMULAS P/ALIM.ENTERAL GRAL.		436,318.70	436,318.70	436,318.70			
02.05.02.11	FORM.ALIMENT.PARENT.Y ENT.NORM		1,492,616.74	1,492,616.74	1,492,616.74			
02.05.02.13	DROGAS TRACTO ALIM.Y METAB.GRA		426,112.56	426,112.56	426,112.56			
02.05.02.14	DROGAS SNC - PSICOFARMACOS		2,381,757.98	2,381,757.98	2,381,757.98			
02.05.02.17	HEMODERIV. Y SOLUC.P/PERFUSION		442,948.00	442,948.00	442,948.00			
02.05.02.29	PSICOFARMACOS Y ESTUPEFACIENTE		820,011.65	820,011.65	820,011.65			
02.05.02.33	DROGAS DE TRACTO ALIM.Y MET.NO		334,810.00	334,810.00	334,810.00			
02.05.05.	Tintas, Pinturas y Colorantes		334,390.77	334,390.77	334,390.77			
02.05.06.	Combustibles y Lubricantes		393,719.74	393,719.74	393,719.74			
02.05.08.	Productos de Material Plastico		1,008,437.90	1,008,437.90	1,008,437.90			
02.05.09.	Otros No Especificados		145,184.20	145,184.20	145,184.20			
02.06.	Productos Minerales No Metalic		408,873.44	408,873.44	408,873.44			
02.06.02.	Productos de Vidrio		76,700.00	76,700.00	76,700.00			
02.06.03.	Productos de Loza y Porcelana		162,459.91	162,459.91	162,459.91			
02.06.04.	Productos de Cemento, Asbesto		66,944.31	66,944.31	66,944.31			
02.06.05.	Cemento, Cal y Yeso		54,562.20	54,562.20	54,562.20			
02.06.09.	Otros No Especificados		48,207.02	48,207.02	48,207.02			
02.07.	Productos Metalicos		995,390.48	995,390.48	995,390.48			
02.07.01.	Productos Ferrosos		30,468.22	30,468.22	30,468.22			
02.07.05.	Herramientas Menores		9,253.20	9,253.20	9,253.20			
02.07.09.	Otros No Especificados		955,669.06	955,669.06	955,669.06			
02.08.	Minerales		88,303.77	88,303.77	88,303.77			
02.08.04.	Piedra, Arcilla y Arena		88,303.77	88,303.77	88,303.77			
02.09.	Otros Bienes De Consumo		7,106,025.56	7,106,025.56	7,106,025.56			
02.09.01.	Elementos de Limpieza		999,880.00	999,880.00	999,880.00			
02.09.02.	Utiles de Escritorio, Oficina		462,412.86	462,412.86	462,412.86			
02.09.03.	Utiles y Materiales Electricos		617,830.68	617,830.68	617,830.68			
02.09.05.	Utiles Menores Medicos, Quirur		2,181,562.45	2,181,562.45	2,181,562.45			

MUNICIPALIDAD DE ROSARIO  
DIARIOS 1999  
arrel030

ESTADO DEL PRESUPUESTO POR CARACTER-CLASIFICADOR FUENTE

HOJA Nro: 33  
18/04/202309:20  
MSL

Ejercicio :2022 EJERCICIO 2022

Desde Fecha : 01/01/2022

Hasta : 31/12/2022

Carac.Institucional : 1 ADMINISTRACION CENTRAL  
Clasificador Fuente : 2.01.17 Aranceles Asistenciales

PR.PA.SP.DT	DESCRIPCION	CR. ACUMULADO	PREVENTIVOS	DEFINITIVOS	MANDADO A PAGAR	SALDOS	PORCENT.	N.A.
02.09.05.01	BIOMEDICOS DE USO GENERAL		257,145.76	257,145.76	257,145.76			
02.09.05.08	BIOMEDICOS BLOCK QUIRURGICO		1,816,108.70	1,816,108.70	1,816,108.70			
02.09.06.	Repuestos y Accesorios		1,051,684.44	1,051,684.44	1,051,684.44			
02.09.09.	Otros No Especificados		1,792,655.13	1,792,655.13	1,792,655.13			
02.99.	BIENES DE CONSUMO A DISCRIM.		0.00	0.00	0.00			
03.	SERVICIOS NO PERSONALES	73,290,716.58	36,958,050.53	36,958,050.53	36,958,050.53	36332,666.05	50.43	*
03.02.	Alquileres y Derechos		3,417,493.86	3,417,493.86	3,417,493.86			
03.02.03.	Alquiler de Equipos de Computa		193,600.00	193,600.00	193,600.00			
03.02.09.	Otros No Especificados		3,223,893.86	3,223,893.86	3,223,893.86			
03.03.	Mantenim.Reparac.y Limp.Bienes		11,961,484.92	11,961,484.92	11,961,484.92			
03.03.01.	Mantenimiento y Reparac.Edific		4,052,397.47	4,052,397.47	4,052,397.47			
03.03.03.	Mantenimiento y Reparac.Maquin		2,260,520.45	2,260,520.45	2,260,520.45			
03.03.04.	Limpieza, Aseo y Fumigacion de		5,618,717.00	5,618,717.00	5,618,717.00			
03.03.09.	Otros No Especificados		29,850.00	29,850.00	29,850.00			
03.04.	Servicios Tecnicos y Profesion		81,416.00	81,416.00	81,416.00			
03.04.02.	Mdicos, Sanitarios y Asistenci		81,416.00	81,416.00	81,416.00			
03.05.	Servicios Comerciales y Financ		258,815.48	258,815.48	258,815.48			
03.05.01.	Transporte		145,200.00	145,200.00	145,200.00			
03.05.03.	Imprenta, Publicaciones y Repr		70,510.00	70,510.00	70,510.00			
03.05.05.	Comisiones y Gastos Bancarios		43,105.48	43,105.48	43,105.48			
03.09.	Otros Servicios		21,238,840.27	21,238,840.27	21,238,840.27			
03.09.02.	Gastos Reservados		12,000.00	12,000.00	12,000.00			
03.09.03.	SERV.DE SEGURIDAD Y VIGILANCIA		16,780,435.98	16,780,435.98	16,780,435.98			
03.09.03.03	SERVICIOS VIGILANCIA PRIVADA		8,334,836.00	8,334,836.00	8,334,836.00			
03.09.09.	Otros No Especificados		4,446,404.29	4,446,404.29	4,446,404.29			
03.99.	Serv.No Personales A Discrim.		0.00	0.00	0.00			
TOTAL CARACTER-FUENTE: 1.2.01.17.		149,054,185.27	68,742,247.67	68,742,247.67	68,742,247.67	80311,937.60		46.12

MUNICIPALIDAD DE ROSARIO  
DIARIOS 1999  
arrel030

ESTADO DEL PRESUPUESTO POR CARACTER-CLASIFICADOR FUENTE

HOJA Nro: 34  
18/04/202309:20  
MSL

Ejercicio :2022 EJERCICIO 2022

Desde Fecha : 01/01/2022

Hasta : 31/12/2022

Carac.Institucional : 1 ADMINISTRACION CENTRAL  
Clasificador Fuente : 2.01.18 PROMUSIDA

PR.PA.SP.DT	DESCRIPCION	CR. ACUMULADO	PREVENTIVOS	DEFINITIVOS	MANDADO A PAGAR	SALDOS	PORCENT.	N.A.
02.	BIENES DE CONSUMO	33,889,616.41	22,801,257.00	22,801,257.00	22,801,257.00	11088,359.41	67.28	*
02.01.	Prod.Alimenticios, Agropecuari		39,951.30	39,951.30	39,951.30			
02.01.01.	Alimentos Para Personas		39,951.30	39,951.30	39,951.30			
02.02.	Textiles y Vestuarios		8,204.26	8,204.26	8,204.26			
02.02.01.	Hilados y Telas		8,204.26	8,204.26	8,204.26			
02.03.	Productos de Papel, Carton e I		14,038.27	14,038.27	14,038.27			
02.03.01.	Papel de Escritorio		1,076.27	1,076.27	1,076.27			
02.03.03.	Otros Articulos de Papel o Car		10,203.86	10,203.86	10,203.86			
02.03.09.	Otros No Especificados		2,758.14	2,758.14	2,758.14			
02.05.	Productos Quimicos, Combustibl		22,728,688.15	22,728,688.15	22,728,688.15			
02.05.02.	Productos Farmacuticos y Medic		22,727,399.00	22,727,399.00	22,727,399.00			
02.05.02.09	OTROS SIN DISCRIMINAR		22,727,399.00	22,727,399.00	22,727,399.00			
02.05.08.	Productos de Material Plastico		1,289.15	1,289.15	1,289.15			
02.07.	Productos Metalicos		3,500.06	3,500.06	3,500.06			
02.07.09.	Otros No Especificados		3,500.06	3,500.06	3,500.06			
02.09.	Otros Bienes De Consumo		6,874.96	6,874.96	6,874.96			
02.09.01.	Elementos de Limpieza		784.96	784.96	784.96			
02.09.02.	Utiles de Escritorio, Oficina		3,190.00	3,190.00	3,190.00			
02.09.03.	Utiles y Materiales Electricos		200.00	200.00	200.00			
02.09.06.	Repuestos y Accesorios		2,700.00	2,700.00	2,700.00			
02.99.	BIENES DE CONSUMO A DISCRIM.		0.00	0.00	0.00			
03.	SERVICIOS NO PERSONALES	20,614,183.59	20,614,183.59	20,614,183.59	20,614,183.59	0.00	100.00	*
03.02.	Alquileres y Derechos		33,900.00	33,900.00	33,900.00			
03.02.09.	Otros No Especificados		33,900.00	33,900.00	33,900.00			
03.04.	Servicios Tecnicos y Profesion		20,442,038.30	20,442,038.30	20,442,038.30			
03.04.02.	Mdicos, Sanitarios y Asistenci		20,442,038.30	20,442,038.30	20,442,038.30			
03.05.	Servicios Comerciales y Financ		55,784.09	55,784.09	55,784.09			
03.05.01.	Transporte		46,571.85	46,571.85	46,571.85			
03.05.03.	Imprenta, Publicaciones y Repr		8,900.00	8,900.00	8,900.00			
03.05.05.	Comisiones y Gastos Bancarios		312.24	312.24	312.24			
03.09.	Otros Servicios		82,461.20	82,461.20	82,461.20			
03.09.01.	Servicio de Ceremonial y Proto		78,000.00	78,000.00	78,000.00			
03.09.04.	Viaticos y Movilidad		4,461.20	4,461.20	4,461.20			
05.	TRANSFERENCIAS	1,084,200.00	1,084,200.00	1,084,200.00	1,084,200.00	0.00	100.00	
05.01.	Transf.al Sector Privado P/E.C	1,084,200.00	1,084,200.00	1,084,200.00	1,084,200.00	0.00	100.00	
05.01.05.	Transf.a Inst.Cult.y Soc.Sin F	1,084,200.00	1,084,200.00	1,084,200.00	1,084,200.00	0.00	100.00	
05.01.05.99	Subsidios Varios	1,084,200.00	1,084,200.00	1,084,200.00	1,084,200.00	0.00	100.00	*
TOTAL CARACTER-FUENTE: 1.2.01.18.		55,588,000.00	44,499,640.59	44,499,640.59	44,499,640.59	11088,359.41	80.05	

MUNICIPALIDAD DE ROSARIO  
DIARIOS 1999  
arrel030

ESTADO DEL PRESUPUESTO POR CARACTER-CLASIFICADOR FUENTE

HOJA Nro: 35  
18/04/202309:20  
MSL

Ejercicio :2022 EJERCICIO 2022

Desde Fecha : 01/01/2022

Hasta : 31/12/2022

Carac.Institucional : 1 ADMINISTRACION CENTRAL  
Clasificador Fuente : 2.01.19 Fdo. Para Discapacitados

PR.PA.SP.DT	DESCRIPCION	CR. ACUMULADO	PREVENTIVOS	DEFINITIVOS	MANDADO A PAGAR	SALDOS	PORCENT.	N.A.
02.	BIENES DE CONSUMO	5,000,100.00	262,176.52	262,176.52	262,176.52	4737,923.48	5.24	*
02.01.	Prod.Alimenticios, Agropecuari		52,126.21	52,126.21	52,126.21			
02.01.01.	Alimentos Para Personas		46,663.21	46,663.21	46,663.21			
02.01.01.05	BEBIDAS		6,580.00	6,580.00	6,580.00			
02.01.01.06	LACTEOS		1,990.00	1,990.00	1,990.00			
02.01.01.10	ALIMENTOS DE ALMACEN		24,563.21	24,563.21	24,563.21			
02.01.01.99	OTROS NO ESPECIFICADOS		12,130.00	12,130.00	12,130.00			
02.01.04.	Productos Agroforestales		4,620.00	4,620.00	4,620.00			
02.01.05.	Madera, Corcho y sus Manufactu		843.00	843.00	843.00			
02.03.	Productos de Papel, Carton e I		53,867.36	53,867.36	53,867.36			
02.03.02.	Papel de Computacion		26,565.00	26,565.00	26,565.00			
02.03.03.	Otros Articulos de Papel o Car		27,302.36	27,302.36	27,302.36			
02.04.	Productos de Cuero y Caucho		11,100.00	11,100.00	11,100.00			
02.04.03.	Articulos de Caucho		11,100.00	11,100.00	11,100.00			
02.05.	Productos Quimicos, Combustibl		32,372.68	32,372.68	32,372.68			
02.05.05.	Tintas, Pinturas y Colorantes		19,793.83	19,793.83	19,793.83			
02.05.08.	Productos de Material Plastico		8,129.23	8,129.23	8,129.23			
02.05.09.	Otros No Especificados		4,449.62	4,449.62	4,449.62			
02.06.	Productos Minerales No Metalic		9,436.00	9,436.00	9,436.00			
02.06.01.	Productos de Arcilla y Ceramic		4,496.00	4,496.00	4,496.00			
02.06.02.	Productos de Vidrio		1,440.00	1,440.00	1,440.00			
02.06.05.	Cemento, Cal y Yeso		3,500.00	3,500.00	3,500.00			
02.07.	Productos Metalicos		28,160.37	28,160.37	28,160.37			
02.07.01.	Productos Ferrosos		750.00	750.00	750.00			
02.07.02.	Productos No Ferrosos		1,631.82	1,631.82	1,631.82			
02.07.04.	Estructuras Metalicas Acabadas		7,224.36	7,224.36	7,224.36			
02.07.05.	Herramientas Menores		11,754.19	11,754.19	11,754.19			
02.07.09.	Otros No Especificados		6,800.00	6,800.00	6,800.00			
02.09.	Otros Bienes De Consumo		75,113.90	75,113.90	75,113.90			
02.09.01.	Elementos de Limpieza		6,320.00	6,320.00	6,320.00			
02.09.02.	Utiles de Escritorio, Oficina		19,534.60	19,534.60	19,534.60			
02.09.03.	Utiles y Materiales Electricos		1,586.51	1,586.51	1,586.51			
02.09.03.02	COMPONENTES DE MONTAJES ELECTR		400.00	400.00	400.00			
02.09.03.04	CONDUCTURES DE DISTRIB.Y.POTEN		266.51	266.51	266.51			
02.09.03.05	LAMPARAS Y EQUIPOS AUXILIARES		140.00	140.00	140.00			
02.09.06.	Repuestos y Accesorios		47,672.79	47,672.79	47,672.79			
02.09.06.03	BATERIAS		300.00	300.00	300.00			
02.09.06.99	OTROS NO ESPECIFICADOS		47,372.79	47,372.79	47,372.79			
02.99.	BIENES DE CONSUMO A DISCRIM.		0.00	0.00	0.00			
03.	SERVICIOS NO PERSONALES	37,215,436.57	2,398,510.40	2,398,510.40	2,398,510.40	34816,926.17	6.44	*
03.02.	Alquileres y Derechos		28,436.57	28,436.57	28,436.57			
03.02.04.	Alquiler de Fotocopiadoras		28,436.57	28,436.57	28,436.57			
03.03.	Mantenim.Reparac.y Limp.Bienes		319,312.00	319,312.00	319,312.00			
03.03.01.	Mantenimiento y Reparac.Edific		23,000.00	23,000.00	23,000.00			
03.03.03.	Mantenimiento y Reparac.Maquin		9,500.00	9,500.00	9,500.00			
03.03.04.	Limpieza, Aseo y Fumigacion de		209,612.00	209,612.00	209,612.00			



MUNICIPALIDAD DE ROSARIO  
DIARIOS 1999  
arrel030

ESTADO DEL PRESUPUESTO POR CARACTER-CLASIFICADOR FUENTE

HOJA Nro: 36  
18/04/202309:20  
MSL

Ejercicio :2022 EJERCICIO 2022

Desde Fecha : 01/01/2022

Hasta : 31/12/2022

Carac.Institucional : 1 ADMINISTRACION CENTRAL  
Clasificador Fuente : 2.01.19 Fdo. Para Discapacitados

PR.PA.SP.DT	DESCRIPCION	CR. ACUMULADO	PREVENTIVOS	DEFINITIVOS	MANDADO A PAGAR	SALDOS	PORCENT.	N.A.
03.03.09.	Otros No Especificados		77,200.00	77,200.00	77,200.00			
03.04.	Servicios Tecnicos y Profesion		934,714.25	934,714.25	934,714.25			
03.04.03.	Juridicos		809,734.25	809,734.25	809,734.25			
03.04.05.	De capacitacion y Educacion		41,580.00	41,580.00	41,580.00			
03.04.05.09	OTROS NO ESPECIFICADOS		0.00	0.00	0.00			
03.04.09.	Otros No Especificados		83,400.00	83,400.00	83,400.00			
03.05.	Servicios Comerciales y Financ		1,115,693.98	1,115,693.98	1,115,693.98			
03.05.01.	Transporte		1,077,756.48	1,077,756.48	1,077,756.48			
03.05.03.	Imprenta, Publicaciones y Repr		37,937.50	37,937.50	37,937.50			
03.09.	Otros Servicios		353.60	353.60	353.60			
03.09.04.	Viativos y Movilidad		353.60	353.60	353.60			
03.99.	Serv.No Personales A Discrim.		0.00	0.00	0.00			
04.	BIENES DE USO	26,900.00	26,900.00	26,900.00	26,900.00	0.00	100.00	
04.03.	Maquinaria y Equipamiento	26,900.00	26,900.00	26,900.00	26,900.00	0.00	100.00	*
04.03.09.	Otros Bienes de Capital Sin Di		26,900.00	26,900.00	26,900.00			
05.	TRANSFERENCIAS	79,971,563.43	26,942,386.76	26,942,386.76	26,942,386.76	53029,176.67	33.69	
05.01.	Transf.al Sector Privado P/E.C	79,271,563.43	26,898,346.76	26,898,346.76	26,898,346.76	52373,216.67	33.93	
05.01.03.	Aportes Sociales a Personas	30,000,000.00	8,981,968.07	8,981,968.07	8,981,968.07	21018,031.93	29.94	
05.01.03.02	Subsidios para Discapacitados	30,000,000.00	8,981,968.07	8,981,968.07	8,981,968.07	21018,031.93	29.94	*
05.01.05.	Transf.a Inst.Cult.y Soc.Sin F	19,271,563.43	514,331.88	514,331.88	514,331.88	18757,231.55	2.67	
05.01.05.08	Subsidio Actividades Deportiva	5,000,000.00	350,000.00	350,000.00	350,000.00	4650,000.00	7.00	*
05.01.05.99	Subsidios Varios	14,271,563.43	164,331.88	164,331.88	164,331.88	14107,231.55	1.15	*
05.01.08.	Becas	30,000,000.00	17,402,046.81	17,402,046.81	17,402,046.81	12597,953.19	58.01	*
05.02.	Transf.al Sector Privado P/E.C	700,000.00	44,040.00	44,040.00	44,040.00	655,960.00	6.29	
05.02.03.	Transf.a Inst.Cult.y Soc.Sin F	700,000.00	44,040.00	44,040.00	44,040.00	655,960.00	6.29	
05.02.03.99	Subsidios Varios	700,000.00	44,040.00	44,040.00	44,040.00	655,960.00	6.29	*
TOTAL CARACTER-FUENTE: 1.2.01.19.		122,214,000.00	29,629,973.68	29,629,973.68	29,629,973.68	92584,026.32	24.24	

MUNICIPALIDAD DE ROSARIO  
 DIARIOS 1999  
 arrel030

ESTADO DEL PRESUPUESTO POR CARACTER-CLASIFICADOR FUENTE

HOJA Nro: 37  
 18/04/202309:20  
 MSI

Ejercicio :2022 EJERCICIO 2022

Desde Fecha : 01/01/2022 Hasta : 31/12/2022

Carac.Institucional : 1 ADMINISTRACION CENTRAL  
 Clasificador Fuente : 2.01.21 Fdo. Promocion y Partic.Social

PR.PA.SP.DT	DESCRIPCION	CR. ACUMULADO	PREVENTIVOS	DEFINITIVOS	MANDADO A PAGAR	SALDOS	PORCENT.	N.A.
03.	SERVICIOS NO PERSONALES	63,607.01	63,607.01	63,607.01	63,607.01		0.00	100.00 *
03.05.	Servicios Comerciales y Financ		312.24	312.24	312.24			
03.05.05.	Comisiones y Gastos Bancarios		312.24	312.24	312.24			
03.09.	Otros Servicios		63,294.77	63,294.77	63,294.77			
03.09.09.	Otros No Especificados		63,294.77	63,294.77	63,294.77			
05.	TRANSFERENCIAS	599,636.64	597,940.00	597,940.00	597,940.00	1,696.64	99.72	
05.01.	Transf.al Sector Privado P/E.C	599,636.64	597,940.00	597,940.00	597,940.00	1,696.64	99.72	
05.01.03.	Aportes Sociales a Personas	599,636.64	597,940.00	597,940.00	597,940.00	1,696.64	99.72	
05.01.03.05	Subs.Atencion Emergencia Alim.	1,696.64	0.00	0.00	0.00	1,696.64	0.00	*
05.01.03.99	Subsidios Varios	597,940.00	597,940.00	597,940.00	597,940.00	0.00	100.00	*
TOTAL CARACTER-FUENTE: 1.2.01.21.		663,243.65	661,547.01	661,547.01	661,547.01	1,696.64	99.74	

MUNICIPALIDAD DE ROSARIO  
DIARIOS 1999  
arrel030

ESTADO DEL PRESUPUESTO POR CARACTER-CLASIFICADOR FUENTE

HOJA Nro: 38  
18/04/202309:20  
MSL

Ejercicio :2022 EJERCICIO 2022

Desde Fecha : 01/01/2022

Hasta : 31/12/2022

Carac.Institucional : 1 ADMINISTRACION CENTRAL  
Clasificador Fuente : 2.01.22 Fdo. Asistencia al Nino y al A

PR.PA.SP.DT	DESCRIPCION	CR. ACUMULADO	PREVENTIVOS	DEFINITIVOS	MANDADO A PAGAR	SALDOS	PORCENT.	N.A.
03.	SERVICIOS NO PERSONALES	305,752.09	305,752.09	305,752.09	305,752.09		0.00	100.00 *
03.05.	Servicios Comerciales y Financ		312.24	312.24	312.24			
03.05.05.	Comisiones y Gastos Bancarios		312.24	312.24	312.24			
03.09.	Otros Servicios		305,439.85	305,439.85	305,439.85			
03.09.09.	Otros No Especificados		305,439.85	305,439.85	305,439.85			
05.	TRANSFERENCIAS	4,646,158.46	4,642,097.58	4,642,097.58	4,642,097.58	4,060.88	99.91	
05.01.	Transf.al Sector Privado P/E.C	4,646,158.46	4,642,097.58	4,642,097.58	4,642,097.58	4,060.88	99.91	
05.01.05.	Transf.a Inst.Cult.y Soc.Sin F	4,646,158.46	4,642,097.58	4,642,097.58	4,642,097.58	4,060.88	99.91	
05.01.05.99	Subsidios Varios	4,646,158.46	4,642,097.58	4,642,097.58	4,642,097.58	4,060.88	99.91	*
TOTAL CARACTER-FUENTE: 1.2.01.22.		4,951,910.55	4,947,849.67	4,947,849.67	4,947,849.67	4,060.88	99.92	

MUNICIPALIDAD DE ROSARIO  
 DIARIOS 1999  
 arrel030

ESTADO DEL PRESUPUESTO POR CARACTER-CLASIFICADOR FUENTE

HOJA Nro: 39  
 18/04/202309:20  
 MSI

Ejercicio :2022 EJERCICIO 2022

Desde Fecha : 01/01/2022

Hasta : 31/12/2022

Carac.Institucional : 1 ADMINISTRACION CENTRAL  
 Clasificador Fuente : 2.01.23 Fdo. de Atencion al Menor y la

PR.PA.SP.DT	DESCRIPCION	CR. ACUMULADO	PREVENTIVOS	DEFINITIVOS	MANDADO A PAGAR	SALDOS	PORCENT.	N.A.
03.	SERVICIOS NO PERSONALES	9,933,963.84	9,933,963.84	9,933,963.84	9,933,963.84		0.00	100.00 *
03.03.	Mantenim.Reparac.y Limp.Bienes		8,269,058.66	8,269,058.66	8,269,058.66			
03.03.01.	Mantenimiento y Reparac.Edific		1,944,610.40	1,944,610.40	1,944,610.40			
03.03.09.	Otros No Especificados		6,324,448.26	6,324,448.26	6,324,448.26			
03.05.	Servicios Comerciales y Financ		312.24	312.24	312.24			
03.05.05.	Comisiones y Gastos Bancarios		312.24	312.24	312.24			
03.09.	Otros Servicios		1,664,592.94	1,664,592.94	1,664,592.94			
03.09.09.	Otros No Especificados		1,664,592.94	1,664,592.94	1,664,592.94			
03.99.	Serv.No Personales A Discrim.		0.00	0.00	0.00			
TOTAL CARACTER-FUENTE: 1.2.01.23.		9,933,963.84	9,933,963.84	9,933,963.84	9,933,963.84	0.00		100.00

MUNICIPALIDAD DE ROSARIO  
DIARIOS 1999  
arre1030

ESTADO DEL PRESUPUESTO POR CARACTER-CLASIFICADOR FUENTE

HOJA Nro: 40  
18/04/202309:20  
MSL

Ejercicio :2022 EJERCICIO 2022

Desde Fecha : 01/01/2022 Hasta : 31/12/2022

Carac.Institucional : 1 ADMINISTRACION CENTRAL  
Clasificador Fuente : 2.01.26 FDO.INSTIT.MUNICIP.DE PREV.SOC

PR.PA.SP.DT	DESCRIPCION	CR. ACUMULADO	PREVENTIVOS	DEFINITIVOS	MANDADO A PAGAR	SALDOS	PORCENT.	N.A.
05.	TRANSFERENCIAS	68,872,000.00	63,424,587.61	63,424,587.61	63,424,587.61	5447,412.39	92.09	
05.07.	TRANSF.AL SEC.PUB.MUNIC.P/E.CO	68,872,000.00	63,424,587.61	63,424,587.61	63,424,587.61	5447,412.39	92.09	
05.07.03.	A INST.SEGURIDAD SOCIAL MUNICI	68,872,000.00	63,424,587.61	63,424,587.61	63,424,587.61	5447,412.39	92.09	
05.07.03.04	Aporte al IMPS Ord.6116/95	68,872,000.00	63,424,587.61	63,424,587.61	63,424,587.61	5447,412.39	92.09	*
TOTAL CARACTER-FUENTE: 1.2.01.26.		68,872,000.00	63,424,587.61	63,424,587.61	63,424,587.61	5447,412.39	92.09	

MUNICIPALIDAD DE ROSARIO  
DIARIOS 1999  
arre1030

ESTADO DEL PRESUPUESTO POR CARACTER-CLASIFICADOR FUENTE

HOJA Nro: 41  
18/04/202309:20  
MSL

Ejercicio :2022 EJERCICIO 2022

Desde Fecha : 01/01/2022 Hasta : 31/12/2022

Carac.Institucional : 1 ADMINISTRACION CENTRAL  
Clasificador Fuente : 2.01.27 Fdo. Emprendimientos Productiv

PR.PA.SP.DT	DESCRIPCION	CR. ACUMULADO	PREVENTIVOS	DEFINITIVOS	MANDADO A PAGAR	SALDOS	PORCENT.	N.A.
06.	ACTIVOS FINANCIEROS	6,245,175.29	0.00	0.00	0.00	6245,175.29		0.00
06.03.	PRESTAMOS A LARGO PLAZO	6,245,175.29	0.00	0.00	0.00	6245,175.29		0.00
06.03.01.	PRESTAMOS A C/PLAZ.AL SEC.PRIV	6,245,175.29	0.00	0.00	0.00	6245,175.29		0.00
06.03.01.25	Prestamos a Emprendim.Producti	6,245,175.29	0.00	0.00	0.00	6245,175.29		0.00 *
TOTAL CARACTER-FUENTE: 1.2.01.27.		6,245,175.29	0.00	0.00	0.00	6245,175.29		0.00

MUNICIPALIDAD DE ROSARIO  
DIARIOS 1999  
arre1030

ESTADO DEL PRESUPUESTO POR CARACTER-CLASIFICADOR FUENTE

HOJA Nro: 42  
18/04/202309:20  
MSL

Ejercicio :2022 EJERCICIO 2022

Desde Fecha : 01/01/2022 Hasta : 31/12/2022

Carac.Institucional : 1 ADMINISTRACION CENTRAL  
Clasificador Fuente : 2.01.28 Fondo Contribucion ETUR

PR.PA.SP.DT	DESCRIPCION	CR. ACUMULADO	PREVENTIVOS	DEFINITIVOS	MANDADO A PAGAR	SALDOS	PORCENT.	N.A.
05.	TRANSFERENCIAS	187,577,930.90	172,882,194.28	172,882,194.28	172,882,194.28	14695,736.62	92.17	
05.07.	TRANSF.AL SEC.PUB.MUNIC.P/E.CO	187,577,930.90	172,882,194.28	172,882,194.28	172,882,194.28	14695,736.62	92.17	
05.07.04.	A EMPR.Y SOC.EST.O C/PART.EST.	187,577,930.90	172,882,194.28	172,882,194.28	172,882,194.28	14695,736.62	92.17	
05.07.04.01	Subsidio al ETUR	187,577,930.90	172,882,194.28	172,882,194.28	172,882,194.28	14695,736.62	92.17	*
TOTAL CARACTER-FUENTE: 1.2.01.28.		187,577,930.90	172,882,194.28	172,882,194.28	172,882,194.28	14695,736.62	92.17	

MUNICIPALIDAD DE ROSARIO  
DIARIOS 1999  
arrel030

ESTADO DEL PRESUPUESTO POR CARACTER-CLASIFICADOR FUENTE

HOJA Nro: 43  
18/04/202309:20  
MSL

Ejercicio :2022 EJERCICIO 2022

Desde Fecha : 01/01/2022

Hasta : 31/12/2022

Carac.Institucional : 1 ADMINISTRACION CENTRAL  
Clasificador Fuente : 2.01.30 FDO.FINANC.JARDIN DE LOS NINOS

PR.PA.SP.DT	DESCRIPCION	CR. ACUMULADO	PREVENTIVOS	DEFINITIVOS	MANDADO A PAGAR	SALDOS	PORCENT.	N.A.
02.	BIENES DE CONSUMO	2,562,213.06	2,562,213.06	2,562,213.06	2,562,213.06		0.00	100.00 *
02.01.	Prod.Alimenticios, Agropecuari		376,144.54	376,144.54	376,144.54			
02.01.05.	Madera, Corcho y sus Manufactu		376,144.54	376,144.54	376,144.54			
02.02.	Textiles y Vestuarios		314,493.09	314,493.09	314,493.09			
02.02.01.	Hilados y Telas		93,081.14	93,081.14	93,081.14			
02.02.02.	Prendas de Vestir		217,200.00	217,200.00	217,200.00			
02.02.09.	Otros No Especificados		4,211.95	4,211.95	4,211.95			
02.03.	Productos de Papel, Carton e I		43,074.97	43,074.97	43,074.97			
02.03.02.	Papel de Computacion		40,970.58	40,970.58	40,970.58			
02.03.09.	Otros No Especificados		2,104.39	2,104.39	2,104.39			
02.04.	Productos de Cuero y Caucho		24,186.55	24,186.55	24,186.55			
02.04.02.	Articulos de Cuero		24,186.55	24,186.55	24,186.55			
02.05.	Productos Quimicos, Combustibl		713,826.47	713,826.47	713,826.47			
02.05.01.	Compuestos Quimicos		203,350.95	203,350.95	203,350.95			
02.05.05.	Tintas, Pinturas y Colorantes		269,060.19	269,060.19	269,060.19			
02.05.08.	Productos de Material Plastico		238,754.63	238,754.63	238,754.63			
02.05.09.	Otros No Especificados		2,660.70	2,660.70	2,660.70			
02.06.	Productos Minerales No Metalic		72,000.00	72,000.00	72,000.00			
02.06.05.	Cemento, Cal y Yeso		37,000.00	37,000.00	37,000.00			
02.06.09.	Otros No Especificados		35,000.00	35,000.00	35,000.00			
02.07.	Productos Metalicos		542,885.49	542,885.49	542,885.49			
02.07.01.	Productos Ferrosos		201,955.06	201,955.06	201,955.06			
02.07.02.	Productos No Ferrosos		9,364.35	9,364.35	9,364.35			
02.07.05.	Herramientas Menores		100,879.10	100,879.10	100,879.10			
02.07.09.	Otros No Especificados		230,686.98	230,686.98	230,686.98			
02.09.	Otros Bienes De Consumo		475,601.95	475,601.95	475,601.95			
02.09.02.	Utiles de Escritorio, Oficina		173,230.50	173,230.50	173,230.50			
02.09.03.	Utiles y Materiales Electricos		70,443.66	70,443.66	70,443.66			
02.09.03.03	CABLES DE CONTROL Y COMANDO		30,323.75	30,323.75	30,323.75			
02.09.03.04	CONDUCTORES DE DISTRIB.Y.POTEN		40,119.91	40,119.91	40,119.91			
02.09.06.	Repuestos y Accesorios		62,759.67	62,759.67	62,759.67			
02.09.06.03	BATERIAS		7,350.00	7,350.00	7,350.00			
02.09.06.12	PARA EQUIPOS INFORMATICOS		49,400.00	49,400.00	49,400.00			
02.09.06.99	OTROS NO ESPECIFICADOS		6,009.67	6,009.67	6,009.67			
02.09.09.	Otros No Especificados		169,168.12	169,168.12	169,168.12			
02.99.	BIENES DE CONSUMO A DISCRIM.		0.00	0.00	0.00			
03.	SERVICIOS NO PERSONALES	7,190,400.33	5,650,482.55	5,650,482.55	5,650,482.55	1539,917.78	78.58	*
03.02.	Alquileres y Derechos		57,200.00	57,200.00	57,200.00			
03.02.09.	Otros No Especificados		57,200.00	57,200.00	57,200.00			
03.03.	Mantenim.Reparac.y Limp.Bienes		374,030.00	374,030.00	374,030.00			
03.03.03.	Mantenimiento y Reparac.Maquin		128,030.00	128,030.00	128,030.00			
03.03.04.	Limpieza, Aseo y Fumigacion de		98,000.00	98,000.00	98,000.00			
03.03.09.	Otros No Especificados		148,000.00	148,000.00	148,000.00			
03.04.	Servicios Tecnicos y Profesion		4,568,050.00	4,568,050.00	4,568,050.00			
03.04.07.	DE CULTURA Y TURISMO		4,059,100.00	4,059,100.00	4,059,100.00			
03.04.07.03	Audio-Iluminacion-Video Proyec		67,000.00	67,000.00	67,000.00			



MUNICIPALIDAD DE ROSARIO  
 DIARIOS 1999  
 arrel030

ESTADO DEL PRESUPUESTO POR CARACTER-CLASIFICADOR FUENTE

HOJA Nro: 44  
 18/04/202309:20  
 MSI

Ejercicio :2022 EJERCICIO 2022

Desde Fecha : 01/01/2022

Hasta : 31/12/2022

Carac.Institucional : 1 ADMINISTRACION CENTRAL  
 Clasificador Fuente : 2.01.30 FDO.FINANC.JARDIN DE LOS NINOS

PR.PA.SP.DT	DESCRIPCION	CR. ACUMULADO	PREVENTIVOS	DEFINITIVOS	MANDADO A PAGAR	SALDOS	PORCENT.	N.A.
03.04.07.04	Actores		536,200.00	536,200.00	536,200.00			
03.04.07.05	Musicos		438,500.00	438,500.00	438,500.00			
03.04.07.06	COORDINAC.Y GUIAS CULTURALES		1,371,000.00	1,371,000.00	1,371,000.00			
03.04.07.07	CAPACITACIONES A LA COMUNIDAD		1,633,900.00	1,633,900.00	1,633,900.00			
03.04.07.08	SERV.CONEXOS A ESPECTACULOS		12,500.00	12,500.00	12,500.00			
03.04.09.	Otros No Especificados		508,950.00	508,950.00	508,950.00			
03.05.	Servicios Comerciales y Financ		392,824.39	392,824.39	392,824.39			
03.05.01.	Transporte		84,242.15	84,242.15	84,242.15			
03.05.03.	Imprenta, Publicaciones y Repr		308,270.00	308,270.00	308,270.00			
03.05.05.	Comisiones y Gastos Bancarios		312.24	312.24	312.24			
03.09.	Otros Servicios		258,378.16	258,378.16	258,378.16			
03.09.01.	Servicio de Ceremonial y Proto		242,568.00	242,568.00	242,568.00			
03.09.09.	Otros No Especificados		15,810.16	15,810.16	15,810.16			
03.99.	Serv.No Personales A Discrim.		0.00	0.00	0.00			
04.	BIENES DE USO	87,848.00	87,847.50	87,847.50	87,847.50	0.50	100.00	
04.03.	Maquinaria y Equipamiento	87,848.00	87,847.50	87,847.50	87,847.50	0.50	100.00	*
04.03.09.	Otros Bienes de Capital Sin Di		87,847.50	87,847.50	87,847.50			
TOTAL CARACTER-FUENTE: 1.2.01.30.		9,840,461.39	8,300,543.11	8,300,543.11	8,300,543.11	1539,918.28		84.35

MUNICIPALIDAD DE ROSARIO  
DIARIOS 1999  
arrel030

ESTADO DEL PRESUPUESTO POR CARACTER-CLASIFICADOR FUENTE

HOJA Nro: 45  
18/04/202309:20  
MSL

Ejercicio :2022 EJERCICIO 2022

Desde Fecha : 01/01/2022

Hasta : 31/12/2022

Carac.Institucional : 1 ADMINISTRACION CENTRAL  
Clasificador Fuente : 2.01.32 Fdo. Mantenimiento y Cuidado M

PR.PA.SP.DT	DESCRIPCION	CR. ACUMULADO	PREVENTIVOS	DEFINITIVOS	MANDADO A PAGAR	SALDOS	PORCENT.	N.A.
02.	BIENES DE CONSUMO	6,227,237.41	6,227,237.41	6,227,237.41	6,227,237.41		0.00	100.00 *
02.01.	Prod.Alimenticios, Agropecuari		89,110.00	89,110.00	89,110.00			
02.01.01.	Alimentos Para Personas		89,110.00	89,110.00	89,110.00			
02.01.01.04	PANIFICADOS		18,800.00	18,800.00	18,800.00			
02.01.01.05	BEBIDAS		57,780.00	57,780.00	57,780.00			
02.01.01.06	LACTEOS		4,200.00	4,200.00	4,200.00			
02.01.01.09	ALIMENTOS ELABORADOS		8,330.00	8,330.00	8,330.00			
02.02.	Textiles y Vestuarios		984,114.12	984,114.12	984,114.12			
02.02.01.	Hilados y Telas		170,450.06	170,450.06	170,450.06			
02.02.03.	Confecciones Textiles		513,155.72	513,155.72	513,155.72			
02.02.09.	Otros No Especificados		300,508.34	300,508.34	300,508.34			
02.03.	Productos de Papel, Carton e I		66,445.89	66,445.89	66,445.89			
02.03.02.	Papel de Computacion		28,320.00	28,320.00	28,320.00			
02.03.09.	Otros No Especificados		38,125.89	38,125.89	38,125.89			
02.04.	Productos de Cuero y Caucho		11,622.20	11,622.20	11,622.20			
02.04.09.	Otros No Especificados		11,622.20	11,622.20	11,622.20			
02.05.	Productos Quimicos, Combustibl		99,317.25	99,317.25	99,317.25			
02.05.02.	Productos Farmacuticos y Medic		7,167.70	7,167.70	7,167.70			
02.05.02.09	OTROS SIN DISCRIMINAR		7,167.70	7,167.70	7,167.70			
02.05.05.	Tintas, Pinturas y Colorantes		31,726.97	31,726.97	31,726.97			
02.05.06.	Combustibles y Lubricantes		2,987.12	2,987.12	2,987.12			
02.05.08.	Productos de Material Plastico		11,059.18	11,059.18	11,059.18			
02.05.09.	Otros No Especificados		46,376.28	46,376.28	46,376.28			
02.06.	Productos Minerales No Metalic		32,722.45	32,722.45	32,722.45			
02.06.02.	Productos de Vidrio		27,000.00	27,000.00	27,000.00			
02.06.05.	Cemento, Cal y Yeso		5,722.45	5,722.45	5,722.45			
02.07.	Productos Metalicos		46,207.35	46,207.35	46,207.35			
02.07.01.	Productos Ferrosos		10,955.97	10,955.97	10,955.97			
02.07.05.	Herramientas Menores		6,470.57	6,470.57	6,470.57			
02.07.09.	Otros No Especificados		28,780.81	28,780.81	28,780.81			
02.09.	Otros Bienes De Consumo		4,897,698.15	4,897,698.15	4,897,698.15			
02.09.01.	Elementos de Limpieza		39,355.25	39,355.25	39,355.25			
02.09.02.	Utiles de Escritorio, Oficina		46,278.36	46,278.36	46,278.36			
02.09.03.	Utiles y Materiales Electricos		328,574.81	328,574.81	328,574.81			
02.09.03.05	LAMPARAS Y EQUIPOS AUXILIARES		202,995.00	202,995.00	202,995.00			
02.09.06.	Repuestos y Accesorios		18,355.00	18,355.00	18,355.00			
02.09.09.	Otros No Especificados		4,465,134.73	4,465,134.73	4,465,134.73			
02.99.	BIENES DE CONSUMO A DISCRIM.		0.00	0.00	0.00			
03.	SERVICIOS NO PERSONALES	3,751,938.81	3,751,938.81	3,751,938.81	3,751,938.81		0.00	100.00 *
03.02.	Alquileres y Derechos		315,308.00	315,308.00	315,308.00			
03.02.02.	Alquiler de Maq., Equipo y Med		155,000.00	155,000.00	155,000.00			
03.02.09.	Otros No Especificados		160,308.00	160,308.00	160,308.00			
03.03.	Mantenim.Reparac.y Limp.Bienes		1,180,622.28	1,180,622.28	1,180,622.28			
03.03.01.	Mantenimiento y Reparac.Edific		404,450.00	404,450.00	404,450.00			
03.03.03.	Mantenimiento y Reparac.Maquin		416,230.00	416,230.00	416,230.00			
03.03.04.	Limpieza, Aseo y Fumigacion de		287,544.98	287,544.98	287,544.98			

MUNICIPALIDAD DE ROSARIO  
 DIARIOS 1999  
 arrel030

ESTADO DEL PRESUPUESTO POR CARACTER-CLASIFICADOR FUENTE

HOJA Nro: 46  
 18/04/202309:20  
 MSI

Ejercicio :2022 EJERCICIO 2022

Desde Fecha : 01/01/2022

Hasta : 31/12/2022

Carac.Institucional : 1 ADMINISTRACION CENTRAL  
 Clasificador Fuente : 2.01.32 Fdo. Mantenimiento y Cuidado M

PR.PA.SP.DT	DESCRIPCION	CR. ACUMULADO	PREVENTIVOS	DEFINITIVOS	MANDADO A PAGAR	SALDOS	PORCENT.	N.A.
03.03.09.	Otros No Especificados		72,397.30	72,397.30	72,397.30			
03.04.	Servicios Tecnicos y Profesion		1,208,872.09	1,208,872.09	1,208,872.09			
03.04.07.	DE CULTURA Y TURISMO		701,600.00	701,600.00	701,600.00			
03.04.07.04	Actores		701,600.00	701,600.00	701,600.00			
03.04.09.	Otros No Especificados		507,272.09	507,272.09	507,272.09			
03.05.	Servicios Comerciales y Financ		939,178.43	939,178.43	939,178.43			
03.05.03.	Imprenta, Publicaciones y Repr		937,211.98	937,211.98	937,211.98			
03.05.05.	Comisiones y Gastos Bancarios		1,966.45	1,966.45	1,966.45			
03.08.	Impuestos, Derechos, Tasas, Mu		16,800.00	16,800.00	16,800.00			
03.08.02.	Tasas y Derechos		16,800.00	16,800.00	16,800.00			
03.09.	Otros Servicios		91,158.01	91,158.01	91,158.01			
03.09.03.	SERV.DE SEGURIDAD Y VIGILANCIA		37,050.00	37,050.00	37,050.00			
03.09.03.03	SERVICIOS VIGILANCIA PRIVADA		0.00	0.00	0.00			
03.09.03.04	SERVICIOS DE ALARMA Y MONITOR.		37,050.00	37,050.00	37,050.00			
03.09.04.	Viaticos y Movilidad		50,145.35	50,145.35	50,145.35			
03.09.09.	Otros No Especificados		3,962.66	3,962.66	3,962.66			
03.99.	Serv.No Personales A Discrim.		0.00	0.00	0.00			
04.	BIENES DE USO	389,565.64	389,565.64	389,565.64	389,565.64	0.00	100.00	
04.03.	Maquinaria y Equipamiento	389,565.64	389,565.64	389,565.64	389,565.64	0.00	100.00	*
04.03.04.	Equipo de Comunicacion y Senal		117,791.00	117,791.00	117,791.00			
04.03.06.	Equipo de Computacion		199,700.00	199,700.00	199,700.00			
04.03.07.	Equipamiento y Mobiliario		46,500.00	46,500.00	46,500.00			
04.03.09.	Otros Bienes de Capital Sin Di		25,574.64	25,574.64	25,574.64			
TOTAL CARACTER-FUENTE: 1.2.01.32.		10,368,741.86	10,368,741.86	10,368,741.86	10,368,741.86	0.00	100.00	

MUNICIPALIDAD DE ROSARIO  
DIARIOS 1999  
arrel030

ESTADO DEL PRESUPUESTO POR CARACTER-CLASIFICADOR FUENTE

HOJA Nro: 47  
18/04/202309:20  
MSL

Ejercicio :2022 EJERCICIO 2022

Desde Fecha : 01/01/2022

Hasta : 31/12/2022

Carac.Institucional : 1 ADMINISTRACION CENTRAL  
Clasificador Fuente : 2.01.33 Fdo. Editorial Municipal

PR.PA.SP.DT	DESCRIPCION	CR. ACUMULADO	PREVENTIVOS	DEFINITIVOS	MANDADO A PAGAR	SALDOS	PORCENT.	N.A.
02.	BIENES DE CONSUMO	383,952.27	383,952.27	383,952.27	383,952.27		0.00	100.00 *
02.03.	Productos de Papel, Carton e I		191,006.38	191,006.38	191,006.38			
02.03.01.	Papel de Escritorio		38,382.71	38,382.71	38,382.71			
02.03.02.	Papel de Computacion		75,016.40	75,016.40	75,016.40			
02.03.03.	Otros Articulos de Papel o Car		77,607.27	77,607.27	77,607.27			
02.05.	Productos Quimicos, Combustibl		10,030.00	10,030.00	10,030.00			
02.05.06.	Combustibles y Lubricantes		4,830.00	4,830.00	4,830.00			
02.05.08.	Productos de Material Plastico		5,200.00	5,200.00	5,200.00			
02.07.	Productos Metalicos		28,458.54	28,458.54	28,458.54			
02.07.01.	Productos Ferrosos		27,047.00	27,047.00	27,047.00			
02.07.09.	Otros No Especificados		1,411.54	1,411.54	1,411.54			
02.09.	Otros Bienes De Consumo		154,457.35	154,457.35	154,457.35			
02.09.02.	Utiles de Escritorio, Oficina		57,756.07	57,756.07	57,756.07			
02.09.03.	Utiles y Materiales Electricos		67,884.86	67,884.86	67,884.86			
02.09.03.02	COMPONENTES DE MONTAJES ELECTR		15,848.87	15,848.87	15,848.87			
02.09.03.03	CABLES DE CONTROL Y COMANDO		17,110.77	17,110.77	17,110.77			
02.09.03.05	LAMPARAS Y EQUIPOS AUXILIARES		34,925.22	34,925.22	34,925.22			
02.09.06.	Repuestos y Accesorios		23,416.42	23,416.42	23,416.42			
02.09.06.12	PARA EQUIPOS INFORMATICOS		19,901.40	19,901.40	19,901.40			
02.09.06.99	OTROS NO ESPECIFICADOS		3,515.02	3,515.02	3,515.02			
02.09.09.	Otros No Especificados		5,400.00	5,400.00	5,400.00			
02.99.	BIENES DE CONSUMO A DISCRIM.		0.00	0.00	0.00			
03.	SERVICIOS NO PERSONALES	1,041,591.35	914,492.21	914,492.21	914,492.21	127,099.14	87.80	*
03.03.	Mantenim.Reparac.y Limp.Bienes		35,800.00	35,800.00	35,800.00			
03.03.01.	Mantenimiento y Reparac.Edific		29,300.00	29,300.00	29,300.00			
03.03.03.	Mantenimiento y Reparac.Maquin		4,000.00	4,000.00	4,000.00			
03.03.09.	Otros No Especificados		2,500.00	2,500.00	2,500.00			
03.04.	Servicios Tecnicos y Profesion		498,500.00	498,500.00	498,500.00			
03.04.07.	DE CULTURA Y TURISMO		170,000.00	170,000.00	170,000.00			
03.04.07.06	COORDINAC.Y GUIAS CULTURALES		125,000.00	125,000.00	125,000.00			
03.04.07.07	CAPACITACIONES A LA COMUNIDAD		30,000.00	30,000.00	30,000.00			
03.04.07.08	SERV.CONEXOS A ESPECTACULOS		15,000.00	15,000.00	15,000.00			
03.04.09.	Otros No Especificados		328,500.00	328,500.00	328,500.00			
03.05.	Servicios Comerciales y Financ		328,962.21	328,962.21	328,962.21			
03.05.01.	Transporte		61,950.00	61,950.00	61,950.00			
03.05.03.	Imprenta, Publicaciones y Repr		232,767.62	232,767.62	232,767.62			
03.05.05.	Comisiones y Gastos Bancarios		34,244.59	34,244.59	34,244.59			
03.08.	Impuestos, Derechos, Tasas, Mu		20,060.00	20,060.00	20,060.00			
03.08.02.	Tasas y Derechos		20,060.00	20,060.00	20,060.00			
03.09.	Otros Servicios		31,170.00	31,170.00	31,170.00			
03.09.04.	Viaticos y Movilidad		7,170.00	7,170.00	7,170.00			
03.09.09.	Otros No Especificados		24,000.00	24,000.00	24,000.00			
03.99.	Serv.No Personales A Discrim.		0.00	0.00	0.00			
04.	BIENES DE USO	222,600.00	222,600.00	222,600.00	222,600.00	0.00	100.00	
04.03.	Maquinaria y Equipamiento	222,600.00	222,600.00	222,600.00	222,600.00	0.00	100.00	*
04.03.06.	Equipo de Computacion		206,000.00	206,000.00	206,000.00			

MUNICIPALIDAD DE ROSARIO  
DIARIOS 1999  
arre1030

ESTADO DEL PRESUPUESTO POR CARACTER-CLASIFICADOR FUENTE

HOJA Nro: 48  
18/04/202309:20  
MSL

Ejercicio :2022 EJERCICIO 2022

Desde Fecha : 01/01/2022

Hasta : 31/12/2022

Carac.Institucional : 1 ADMINISTRACION CENTRAL  
Clasificador Fuente : 2.01.33 Fdo. Editorial Municipal

PR.PA.SP.DT	DESCRIPCION	CR. ACUMULADO	PREVENTIVOS	DEFINITIVOS	MANDADO A PAGAR	SALDOS	PORCENT.	N.A.
04.03.07.	Equipamiento y Mobiliario		8,800.00	8,800.00	8,800.00			
04.03.09.	Otros Bienes de Capital Sin Di		7,800.00	7,800.00	7,800.00			
TOTAL CARACTER-FUENTE: 1.2.01.33.		1,648,143.62	1,521,044.48	1,521,044.48	1,521,044.48	127,099.14		92.29

MUNICIPALIDAD DE ROSARIO  
DIARIOS 1999  
arrel030

ESTADO DEL PRESUPUESTO POR CARACTER-CLASIFICADOR FUENTE

HOJA Nro: 49  
18/04/202309:20  
MSL

Ejercicio :2022 EJERCICIO 2022

Desde Fecha : 01/01/2022

Hasta : 31/12/2022

Carac.Institucional : 1 ADMINISTRACION CENTRAL  
Clasificador Fuente : 2.01.34 FDO.SALAS Y CTROS.CULT.7356/02

PR.PA.SP.DT	DESCRIPCION	CR. ACUMULADO	PREVENTIVOS	DEFINITIVOS	MANDADO A PAGAR	SALDOS	PORCENT.	N.A.
02.	BIENES DE CONSUMO	8,225,850.39	8,225,850.39	8,225,850.39	8,225,850.39		0.00	100.00 *
02.01.	Prod.Alimenticios, Agropecuari		715,555.87	715,555.87	715,555.87			
02.01.04.	Productos Agroforestales		58,000.00	58,000.00	58,000.00			
02.01.05.	Madera, Corcho y sus Manufactu		657,555.87	657,555.87	657,555.87			
02.02.	Textiles y Vestuarios		826,994.15	826,994.15	826,994.15			
02.02.01.	Hilados y Telas		500,441.93	500,441.93	500,441.93			
02.02.02.	Prendas de Vestir		59,480.00	59,480.00	59,480.00			
02.02.03.	Confecciones Textiles		62,612.80	62,612.80	62,612.80			
02.02.09.	Otros No Especificados		204,459.42	204,459.42	204,459.42			
02.03.	Productos de Papel, Carton e I		614,650.25	614,650.25	614,650.25			
02.03.01.	Papel de Escritorio		47,458.80	47,458.80	47,458.80			
02.03.02.	Papel de Computacion		202,042.07	202,042.07	202,042.07			
02.03.03.	Otros Articulos de Papel o Car		348,170.08	348,170.08	348,170.08			
02.03.09.	Otros No Especificados		16,979.30	16,979.30	16,979.30			
02.04.	Productos de Cuero y Caucho		65,860.00	65,860.00	65,860.00			
02.04.09.	Otros No Especificados		65,860.00	65,860.00	65,860.00			
02.05.	Productos Quimicos, Combustibl		1,745,167.57	1,745,167.57	1,745,167.57			
02.05.01.	Compuestos Quimicos		176,540.64	176,540.64	176,540.64			
02.05.04.	Insecticidas, Fumigantes y Otr		3,398.00	3,398.00	3,398.00			
02.05.05.	Tintas, Pinturas y Colorantes		772,294.47	772,294.47	772,294.47			
02.05.07.	Especificos Veterinarios		1,825.95	1,825.95	1,825.95			
02.05.08.	Productos de Material Plastico		732,565.64	732,565.64	732,565.64			
02.05.09.	Otros No Especificados		58,542.87	58,542.87	58,542.87			
02.06.	Productos Minerales No Metalic		397,165.30	397,165.30	397,165.30			
02.06.02.	Productos de Vidrio		270,370.25	270,370.25	270,370.25			
02.06.03.	Productos de Loza y Porcelana		8,485.36	8,485.36	8,485.36			
02.06.05.	Cemento, Cal y Yeso		108,809.69	108,809.69	108,809.69			
02.06.09.	Otros No Especificados		9,500.00	9,500.00	9,500.00			
02.07.	Productos Metalicos		1,287,737.62	1,287,737.62	1,287,737.62			
02.07.01.	Productos Ferrosos		501,911.84	501,911.84	501,911.84			
02.07.02.	Productos No Ferrosos		1,600.00	1,600.00	1,600.00			
02.07.05.	Herramientas Menores		307,575.64	307,575.64	307,575.64			
02.07.09.	Otros No Especificados		476,650.14	476,650.14	476,650.14			
02.08.	Minerales		23,890.00	23,890.00	23,890.00			
02.08.04.	Piedra, Arcilla y Arena		23,890.00	23,890.00	23,890.00			
02.09.	Otros Bienes De Consumo		2,548,829.63	2,548,829.63	2,548,829.63			
02.09.01.	Elementos de Limpieza		63,976.53	63,976.53	63,976.53			
02.09.02.	Utiles de Escritorio, Oficina		449,022.29	449,022.29	449,022.29			
02.09.03.	Utiles y Materiales Electricos		1,437,430.39	1,437,430.39	1,437,430.39			
02.09.03.02	COMPONENTES DE MONTAJES ELECTR		61,944.24	61,944.24	61,944.24			
02.09.03.03	CABLES DE CONTROL Y COMANDO		196,606.80	196,606.80	196,606.80			
02.09.03.04	CONDUCTORES DE DISTRIB.Y.POTEN		115,662.30	115,662.30	115,662.30			
02.09.03.05	LAMPARAS Y EQUIPOS AUXILIARES		1,063,217.05	1,063,217.05	1,063,217.05			
02.09.04.	Utensilios de Cocina y Comedor		884.00	884.00	884.00			
02.09.05.	Utiles Menores Medicos, Quirur		5,660.00	5,660.00	5,660.00			
02.09.06.	Repuestos y Accesorios		537,612.82	537,612.82	537,612.82			

MUNICIPALIDAD DE ROSARIO  
DIARIOS 1999  
arrel030

ESTADO DEL PRESUPUESTO POR CARACTER-CLASIFICADOR FUENTE

HOJA Nro: 50  
18/04/202309:20  
MSL

Ejercicio :2022 EJERCICIO 2022

Desde Fecha : 01/01/2022

Hasta : 31/12/2022

Carac.Institucional : 1 ADMINISTRACION CENTRAL  
Clasificador Fuente : 2.01.34 FDO.SALAS Y CTROS.CULT.7356/02

PR.PA.SP.DT	DESCRIPCION	CR. ACUMULADO	PREVENTIVOS	DEFINITIVOS	MANDADO A PAGAR	SALDOS	PORCENT.	N.A.
02.09.06.03	BATERIAS		4,515.00	4,515.00	4,515.00			
02.09.06.12	PARA EQUIPOS INFORMATICOS		392,726.36	392,726.36	392,726.36			
02.09.06.99	OTROS NO ESPECIFICADOS		140,371.46	140,371.46	140,371.46			
02.09.09.	Otros No Especificados		54,243.60	54,243.60	54,243.60			
03.	SERVICIOS NO PERSONALES	22,523,743.24	22,523,743.24	22,523,743.24	22,523,743.24	0.00	100.00	*
03.02.	Alquileres y Derechos		181,836.66	181,836.66	181,836.66			
03.02.02.	Alquiler de Maq., Equipo y Med		35,000.00	35,000.00	35,000.00			
03.02.06.	Derechos de Bienes Intangibles		29,336.66	29,336.66	29,336.66			
03.02.09.	Otros No Especificados		117,500.00	117,500.00	117,500.00			
03.03.	Mantenim.Reparac.y Limp.Bienes		1,143,445.20	1,143,445.20	1,143,445.20			
03.03.01.	Mantenimiento y Reparac.Edific		254,196.00	254,196.00	254,196.00			
03.03.03.	Mantenimiento y Reparac.Maquin		300,046.12	300,046.12	300,046.12			
03.03.04.	Limpieza, Aseo y Fumigacion de		61,710.00	61,710.00	61,710.00			
03.03.09.	Otros No Especificados		527,493.08	527,493.08	527,493.08			
03.04.	Servicios Tecnicos y Profesion		19,719,061.40	19,719,061.40	19,719,061.40			
03.04.06.	De Informatica y Sistemas de I		68,000.00	68,000.00	68,000.00			
03.04.07.	DE CULTURA Y TURISMO		13,414,441.40	13,414,441.40	13,414,441.40			
03.04.07.02	Servicios para Eventos Espec.		130,000.00	130,000.00	130,000.00			
03.04.07.03	Audio-Iluminacion-Video Proyec		960,000.00	960,000.00	960,000.00			
03.04.07.04	Actores		6,826,388.00	6,826,388.00	6,826,388.00			
03.04.07.05	Musicos		1,949,618.40	1,949,618.40	1,949,618.40			
03.04.07.06	COORDINAC.Y GUIAS CULTURALES		1,384,200.00	1,384,200.00	1,384,200.00			
03.04.07.07	CAPACITACIONES A LA COMUNIDAD		957,360.00	957,360.00	957,360.00			
03.04.07.08	SERV.CONEXOS A ESPECTACULOS		1,206,875.00	1,206,875.00	1,206,875.00			
03.04.09.	Otros No Especificados		6,236,620.00	6,236,620.00	6,236,620.00			
03.05.	Servicios Comerciales y Financ		635,731.55	635,731.55	635,731.55			
03.05.01.	Transporte		14,217.70	14,217.70	14,217.70			
03.05.03.	Imprenta, Publicaciones y Repr		480,756.65	480,756.65	480,756.65			
03.05.04.	Primas y Gastos de Seguros		71,064.92	71,064.92	71,064.92			
03.05.05.	Comisiones y Gastos Bancarios		69,092.28	69,092.28	69,092.28			
03.05.09.	Otros No Especificados		600.00	600.00	600.00			
03.08.	Impuestos, Derechos, Tasas, Mu		76,000.00	76,000.00	76,000.00			
03.08.02.	Tasas y Derechos		76,000.00	76,000.00	76,000.00			
03.09.	Otros Servicios		767,668.43	767,668.43	767,668.43			
03.09.01.	Servicio de Ceremonial y Proto		143,633.97	143,633.97	143,633.97			
03.09.04.	Viaticos y Movilidad		38,348.20	38,348.20	38,348.20			
03.09.05.	Cursos y Congresos		266,000.00	266,000.00	266,000.00			
03.09.09.	Otros No Especificados		319,686.26	319,686.26	319,686.26			
03.99.	Serv.No Personales A Discrim.		0.00	0.00	0.00			
04.	BIENES DE USO	1,119,424.70	1,119,424.70	1,119,424.70	1,119,424.70	0.00	100.00	
04.03.	Maquinaria y Equipamiento	1,119,424.70	1,119,424.70	1,119,424.70	1,119,424.70	0.00	100.00	*
04.03.05.	Equipo Educacional y Recreativ		60,400.01	60,400.01	60,400.01			
04.03.06.	Equipo de Computacion		485,349.00	485,349.00	485,349.00			
04.03.07.	Equipamiento y Mobiliario		59,200.00	59,200.00	59,200.00			
04.03.08.	Herramientas y Repuestos Mayor		259,800.00	259,800.00	259,800.00			
04.03.09.	Otros Bienes de Capital Sin Di		254,675.69	254,675.69	254,675.69			

MUNICIPALIDAD DE ROSARIO  
DIARIOS 1999  
arre1030

ESTADO DEL PRESUPUESTO POR CARACTER-CLASIFICADOR FUENTE

HOJA Nro: 51  
18/04/202309:20  
MSL

Ejercicio :2022 EJERCICIO 2022

Desde Fecha : 01/01/2022 Hasta : 31/12/2022

Carac.Institucional : 1 ADMINISTRACION CENTRAL  
Clasificador Fuente : 2.01.34 FDO.SALAS Y CTROS.CULT.7356/02

PR.PA.SP.DT	DESCRIPCION	CR. ACUMULADO	PREVENTIVOS	DEFINITIVOS	MANDADO A PAGAR	SALDOS	PORCENT.	N.A.
TOTAL CARACTER-FUENTE: 1.2.01.34.		31,869,018.33	31,869,018.33	31,869,018.33	31,869,018.33	0.00		100.00





MUNICIPALIDAD DE ROSARIO  
DIARIOS 1999  
arrel030

ESTADO DEL PRESUPUESTO POR CARACTER-CLASIFICADOR FUENTE

HOJA Nro: 53  
18/04/202309:20  
MSL

Ejercicio :2022 EJERCICIO 2022

Desde Fecha : 01/01/2022

Hasta : 31/12/2022

Carac.Institucional : 1 ADMINISTRACION CENTRAL  
Clasificador Fuente : 2.01.40 Fondo Financ.Granja de la Inf.

PR.PA.SP.DT	DESCRIPCION	CR. ACUMULADO	PREVENTIVOS	DEFINITIVOS	MANDADO A PAGAR	SALDOS	PORCENT.	N.A.
02.	BIENES DE CONSUMO	2,575,793.43	2,575,793.43	2,575,793.43	2,575,793.43		0.00	100.00 *
02.01.	Prod.Alimenticios, Agropecuari		700,919.00	700,919.00	700,919.00			
02.01.01.	Alimentos Para Personas		214,102.00	214,102.00	214,102.00			
02.01.02.	Alimentos Para Animales		171,592.00	171,592.00	171,592.00			
02.01.05.	Madera, Corcho y sus Manufactu		221,225.00	221,225.00	221,225.00			
02.01.09.	Otros No Especificados		94,000.00	94,000.00	94,000.00			
02.02.	Textiles y Vestuarios		260,981.00	260,981.00	260,981.00			
02.02.01.	Hilados y Telas		170,000.00	170,000.00	170,000.00			
02.02.02.	Prendas de Vestir		90,981.00	90,981.00	90,981.00			
02.03.	Productos de Papel, Carton e I		190,030.80	190,030.80	190,030.80			
02.03.02.	Papel de Computacion		130,534.13	130,534.13	130,534.13			
02.03.03.	Otros Articulos de Papel o Car		59,496.67	59,496.67	59,496.67			
02.04.	Productos de Cuero y Caucho		19,998.00	19,998.00	19,998.00			
02.04.02.	Articulos de Cuero		19,998.00	19,998.00	19,998.00			
02.05.	Productos Quimicos, Combustibl		295,408.89	295,408.89	295,408.89			
02.05.01.	Compuestos Quimicos		24,208.81	24,208.81	24,208.81			
02.05.05.	Tintas, Pinturas y Colorantes		168,067.42	168,067.42	168,067.42			
02.05.06.	Combustibles y Lubricantes		7,000.00	7,000.00	7,000.00			
02.05.08.	Productos de Material Plastico		81,072.66	81,072.66	81,072.66			
02.05.09.	Otros No Especificados		15,060.00	15,060.00	15,060.00			
02.06.	Productos Minerales No Metalic		42,092.53	42,092.53	42,092.53			
02.06.02.	Productos de Vidrio		29,228.09	29,228.09	29,228.09			
02.06.05.	Cemento, Cal y Yeso		10,775.53	10,775.53	10,775.53			
02.06.09.	Otros No Especificados		2,088.91	2,088.91	2,088.91			
02.07.	Productos Metalicos		686,055.46	686,055.46	686,055.46			
02.07.01.	Productos Ferrosos		359,362.48	359,362.48	359,362.48			
02.07.05.	Herramientas Menores		186,421.50	186,421.50	186,421.50			
02.07.09.	Otros No Especificados		140,271.48	140,271.48	140,271.48			
02.08.	Minerales		21,775.28	21,775.28	21,775.28			
02.08.02.	Petroleo Crudo y Gas Natural		8,000.00	8,000.00	8,000.00			
02.08.04.	Piedra, Arcilla y Arena		13,775.28	13,775.28	13,775.28			
02.09.	Otros Bienes De Consumo		358,532.47	358,532.47	358,532.47			
02.09.01.	Elementos de Limpieza		37,840.00	37,840.00	37,840.00			
02.09.03.	Utiles y Materiales Electricos		132,550.70	132,550.70	132,550.70			
02.09.03.01	APARATOS DE ACCIONAMIENTO,PROT		4,503.00	4,503.00	4,503.00			
02.09.03.02	COMPONENTES DE MONTAJES ELECTR		20,319.40	20,319.40	20,319.40			
02.09.03.03	CABLES DE CONTROL Y COMANDO		24,309.80	24,309.80	24,309.80			
02.09.03.04	CONDUCTORES DE DISTRIB.Y.POTEN		1,800.20	1,800.20	1,800.20			
02.09.03.05	LAMPARAS Y EQUIPOS AUXILIARES		43,404.80	43,404.80	43,404.80			
02.09.03.06	ARTEFACTOS DE ILUMINACION		38,213.50	38,213.50	38,213.50			
02.09.06.	Repuestos y Accesorios		165,291.77	165,291.77	165,291.77			
02.09.06.03	BATERIAS		2,704.00	2,704.00	2,704.00			
02.09.06.99	OTROS NO ESPECIFICADOS		162,587.77	162,587.77	162,587.77			
02.09.09.	Otros No Especificados		22,850.00	22,850.00	22,850.00			
02.99.	BIENES DE CONSUMO A DISCRIM.		0.00	0.00	0.00			
03.	SERVICIOS NO PERSONALES	4,427,762.22	3,954,810.06	3,954,810.06	3,954,810.06	472,952.16	89.32	*

MUNICIPALIDAD DE ROSARIO  
DIARIOS 1999  
arrel030

ESTADO DEL PRESUPUESTO POR CARACTER-CLASIFICADOR FUENTE

HOJA Nro: 54  
18/04/202309:20  
MSL

Ejercicio :2022 EJERCICIO 2022

Desde Fecha : 01/01/2022

Hasta : 31/12/2022

Carac.Institucional : 1 ADMINISTRACION CENTRAL  
Clasificador Fuente : 2.01.40 Fondo Financ.Granja de la Inf.

PR.PA.SP.DT	DESCRIPCION	CR. ACUMULADO	PREVENTIVOS	DEFINITIVOS	MANDADO A PAGAR	SALDOS	PORCENT.	N.A.
03.01.	Servicios Basicos		95,000.00	95,000.00	95,000.00			
03.01.03.	Gas		95,000.00	95,000.00	95,000.00			
03.02.	Alquileres y Derechos		146,960.00	146,960.00	146,960.00			
03.02.06.	Derechos de Bienes Intangibles		55,000.00	55,000.00	55,000.00			
03.02.09.	Otros No Especificados		91,960.00	91,960.00	91,960.00			
03.03.	Mantenim.Reparac.y Limp.Bienes		1,787,404.30	1,787,404.30	1,787,404.30			
03.03.01.	Mantenimiento y Reparac.Edific		1,593,115.40	1,593,115.40	1,593,115.40			
03.03.03.	Mantenimiento y Reparac.Maquin		71,699.00	71,699.00	71,699.00			
03.03.04.	Limpieza, Aseo y Fumigacion de		81,400.00	81,400.00	81,400.00			
03.03.09.	Otros No Especificados		41,189.90	41,189.90	41,189.90			
03.04.	Servicios Tecnicos y Profesion		1,535,000.00	1,535,000.00	1,535,000.00			
03.04.07.	DE CULTURA Y TURISMO		1,176,000.00	1,176,000.00	1,176,000.00			
03.04.07.03	Audio-Iluminacion-Video Proyec		114,000.00	114,000.00	114,000.00			
03.04.07.04	Actores		272,000.00	272,000.00	272,000.00			
03.04.07.05	Musicos		640,000.00	640,000.00	640,000.00			
03.04.07.06	COORDINAC.Y GUIAS CULTURALES		12,000.00	12,000.00	12,000.00			
03.04.07.07	CAPACITACIONES A LA COMUNIDAD		138,000.00	138,000.00	138,000.00			
03.04.09.	Otros No Especificados		359,000.00	359,000.00	359,000.00			
03.05.	Servicios Comerciales y Financ		360,445.76	360,445.76	360,445.76			
03.05.01.	Transporte		106,517.72	106,517.72	106,517.72			
03.05.03.	Imprenta, Publicaciones y Repr		253,615.80	253,615.80	253,615.80			
03.05.05.	Comisiones y Gastos Bancarios		312.24	312.24	312.24			
03.09.	Otros Servicios		30,000.00	30,000.00	30,000.00			
03.09.09.	Otros No Especificados		30,000.00	30,000.00	30,000.00			
03.99.	Serv.No Personales A Discrim.		0.00	0.00	0.00			
04.	BIENES DE USO	213,873.70	213,873.70	213,873.70	213,873.70	0.00	100.00	
04.03.	Maquinaria y Equipamiento	213,873.70	213,873.70	213,873.70	213,873.70	0.00	100.00	*
04.03.07.	Equipamiento y Mobiliario		49,573.70	49,573.70	49,573.70			
04.03.08.	Herramientas y Repuestos Mayor		118,000.00	118,000.00	118,000.00			
04.03.09.	Otros Bienes de Capital Sin Di		46,300.00	46,300.00	46,300.00			
TOTAL CARACTER-FUENTE: 1.2.01.40.		7,217,429.35	6,744,477.19	6,744,477.19	6,744,477.19	472,952.16	93.45	

MUNICIPALIDAD DE ROSARIO  
 DIARIOS 1999  
 arrel030

ESTADO DEL PRESUPUESTO POR CARACTER-CLASIFICADOR FUENTE

HOJA Nro: 55  
 18/04/202309:20  
 MSL

Ejercicio :2022 EJERCICIO 2022

Desde Fecha : 01/01/2022

Hasta : 31/12/2022

Carac.Institucional : 1 ADMINISTRACION CENTRAL  
 Clasificador Fuente : 2.01.43 Fondo Compensador Sist.Transp.

PR.PA.SP.DT	DESCRIPCION	CR. ACUMULADO	PREVENTIVOS	DEFINITIVOS	MANDADO A PAGAR	SALDOS	PORCENT.	N.A.
05.	TRANSFERENCIAS	2026,375,606.00	1988,071,508.56	1988,071,508.56	1988,071,508.56	38304,097.44	98.11	
05.01.	Transf.al Sector Privado P/E.C	1580,964,598.00	1543,356,507.79	1543,356,507.79	1543,356,507.79	37608,090.21	97.62	
05.01.07.	TRANSF.A EMPR,ORG,INTERM Y FID	1580,964,598.00	1543,356,507.79	1543,356,507.79	1543,356,507.79	37608,090.21	97.62	
05.01.07.02	SUBSIDIOS EMP. DE TRANSPORTE	1580,964,598.00	1543,356,507.79	1543,356,507.79	1543,356,507.79	37608,090.21	97.62	*
05.07.	TRANSF.AL SEC.PUB.MUNIC.P/E.CO	445,411,008.00	444,715,000.77	444,715,000.77	444,715,000.77	696,007.23	99.84	
05.07.04.	A EMPR.Y SOC.EST.O C/PART.EST.	445,411,008.00	444,715,000.77	444,715,000.77	444,715,000.77	696,007.23	99.84	
05.07.04.13	SUBSIDIO MOVI SAU	445,411,008.00	444,715,000.77	444,715,000.77	444,715,000.77	696,007.23	99.84	*
TOTAL CARACTER-FUENTE: 1.2.01.43.		2026,375,606.00	1988,071,508.56	1988,071,508.56	1988,071,508.56	38304,097.44	98.11	

MUNICIPALIDAD DE ROSARIO  
DIARIOS 1999  
arre1030

ESTADO DEL PRESUPUESTO POR CARACTER-CLASIFICADOR FUENTE

HOJA Nro: 56  
18/04/202309:20  
MSL

Ejercicio :2022 EJERCICIO 2022

Desde Fecha : 01/01/2022

Hasta : 31/12/2022

Carac.Institucional : 1 ADMINISTRACION CENTRAL  
Clasificador Fuente : 2.01.48 Fondo Servicios Funebres Grat.

PR.PA.SP.DT	DESCRIPCION	CR. ACUMULADO	PREVENTIVOS	DEFINITIVOS	MANDADO A PAGAR	SALDOS	PORCENT.	N.A.
03.	SERVICIOS NO PERSONALES	15,658,000.00	13,614,403.06	13,614,403.06	13,614,403.06	2043,596.94	86.95	*
03.09.	Otros Servicios		13,614,403.06	13,614,403.06	13,614,403.06			
03.09.09.	Otros No Especificados		13,614,403.06	13,614,403.06	13,614,403.06			
TOTAL CARACTER-FUENTE: 1.2.01.48.		15,658,000.00	13,614,403.06	13,614,403.06	13,614,403.06	2043,596.94	86.95	

MUNICIPALIDAD DE ROSARIO  
 DIARIOS 1999  
 arrel030

ESTADO DEL PRESUPUESTO POR CARACTER-CLASIFICADOR FUENTE

HOJA Nro: 57  
 18/04/202309:20  
 MSI

Ejercicio :2022 EJERCICIO 2022

Desde Fecha : 01/01/2022 Hasta : 31/12/2022

Carac.Institucional : 1 ADMINISTRACION CENTRAL  
 Clasificador Fuente : 2.01.49 Fondo p/Financ.de la Casona

PR.PA.SP.DT	DESCRIPCION	CR. ACUMULADO	PREVENTIVOS	DEFINITIVOS	MANDADO A PAGAR	SALDOS	PORCENT.	N.A.
02.	BIENES DE CONSUMO	36,882.70	36,882.70	36,882.70	36,882.70		0.00	100.00 *
02.09.	Otros Bienes De Consumo		36,882.70	36,882.70	36,882.70			
02.09.09.	Otros No Especificados		36,882.70	36,882.70	36,882.70			
02.99.	BIENES DE CONSUMO A DISCRIM.		0.00	0.00	0.00			
03.	SERVICIOS NO PERSONALES	312.24	312.24	312.24	312.24		0.00	100.00 *
03.05.	Servicios Comerciales y Financ		312.24	312.24	312.24			
03.05.05.	Comisiones y Gastos Bancarios		312.24	312.24	312.24			
TOTAL CARACTER-FUENTE: 1.2.01.49.		37,194.94	37,194.94	37,194.94	37,194.94		0.00	100.00

MUNICIPALIDAD DE ROSARIO  
 DIARIOS 1999  
 arrel030

ESTADO DEL PRESUPUESTO POR CARACTER-CLASIFICADOR FUENTE

HOJA Nro: 58  
 18/04/202309:20  
 MSL

Ejercicio :2022 EJERCICIO 2022

Desde Fecha : 01/01/2022 Hasta : 31/12/2022

Carac.Institucional : 1 ADMINISTRACION CENTRAL  
 Clasificador Fuente : 2.01.50 FMOP-FDO.C.ASFALT.Y PAV.NIV.DE

PR.PA.SP.DT	DESCRIPCION	CR. ACUMULADO	PREVENTIVOS	DEFINITIVOS	MANDADO A PAGAR	SALDOS	PORCENT.	N.A.
04.	BIENES DE USO	87,542,000.00	34,533,663.26	34,533,663.26	34,533,663.26	53008,336.74	39.45	
04.02.	Construcciones	87,542,000.00	34,533,663.26	34,533,663.26	34,533,663.26	53008,336.74	39.45	
04.02.10.	En Bienes de D.Publ. P/Infraes	87,542,000.00	34,533,663.26	34,533,663.26	34,533,663.26	53008,336.74	39.45	
04.02.10.06	Carpeta Asfaltica en Caliente	87,542,000.00	34,533,663.26	34,533,663.26	34,533,663.26	53008,336.74	39.45	*
04.02.10.68	SANTA TERESITA - ETAPA 1		0.00	0.00	0.00			*
07.	SERV.DE LA DEUDA PUBLICA Y DIS	8,300,000.00	8,270,899.92	8,270,899.92	8,270,899.92	29,100.08	99.65	
07.05.	Disminucion de Prestamos a L.P	8,300,000.00	8,270,899.92	8,270,899.92	8,270,899.92	29,100.08	99.65	
07.05.01.	PREST.DE L/PLAZO DEL SEC.PRIVA	8,300,000.00	8,270,899.92	8,270,899.92	8,270,899.92	29,100.08	99.65	
07.05.01.35	OBRING SA - CONVENIOS	6,800,000.00	6,793,585.68	6,793,585.68	6,793,585.68	6,414.32	99.91	*
07.05.01.99	Prest.Vs.Largo.P.Sector Privad	1,500,000.00	1,477,314.24	1,477,314.24	1,477,314.24	22,685.76	98.49	*
TOTAL CARACTER-FUENTE: 1.2.01.50.		95,842,000.00	42,804,563.18	42,804,563.18	42,804,563.18	53037,436.82	44.66	

MUNICIPALIDAD DE ROSARIO  
 DIARIOS 1999  
 arrel030

ESTADO DEL PRESUPUESTO POR CARACTER-CLASIFICADOR FUENTE

HOJA Nro: 59  
 18/04/202309:20  
 MSL

Ejercicio :2022 EJERCICIO 2022

Desde Fecha : 01/01/2022 Hasta : 31/12/2022

Carac.Institucional : 1 ADMINISTRACION CENTRAL  
 Clasificador Fuente : 2.01.51 FDO. GARANTIAS SIST. TRANSPORT

PR.PA.SP.DT	DESCRIPCION	CR. ACUMULADO	PREVENTIVOS	DEFINITIVOS	MANDADO A PAGAR	SALDOS	PORCENT.	N.A.
05.	TRANSFERENCIAS	412,972,007.00	220,896,815.75	220,896,815.75	220,896,815.75	192075,191.25	53.49	
05.07.	TRANSF.AL SEC.PUB.MUNIC.P/E.CO	412,972,007.00	220,896,815.75	220,896,815.75	220,896,815.75	192075,191.25	53.49	
05.07.05.	A INST.FINANACIERAS MUNICIPALE	412,972,007.00	220,896,815.75	220,896,815.75	220,896,815.75	192075,191.25	53.49	
05.07.05.02	BMR-FDO.GARANT.SIST.TRANSPORTE	412,972,007.00	220,896,815.75	220,896,815.75	220,896,815.75	192075,191.25	53.49	*
TOTAL CARACTER-FUENTE: 1.2.01.51.		412,972,007.00	220,896,815.75	220,896,815.75	220,896,815.75	192075,191.25	53.49	



MUNICIPALIDAD DE ROSARIO  
DIARIOS 1999  
arre1030

ESTADO DEL PRESUPUESTO POR CARACTER-CLASIFICADOR FUENTE

HOJA Nro: 60  
18/04/202309:20  
MSL

Ejercicio :2022 EJERCICIO 2022

Desde Fecha : 01/01/2022 Hasta : 31/12/2022

Carac.Institucional : 1 ADMINISTRACION CENTRAL  
Clasificador Fuente : 2.01.52 FONDO MUNICIPAL DE TIERRAS

PR.PA.SP.DT	DESCRIPCION	CR. ACUMULADO	PREVENTIVOS	DEFINITIVOS	MANDADO A PAGAR	SALDOS	PORCENT.	N.A.
04.	BIENES DE USO	7,483,000.00	3,210,000.00	3,210,000.00	3,210,000.00	4273,000.00	42.90	
04.01.	Bienes Preexistentes	7,483,000.00	3,210,000.00	3,210,000.00	3,210,000.00	4273,000.00	42.90	
04.01.01.	Tierras y Terrenos	7,483,000.00	3,210,000.00	3,210,000.00	3,210,000.00	4273,000.00	42.90	*
04.01.01.99	Otras Tierras y Terrenos		3,210,000.00	3,210,000.00	3,210,000.00			
TOTAL CARACTER-FUENTE: 1.2.01.52.		7,483,000.00	3,210,000.00	3,210,000.00	3,210,000.00	4273,000.00	42.90	

MUNICIPALIDAD DE ROSARIO  
 DIARIOS 1999  
 arrel030

ESTADO DEL PRESUPUESTO POR CARACTER-CLASIFICADOR FUENTE

HOJA Nro: 61  
 18/04/202309:20  
 MSI

Ejercicio :2022 EJERCICIO 2022

Desde Fecha : 01/01/2022

Hasta : 31/12/2022

Carac.Institucional : 1 ADMINISTRACION CENTRAL  
 Clasificador Fuente : 2.01.55 FDO.FINAN.POLIDEP.CRISTALERIA

PR.PA.SP.DT	DESCRIPCION	CR. ACUMULADO	PREVENTIVOS	DEFINITIVOS	MANDADO A PAGAR	SALDOS	PORCENT.	N.A.
03.	SERVICIOS NO PERSONALES	956,596.75	956,596.75	956,596.75	956,596.75		0.00	100.00 *
03.05.	Servicios Comerciales y Financ		312.24	312.24	312.24			
03.05.05.	Comisiones y Gastos Bancarios		312.24	312.24	312.24			
03.09.	Otros Servicios		956,284.51	956,284.51	956,284.51			
03.09.09.	Otros No Especificados		956,284.51	956,284.51	956,284.51			
03.99.	Serv.No Personales A Discrim.		0.00	0.00	0.00			
TOTAL CARACTER-FUENTE: 1.2.01.55.		956,596.75	956,596.75	956,596.75	956,596.75		0.00	100.00

MUNICIPALIDAD DE ROSARIO  
 DIARIOS 1999  
 arrel030

ESTADO DEL PRESUPUESTO POR CARACTER-CLASIFICADOR FUENTE

HOJA Nro: 62  
 18/04/202309:20  
 MSL

Ejercicio :2022 EJERCICIO 2022

Desde Fecha : 01/01/2022 Hasta : 31/12/2022

Carac.Institucional : 1 ADMINISTRACION CENTRAL  
 Clasificador Fuente : 2.01.59 FDO.PROG.VIVIENDAS ING.MEDIOS

PR.PA.SP.DT	DESCRIPCION	CR. ACUMULADO	PREVENTIVOS	DEFINITIVOS	MANDADO A PAGAR	SALDOS	PORCENT.	N.A.
09.	GASTOS FIGURATIVOS	13,376,545.69	10,488,878.63	10,488,878.63	10,488,878.63	2887,667.06	78.41	
09.02.	Para Transacciones de Capital	13,376,545.69	10,488,878.63	10,488,878.63	10,488,878.63	2887,667.06	78.41	
09.02.02.	Contribucion a Instit. Descent	13,376,545.69	10,488,878.63	10,488,878.63	10,488,878.63	2887,667.06	78.41	
09.02.02.02	Contribucion al S.P.V.	13,376,545.69	10,488,878.63	10,488,878.63	10,488,878.63	2887,667.06	78.41	*
TOTAL CARACTER-FUENTE: 1.2.01.59.		13,376,545.69	10,488,878.63	10,488,878.63	10,488,878.63	2887,667.06	78.41	

MUNICIPALIDAD DE ROSARIO  
 DIARIOS 1999  
 arrel030

ESTADO DEL PRESUPUESTO POR CARACTER-CLASIFICADOR FUENTE

HOJA Nro: 63  
 18/04/202309:20  
 MSI

Ejercicio :2022 EJERCICIO 2022

Desde Fecha : 01/01/2022

Hasta : 31/12/2022

Carac.Institucional : 1 ADMINISTRACION CENTRAL  
 Clasificador Fuente : 2.01.65 FDO.FOMENTO Y DIF.EXP.ART.Y CU

PR.PA.SP.DT	DESCRIPCION	CR. ACUMULADO	PREVENTIVOS	DEFINITIVOS	MANDADO A PAGAR	SALDOS	PORCENT.	N.A.
02.	BIENES DE CONSUMO	298,100.00	298,100.00	298,100.00	298,100.00	0.00	100.00	*
02.02.	Textiles y Vestuarios		298,100.00	298,100.00	298,100.00			
02.02.01.	Hilados y Telas		112,000.00	112,000.00	112,000.00			
02.02.09.	Otros No Especificados		186,100.00	186,100.00	186,100.00			
02.99.	BIENES DE CONSUMO A DISCRIM.		0.00	0.00	0.00			
03.	SERVICIOS NO PERSONALES	2,691,500.00	2,691,500.00	2,691,500.00	2,691,500.00	0.00	100.00	*
03.04.	Servicios Tecnicos y Profesion		2,691,500.00	2,691,500.00	2,691,500.00			
03.04.07.	DE CULTURA Y TURISMO		60,000.00	60,000.00	60,000.00			
03.04.07.08	SERV.CONEXOS A ESPECTACULOS		60,000.00	60,000.00	60,000.00			
03.04.09.	Otros No Especificados		2,631,500.00	2,631,500.00	2,631,500.00			
03.99.	Serv.No Personales A Discrim.		0.00	0.00	0.00			
TOTAL CARACTER-FUENTE: 1.2.01.65.		2,989,600.00	2,989,600.00	2,989,600.00	2,989,600.00	0.00	100.00	

MUNICIPALIDAD DE ROSARIO  
 DIARIOS 1999  
 arrel030

ESTADO DEL PRESUPUESTO POR CARACTER-CLASIFICADOR FUENTE

HOJA Nro: 64  
 18/04/202309:20  
 MSL

Ejercicio :2022 EJERCICIO 2022

Desde Fecha : 01/01/2022 Hasta : 31/12/2022

Carac.Institucional : 1 ADMINISTRACION CENTRAL  
 Clasificador Fuente : 2.01.67 FDO PREVENCIÓN SOCIAL DELITO

PR.PA.SP.DT	DESCRIPCION	CR. ACUMULADO	PREVENTIVOS	DEFINITIVOS	MANDADO A PAGAR	SALDOS	PORCENT.	N.A.
03.	SERVICIOS NO PERSONALES	33,864,227.55	33,864,227.55	33,864,227.55	33,864,227.55		0.00	100.00 *
03.03.	Mantenim.Reparac.y Limp.Bienes		25,787,262.45	25,787,262.45	25,787,262.45			
03.03.01.	Mantenimiento y Reparac.Edific		9,710,052.45	9,710,052.45	9,710,052.45			
03.03.09.	Otros No Especificados		16,077,210.00	16,077,210.00	16,077,210.00			
03.05.	Servicios Comerciales y Financ		312.24	312.24	312.24			
03.05.05.	Comisiones y Gastos Bancarios		312.24	312.24	312.24			
03.09.	Otros Servicios		8,076,652.86	8,076,652.86	8,076,652.86			
03.09.09.	Otros No Especificados		8,076,652.86	8,076,652.86	8,076,652.86			
03.99.	Serv.No Personales A Discrim.		0.00	0.00	0.00			
05.	TRANSFERENCIAS	5,566,177.73	5,566,177.73	5,566,177.73	5,566,177.73	0.00	100.00	
05.01.	Transf.al Sector Privado P/E.C	3,430,000.00	3,430,000.00	3,430,000.00	3,430,000.00	0.00	100.00	
05.01.05.	Transf.a Inst.Cult.y Soc.Sin F	3,430,000.00	3,430,000.00	3,430,000.00	3,430,000.00	0.00	100.00	
05.01.05.12	Subsidios por Convenios c/inst	3,430,000.00	3,430,000.00	3,430,000.00	3,430,000.00	0.00	100.00	*
05.03.	TRANSF.SECT.PUBL.NAC.P/E.CTE.	2,136,177.73	2,136,177.73	2,136,177.73	2,136,177.73	0.00	100.00	I
05.03.06.	A UNIVERSIDADES NACIONALES	2,136,177.73	2,136,177.73	2,136,177.73	2,136,177.73	0.00	100.00	
05.03.06.01	Universidad Nacional Rosario	2,136,177.73	2,136,177.73	2,136,177.73	2,136,177.73	0.00	100.00	*
TOTAL CARACTER-FUENTE: 1.2.01.67.		39,430,405.28	39,430,405.28	39,430,405.28	39,430,405.28	0.00	100.00	

MUNICIPALIDAD DE ROSARIO  
DIARIOS 1999  
arre1030

ESTADO DEL PRESUPUESTO POR CARACTER-CLASIFICADOR FUENTE

HOJA Nro: 65  
18/04/202309:20  
MSL

Ejercicio :2022 EJERCICIO 2022

Desde Fecha : 01/01/2022 Hasta : 31/12/2022

Carac.Institucional : 1 ADMINISTRACION CENTRAL  
Clasificador Fuente : 2.01.68 FDO.FINANC.FISC.Y CONTROL

PR.PA.SP.DT	DESCRIPCION	CR. ACUMULADO	PREVENTIVOS	DEFINITIVOS	MANDADO A PAGAR	SALDOS	PORCENT.	N.A.
03.	SERVICIOS NO PERSONALES	314,000.00	0.00	0.00	0.00	314,000.00	0.00	*
TOTAL CARACTER-FUENTE: 1.2.01.68.		314,000.00	0.00	0.00	0.00	314,000.00		0.00

MUNICIPALIDAD DE ROSARIO  
DIARIOS 1999  
arrel030

ESTADO DEL PRESUPUESTO POR CARACTER-CLASIFICADOR FUENTE

HOJA Nro: 66  
18/04/202309:20  
MSL

Ejercicio :2022 EJERCICIO 2022

Desde Fecha : 01/01/2022 Hasta : 31/12/2022

Carac.Institucional : 1 ADMINISTRACION CENTRAL  
Clasificador Fuente : 2.01.69 FDO.PREVENCIÓN ADICC.ALCOHOL.

PR.PA.SP.DT	DESCRIPCION	CR. ACUMULADO	PREVENTIVOS	DEFINITIVOS	MANDADO A PAGAR	SALDOS	PORCENT.	N.A.
02.	BIENES DE CONSUMO	95,725.86	95,725.86	95,725.86	95,725.86		0.00	100.00 *
02.01.	Prod.Alimenticios, Agropecuari		8,591.76	8,591.76	8,591.76			
02.01.01.	Alimentos Para Personas		8,591.76	8,591.76	8,591.76			
02.01.01.05	BEBIDAS		3,007.50	3,007.50	3,007.50			
02.01.01.10	ALIMENTOS DE ALMACEN		5,584.26	5,584.26	5,584.26			
02.09.	Otros Bienes De Consumo		87,134.10	87,134.10	87,134.10			
02.09.01.	Elementos de Limpieza		87,134.10	87,134.10	87,134.10			
03.	SERVICIOS NO PERSONALES	894,224.60	894,224.60	894,224.60	894,224.60		0.00	100.00 *
03.03.	Mantenim.Reparac.y Limp.Bienes		484,803.84	484,803.84	484,803.84			
03.03.01.	Mantenimiento y Reparac.Edific		484,803.84	484,803.84	484,803.84			
03.05.	Servicios Comerciales y Financ		312.24	312.24	312.24			
03.05.05.	Comisiones y Gastos Bancarios		312.24	312.24	312.24			
03.09.	Otros Servicios		409,108.52	409,108.52	409,108.52			
03.09.03.	SERV.DE SEGURIDAD Y VIGILANCIA		72,000.00	72,000.00	72,000.00			
03.09.03.03	SERVICIOS VIGILANCIA PRIVADA		72,000.00	72,000.00	72,000.00			
03.09.09.	Otros No Especificados		337,108.52	337,108.52	337,108.52			
03.99.	Serv.No Personales A Discrim.		0.00	0.00	0.00			
TOTAL CARACTER-FUENTE: 1.2.01.69.		989,950.46	989,950.46	989,950.46	989,950.46		0.00	100.00

MUNICIPALIDAD DE ROSARIO  
 DIARIOS 1999  
 arrel030

ESTADO DEL PRESUPUESTO POR CARACTER-CLASIFICADOR FUENTE

HOJA Nro: 67  
 18/04/202309:20  
 MSI

Ejercicio :2022 EJERCICIO 2022

Desde Fecha : 01/01/2022

Hasta : 31/12/2022

Carac.Institucional : 1 ADMINISTRACION CENTRAL  
 Clasificador Fuente : 2.01.71 FDO.ESPEC.P/DES.INFRAEST.D.IND

PR.PA.SP.DT	DESCRIPCION	CR. ACUMULADO	PREVENTIVOS	DEFINITIVOS	MANDADO A PAGAR	SALDOS	PORCENT.	N.A.
04.	BIENES DE USO	35,000,000.00	34,999,991.41	34,999,991.41	34,999,991.41		8.59	100.00
04.02.	Construcciones	35,000,000.00	34,999,991.41	34,999,991.41	34,999,991.41		8.59	100.00
04.02.11.	En Bienes de D.Publ. P/Ilum.y	35,000,000.00	34,999,991.41	34,999,991.41	34,999,991.41		8.59	100.00
04.02.11.97	Obras Varias de Iluminacion	35,000,000.00	34,999,991.41	34,999,991.41	34,999,991.41		8.59	100.00 *
TOTAL CARACTER-FUENTE: 1.2.01.71.		35,000,000.00	34,999,991.41	34,999,991.41	34,999,991.41		8.59	100.00
TOTAL CARAC.-FUENTE-T.FTE.: 1.2.01.		10189,325,392.78	7016,864,894.52	7016,864,894.52	7016,864,894.52	3172460,498.26		



MUNICIPALIDAD DE ROSARIO  
DIARIOS 1999  
arrel030

ESTADO DEL PRESUPUESTO POR CARACTER-CLASIFICADOR FUENTE

HOJA Nro: 68  
18/04/202309:20  
MSL

Ejercicio :2022 EJERCICIO 2022

Desde Fecha : 01/01/2022

Hasta : 31/12/2022

Carac.Institucional : 1 ADMINISTRACION CENTRAL  
Clasificador Fuente : 2.02.05 ORDENANZA 436/48

PR.PA.SP.DT	DESCRIPCION	CR. ACUMULADO	PREVENTIVOS	DEFINITIVOS	MANDADO A PAGAR	SALDOS	PORCENT.	N.A.
01.	PERSONAL	118,621,300.00	116,393,907.51	116,393,907.51	116,393,907.51	2227,392.49	98.12	*
01.01.	Personal Permanente		111,452,592.76	111,452,592.76	111,452,592.76			
01.01.01.	Retribuciones del Cargo		36,670,276.21	36,670,276.21	36,670,276.21			
01.01.01.01	Sueldo Basico		21,995,210.55	21,995,210.55	21,995,210.55			
01.01.01.02	Dedicacion Funcional		3,413,332.23	3,413,332.23	3,413,332.23			
01.01.01.03	Responsabilidad Jerarquica		8,799,088.78	8,799,088.78	8,799,088.78			
01.01.01.04	Gastos de Representacion		1,706,666.26	1,706,666.26	1,706,666.26			
01.01.01.05	Bonificacion Especial		755,978.39	755,978.39	755,978.39			
01.01.03.	Retribuciones Que No Hacen al		37,431,317.26	37,431,317.26	37,431,317.26			
01.01.03.01	Antiguedad		13,586,791.75	13,586,791.75	13,586,791.75			
01.01.03.02	Titulo		5,885,900.90	5,885,900.90	5,885,900.90			
01.01.03.03	Permanencia en Categoria		1,336,675.06	1,336,675.06	1,336,675.06			
01.01.03.04	Asignacion Especial Por Jerarq		992,452.63	992,452.63	992,452.63			
01.01.03.05	Bonificacion Por Tareas y Func		738,370.92	738,370.92	738,370.92			
01.01.03.14	Riesgo y Tareas Peligrosas		882,398.00	882,398.00	882,398.00			
01.01.03.15	Subrogancia		443,050.64	443,050.64	443,050.64			
01.01.03.16	Inspeccion		1,009,520.06	1,009,520.06	1,009,520.06			
01.01.03.18	Asistencial Hospitalario		7,677,488.84	7,677,488.84	7,677,488.84			
01.01.03.20	Choferes de Funcionarios		380,688.73	380,688.73	380,688.73			
01.01.03.26	Presentismo		2,221,071.43	2,221,071.43	2,221,071.43			
01.01.03.29	Funciones de Liquidac.Registra		1,207,189.34	1,207,189.34	1,207,189.34			
01.01.03.32	Adicional Areas Descentralizad		509,181.62	509,181.62	509,181.62			
01.01.03.39	Adicional Remunerativo No Boni		971.61	971.61	971.61			
01.01.03.40	Gestion Ejec.Administr.Financi		453,245.79	453,245.79	453,245.79			
01.01.03.46	GUARDIA URBANA MUNICIPAL		106,319.94	106,319.94	106,319.94			
01.01.04.	Sueldo Anual Complementario		8,976,115.11	8,976,115.11	8,976,115.11			
01.01.06.	Contribuciones Patronales		18,050,800.38	18,050,800.38	18,050,800.38			
01.01.06.01	Aporte IMPS		11,765,128.36	11,765,128.36	11,765,128.36			
01.01.06.02	Aporte IAPOS		5,786,128.73	5,786,128.73	5,786,128.73			
01.01.06.03	Aporte Ordenanza 436/48		482,177.49	482,177.49	482,177.49			
01.01.06.05	Seguro Colectivo de Vida Oblig		17,365.80	17,365.80	17,365.80			
01.01.07.	COMPLEMENTOS		10,324,083.80	10,324,083.80	10,324,083.80			
01.01.07.02	Asignacion Por Refrigerio		2,770,724.23	2,770,724.23	2,770,724.23			
01.01.07.06	Asignacion No Remunerativa Con		1,784,055.58	1,784,055.58	1,784,055.58			
01.01.07.09	Ad.NO Remun.Compens.Transitori		8,323.36	8,323.36	8,323.36			
01.01.07.15	AUMENTO DE EMERG.NO REMUNERAT.		58,662.05	58,662.05	58,662.05			
01.01.07.16	ASI.ESP.FUNC.CTRO.SALUD NR.NB		906,613.22	906,613.22	906,613.22			
01.01.07.20	ASIG.ESP.PROFESIONAL SANITARIO		2,668,969.72	2,668,969.72	2,668,969.72			
01.01.07.21	ASIG.ESP.NO REM-FUN.ESPEC.CRIT		760.00	760.00	760.00			
01.01.07.22	ASIG.ESP.NO.REM-FUN.CARGO BIOQ		0.00	0.00	0.00			
01.01.07.29	ASIG.ESP.NO REM/NO BON.Z.BARRI		228,466.64	228,466.64	228,466.64			
01.01.07.30	ASIG.REM-PROF.S.PUB.MUN ARPSPM		1,897,509.00	1,897,509.00	1,897,509.00			
01.04.	P.No Permanente - Transitorio		4,660,578.25	4,660,578.25	4,660,578.25			
01.04.01.	Retribuciones del Cargo		1,945,815.10	1,945,815.10	1,945,815.10			
01.04.01.01	Sueldo Basico		898,039.42	898,039.42	898,039.42			
01.04.01.02	Dedicacion Funcional		299,472.51	299,472.51	299,472.51			

MUNICIPALIDAD DE ROSARIO  
DIARIOS 1999  
arrel030

ESTADO DEL PRESUPUESTO POR CARACTER-CLASIFICADOR FUENTE

HOJA Nro: 69  
18/04/202309:20  
MSL

Ejercicio :2022 EJERCICIO 2022

Desde Fecha : 01/01/2022

Hasta : 31/12/2022

Carac.Institucional : 1 ADMINISTRACION CENTRAL  
Clasificador Fuente : 2.02.05 ORDENANZA 436/48

PR.PA.SP.DT	DESCRIPCION	CR. ACUMULADO	PREVENTIVOS	DEFINITIVOS	MANDADO A PAGAR	SALDOS	PORCENT.	N.A.
01.04.01.03	Responsabilidad Jerarquica		542,236.65	542,236.65	542,236.65			
01.04.01.04	Gastos de Representacion		149,736.26	149,736.26	149,736.26			
01.04.01.05	Bonificacion Especial		56,330.26	56,330.26	56,330.26			
01.04.03.	Retribuciones Que No Hacen al		1,482,082.33	1,482,082.33	1,482,082.33			
01.04.03.02	Titulo		373,502.58	373,502.58	373,502.58			
01.04.03.04	Asignacion Especial Por Jerarq		187,170.32	187,170.32	187,170.32			
01.04.03.07	Bonificacion Por Movilidad		4,510.60	4,510.60	4,510.60			
01.04.03.18	Asistencial Hospitalario		433,789.31	433,789.31	433,789.31			
01.04.03.26	Presentismo		156,190.71	156,190.71	156,190.71			
01.04.03.29	Funciones de Liquidac.Registra		247,136.51	247,136.51	247,136.51			
01.04.03.32	Adicional Areas Descentralizad		79,733.64	79,733.64	79,733.64			
01.04.03.39	Adicional Remunerativo No Boni		48.66	48.66	48.66			
01.04.04.	Sueldo Anual Complementario		250,350.18	250,350.18	250,350.18			
01.04.06.	Contribuciones Patronales		819,075.05	819,075.05	819,075.05			
01.04.06.01	Aporte IMPS		533,756.30	533,756.30	533,756.30			
01.04.06.02	Aporte IAPOS		262,503.11	262,503.11	262,503.11			
01.04.06.03	Aporte Ordenanza 436/48		21,875.27	21,875.27	21,875.27			
01.04.06.05	Seguro Colectivo de Vida Oblig		940.37	940.37	940.37			
01.04.07.	COMPLEMENTOS		163,255.59	163,255.59	163,255.59			
01.04.07.02	Asignacion Por Refrigerio		142,903.39	142,903.39	142,903.39			
01.04.07.09	Ad.NO Remun.Compens.Transitori		17,218.18	17,218.18	17,218.18			
01.04.07.15	AUMENTO DE EMERG.NO REMUNERAT.		3,134.02	3,134.02	3,134.02			
01.06.	SERVICIOS Extraordinarios		82,268.50	82,268.50	82,268.50			
01.06.01.	Retribuciones Extraordinarias		82,268.50	82,268.50	82,268.50			
01.07.	Asignaciones Familiares		198,468.00	198,468.00	198,468.00			
09.	GASTOS FIGURATIVOS		0.00	0.00	0.00			
09.01.	Para Transacciones Corrientes		0.00	0.00	0.00			
09.01.02.	Contribucion a Instit. Descent		0.00	0.00	0.00			
09.01.02.01	Contribucion al I.L.A.R.		0.00	0.00	0.00			*
TOTAL CARACTER-FUENTE: 1.2.02.05.		118,621,300.00	116,393,907.51	116,393,907.51	116,393,907.51	2227,392.49		98.12

MUNICIPALIDAD DE ROSARIO  
 DIARIOS 1999  
 arrel030

ESTADO DEL PRESUPUESTO POR CARACTER-CLASIFICADOR FUENTE

HOJA Nro: 70  
 18/04/202309:20  
 MSI

Ejercicio :2022 EJERCICIO 2022

Desde Fecha : 01/01/2022

Hasta : 31/12/2022

Carac.Institucional : 1 ADMINISTRACION CENTRAL  
 Clasificador Fuente : 2.02.06 PROGRAMA ARGENTINA HACE

PR.PA.SP.DT	DESCRIPCION	CR. ACUMULADO	PREVENTIVOS	DEFINITIVOS	MANDADO A PAGAR	SALDOS	PORCENT.	N.A.
04.	BIENES DE USO	20,185,365.09	20,185,365.09	20,185,365.09	20,185,365.09	0.00	100.00	
04.02.	Construcciones	20,185,365.09	20,185,365.09	20,185,365.09	20,185,365.09	0.00	100.00	
04.02.10.	En Bienes de D.Publ. P/Infraes	20,185,365.09	20,185,365.09	20,185,365.09	20,185,365.09	0.00	100.00	
04.02.10.40	Pav.a nivel definitivo	9,408,233.78	9,408,233.78	9,408,233.78	9,408,233.78	0.00	100.00	*
04.02.10.72	COMPLETAMIENTO MATHEU	10,777,131.31	10,777,131.31	10,777,131.31	10,777,131.31	0.00	100.00	*
05.	TRANSFERENCIAS	9,714,374.60	9,714,374.60	9,714,374.60	9,714,374.60	0.00	100.00	
05.06.	TRANSF.AL SEC.PUB.PROV.P/E.CAP	9,714,374.60	9,714,374.60	9,714,374.60	9,714,374.60	0.00	100.00	
05.06.04.	A EMPR.Y SOC.EST.O C/PART.EST.	9,714,374.60	9,714,374.60	9,714,374.60	9,714,374.60	0.00	100.00	
05.06.04.02	AGUAS SANTAFESINAS SA	9,714,374.60	9,714,374.60	9,714,374.60	9,714,374.60	0.00	100.00	*
TOTAL CARACTER-FUENTE: 1.2.02.06.		29,899,739.69	29,899,739.69	29,899,739.69	29,899,739.69	0.00	100.00	

MUNICIPALIDAD DE ROSARIO  
 DIARIOS 1999  
 arrel030

ESTADO DEL PRESUPUESTO POR CARACTER-CLASIFICADOR FUENTE

HOJA Nro: 71  
 18/04/202309:20  
 MSI

Ejercicio :2022 EJERCICIO 2022

Desde Fecha : 01/01/2022 Hasta : 31/12/2022

Carac.Institucional : 1 ADMINISTRACION CENTRAL  
 Clasificador Fuente : 2.02.07 CONVENIOS NACION

PR.PA.SP.DT	DESCRIPCION	CR. ACUMULADO	PREVENTIVOS	DEFINITIVOS	MANDADO A PAGAR	SALDOS	PORCENT.	N.A.
04.	BIENES DE USO	230,891,320.32	230,891,320.32	230,891,320.32	230,891,320.32	0.00	100.00	
04.02.	Construcciones	230,891,320.32	230,891,320.32	230,891,320.32	230,891,320.32	0.00	100.00	
04.02.04.	En Bienes de D.Priv. P/Deporte	101,087,270.78	101,087,270.78	101,087,270.78	101,087,270.78	0.00	100.00	
04.02.04.02	Pista Atletismo J.Newbery	101,087,270.78	101,087,270.78	101,087,270.78	101,087,270.78	0.00	100.00	*
04.02.10.	En Bienes de D.Publ. P/Infraes	129,804,049.54	129,804,049.54	129,804,049.54	129,804,049.54	0.00	100.00	
04.02.10.73	AV. BAIGORRIA	129,804,049.54	129,804,049.54	129,804,049.54	129,804,049.54	0.00	100.00	*
TOTAL CARACTER-FUENTE: 1.2.02.07.		230,891,320.32	230,891,320.32	230,891,320.32	230,891,320.32	0.00	100.00	

MUNICIPALIDAD DE ROSARIO  
DIARIOS 1999  
arre1030

ESTADO DEL PRESUPUESTO POR CARACTER-CLASIFICADOR FUENTE

HOJA Nro: 72  
18/04/202309:20  
MSL

Ejercicio :2022 EJERCICIO 2022

Desde Fecha : 01/01/2022 Hasta : 31/12/2022

Carac.Institucional : 1 ADMINISTRACION CENTRAL  
Clasificador Fuente : 2.02.08 CONVENIOS PROVINCIA

PR.PA.SP.DT	DESCRIPCION	CR. ACUMULADO	PREVENTIVOS	DEFINITIVOS	MANDADO A PAGAR	SALDOS	PORCENT.	N.A.
05.	TRANSFERENCIAS	400,000,000.00	400,000,000.00	400,000,000.00	400,000,000.00	0.00	100.00	
05.07.	TRANSF.AL SEC.PUB.MUNIC.P/E.CO	400,000,000.00	400,000,000.00	400,000,000.00	400,000,000.00	0.00	100.00	
05.07.04.	A EMPR.Y SOC.EST.O C/PART.EST.	400,000,000.00	400,000,000.00	400,000,000.00	400,000,000.00	0.00	100.00	
05.07.04.09	SUBS.SEM HIPODROMO ROSARIO	400,000,000.00	400,000,000.00	400,000,000.00	400,000,000.00	0.00	100.00	*
TOTAL CARACTER-FUENTE: 1.2.02.08.		400,000,000.00	400,000,000.00	400,000,000.00	400,000,000.00	0.00		100.00

MUNICIPALIDAD DE ROSARIO  
 DIARIOS 1999  
 arre1030

ESTADO DEL PRESUPUESTO POR CARACTER-CLASIFICADOR FUENTE

HOJA Nro: 73  
 18/04/202309:20  
 MSI

Ejercicio :2022 EJERCICIO 2022

Desde Fecha : 01/01/2022 Hasta : 31/12/2022

Carac.Institucional : 1 ADMINISTRACION CENTRAL  
 Clasificador Fuente : 2.02.34 COMPENSACION CONSENSO FISCAL

PR.PA.SP.DT	DESCRIPCION	CR. ACUMULADO	PREVENTIVOS	DEFINITIVOS	MANDADO A PAGAR	SALDOS	PORCENT.	N.A.
04.	BIENES DE USO	481,410,333.91	481,410,333.91	481,410,333.91	481,410,333.91	0.00	100.00	
04.02.	Construcciones	481,410,333.91	481,410,333.91	481,410,333.91	481,410,333.91	0.00	100.00	
04.02.10.	En Bienes de D.Publ. P/Infraes	481,410,333.91	481,410,333.91	481,410,333.91	481,410,333.91	0.00	100.00	
04.02.10.06	Carpeta Asfaltica en Caliente	449,802,991.46	449,802,991.46	449,802,991.46	449,802,991.46	0.00	100.00	*
04.02.10.40	Pav.a nivel definitivo	31,607,342.45	31,607,342.45	31,607,342.45	31,607,342.45	0.00	100.00	*
TOTAL CARACTER-FUENTE: 1.2.02.34.		481,410,333.91	481,410,333.91	481,410,333.91	481,410,333.91	0.00	100.00	

MUNICIPALIDAD DE ROSARIO  
 DIARIOS 1999  
 arrel030

ESTADO DEL PRESUPUESTO POR CARACTER-CLASIFICADOR FUENTE

HOJA Nro: 74  
 18/04/202309:20  
 MSI

Ejercicio :2022 EJERCICIO 2022

Desde Fecha : 01/01/2022

Hasta : 31/12/2022

Carac.Institucional : 1 ADMINISTRACION CENTRAL  
 Clasificador Fuente : 2.02.52 Comedores Infantiles

PR.PA.SP.DT	DESCRIPCION	CR. ACUMULADO	PREVENTIVOS	DEFINITIVOS	MANDADO A PAGAR	SALDOS	PORCENT.	N.A.
02.	BIENES DE CONSUMO	44,191,900.00	37,490,300.00	37,490,300.00	37,490,300.00	6701,600.00	84.84	*
02.01.	Prod.Alimenticios, Agropecuari		37,490,300.00	37,490,300.00	37,490,300.00			
02.01.01.	Alimentos Para Personas		37,490,300.00	37,490,300.00	37,490,300.00			
02.01.01.03	FRUTAS Y VERDURAS		278,534.00	278,534.00	278,534.00			
02.01.01.04	PANIFICADOS		317,833.87	317,833.87	317,833.87			
02.01.01.06	LACTEOS		470,033.30	470,033.30	470,033.30			
02.01.01.07	LECHE EN POLVO		5,217,986.08	5,217,986.08	5,217,986.08			
02.01.01.09	ALIMENTOS ELABORADOS		2,337,612.85	2,337,612.85	2,337,612.85			
02.01.01.10	ALIMENTOS DE ALMACEN		1,578,204.90	1,578,204.90	1,578,204.90			
02.01.01.99	OTROS NO ESPECIFICADOS		27,290,095.00	27,290,095.00	27,290,095.00			
02.99.	BIENES DE CONSUMO A DISCRIM.		0.00	0.00	0.00			
TOTAL CARACTER-FUENTE: 1.2.02.52.		44,191,900.00	37,490,300.00	37,490,300.00	37,490,300.00	6701,600.00	84.84	

MUNICIPALIDAD DE ROSARIO  
DIARIOS 1999  
arre1030

ESTADO DEL PRESUPUESTO POR CARACTER-CLASIFICADOR FUENTE

HOJA Nro: 75  
18/04/202309:20  
MSL

Ejercicio :2022 EJERCICIO 2022

Desde Fecha : 01/01/2022 Hasta : 31/12/2022

Carac.Institucional : 1 ADMINISTRACION CENTRAL  
Clasificador Fuente : 2.02.55 Fondo Conurbano

PR.PA.SP.DT	DESCRIPCION	CR. ACUMULADO	PREVENTIVOS	DEFINITIVOS	MANDADO A PAGAR	SALDOS	PORCENT.	N.A.
03.	SERVICIOS NO PERSONALES	20,000,000.00	0.00	0.00	0.00	20000,000.00	0.00	*
TOTAL CARACTER-FUENTE: 1.2.02.55.		20,000,000.00	0.00	0.00	0.00	20000,000.00		0.00



MUNICIPALIDAD DE ROSARIO  
DIARIOS 1999  
arrel030

ESTADO DEL PRESUPUESTO POR CARACTER-CLASIFICADOR FUENTE

HOJA Nro: 76  
18/04/202309:20  
MSL

Ejercicio :2022 EJERCICIO 2022

Desde Fecha : 01/01/2022

Hasta : 31/12/2022

Carac.Institucional : 1 ADMINISTRACION CENTRAL  
Clasificador Fuente : 2.02.79 Transferencias Varias

PR.PA.SP.DT	DESCRIPCION	CR. ACUMULADO	PREVENTIVOS	DEFINITIVOS	MANDADO A PAGAR	SALDOS	PORCENT.	N.A.
02.	BIENES DE CONSUMO	222,730,819.79	164,445,640.24	164,445,640.24	164,445,640.24	58285,179.55	73.83	*
02.01.	Prod.Alimenticios, Agropecuari		135,010,541.92	135,010,541.92	135,010,541.92			
02.01.01.	Alimentos Para Personas		135,000,000.00	135,000,000.00	135,000,000.00			
02.01.01.07	LECHE EN POLVO		1,128,172.00	1,128,172.00	1,128,172.00			
02.01.01.10	ALIMENTOS DE ALMACEN		100,000,000.00	100,000,000.00	100,000,000.00			
02.01.01.99	OTROS NO ESPECIFICADOS		33,871,828.00	33,871,828.00	33,871,828.00			
02.01.05.	Madera, Corcho y sus Manufactu		10,541.92	10,541.92	10,541.92			
02.02.	Textiles y Vestuarios		8,958.57	8,958.57	8,958.57			
02.02.01.	Hilados y Telas		2,185.33	2,185.33	2,185.33			
02.02.02.	Prendas de Vestir		0.00	0.00	0.00			
02.02.09.	Otros No Especificados		6,773.24	6,773.24	6,773.24			
02.03.	Productos de Papel, Carton e I		45,272.45	45,272.45	45,272.45			
02.03.01.	Papel de Escritorio		9,900.00	9,900.00	9,900.00			
02.03.02.	Papel de Computacion		3,403.70	3,403.70	3,403.70			
02.03.03.	Otros Articulos de Papel o Car		26,278.75	26,278.75	26,278.75			
02.03.04.	Libros, Revistas y Periodicos		5,690.00	5,690.00	5,690.00			
02.05.	Productos Quimicos, Combustibl		441,496.07	441,496.07	441,496.07			
02.05.02.	Productos Farmacuticos y Medic		343,035.00	343,035.00	343,035.00			
02.05.02.15	GASES MEDICINALES Y ANEXOS		343,035.00	343,035.00	343,035.00			
02.05.05.	Tintas, Pinturas y Colorantes		29,607.84	29,607.84	29,607.84			
02.05.08.	Productos de Material Plastico		43,553.23	43,553.23	43,553.23			
02.05.09.	Otros No Especificados		25,300.00	25,300.00	25,300.00			
02.06.	Productos Minerales No Metalic		8,998.71	8,998.71	8,998.71			
02.06.03.	Productos de Loza y Porcelana		8,998.71	8,998.71	8,998.71			
02.07.	Productos Metalicos		823,207.38	823,207.38	823,207.38			
02.07.02.	Productos No Ferrosos		18,100.95	18,100.95	18,100.95			
02.07.04.	Estructuras Metalicas Acabadas		589,380.00	589,380.00	589,380.00			
02.07.05.	Herramientas Menores		189,610.02	189,610.02	189,610.02			
02.07.09.	Otros No Especificados		26,116.41	26,116.41	26,116.41			
02.09.	Otros Bienes De Consumo		28,107,165.14	28,107,165.14	28,107,165.14			
02.09.02.	Utiles de Escritorio, Oficina		9,643.64	9,643.64	9,643.64			
02.09.05.	Utiles Menores Medicos, Quirur		10,274,842.28	10,274,842.28	10,274,842.28			
02.09.05.12	BIOMEDIC.P/DIAGNOST.Y TRATAMIE		129,900.00	129,900.00	129,900.00			
02.09.05.15	BIOMEDICOS HILOS Y SUTURAS		21,852.43	21,852.43	21,852.43			
02.09.05.16	BIOMED.P/CIRUG.CARD.Y O.ESPEC.		9,804,461.96	9,804,461.96	9,804,461.96			
02.09.05.30	BIOMEDICOS ASOC.A SERV.TERCERI		166,621.84	166,621.84	166,621.84			
02.09.05.99	OTROS NO ESPECIFICADOS		54,213.07	54,213.07	54,213.07			
02.09.06.	Repuestos y Accesorios		15,957,778.68	15,957,778.68	15,957,778.68			
02.09.06.12	PARA EQUIPOS INFORMATICOS		15,540.00	15,540.00	15,540.00			
02.09.09.	Otros No Especificados		1,864,900.54	1,864,900.54	1,864,900.54			
02.99.	BIENES DE CONSUMO A DISCRIM.		0.00	0.00	0.00			
03.	SERVICIOS NO PERSONALES	129,764,350.93	105,853,535.58	105,853,535.58	105,853,535.58	23910,815.35	81.57	*
03.03.	Mantenim.Reparac.y Limp.Bienes		10,234,987.26	10,234,987.26	10,234,987.26			
03.03.01.	Mantenimiento y Reparac.Edific		5,890,734.31	5,890,734.31	5,890,734.31			
03.03.03.	Mantenimiento y Reparac.Maquin		3,799,421.95	3,799,421.95	3,799,421.95			
03.03.09.	Otros No Especificados		544,831.00	544,831.00	544,831.00			

MUNICIPALIDAD DE ROSARIO  
DIARIOS 1999  
arrel030

ESTADO DEL PRESUPUESTO POR CARACTER-CLASIFICADOR FUENTE

HOJA Nro: 77  
18/04/202309:20  
MSL

Ejercicio :2022 EJERCICIO 2022

Desde Fecha : 01/01/2022

Hasta : 31/12/2022

Carac.Institucional : 1 ADMINISTRACION CENTRAL  
Clasificador Fuente : 2.02.79 Transferencias Varias

PR.PA.SP.DT	DESCRIPCION	CR. ACUMULADO	PREVENTIVOS	DEFINITIVOS	MANDADO A PAGAR	SALDOS	PORCENT.	N.A.
03.04.	Servicios Tecnicos y Profesion		81,289,405.03	81,289,405.03	81,289,405.03			
03.04.02.	Mdicos, Sanitarios y Asistenci		235,000.00	235,000.00	235,000.00			
03.04.05.	De capacitacion y Educacion		17,997,949.03	17,997,949.03	17,997,949.03			
03.04.05.01	CAPACIT OFICIO Y PRACT LABORAL		0.00	0.00	0.00			
03.04.05.09	OTROS NO ESPECIFICADOS		0.00	0.00	0.00			
03.04.06.	De Informatica y Sistemas de I		8,000.00	8,000.00	8,000.00			
03.04.07.	DE CULTURA Y TURISMO		1,172,500.00	1,172,500.00	1,172,500.00			
03.04.07.02	Servicios para Eventos Espec.		15,000.00	15,000.00	15,000.00			
03.04.07.03	Audio-Iluminacion-Video Proyec		74,000.00	74,000.00	74,000.00			
03.04.07.04	Actores		266,500.00	266,500.00	266,500.00			
03.04.07.05	Musicos		772,000.00	772,000.00	772,000.00			
03.04.07.07	CAPACITACIONES A LA COMUNIDAD		30,000.00	30,000.00	30,000.00			
03.04.07.08	SERV.CONEXOS A ESPECTACULOS		15,000.00	15,000.00	15,000.00			
03.04.09.	Otros No Especificados		61,875,956.00	61,875,956.00	61,875,956.00			
03.05.	Servicios Comerciales y Financ		805,888.78	805,888.78	805,888.78			
03.05.01.	Transporte		185,650.54	185,650.54	185,650.54			
03.05.03.	Imprenta, Publicaciones y Repr		525,735.00	525,735.00	525,735.00			
03.05.05.	Comisiones y Gastos Bancarios		94,503.24	94,503.24	94,503.24			
03.07.	Publicidad y Propaganda		2,878,452.00	2,878,452.00	2,878,452.00			
03.09.	Otros Servicios		10,644,802.51	10,644,802.51	10,644,802.51			
03.09.01.	Servicio de Ceremonial y Proto		109,551.00	109,551.00	109,551.00			
03.09.03.	SERV.DE SEGURIDAD Y VIGILANCIA		0.00	0.00	0.00			
03.09.03.09	OTROS NO ESPECIFICADOS		0.00	0.00	0.00			
03.09.09.	Otros No Especificados		10,535,251.51	10,535,251.51	10,535,251.51			
03.99.	Serv.No Personales A Discrim.		0.00	0.00	0.00			
04.	BIENES DE USO	144,673,826.48	135,069,711.73	135,069,711.73	135,069,711.73	9604,114.75	93.36	
04.02.	Construcciones	8,123,969.13	7,123,965.13	7,123,965.13	7,123,965.13	1000,004.00	87.69	
04.02.01.	En Bienes de D.Priv. P/Adminis	1,123,969.13	123,965.13	123,965.13	123,965.13	1000,004.00	11.03	
04.02.01.99	Obras Varias	1,123,969.13	123,965.13	123,965.13	123,965.13	1000,004.00	11.03	*
04.02.04.	En Bienes de D.Priv. P/Deporte	7,000,000.00	7,000,000.00	7,000,000.00	7,000,000.00	0.00	100.00	
04.02.04.02	Pista Atletismo J.Newbery	7,000,000.00	7,000,000.00	7,000,000.00	7,000,000.00	0.00	100.00	*
04.03.	Maquinaria y Equipamiento	136,549,857.35	127,945,746.60	127,945,746.60	127,945,746.60	8604,110.75	93.70	*
04.03.01.	Maquinaria y Equipo de Producc		916,911.97	916,911.97	916,911.97			
04.03.03.	Equipo Sanitario y de Laborato		68,626,168.64	68,626,168.64	68,626,168.64			
04.03.04.	Equipo de Comunicacion y Senal		32,497.20	32,497.20	32,497.20			
04.03.05.	Equipo Educacional y Recreativ		0.00	0.00	0.00			
04.03.06.	Equipo de Computacion		30,807,663.95	30,807,663.95	30,807,663.95			
04.03.07.	Equipamiento y Mobiliario		22,048,453.34	22,048,453.34	22,048,453.34			
04.03.08.	Herramientas y Repuestos Mayor		1,328,794.48	1,328,794.48	1,328,794.48			
04.03.09.	Otros Bienes de Capital Sin Di		4,185,257.02	4,185,257.02	4,185,257.02			
04.08.	Activos Intangibles		0.00	0.00	0.00			*
05.	TRANSFERENCIAS	47,869,630.98	35,112,136.32	35,112,136.32	35,112,136.32	12757,494.66	73.35	
05.01.	Transf.al Sector Privado P/E.C	31,901,736.00	22,632,236.00	22,632,236.00	22,632,236.00	9269,500.00	70.94	
05.01.03.	Aportes Sociales a Personas	3,653,260.00	3,653,260.00	3,653,260.00	3,653,260.00	0.00	100.00	
05.01.03.14	GRATIFIC,CONCURS,PREMIOS Y OTR	800,000.00	800,000.00	800,000.00	800,000.00	0.00	100.00	*
05.01.03.99	Subsidios Varios	2,853,260.00	2,853,260.00	2,853,260.00	2,853,260.00	0.00	100.00	*

MUNICIPALIDAD DE ROSARIO  
DIARIOS 1999  
arrel030

ESTADO DEL PRESUPUESTO POR CARACTER-CLASIFICADOR FUENTE

HOJA Nro: 78  
18/04/202309:20  
MSL

Ejercicio :2022 EJERCICIO 2022

Desde Fecha : 01/01/2022

Hasta : 31/12/2022

Carac.Institucional : 1 ADMINISTRACION CENTRAL  
Clasificador Fuente : 2.02.79 Transferencias Varias

PR.PA.SP.DT	DESCRIPCION	CR. ACUMULADO	PREVENTIVOS	DEFINITIVOS	MANDADO A PAGAR	SALDOS	PORCENT.	N.A.
05.01.05.	Transf.a Inst.Cult.y Soc.Sin F	27,816,476.00	18,762,976.00	18,762,976.00	18,762,976.00	9053,500.00	67.45	
05.01.05.12	Subsidios por Convenios c/inst	27,816,476.00	18,762,976.00	18,762,976.00	18,762,976.00	9053,500.00	67.45	*
05.01.08.	Becas	432,000.00	216,000.00	216,000.00	216,000.00	216,000.00	50.00	*
05.02.	Transf.al Sector Privado P/E.C	8,471,894.98	4,983,900.32	4,983,900.32	4,983,900.32	3487,994.66	58.83	
05.02.03.	Transf.a Inst.Cult.y Soc.Sin F	5,951,894.98	2,522,446.30	2,522,446.30	2,522,446.30	3429,448.68	42.38	
05.02.03.99	Subsidios Varios	5,951,894.98	2,522,446.30	2,522,446.30	2,522,446.30	3429,448.68	42.38	*
05.02.04.	TRANSFERENCIAS A COOPERATIVAS	2,520,000.00	2,461,454.02	2,461,454.02	2,461,454.02	58,545.98	97.68	I
05.02.04.99	SUBSIDIOS VARIOS	2,520,000.00	2,461,454.02	2,461,454.02	2,461,454.02	58,545.98	97.68	*
05.02.05.	TRANSF.A EMPR,ORG,INTERM Y FID		0.00	0.00	0.00			I
05.02.05.99	SUBSIDIOS VARIOS		0.00	0.00	0.00			*
05.03.	TRANSF.SECT.PUBL.NAC.P/E.CTE.	7,496,000.00	7,496,000.00	7,496,000.00	7,496,000.00	0.00	100.00	I
05.03.06.	A UNIVERSIDADES NACIONALES	7,496,000.00	7,496,000.00	7,496,000.00	7,496,000.00	0.00	100.00	
05.03.06.01	Universidad Nacional Rosario	7,496,000.00	7,496,000.00	7,496,000.00	7,496,000.00	0.00	100.00	*
07.	SERV.DE LA DEUDA PUBLICA Y DIS	8,615,621.00	8,615,620.80	8,615,620.80	8,615,620.80	0.20	100.00	
07.05.	Disminucion de Prestamos a L.P	8,615,621.00	8,615,620.80	8,615,620.80	8,615,620.80	0.20	100.00	
07.05.01.	PREST.DE L/PLAZO DEL SEC.PRIVA	8,615,621.00	8,615,620.80	8,615,620.80	8,615,620.80	0.20	100.00	
07.05.01.99	Prest.Vs.Largo.P.Sector Privad	8,615,621.00	8,615,620.80	8,615,620.80	8,615,620.80	0.20	100.00	*
09.	GASTOS FIGURATIVOS	27,731,701.48	19,451,654.71	19,451,654.71	19,451,654.71	8280,046.77	70.14	
09.01.	Para Transacciones Corrientes	7,630,486.88	5,835,496.42	5,835,496.42	5,835,496.42	1794,990.46	76.48	
09.01.02.	Contribucion a Instit. Descent	7,630,486.88	5,835,496.42	5,835,496.42	5,835,496.42	1794,990.46	76.48	
09.01.02.02	Contribucion al S.P.V.	7,630,486.88	5,835,496.42	5,835,496.42	5,835,496.42	1794,990.46	76.48	*
09.02.	Para Transacciones de Capital	20,101,214.60	13,616,158.29	13,616,158.29	13,616,158.29	6485,056.31	67.74	
09.02.02.	Contribucion a Instit. Descent	20,101,214.60	13,616,158.29	13,616,158.29	13,616,158.29	6485,056.31	67.74	
09.02.02.02	Contribucion al S.P.V.	20,101,214.60	13,616,158.29	13,616,158.29	13,616,158.29	6485,056.31	67.74	*
TOTAL CARACTER-FUENTE: 1.2.02.79.		581,385,950.66	468,548,299.38	468,548,299.38	468,548,299.38	112837,651.28	80.59	

MUNICIPALIDAD DE ROSARIO  
DIARIOS 1999  
arrel030

ESTADO DEL PRESUPUESTO POR CARACTER-CLASIFICADOR FUENTE

HOJA Nro: 79  
18/04/202309:20  
MSL

Ejercicio :2022 EJERCICIO 2022

Desde Fecha : 01/01/2022

Hasta : 31/12/2022

Carac.Institucional : 1 ADMINISTRACION CENTRAL  
Clasificador Fuente : 2.02.92 FDO.FINANCIAM.EDUCATIVO

PR.PA.SP.DT	DESCRIPCION	CR. ACUMULADO	PREVENTIVOS	DEFINITIVOS	MANDADO A PAGAR	SALDOS	PORCENT.	N.A.
01.	PERSONAL	1004,955,389.04	1004,955,389.04	1004,955,389.04	1004,955,389.04		0.00	100.00 *
01.01.	Personal Permanente		890,660,228.15	890,660,228.15	890,660,228.15			
01.01.01.	Retribuciones del Cargo		368,168,500.30	368,168,500.30	368,168,500.30			
01.01.01.01	Sueldo Basico		177,822,985.28	177,822,985.28	177,822,985.28			
01.01.01.02	Dedicacion Funcional		19,111,136.74	19,111,136.74	19,111,136.74			
01.01.01.03	Responsabilidad Jerarquica		153,780,295.53	153,780,295.53	153,780,295.53			
01.01.01.04	Gastos de Representacion		9,648,236.56	9,648,236.56	9,648,236.56			
01.01.01.05	Bonificacion Especial		7,805,846.19	7,805,846.19	7,805,846.19			
01.01.03.	Retribuciones Que No Hacen al		305,421,524.76	305,421,524.76	305,421,524.76			
01.01.03.01	Antiguedad		119,392,482.66	119,392,482.66	119,392,482.66			
01.01.03.02	Titulo		59,224,646.84	59,224,646.84	59,224,646.84			
01.01.03.03	Permanencia en Categoria		16,568,493.79	16,568,493.79	16,568,493.79			
01.01.03.04	Asignacion Especial Por Jerarqu		6,942,853.30	6,942,853.30	6,942,853.30			
01.01.03.05	Bonificacion Por Tareas y Func		4,921,869.14	4,921,869.14	4,921,869.14			
01.01.03.07	Bonificacion Por Movilidad		3,697,279.00	3,697,279.00	3,697,279.00			
01.01.03.12	Retribucion Notificadores		261,635.13	261,635.13	261,635.13			
01.01.03.14	Riesgo y Tareas Peligrosas		34,503,244.70	34,503,244.70	34,503,244.70			
01.01.03.15	Subrogancia		5,059,682.72	5,059,682.72	5,059,682.72			
01.01.03.16	Inspeccion		1,762,350.39	1,762,350.39	1,762,350.39			
01.01.03.17	Habilitados Pagadores		965,207.87	965,207.87	965,207.87			
01.01.03.25	Dedicacion Completa		119,108.20	119,108.20	119,108.20			
01.01.03.26	Presentismo		34,396,932.04	34,396,932.04	34,396,932.04			
01.01.03.29	Funciones de Liquidac.Registra		17,596,721.74	17,596,721.74	17,596,721.74			
01.01.03.39	Adicional Remunerativo No Boni		9,017.24	9,017.24	9,017.24			
01.01.04.	Sueldo Anual Complementario		48,036,374.70	48,036,374.70	48,036,374.70			
01.01.06.	Contribuciones Patronales		110,279,859.37	110,279,859.37	110,279,859.37			
01.01.06.01	Aporte IMPS		76,101,943.20	76,101,943.20	76,101,943.20			
01.01.06.02	Aporte IAPOS		34,052,450.66	34,052,450.66	34,052,450.66			
01.01.06.03	Aporte Ordenanza 436/48		125,465.51	125,465.51	125,465.51			
01.01.07.	COMPLEMENTOS		58,753,969.02	58,753,969.02	58,753,969.02			
01.01.07.02	Asignacion Por Refrigerio		29,667,283.97	29,667,283.97	29,667,283.97			
01.01.07.06	Asignacion No Remunerativa Con		13,586,707.62	13,586,707.62	13,586,707.62			
01.01.07.08	Adicional Respons.Funcional		34,214.40	34,214.40	34,214.40			
01.01.07.09	Ad.NO Remun.Compens.Transitori		2,049,403.31	2,049,403.31	2,049,403.31			
01.01.07.15	AUMENTO DE EMERG.NO REMUNERAT.		707,371.43	707,371.43	707,371.43			
01.01.07.29	ASIG.ESP.NO REM/NO BON.Z.BARRI		12,708,988.29	12,708,988.29	12,708,988.29			
01.03.	P.NO PERM-TRANSIT-REEMPLAZANTE		6,141,856.43	6,141,856.43	6,141,856.43			
01.03.01.	Retribuciones del Cargo		3,043,852.78	3,043,852.78	3,043,852.78			
01.03.01.01	Sueldo Basico		1,521,926.39	1,521,926.39	1,521,926.39			
01.03.01.03	Responsabilidad Jerarquica		1,521,926.39	1,521,926.39	1,521,926.39			
01.03.03.	Retribuciones Que No Hacen al		1,159,987.16	1,159,987.16	1,159,987.16			
01.03.03.02	Titulo		551,216.62	551,216.62	551,216.62			
01.03.03.14	Riesgo y Tareas Peligrosas		608,770.54	608,770.54	608,770.54			
01.03.04.	Sueldo Anual Complementario		350,319.95	350,319.95	350,319.95			
01.03.06.	Contribuciones Patronales		826,320.31	826,320.31	826,320.31			
01.03.06.01	Aporte IMPS		553,907.03	553,907.03	553,907.03			

MUNICIPALIDAD DE ROSARIO  
DIARIOS 1999  
arrel030

ESTADO DEL PRESUPUESTO POR CARACTER-CLASIFICADOR FUENTE

HOJA Nro: 80  
18/04/202309:20  
MSL

Ejercicio :2022 EJERCICIO 2022

Desde Fecha : 01/01/2022

Hasta : 31/12/2022

Carac.Institucional : 1 ADMINISTRACION CENTRAL  
Clasificador Fuente : 2.02.92 FDO.FINANCIAM.EDUCATIVO

PR.PA.SP.DT	DESCRIPCION	CR. ACUMULADO	PREVENTIVOS	DEFINITIVOS	MANDADO A PAGAR	SALDOS	PORCENT.	N.A.
01.03.06.02	Aporte IAPOS		272,413.28	272,413.28	272,413.28			
01.03.07.	COMPLEMENTOS		761,376.23	761,376.23	761,376.23			
01.03.07.02	Asignacion Por Refrigerio		254,632.73	254,632.73	254,632.73			
01.03.07.09	ADIC.NO REM.COMPENSAT.TRANSIT.		2,947.04	2,947.04	2,947.04			
01.03.07.15	AUMENTO DE EMERG.NO REMUNERAT.		6,822.67	6,822.67	6,822.67			
01.03.07.29	ASIG ESP N REM/N BONIF Z.BARRI		496,973.79	496,973.79	496,973.79			
01.04.	P.No Permanente - Transitorio		103,031,632.30	103,031,632.30	103,031,632.30			
01.04.01.	Retribuciones del Cargo		45,780,726.55	45,780,726.55	45,780,726.55			
01.04.01.01	Sueldo Basico		23,007,777.70	23,007,777.70	23,007,777.70			
01.04.01.03	Responsabilidad Jerarquica		3,903,957.53	3,903,957.53	3,903,957.53			
01.04.01.05	Bonificacion Especial		18,868,991.32	18,868,991.32	18,868,991.32			
01.04.03.	Retribuciones Que No Hacen al		11,071,225.92	11,071,225.92	11,071,225.92			
01.04.03.02	Titulo		3,736,392.84	3,736,392.84	3,736,392.84			
01.04.03.07	Bonificacion Por Movilidad		26,457.20	26,457.20	26,457.20			
01.04.03.14	Riesgo y Tareas Peligrosas		854,685.80	854,685.80	854,685.80			
01.04.03.26	Presentismo		6,015,153.49	6,015,153.49	6,015,153.49			
01.04.03.29	Funciones de Liquidac.Registra		394,146.53	394,146.53	394,146.53			
01.04.03.39	Adicional Remunerativo No Boni		44,390.06	44,390.06	44,390.06			
01.04.04.	Sueldo Anual Complementario		4,217,782.48	4,217,782.48	4,217,782.48			
01.04.06.	Contribuciones Patronales		8,924,857.33	8,924,857.33	8,924,857.33			
01.04.06.01	Aporte IMPS		6,301,743.63	6,301,743.63	6,301,743.63			
01.04.06.02	Aporte IAPOS		2,616,280.11	2,616,280.11	2,616,280.11			
01.04.06.03	Aporte Ordenanza 436/48		6,833.59	6,833.59	6,833.59			
01.04.07.	COMPLEMENTOS		33,037,040.02	33,037,040.02	33,037,040.02			
01.04.07.02	Asignacion Por Refrigerio		7,782,593.66	7,782,593.66	7,782,593.66			
01.04.07.06	Asignacion No Remunerativa Con		145,846.55	145,846.55	145,846.55			
01.04.07.09	Ad.NO Remun.Compens.Transitori		24,270,538.75	24,270,538.75	24,270,538.75			
01.04.07.15	AUMENTO DE EMERG.NO REMUNERAT.		144,484.86	144,484.86	144,484.86			
01.04.07.29	ASIG.ESP.NO REM/NO BON.Z.BARRI		693,576.20	693,576.20	693,576.20			
01.06.	Servicios Extraordinarios		2,383,810.60	2,383,810.60	2,383,810.60			
01.06.01.	Retribuciones Extraordinarias		2,383,810.60	2,383,810.60	2,383,810.60			
01.07.	Asignaciones Familiares		2,737,861.56	2,737,861.56	2,737,861.56			
TOTAL CARACTER-FUENTE: 1.2.02.92.		1004,955,389.04	1004,955,389.04	1004,955,389.04	1004,955,389.04	0.00		100.00

MUNICIPALIDAD DE ROSARIO  
DIARIOS 1999  
arrel030

ESTADO DEL PRESUPUESTO POR CARACTER-CLASIFICADOR FUENTE

HOJA Nro: 81  
18/04/202309:20  
MSL

Ejercicio :2022 EJERCICIO 2022

Desde Fecha : 01/01/2022 Hasta : 31/12/2022

Carac.Institucional : 1 ADMINISTRACION CENTRAL  
Clasificador Fuente : 2.02.93 PLAN ABRE

PR.PA.SP.DT	DESCRIPCION	CR. ACUMULADO	PREVENTIVOS	DEFINITIVOS	MANDADO A PAGAR	SALDOS	PORCENT.	N.A.
04.	BIENES DE USO	543,564,168.62	543,564,168.62	543,564,168.62	543,564,168.62	0.00	100.00	
04.02.	Construcciones	543,564,168.62	543,564,168.62	543,564,168.62	543,564,168.62	0.00	100.00	
04.02.10.	En Bienes de D.Publ. P/Infraes	50,230,835.29	50,230,835.29	50,230,835.29	50,230,835.29	0.00	100.00	
04.02.10.14	Bv. Segui	50,230,835.29	50,230,835.29	50,230,835.29	50,230,835.29	0.00	100.00	*
04.02.11.	En Bienes de D.Publ. P/Ilum.y	493,333,333.33	493,333,333.33	493,333,333.33	493,333,333.33	0.00	100.00	
04.02.11.97	Obras Varias de Iluminacion	493,333,333.33	493,333,333.33	493,333,333.33	493,333,333.33	0.00	100.00	*
07.	SERV.DE LA DEUDA PUBLICA Y DIS	8,247,475.20	8,247,475.20	8,247,475.20	8,247,475.20	0.00	100.00	
07.04.	Disminucion de Prestamos a C.P	8,247,475.20	8,247,475.20	8,247,475.20	8,247,475.20	0.00	100.00	
07.04.01.	PRESTAMOS O FINANC CORTO PLAZO	8,247,475.20	8,247,475.20	8,247,475.20	8,247,475.20	0.00	100.00	
07.04.01.99	Prest.Vs.Corto Pl.Sector Priv.	8,247,475.20	8,247,475.20	8,247,475.20	8,247,475.20	0.00	100.00	*
09.	GASTOS FIGURATIVOS	82,586,685.01	82,586,685.01	82,586,685.01	82,586,685.01	0.00	100.00	
09.01.	Para Transacciones Corrientes	63,826,372.72	63,826,372.72	63,826,372.72	63,826,372.72	0.00	100.00	
09.01.02.	Contribucion a Instit. Descent	63,826,372.72	63,826,372.72	63,826,372.72	63,826,372.72	0.00	100.00	
09.01.02.02	Contribucion al S.P.V.	63,826,372.72	63,826,372.72	63,826,372.72	63,826,372.72	0.00	100.00	*
09.02.	Para Transacciones de Capital	18,760,312.29	18,760,312.29	18,760,312.29	18,760,312.29	0.00	100.00	
09.02.02.	Contribucion a Instit. Descent	18,760,312.29	18,760,312.29	18,760,312.29	18,760,312.29	0.00	100.00	
09.02.02.02	Contribucion al S.P.V.	18,760,312.29	18,760,312.29	18,760,312.29	18,760,312.29	0.00	100.00	*
TOTAL CARACTER-FUENTE: 1.2.02.93.		634,398,328.83	634,398,328.83	634,398,328.83	634,398,328.83	0.00	100.00	

MUNICIPALIDAD DE ROSARIO  
 DIARIOS 1999  
 arrel030

ESTADO DEL PRESUPUESTO POR CARACTER-CLASIFICADOR FUENTE

HOJA Nro: 82  
 18/04/202309:20  
 MSI

Ejercicio :2022 EJERCICIO 2022

Desde Fecha : 01/01/2022

Hasta : 31/12/2022

Carac.Institucional : 1 ADMINISTRACION CENTRAL  
 Clasificador Fuente : 2.02.94 COVID-19

PR.PA.SP.DT	DESCRIPCION	CR. ACUMULADO	PREVENTIVOS	DEFINITIVOS	MANDADO A PAGAR	SALDOS	PORCENT.	N.A.
02.	BIENES DE CONSUMO	24,802,975.53	24,802,975.53	24,802,975.53	24,802,975.53	0.00	100.00	*
02.01.	Prod.Alimenticios, Agropecuari		22,439,000.00	22,439,000.00	22,439,000.00			
02.01.01.	Alimentos Para Personas		22,439,000.00	22,439,000.00	22,439,000.00			
02.01.01.99	OTROS NO ESPECIFICADOS		22,439,000.00	22,439,000.00	22,439,000.00			
02.09.	Otros Bienes De Consumo		2,363,975.53	2,363,975.53	2,363,975.53			
02.09.05.	Utiles Menores Medicos, Quirur		2,363,975.53	2,363,975.53	2,363,975.53			
02.09.05.20	BIOMEDICOS ELEM.DE PROTEC.PERS		2,363,975.53	2,363,975.53	2,363,975.53			
02.99.	BIENES DE CONSUMO A DISCRIM.		0.00	0.00	0.00			
TOTAL CARACTER-FUENTE: 1.2.02.94.		24,802,975.53	24,802,975.53	24,802,975.53	24,802,975.53	0.00	100.00	
TOTAL CARAC.-FUENTE-T.FTE.: 1.2.02.		3570,557,237.98	3428,790,594.21	3428,790,594.21	3428,790,594.21	141766,643.77		

MUNICIPALIDAD DE ROSARIO  
 DIARIOS 1999  
 arrel030

ESTADO DEL PRESUPUESTO POR CARACTER-CLASIFICADOR FUENTE

HOJA Nro: 83  
 18/04/202309:20  
 MSI

Ejercicio :2022 EJERCICIO 2022

Desde Fecha : 01/01/2022 Hasta : 31/12/2022

Carac.Institucional : 1 ADMINISTRACION CENTRAL  
 Clasificador Fuente : 2.03.83 FINANC.OTORGADOS A LA MUNICIPAL.

PR.PA.SP.DT	DESCRIPCION	CR. ACUMULADO	PREVENTIVOS	DEFINITIVOS	MANDADO A PAGAR	SALDOS	PORCENT.	N.A.
01.	PERSONAL	53,390,348.97	53,390,348.97	53,390,348.97	53,390,348.97			
01.09.	BENEFICIOS Y COMPENSACIONES		53,390,348.97	53,390,348.97	53,390,348.97			
01.09.02.	Indemnizaciones P/Fallecimient		8,034,739.44	8,034,739.44	8,034,739.44			
01.09.02.01	Personal Permanente		8,034,739.44	8,034,739.44	8,034,739.44			
01.09.03.	Indemnizaciones P/Invalidez		45,355,609.53	45,355,609.53	45,355,609.53			
01.09.03.01	Personal Permanente		45,355,609.53	45,355,609.53	45,355,609.53			
03.	SERVICIOS NO PERSONALES	19,462,646.48	19,462,646.48	19,462,646.48	19,462,646.48	0.00	100.00	*
03.08.	Impuestos, Derechos, Tasas, Mu		19,462,646.48	19,462,646.48	19,462,646.48			
03.08.03.	Multas, Recargos e Intereses P		1,030,000.00	1,030,000.00	1,030,000.00			
03.08.05.	Gastos Judiciales		18,432,646.48	18,432,646.48	18,432,646.48			
TOTAL CARACTER-FUENTE: 1.2.03.83.		72,852,995.45	72,852,995.45	72,852,995.45	72,852,995.45	0.00	100.00	



Ejercicio :2022 EJERCICIO 2022

Desde Fecha : 01/01/2022

Hasta : 31/12/2022

Carac.Institucional : 1 ADMINISTRACION CENTRAL  
Clasificador Fuente : 2.03.87 CHEQUES DE PAGO DIFERIDO

PR.PA.SP.DT	DESCRIPCION	CR. ACUMULADO	PREVENTIVOS	DEFINITIVOS	MANDADO A PAGAR	SALDOS	PORCENT.	N.A.
01.	PERSONAL		0.00	0.00	0.00			*
01.09.	BENEFICIOS Y COMPENSACIONES		0.00	0.00	0.00			
01.09.02.	Indemnizaciones P/Fallecimient		0.00	0.00	0.00			
01.09.02.01	Personal Permanente		0.00	0.00	0.00			
03.	SERVICIOS NO PERSONALES	251,781,520.97	251,781,520.97	251,781,520.97	251,781,520.97	0.00	100.00	*
03.06.	Servicios Publicos Ejecutados		251,158,268.31	251,158,268.31	251,158,268.31			
03.06.02.	Infraestructura Urbana		251,158,268.31	251,158,268.31	251,158,268.31			
03.06.02.03	Senalizacion Vial No Luminosa		25,050,171.05	25,050,171.05	25,050,171.05			
03.06.02.04	Mantenimiento y Reparac.Vias d		226,108,097.26	226,108,097.26	226,108,097.26			
03.10.	Serv.Publicos Ejecutados x Adm		623,252.66	623,252.66	623,252.66			
03.10.02.	Infraestructura Urbana		623,252.66	623,252.66	623,252.66			
03.10.02.04	Mant.y Reparac.Vias de Comunic.		623,252.66	623,252.66	623,252.66			
04.	BIENES DE USO	255,053,731.15	255,053,731.15	255,053,731.15	255,053,731.15	0.00	100.00	
04.02.	Construcciones	255,053,731.15	255,053,731.15	255,053,731.15	255,053,731.15	0.00	100.00	
04.02.01.	En Bienes de D.Priv. P/Adminis	632,511.63	632,511.63	632,511.63	632,511.63	0.00	100.00	
04.02.01.99	Obras Varias	632,511.63	632,511.63	632,511.63	632,511.63	0.00	100.00	*
04.02.02.	En Bienes de D.Priv. P/Activ.C	953,320.49	953,320.49	953,320.49	953,320.49	0.00	100.00	
04.02.02.99	Obras Varias	953,320.49	953,320.49	953,320.49	953,320.49	0.00	100.00	*
04.02.04.	En Bienes de D.Priv. P/Deporte	992,455.02	992,455.02	992,455.02	992,455.02	0.00	100.00	
04.02.04.99	Obras Varias	992,455.02	992,455.02	992,455.02	992,455.02	0.00	100.00	*
04.02.08.	En Bienes de D.Publ. P/Deporte	19,209,746.69	19,209,746.69	19,209,746.69	19,209,746.69	0.00	100.00	
04.02.08.09	Remodelacion Parque Independen	511,216.24	511,216.24	511,216.24	511,216.24	0.00	100.00	*
04.02.08.98	Plazas Varias	16,578,952.22	16,578,952.22	16,578,952.22	16,578,952.22	0.00	100.00	*
04.02.08.99	Obras Varias	2,119,578.23	2,119,578.23	2,119,578.23	2,119,578.23	0.00	100.00	*
04.02.09.	En Bienes de D.Publ. P/Desag.y	17,837,471.06	17,837,471.06	17,837,471.06	17,837,471.06	0.00	100.00	
04.02.09.99	Obras Varias	17,837,471.06	17,837,471.06	17,837,471.06	17,837,471.06	0.00	100.00	*
04.02.10.	En Bienes de D.Publ. P/Infraes	215,428,226.26	215,428,226.26	215,428,226.26	215,428,226.26	0.00	100.00	
04.02.10.06	Carpeta Asfaltica en Caliente	113,430,196.28	113,430,196.28	113,430,196.28	113,430,196.28	0.00	100.00	*
04.02.10.19	Reparacion y Ejecucion de Vere	2,772,182.54	2,772,182.54	2,772,182.54	2,772,182.54	0.00	100.00	*
04.02.10.40	Pav.a nivel definitivo	99,225,847.44	99,225,847.44	99,225,847.44	99,225,847.44	0.00	100.00	*
05.	TRANSFERENCIAS	1,112,618.83	1,112,618.83	1,112,618.83	1,112,618.83	0.00	100.00	
05.02.	Transf.al Sector Privado P/E.C	1,037,498.18	1,037,498.18	1,037,498.18	1,037,498.18	0.00	100.00	
05.02.03.	Transf.a Inst.Cult.y Soc.Sin F	1,037,498.18	1,037,498.18	1,037,498.18	1,037,498.18	0.00	100.00	
05.02.03.15	SUBS.A LAS ACTIVIDADES DEPORT.	1,037,498.18	1,037,498.18	1,037,498.18	1,037,498.18	0.00	100.00	*
05.08.	TRANSF.AL SEC.PUB.MUNIC.P/E.CA	75,120.65	75,120.65	75,120.65	75,120.65	0.00	100.00	
05.08.04.	A EMPR.Y SOC.EST.O C/PART.EST.	75,120.65	75,120.65	75,120.65	75,120.65	0.00	100.00	
05.08.04.06	SUBSIDIO SEM HIPODROMO ROSARIO	75,120.65	75,120.65	75,120.65	75,120.65	0.00	100.00	*
07.	SERV.DE LA DEUDA PUBLICA Y DIS	43,158,588.80	43,158,588.80	43,158,588.80	43,158,588.80	0.00	100.00	
07.04.	Disminucion de Prestamos a C.P	43,158,588.80	43,158,588.80	43,158,588.80	43,158,588.80	0.00	100.00	
07.04.01.	PRESTAMOS O FINANC CORTO PLAZO	43,158,588.80	43,158,588.80	43,158,588.80	43,158,588.80	0.00	100.00	
07.04.01.50	LIME ROSARIO S.A.-CONVENIOS	43,158,588.80	43,158,588.80	43,158,588.80	43,158,588.80	0.00	100.00	*
TOTAL CARACTER-FUENTE: 1.2.03.87.		551,106,459.75	551,106,459.75	551,106,459.75	551,106,459.75	0.00	100.00	

MUNICIPALIDAD DE ROSARIO  
 DIARIOS 1999  
 arrel030

ESTADO DEL PRESUPUESTO POR CARACTER-CLASIFICADOR FUENTE

HOJA Nro: 85  
 18/04/202309:20  
 MSL

Ejercicio :2022 EJERCICIO 2022

Desde Fecha : 01/01/2022 Hasta : 31/12/2022

Carac.Institucional : 1 ADMINISTRACION CENTRAL  
 Clasificador Fuente : 2.03.90 BONOS DE CANCELACION-ROS 2020

PR.PA.SP.DT	DESCRIPCION	CR. ACUMULADO	PREVENTIVOS	DEFINITIVOS	MANDADO A PAGAR	SALDOS	PORCENT.	N.A.
07.	SERV.DE LA DEUDA PUBLICA Y DIS	310,000,000.00	295,768,528.34	295,768,528.34	295,768,528.34	14231,471.66	95.41	
07.01.	Servicio de la Deuda Interna	310,000,000.00	295,768,528.34	295,768,528.34	295,768,528.34	14231,471.66	95.41	
07.01.07.	Amortizacion de la Deuda Inter	310,000,000.00	295,768,528.34	295,768,528.34	295,768,528.34	14231,471.66	95.41	
07.01.07.05	BONOS DE CANCELACION	310,000,000.00	295,768,528.34	295,768,528.34	295,768,528.34	14231,471.66	95.41	*
TOTAL CARACTER-FUENTE: 1.2.03.90.		310,000,000.00	295,768,528.34	295,768,528.34	295,768,528.34	14231,471.66		95.41
TOTAL CARAC.-FUENTE-T.FTE. : 1.2.03.		933,959,455.20	919,727,983.54	919,727,983.54	919,727,983.54	14231,471.66		
TOTAL CARACTER-FUENTE: 1.2.		14693,842,085.96	11365,383,472.27	11365,383,472.27	11365,383,472.27	3328458,613.69		
TOTAL CARACTER : 1.		89652,952,792.13	83950,066,779.38	83950,066,779.38	83950,066,779.38	5702886,012.75		



ANEXO e - 5  
ESTADO DE EJECUCION ( INVERSION ) DEL PRESUPUESTO DE GASTOS  
( CREDITO ACUMULADO, COMPROMISOS DEFINITIVOS Y LIQUIDADOS )  
POR FUENTE DE FINANCIAMIENTO

Car/Fte.	Denominación	Crédito Asignado	Tot. Compr. Def.	Tot. M. A Pagar	%MP/Cred
<b>CARAC. 1</b>	<b>ADMINISTRACION CENTRAL</b>	<b>89.652.952.792,13</b>	<b>83.950.066.779,38</b>	<b>83.950.066.779,38</b>	<b>93,64</b>
<b>1.01.01</b>	<b>REC. DE LIBRE DISPONIBILIDAD</b>	<b>74.959.110.706,17</b>	<b>72.584.683.307,11</b>	<b>72.584.683.307,11</b>	<b>96,83</b>
01	PERSONAL	37.242.159.693,76	37.241.134.063,48	37.241.134.063,48	100,00
02	BIENES DE CONSUMO	2.809.406.942,68	2.809.162.032,30	2.809.162.032,30	99,99
03	SERVICIOS NO PERSONALES	17.904.759.091,07	17.903.774.382,33	17.903.774.382,33	99,99
04	BIENES DE USO	1.279.967.643,07	1.279.674.472,07	1.279.674.472,07	99,98
05	TRANSFERENCIAS	8.739.724.001,82	8.431.291.877,88	8.431.291.877,88	96,47
06	ACTIVOS FINANCIEROS	101.800.000,00	1.730.000,00	1.730.000,00	1,70
07	SERV. DE LA DEUDA PUBLICA Y DIS	3.525.990.632,05	3.525.990.632,05	3.525.990.632,05	100,00
09	GASTOS FIGURATIVOS	1.391.925.847,00	1.391.925.847,00	1.391.925.847,00	100,00
10	FONDO DE RESERVA Y GASTOS IMPR	983.227,00	0,00	0,00	0,00
11	CREDITO ADICIONAL	1.962.393.627,72	0,00	0,00	0,00
	<b>RECURSOS AFECTADOS</b>	<b>14.693.842.085,96</b>	<b>11.365.383.472,27</b>	<b>11.365.383.472,27</b>	<b>77,35</b>
<b>2.01.04</b>	<b>FDO. MUNIC. DE OBRAS PUBLICAS</b>	<b>3.807.510.587,00</b>	<b>2.603.014.604,42</b>	<b>2.603.014.604,42</b>	<b>68,37</b>
03	SERVICIOS NO PERSONALES	346.675.752,00	307.520.575,66	307.520.575,66	88,71
04	BIENES DE USO	2.936.664.376,00	1.805.178.265,49	1.805.178.265,49	61,47
07	SERV. DE LA DEUDA PUBLICA Y DIS	500.227.000,00	490.315.763,27	490.315.763,27	98,02
11	CREDITO ADICIONAL	23.943.459,00	0,00	0,00	0,00
<b>2.01.05</b>	<b>FDO. DESAGUES PLUVIALES</b>	<b>777.476.000,00</b>	<b>345.548.716,90</b>	<b>345.548.716,90</b>	<b>44,44</b>
03	SERVICIOS NO PERSONALES	240.490.489,61	206.204.693,24	206.204.693,24	85,74
04	BIENES DE USO	312.179.645,39	121.971.284,16	121.971.284,16	39,07
05	TRANSFERENCIAS	204.477.000,00	3.019.539,50	3.019.539,50	1,48
07	SERV. DE LA DEUDA PUBLICA Y DIS	14.354.000,00	14.353.200,00	14.353.200,00	99,99
11	CREDITO ADICIONAL	5.974.865,00	0,00	0,00	0,00
<b>2.01.07</b>	<b>CONTRIB. USUARIOS DE GAS</b>	<b>13.759,82</b>	<b>13.759,82</b>	<b>13.759,82</b>	<b>100,00</b>
09	GASTOS FIGURATIVOS	13.759,82	13.759,82	13.759,82	100,00
<b>2.01.08</b>	<b>FDO. CONTRIB. ALUMBRADO PUBLICO</b>	<b>32.940.000,00</b>	<b>7.918.682,42</b>	<b>7.918.682,42</b>	<b>24,04</b>
04	BIENES DE USO	32.940.000,00	7.918.682,42	7.918.682,42	24,04
<b>2.01.09</b>	<b>FDO. MUNIC. DE FORESTACION</b>	<b>27.848.000,00</b>	<b>0,00</b>	<b>0,00</b>	<b>0,00</b>
02	BIENES DE CONSUMO	13.924.000,00	0,00	0,00	0,00
03	SERVICIOS NO PERSONALES	13.924.000,00	0,00	0,00	0,00
<b>2.01.10</b>	<b>CONSTRUCCION NICHOS ORD 4082</b>	<b>20.994.000,00</b>	<b>0,00</b>	<b>0,00</b>	<b>0,00</b>
04	BIENES DE USO	20.994.000,00	0,00	0,00	0,00
<b>2.01.11</b>	<b>FDO. ESP. PQUE. INDEPENDENCIA</b>	<b>1.840.000,00</b>	<b>1.306.000,00</b>	<b>1.306.000,00</b>	<b>70,98</b>
03	SERVICIOS NO PERSONALES	534.000,00	0,00	0,00	0,00
05	TRANSFERENCIA	1.306.000,00	1.306.000,00	1.306.000,00	100,00
<b>2.01.13</b>	<b>FDO. LUCHA C/ LA DROGADICCION</b>	<b>11.788.690,80</b>	<b>8.111.620,39</b>	<b>8.111.620,39</b>	<b>68,81</b>
03	SERVICIOS NO PERSONALES	11.788.690,80	8.111.620,39	8.111.620,39	68,81
<b>2.01.14</b>	<b>FDO. INSUMOS SALUD</b>	<b>1.109.414.832,96</b>	<b>668.030.341,75</b>	<b>668.030.341,75</b>	<b>60,21</b>
02	BIENES DE CONSUMO	1.088.176.088,23	659.876.575,75	659.876.575,75	60,64
03	SERVICIOS NO PERSONALES	21.238.744,73	8.153.766,00	8.153.766,00	38,39
<b>2.01.15</b>	<b>FDO. SOLIDARIO EMERGENCIA SALUD</b>	<b>1.026.442.412,03</b>	<b>548.866.034,59</b>	<b>548.866.034,59</b>	<b>53,47</b>
02	BIENES DE CONSUMO	820.649.827,16	434.700.716,75	434.700.716,75	52,97
03	SERVICIOS NO PERSONALES	196.237.507,77	104.610.240,74	104.610.240,74	53,31
04	BIENES DE USO	4.155.077,10	4.155.077,10	4.155.077,10	100,00
05	TRANSFERENCIA	5.400.000,00	5.400.000,00	5.400.000,00	100,00
<b>2.01.16</b>	<b>FDO. EMERGENCIA DE SALUD</b>	<b>55.588.000,00</b>	<b>22.039.396,89</b>	<b>22.039.396,89</b>	<b>39,65</b>
03	SERVICIOS NO PERSONALES	94,44	94,44	94,44	100,00
05	TRANSFERENCIAS	55.587.905,56	22.039.302,45	22.039.302,45	39,65
<b>2.01.17</b>	<b>ARANCELES ASISTENCIALES</b>	<b>149.054.185,27</b>	<b>68.742.247,67</b>	<b>68.742.247,67</b>	<b>46,12</b>
02	BIENES DE CONSUMO	75.763.468,69	31.784.197,14	31.784.197,14	41,95
03	SERVICIOS NO PERSONALES	73.290.716,58	36.958.050,53	36.958.050,53	50,43
<b>2.01.18</b>	<b>PROMUSIDA</b>	<b>55.588.000,00</b>	<b>44.499.640,59</b>	<b>44.499.640,59</b>	<b>80,05</b>
02	BIENES DE CONSUMO	33.889.616,41	22.801.257,00	22.801.257,00	67,28
03	SERVICIOS NO PERSONALES	20.614.183,59	20.614.183,59	20.614.183,59	100,00
05	TRANSFERENCIAS	1.084.200,00	1.084.200,00	1.084.200,00	100,00
<b>2.01.19</b>	<b>FDO. PARA DISCAPACITADOS</b>	<b>122.214.000,00</b>	<b>29.629.973,68</b>	<b>29.629.973,68</b>	<b>24,24</b>
02	BIENES DE CONSUMO	5.000.100,00	262.176,52	262.176,52	5,24
03	SERVICIOS NO PERSONALES	37.215.436,57	2.398.510,40	2.398.510,40	6,44
04	BIENES DE USO	26.900,00	26.900,00	26.900,00	100,00
05	TRANSFERENCIAS	79.971.563,43	26.942.386,76	26.942.386,76	33,69



ANEXO e - 5  
ESTADO DE EJECUCION ( INVERSION ) DEL PRESUPUESTO DE GASTOS  
( CREDITO ACUMULADO, COMPROMISOS DEFINITIVOS Y LIQUIDADOS )  
POR FUENTE DE FINANCIAMIENTO

Car/Fte.	Denominación	Crédito Asignado	Tot. Compr. Def.	Tot. M. A Pagar	%MP/Cred
<b>2.01.21</b>	<b>FDO. PROMOCION Y PARTICIPACION</b>	<b>663.243,65</b>	<b>661.547,01</b>	<b>661.547,01</b>	<b>99,74</b>
03	SERVICIOS NO PERSONALES	63.607,01	63.607,01	63.607,01	100,00
05	TRANSFERENCIAS	599.636,64	597.940,00	597.940,00	99,72
<b>2.01.22</b>	<b>FDO. ASIST. NIÑO Y ANCIANO</b>	<b>4.951.910,55</b>	<b>4.947.849,67</b>	<b>4.947.849,67</b>	<b>99,92</b>
03	SERVICIOS NO PERSONALES	305.752,09	305.752,09	305.752,09	100,00
05	TRANSFERENCIAS	4.646.158,46	4.642.097,58	4.642.097,58	99,91
<b>2.01.23</b>	<b>FDO. ATENC. MENOR Y LA FAMILIA</b>	<b>9.933.963,84</b>	<b>9.933.963,84</b>	<b>9.933.963,84</b>	<b>100,00</b>
03	SERVICIOS NO PERSONALES	9.933.963,84	9.933.963,84	9.933.963,84	100,00
<b>2.01.26</b>	<b>INSTITUTO MUNIC. DE PREV. SOCIAL</b>	<b>68.872.000,00</b>	<b>63.424.587,61</b>	<b>63.424.587,61</b>	<b>92,09</b>
05	TRANSFERENCIAS	68.872.000,00	63.424.587,61	63.424.587,61	92,09
<b>2.01.27</b>	<b>FDO. EMPREND. PRODUCTIVOS</b>	<b>6.245.175,29</b>	<b>0,00</b>	<b>0,00</b>	<b>0,00</b>
06	ACTIVOS FINANCIEROS	6.245.175,29	0,00	0,00	0,00
<b>2.01.28</b>	<b>FDO. CONTRIBUCION ETUR</b>	<b>187.577.930,90</b>	<b>172.882.194,28</b>	<b>172.882.194,28</b>	<b>92,17</b>
05	TRANSFERENCIAS	187.577.930,90	172.882.194,28	172.882.194,28	92,17
<b>2.01.30</b>	<b>FDO. FINANC. JARDIN DE LOS NIÑOS</b>	<b>9.840.461,39</b>	<b>8.300.543,11</b>	<b>8.300.543,11</b>	<b>84,35</b>
02	BIENES DE CONSUMO	2.562.213,06	2.562.213,06	2.562.213,06	100,00
03	SERVICIOS NO PERSONALES	7.190.400,33	5.650.482,55	5.650.482,55	78,58
04	BIENES DE USO	87.848,00	87.847,50	87.847,50	100,00
<b>2.01.32</b>	<b>FDO. MANT. Y CUIDADO MONUMENTO</b>	<b>10.368.741,86</b>	<b>10.368.741,86</b>	<b>10.368.741,86</b>	<b>100,00</b>
02	BIENES DE CONSUMO	6.227.237,41	6.227.237,41	6.227.237,41	100,00
03	SERVICIOS NO PERSONALES	3.751.938,81	3.751.938,81	3.751.938,81	100,00
04	BIENES DE USO	389.565,64	389.565,64	389.565,64	100,00
<b>2.01.33</b>	<b>FDO. EDITORIAL MUNICIPAL</b>	<b>1.648.143,62</b>	<b>1.521.044,48</b>	<b>1.521.044,48</b>	<b>92,29</b>
02	BIENES DE CONSUMO	383.952,27	383.952,27	383.952,27	100,00
03	SERVICIOS NO PERSONALES	1.041.591,35	914.492,21	914.492,21	87,80
04	BIENES DE USO	222.600,00	222.600,00	222.600,00	100,00
<b>2.01.34</b>	<b>FDO. SALAS Y CTROS. CULT.ORD. 7356/02</b>	<b>31.869.018,33</b>	<b>31.869.018,33</b>	<b>31.869.018,33</b>	<b>100,00</b>
02	BIENES DE CONSUMO	8.225.850,39	8.225.850,39	8.225.850,39	100,00
03	SERVICIOS NO PERSONALES	22.523.743,24	22.523.743,24	22.523.743,24	100,00
04	BIENES DE USO	1.119.424,70	1.119.424,70	1.119.424,70	100,00
<b>2.01.40</b>	<b>FDO. FINANC.GRANJA DE LA INFANCIA</b>	<b>7.217.429,35</b>	<b>6.744.477,19</b>	<b>6.744.477,19</b>	<b>93,45</b>
02	BIENES DE CONSUMO	2.575.793,43	2.575.793,43	2.575.793,43	100,00
03	SERVICIOS NO PERSONALES	4.427.762,22	3.954.810,06	3.954.810,06	89,32
04	BIENES DE USO	213.873,70	213.873,70	213.873,70	100,00
<b>2.01.43</b>	<b>FDO. COMPENSADOR SIST. TRANSP.</b>	<b>2.026.375.606,00</b>	<b>1.988.071.508,56</b>	<b>1.988.071.508,56</b>	<b>98,11</b>
05	TRANSFERENCIAS	2.026.375.606,00	1.988.071.508,56	1.988.071.508,56	98,11
<b>2.01.48</b>	<b>FDO. SERVICIOS FUNEBRES GRAT.</b>	<b>15.658.000,00</b>	<b>13.614.403,06</b>	<b>13.614.403,06</b>	<b>86,95</b>
03	SERVICIOS NO PERSONALES	15.658.000,00	13.614.403,06	13.614.403,06	86,95
<b>2.01.49</b>	<b>FDO. P/FINANC. DE LA CASONA</b>	<b>37.194,94</b>	<b>37.194,94</b>	<b>37.194,94</b>	<b>100,00</b>
02	BIENES DE CONSUMO	36.882,70	36.882,70	36.882,70	100,00
03	SERVICIOS NO PERSONALES	312,24	312,24	312,24	100,00
<b>2.01.50</b>	<b>FMOP-FDO.C.ASFALT.Y PAV.NIV. DE</b>	<b>95.842.000,00</b>	<b>42.804.563,18</b>	<b>42.804.563,18</b>	<b>44,66</b>
04	BIENES DE USO	87.542.000,00	34.533.663,26	34.533.663,26	39,45
07	SERV DE LA DEUDA PUBLICA Y DIS	8.300.000,00	8.270.899,92	8.270.899,92	99,65
<b>2.01.51</b>	<b>FDO. GARANTIAS SIST TRANSPORTE</b>	<b>412.972.007,00</b>	<b>220.896.815,75</b>	<b>220.896.815,75</b>	<b>53,49</b>
05	TRANSFERENCIAS	412.972.007,00	220.896.815,75	220.896.815,75	53,49
<b>2.01.52</b>	<b>FDO. MUNICIPAL DE TIERRAS</b>	<b>7.483.000,00</b>	<b>3.210.000,00</b>	<b>3.210.000,00</b>	<b>42,90</b>
04	BIENES DE USO	7.483.000,00	3.210.000,00	3.210.000,00	42,90
<b>2.01.55</b>	<b>FDO.FINAN.POLIDEP.CRISTALERIA</b>	<b>956.596,75</b>	<b>956.596,75</b>	<b>956.596,75</b>	<b>100,00</b>
03	SERVICIOS NO PERSONALES	956.596,75	956.596,75	956.596,75	100,00
<b>2.01.59</b>	<b>FDO. PROG. PROG. VIVIENDAS ING. MED.</b>	<b>13.376.545,69</b>	<b>10.488.878,63</b>	<b>10.488.878,63</b>	<b>78,41</b>
09	GASTOS FIGURATIVOS	13.376.545,69	10.488.878,63	10.488.878,63	78,41
<b>2.01.65</b>	<b>FDO. FOMENTO Y DIF. EXP. ART. Y CULT.</b>	<b>2.989.600,00</b>	<b>2.989.600,00</b>	<b>2.989.600,00</b>	<b>100,00</b>
02	BIENES DE CONSUMO	298.100,00	298.100,00	298.100,00	100,00
03	SERVICIOS NO PERSONALES	2.691.500,00	2.691.500,00	2.691.500,00	100,00
<b>2.01.67</b>	<b>FDO.PREVENCIÓN SOCIAL DELITO</b>	<b>39.430.405,28</b>	<b>39.430.405,28</b>	<b>39.430.405,28</b>	<b>100,00</b>
03	SERVICIOS NO PERSONALES	33.864.227,55	33.864.227,55	33.864.227,55	100,00
05	TRANSFERENCIAS	5.566.177,73	5.566.177,73	5.566.177,73	100,00
<b>2.01.68</b>	<b>FDO.FINAN.FISC. Y CONTROL</b>	<b>314.000,00</b>	<b>0,00</b>	<b>0,00</b>	<b>0,00</b>
03	SERVICIOS NO PERSONALES	314.000,00	0,00	0,00	0,00
<b>2.01.69</b>	<b>FDO.PREVENCIÓN ADICC. ALCOHOL.</b>	<b>989.950,46</b>	<b>989.950,46</b>	<b>989.950,46</b>	<b>100,00</b>
02	BIENES DE CONSUMO	95.725,86	95.725,86	95.725,86	100,00
03	SERVICIOS NO PERSONALES	894.224,60	894.224,60	894.224,60	100,00
<b>2.01.71</b>	<b>FDO. ESP. P/DESARROLLO DE INFRAEST</b>	<b>35.000.000,00</b>	<b>34.999.991,41</b>	<b>34.999.991,41</b>	<b>100,00</b>
04	BIENES DE USO	35.000.000,00	34.999.991,41	34.999.991,41	100,00



ANEXO e - 5  
ESTADO DE EJECUCION ( INVERSION ) DEL PRESUPUESTO DE GASTOS  
( CREDITO ACUMULADO, COMPROMISOS DEFINITIVOS Y LIQUIDADOS )  
POR FUENTE DE FINANCIAMIENTO

Car/Fte.	Denominación	Crédito Asignado	Tot. Compr. Def.	Tot. M. A Pagar	%MP/Cred
<b>2.02.05</b>	<b>ORD. 436/48</b>	<b>118.621.300,00</b>	<b>116.393.907,51</b>	<b>116.393.907,51</b>	<b>98,12</b>
01	PERSONAL	118.621.300,00	116.393.907,51	116.393.907,51	98,12
<b>2.02.06</b>	<b>PROGRAMA ARGENTINA HACE</b>	<b>29.899.739,69</b>	<b>29.899.739,69</b>	<b>29.899.739,69</b>	<b>100,00</b>
04	BIENES DE USO	20.185.365,09	20.185.365,09	20.185.365,09	100,00
05	TRANSFERENCIA	9.714.374,60	9.714.374,60	9.714.374,60	100,00
<b>2.02.07</b>	<b>CONVENIOS NACION</b>	<b>230.891.320,32</b>	<b>230.891.320,32</b>	<b>230.891.320,32</b>	<b>100,00</b>
04	BIENES DE USO	230.891.320,32	230.891.320,32	230.891.320,32	100,00
<b>2.02.08</b>	<b>CONVENIOS PROVINCIA</b>	<b>400.000.000,00</b>	<b>400.000.000,00</b>	<b>400.000.000,00</b>	<b>100,00</b>
05	TRANSFERENCIA	400.000.000,00	400.000.000,00	400.000.000,00	100,00
<b>2.02.34</b>	<b>COMPENSACION CONSENSO FISCAL</b>	<b>481.410.333,91</b>	<b>481.410.333,91</b>	<b>481.410.333,91</b>	<b>100,00</b>
04	BIENES DE USO	481.410.333,91	481.410.333,91	481.410.333,91	100,00
<b>2.02.52</b>	<b>COMEDORES INFANTILES</b>	<b>44.191.900,00</b>	<b>37.490.300,00</b>	<b>37.490.300,00</b>	<b>84,84</b>
02	BIENES DE CONSUMO	44.191.900,00	37.490.300,00	37.490.300,00	84,84
<b>2.02.55</b>	<b>FDO. CONURBANO</b>	<b>20.000.000,00</b>	<b>0,00</b>	<b>0,00</b>	<b>0,00</b>
03	SERVICIOS NO PERSONALES	20.000.000,00	0,00	0,00	0,00
<b>2.02.79</b>	<b>TRANSFERENCIAS VARIAS</b>	<b>581.385.950,66</b>	<b>468.548.299,38</b>	<b>468.548.299,38</b>	<b>80,59</b>
02	BIENES DE CONSUMO	222.730.819,79	164.445.640,24	164.445.640,24	73,83
03	SERVICIOS NO PERSONALES	129.764.350,93	105.853.535,58	105.853.535,58	81,57
04	BIENES DE USO	144.673.826,48	135.069.711,73	135.069.711,73	93,36
05	TRANSFERENCIAS	47.869.630,98	35.112.136,32	35.112.136,32	73,35
07	SERVICIOS DE LA DEUDA PUBLICA Y DIS	8.615.621,00	8.615.620,80	8.615.620,80	100,00
09	GASTOS FIGURATIVOS	27.731.701,48	19.451.654,71	19.451.654,71	70,14
<b>2.02.92</b>	<b>FDO. FINANCIAMIENTO EDUCATIVO</b>	<b>1.004.955.389,04</b>	<b>1.004.955.389,04</b>	<b>1.004.955.389,04</b>	<b>100,00</b>
01	PERSONAL	1.004.955.389,04	1.004.955.389,04	1.004.955.389,04	100,00
<b>2.02.93</b>	<b>PLAN ABRE</b>	<b>634.398.328,83</b>	<b>634.398.328,83</b>	<b>634.398.328,83</b>	<b>100,00</b>
04	BIENES DE USO	543.564.168,62	543.564.168,62	543.564.168,62	100,00
07	SERVICIOS DE LA DEUDA PUBLICA Y DIS	8.247.475,20	8.247.475,20	8.247.475,20	100,00
09	GASTOS FIGURATIVOS	82.586.685,01	82.586.685,01	82.586.685,01	100,00
<b>2.02.94</b>	<b>COVID -19</b>	<b>24.802.975,53</b>	<b>24.802.975,53</b>	<b>24.802.975,53</b>	<b>100,00</b>
02	BIENES DE CONSUMO	24.802.975,53	24.802.975,53	24.802.975,53	100,00
<b>2.03.83</b>	<b>OTROS FINANC. OTORGADOS MUNIC.</b>	<b>72.852.995,45</b>	<b>72.852.995,45</b>	<b>72.852.995,45</b>	<b>100,00</b>
01	PERSONAL	53.390.348,97	53.390.348,97	53.390.348,97	100,00
03	SERVICIOS NO PERSONALES	19.462.646,48	19.462.646,48	19.462.646,48	100,00
<b>2.03.87</b>	<b>CHEQUES DE PAGO DIFERIDO</b>	<b>551.106.459,75</b>	<b>551.106.459,75</b>	<b>551.106.459,75</b>	<b>100,00</b>
03	SERVICIOS NO PERSONALES	251.781.520,97	251.781.520,97	251.781.520,97	100,00
04	BIENES DE USO	255.053.731,15	255.053.731,15	255.053.731,15	100,00
05	TRANSFERENCIAS	1.112.618,83	1.112.618,83	1.112.618,83	100,00
07	SERVICIOS DE LA DEUDA PUBLICA Y DIS	43.158.588,80	43.158.588,80	43.158.588,80	100,00
<b>2.03.90</b>	<b>BONOS DE CANCELACION -ROS 2020.</b>	<b>310.000.000,00</b>	<b>295.768.528,34</b>	<b>295.768.528,34</b>	<b>95,41</b>
07	SERVICIOS DE LA DEUDA PUBLICA Y DIS	310.000.000,00	295.768.528,34	295.768.528,34	95,41

ART. 93°

INC. e-6

ESTADO DE  
EJECUCIÓN (INVERSIÓN) DEL  
PRESUPUESTO DE GASTOS  
(CRÉDITO ACUMULADO,  
COMPROMISOS PREVENTIVOS,  
DEFINITIVOS Y  
LIQUIDADOS)  
POR JURISDICCIÓN

—

FUENTE DE FINANCIAMIENTO

MUNICIPALIDAD DE ROSARIO  
 DIARIOS 1999  
 arrei040

ESTADO DEL PRESUPUESTO POR CARACTER-JURISDICCION-CLASIF. FUENTE

HOJA Nro: 1  
 18/04/2023 09:21  
 MSL

Ejercicio :2022 EJERCICIO 2022

Desde Fecha : 01/01/2022 Hasta : 31/12/2022

Carac.Institucional : 1 ADMINISTRACION CENTRAL  
 Jurisdiccion : 01 CONCEJO MUNICIPAL  
 Clasif. de Fuente : 1.01.01 Recursos de Libre Disponibilid

PR.PA.SP.DT	DESCRIPCION	CR. ACUMULADO	PREVENTIVOS	DEFINITIVOS	MANDADO A PAGAR	SALDOS	PORCENT.	N.A.
01.	PERSONAL	2066,500,000.00	2066,500,000.00	2066,500,000.00	2066,500,000.00	0.00	100.00	*
02.	BIENES DE CONSUMO	14,248,742.15	14,248,742.15	14,248,742.15	14,248,742.15	0.00	100.00	*
02.09.	Otros Bienes De Consumo		14,248,742.15	14,248,742.15	14,248,742.15			
02.09.09.	Otros No Especificados		14,248,742.15	14,248,742.15	14,248,742.15			
02.99.	BIENES DE CONSUMO A DISCRIM.		0.00	0.00	0.00			
03.	SERVICIOS NO PERSONALES	371,872,000.00	371,872,000.00	371,872,000.00	371,872,000.00	0.00	100.00	*
03.09.	Otros Servicios		371,872,000.00	371,872,000.00	371,872,000.00			
03.09.09.	Otros No Especificados		371,872,000.00	371,872,000.00	371,872,000.00			
03.99.	Serv.No Personales A Discrim.		0.00	0.00	0.00			
04.	BIENES DE USO	30,951,257.85	30,951,257.85	30,951,257.85	30,951,257.85	0.00	100.00	
04.09.	BIENES DE USO C.MUNICIPAL	30,951,257.85	30,951,257.85	30,951,257.85	30,951,257.85	0.00	100.00	*
05.	TRANSFERENCIAS	69,428,000.00	69,428,000.00	69,428,000.00	69,428,000.00	0.00	100.00	
05.01.	Transf.al Sector Privado P/E.C	69,428,000.00	69,428,000.00	69,428,000.00	69,428,000.00	0.00	100.00	
05.01.03.	Aportes Sociales a Personas	69,428,000.00	69,428,000.00	69,428,000.00	69,428,000.00	0.00	100.00	
05.01.03.99	Subsidios Varios	69,428,000.00	69,428,000.00	69,428,000.00	69,428,000.00	0.00	100.00	*
TOTAL CARACTER-JURISDICCION-CLASIF.FUENTE : 1.01.1.01.01.		2553,000,000.00	2553,000,000.00	2553,000,000.00	2553,000,000.00	0.00	100.00	
TOTAL CARACTER-FUENTE-TF.: 1.01.1.01.		2553,000,000.00	2553,000,000.00	2553,000,000.00	2553,000,000.00	0.00		
TOTAL CARACTER-JURISDICCION-FUENTE: 1.01.1.		2553,000,000.00	2553,000,000.00	2553,000,000.00	2553,000,000.00	0.00		
TOTAL CARACTER-JURISDICCION : 1.01.		2553,000,000.00	2553,000,000.00	2553,000,000.00	2553,000,000.00	0.00		

Ejercicio :2022 EJERCICIO 2022

Desde Fecha : 01/01/2022

Hasta : 31/12/2022

Carac.Institucional : 1 ADMINISTRACION CENTRAL  
 Jurisdiccion : 02 DEPARTAMENTO EJECUTIVO  
 Clasif. de Fuente : 1.01.01 Recursos de Libre Disponibilid

PR.PA.SP.DT	DESCRIPCION	CR. ACUMULADO	PREVENTIVOS	DEFINITIVOS	MANDADO A PAGAR	SALDOS	PORCENT.	N.A.
01.	PERSONAL	440,328,863.91	440,328,863.91	440,328,863.91	440,328,863.91	0.00	100.00	*
01.01.	Personal Permanente	151,236,760.15	151,236,760.15	151,236,760.15	151,236,760.15			
01.01.01.	Retribuciones del Cargo	49,102,877.04	49,102,877.04	49,102,877.04	49,102,877.04			
01.01.01.01	Sueldo Basico	20,608,843.25	20,608,843.25	20,608,843.25	20,608,843.25			
01.01.01.02	Dedicacion Funcional	15,814,899.94	15,814,899.94	15,814,899.94	15,814,899.94			
01.01.01.03	Responsabilidad Jerarquica	4,474,087.40	4,474,087.40	4,474,087.40	4,474,087.40			
01.01.01.04	Gastos de Representacion	7,907,450.84	7,907,450.84	7,907,450.84	7,907,450.84			
01.01.01.05	Bonificacion Especial	297,595.61	297,595.61	297,595.61	297,595.61			
01.01.03.	Retribuciones Que No Hacen al	57,612,936.09	57,612,936.09	57,612,936.09	57,612,936.09			
01.01.03.01	Antiguedad	20,152,954.13	20,152,954.13	20,152,954.13	20,152,954.13			
01.01.03.02	Titulo	8,841,374.75	8,841,374.75	8,841,374.75	8,841,374.75			
01.01.03.03	Permanencia en Categoria	800,100.66	800,100.66	800,100.66	800,100.66			
01.01.03.04	Asignacion Especial Por Jerarq	6,915,033.44	6,915,033.44	6,915,033.44	6,915,033.44			
01.01.03.05	Bonificacion Por Tareas y Func	3,473,005.78	3,473,005.78	3,473,005.78	3,473,005.78			
01.01.03.07	Bonificacion Por Movilidad	95,161.80	95,161.80	95,161.80	95,161.80			
01.01.03.14	Riesgo y Tareas Peligrosas	179,776.37	179,776.37	179,776.37	179,776.37			
01.01.03.15	Subrogancia	3,615,988.37	3,615,988.37	3,615,988.37	3,615,988.37			
01.01.03.20	Choferes de Funcionarios	1,015,169.90	1,015,169.90	1,015,169.90	1,015,169.90			
01.01.03.25	Dedicacion Completa	170,941.28	170,941.28	170,941.28	170,941.28			
01.01.03.26	Presentismo	2,361,344.79	2,361,344.79	2,361,344.79	2,361,344.79			
01.01.03.29	Funciones de Liquidac.Registra	9,991,348.86	9,991,348.86	9,991,348.86	9,991,348.86			
01.01.03.39	Adicional Remunerativo No Boni	735.96	735.96	735.96	735.96			
01.01.04.	Sueldo Anual Complementario	10,490,304.49	10,490,304.49	10,490,304.49	10,490,304.49			
01.01.06.	Contribuciones Patronales	21,236,165.58	21,236,165.58	21,236,165.58	21,236,165.58			
01.01.06.01	Aporte IMPS	13,999,513.68	13,999,513.68	13,999,513.68	13,999,513.68			
01.01.06.02	Aporte IAPOS	6,645,857.54	6,645,857.54	6,645,857.54	6,645,857.54			
01.01.06.03	Aporte Ordenanza 436/48	573,750.59	573,750.59	573,750.59	573,750.59			
01.01.06.05	Seguro Colectivo de Vida Oblig	17,043.77	17,043.77	17,043.77	17,043.77			
01.01.07.	COMPLEMENTOS	12,794,476.95	12,794,476.95	12,794,476.95	12,794,476.95			
01.01.07.02	Asignacion Por Refrigerio	3,174,994.01	3,174,994.01	3,174,994.01	3,174,994.01			
01.01.07.06	Asignacion No Remunerativa Con	9,312,441.52	9,312,441.52	9,312,441.52	9,312,441.52			
01.01.07.08	Adicional Respons.Funcional	40,176.00	40,176.00	40,176.00	40,176.00			
01.01.07.09	Ad.NO Remun.Compens.Transitori	222,871.95	222,871.95	222,871.95	222,871.95			
01.01.07.15	AUMENTO DE EMERG.NO REMUNERAT.	43,993.47	43,993.47	43,993.47	43,993.47			
01.04.	P.No Permanente - Transitorio	4,041,936.26	4,041,936.26	4,041,936.26	4,041,936.26			
01.04.01.	Retribuciones del Cargo	1,683,204.46	1,683,204.46	1,683,204.46	1,683,204.46			
01.04.01.01	Sueldo Basico	703,193.83	703,193.83	703,193.83	703,193.83			
01.04.01.02	Dedicacion Funcional	559,078.84	559,078.84	559,078.84	559,078.84			
01.04.01.03	Responsabilidad Jerarquica	118,306.16	118,306.16	118,306.16	118,306.16			
01.04.01.04	Gastos de Representacion	279,539.46	279,539.46	279,539.46	279,539.46			
01.04.01.05	Bonificacion Especial	23,086.17	23,086.17	23,086.17	23,086.17			
01.04.03.	Retribuciones Que No Hacen al	863,529.69	863,529.69	863,529.69	863,529.69			
01.04.03.02	Titulo	28,237.91	28,237.91	28,237.91	28,237.91			
01.04.03.04	Asignacion Especial Por Jerarq	209,654.57	209,654.57	209,654.57	209,654.57			
01.04.03.26	Presentismo	104,082.33	104,082.33	104,082.33	104,082.33			



Ejercicio :2022 EJERCICIO 2022

Desde Fecha : 01/01/2022

Hasta : 31/12/2022

Carac.Institucional : 1 ADMINISTRACION CENTRAL  
Jurisdiccion : 02 DEPARTAMENTO EJECUTIVO  
Clasif. de Fuente : 1.01.01 Recursos de Libre Disponibilid

PR.PA.SP.DT	DESCRIPCION	CR. ACUMULADO	PREVENTIVOS	DEFINITIVOS	MANDADO A PAGAR	SALDOS	PORCENT.	N.A.
01.04.03.29	Funciones de Liquidac.Registra		521,530.55	521,530.55	521,530.55			
01.04.03.39	Adicional Remunerativo No Boni		24.33	24.33	24.33			
01.04.04.	Sueldo Anual Complementario		212,030.95	212,030.95	212,030.95			
01.04.06.	Contribuciones Patronales		496,993.94	496,993.94	496,993.94			
01.04.06.01	Aporte IMPS		323,871.29	323,871.29	323,871.29			
01.04.06.02	Aporte IAPOS		159,280.98	159,280.98	159,280.98			
01.04.06.03	Aporte Ordenanza 436/48		13,273.40	13,273.40	13,273.40			
01.04.06.05	Seguro Colectivo de Vida Oblig		568.27	568.27	568.27			
01.04.07.	COMPLEMENTOS		786,177.22	786,177.22	786,177.22			
01.04.07.02	Asignacion Por Refrigerio		103,195.18	103,195.18	103,195.18			
01.04.07.06	Asignacion No Remunerativa Con		654,788.46	654,788.46	654,788.46			
01.04.07.09	Ad.NO Remun.Compens.Transitorio		26,487.62	26,487.62	26,487.62			
01.04.07.15	AUMENTO DE EMERG.NO REMUNERAT.		1,705.96	1,705.96	1,705.96			
01.05.	P.No Perm.- A.Superiores, P.Le		282,082,253.58	282,082,253.58	282,082,253.58			
01.05.01.	Retribuciones del Cargo		160,948,014.84	160,948,014.84	160,948,014.84			
01.05.01.01	Sueldo Basico		160,948,014.84	160,948,014.84	160,948,014.84			
01.05.03.	Retribuciones Que No Hacen al		0.00	0.00	0.00			
01.05.03.10	Comision Procuradores Contribu		0.00	0.00	0.00			
01.05.04.	Sueldo Anual Complementario		15,740,783.81	15,740,783.81	15,740,783.81			
01.05.06.	Contribuciones Patronales		11,346,305.93	11,346,305.93	11,346,305.93			
01.05.06.01	Aporte IMPS		6,921,590.92	6,921,590.92	6,921,590.92			
01.05.06.02	Aporte IAPOS		4,124,355.68	4,124,355.68	4,124,355.68			
01.05.06.03	Aporte Ordenanza 436/48		283,352.77	283,352.77	283,352.77			
01.05.06.05	Seg.Colectivo de vida Obligato		17,006.56	17,006.56	17,006.56			
01.05.07.	COMPLEMENTOS		94,047,149.00	94,047,149.00	94,047,149.00			
01.05.07.06	Asignacion No Remunerativa Con		101,168.19	101,168.19	101,168.19			
01.05.07.11	Comp.Ap.LeyJub.O.Social D106-2		93,945,980.81	93,945,980.81	93,945,980.81			
01.06.	Servicios Extraordinarios		1,070,139.10	1,070,139.10	1,070,139.10			
01.06.01.	Retribuciones Extraordinarias		1,070,139.10	1,070,139.10	1,070,139.10			
01.07.	Asignaciones Familiares		233,562.00	233,562.00	233,562.00			
01.08.	Asistencia Social Al Personal		1,664,212.82	1,664,212.82	1,664,212.82			
01.08.09.	Otros Gtos x Asist.Social Pers		1,664,212.82	1,664,212.82	1,664,212.82			
01.08.09.01	GASTOS P/ACUERDOS POLIT.SALARI		1,664,212.82	1,664,212.82	1,664,212.82			
02.	BIENES DE CONSUMO	8,792,474.07	8,792,474.07	8,792,474.07	8,792,474.07	0.00	100.00	*
02.01.	Prod.Alimenticios, Agropecuari		1,334,605.06	1,334,605.06	1,334,605.06			
02.01.01.	Alimentos Para Personas		1,199,652.43	1,199,652.43	1,199,652.43			
02.01.01.01	CARNES ROJAS		5,310.00	5,310.00	5,310.00			
02.01.01.02	POLLOS Y HUEVOS		1,290.00	1,290.00	1,290.00			
02.01.01.03	FRUTAS Y VERDURAS		12,946.55	12,946.55	12,946.55			
02.01.01.04	PANIFICADOS		169,371.25	169,371.25	169,371.25			
02.01.01.05	BEBIDAS		28,628.14	28,628.14	28,628.14			
02.01.01.06	LACTEOS		1,000.00	1,000.00	1,000.00			
02.01.01.09	ALIMENTOS ELABORADOS		59,396.69	59,396.69	59,396.69			
02.01.01.10	ALIMENTOS DE ALMACEN		134,284.37	134,284.37	134,284.37			
02.01.01.99	OTROS NO ESPECIFICADOS		321,099.10	321,099.10	321,099.10			

MUNICIPALIDAD DE ROSARIO  
DIARIOS 1999  
arrei040

ESTADO DEL PRESUPUESTO POR CARACTER-JURISDICCION-CLASIF. FUENTE

HOJA Nro: 4  
18/04/2023 09:21  
MSL

Ejercicio :2022 EJERCICIO 2022

Desde Fecha : 01/01/2022

Hasta : 31/12/2022

Carac.Institucional : 1 ADMINISTRACION CENTRAL  
Jurisdiccion : 02 DEPARTAMENTO EJECUTIVO  
Clasif. de Fuente : 1.01.01 Recursos de Libre Disponibilid

PR.PA.SP.DT	DESCRIPCION	CR. ACUMULADO	PREVENTIVOS	DEFINITIVOS	MANDADO A PAGAR	SALDOS	PORCENT.	N.A.
02.01.02.	Alimentos Para Animales		4,963.42	4,963.42	4,963.42			
02.01.05.	Madera, Corcho y sus Manufactu		129,989.21	129,989.21	129,989.21			
02.02.	Textiles y Vestuarios		548,211.00	548,211.00	548,211.00			
02.02.02.	Prendas de Vestir		442,750.00	442,750.00	442,750.00			
02.02.03.	Confecciones Textiles		75,000.00	75,000.00	75,000.00			
02.02.09.	Otros No Especificados		30,461.00	30,461.00	30,461.00			
02.03.	Productos de Papel, Carton e I		175,724.59	175,724.59	175,724.59			
02.03.02.	Papel de Computacion		142,257.98	142,257.98	142,257.98			
02.03.03.	Otros Articulos de Papel o Car		33,466.61	33,466.61	33,466.61			
02.04.	Productos de Cuero y Caucho		84,600.00	84,600.00	84,600.00			
02.04.01.	Cueros y Pielas		39,000.00	39,000.00	39,000.00			
02.04.04.	Cubiertas y Camaras de Aire		45,600.00	45,600.00	45,600.00			
02.05.	Productos Quimicos, Combustibl	1,091,712.97	1,091,712.97	1,091,712.97	1,091,712.97			
02.05.02.	Productos Farmacuticos y Medic		4,292.73	4,292.73	4,292.73			
02.05.02.09	OTROS SIN DISCRIMINAR		400.00	400.00	400.00			
02.05.04.	Insecticidas, Fumigantes y Otr		285.39	285.39	285.39			
02.05.05.	Tintas, Pinturas y Colorantes		20,544.30	20,544.30	20,544.30			
02.05.06.	Combustibles y Lubricantes		727,180.03	727,180.03	727,180.03			
02.05.08.	Productos de Material Plastico		304,170.52	304,170.52	304,170.52			
02.05.09.	Otros No Especificados		35,240.00	35,240.00	35,240.00			
02.06.	Productos Minerales No Metalic		200.02	200.02	200.02			
02.06.05.	Cemento, Cal y Yeso		200.02	200.02	200.02			
02.07.	Productos Metalicos		52,595.13	52,595.13	52,595.13			
02.07.05.	Herramientas Menores		38,613.94	38,613.94	38,613.94			
02.07.09.	Otros No Especificados		13,981.19	13,981.19	13,981.19			
02.09.	Otros Bienes De Consumo	5,504,825.30	5,504,825.30	5,504,825.30	5,504,825.30			
02.09.01.	Elementos de Limpieza		36,314.85	36,314.85	36,314.85			
02.09.02.	Utiles de Escritorio, Oficina		173,336.82	173,336.82	173,336.82			
02.09.03.	Utiles y Materiales Electricos		74,558.74	74,558.74	74,558.74			
02.09.03.02	COMPONENTES DE MONTAJES ELECTR		17,949.93	17,949.93	17,949.93			
02.09.03.03	CABLES DE CONTROL Y COMANDO		3,900.72	3,900.72	3,900.72			
02.09.03.04	CONDUCTORES DE DISTRIB.Y.POTEN		1,413.95	1,413.95	1,413.95			
02.09.03.05	LAMPARAS Y EQUIPOS AUXILIARES		20,470.13	20,470.13	20,470.13			
02.09.04.	Utensilios de Cocina y Comedor		65,409.82	65,409.82	65,409.82			
02.09.06.	Repuestos y Accesorios	560,983.83	560,983.83	560,983.83	560,983.83			
02.09.06.03	BATERIAS		46,476.60	46,476.60	46,476.60			
02.09.06.05	FRENOS Y EMBRAGUES		11,200.01	11,200.01	11,200.01			
02.09.06.07	AMORTIGUADORES Y ELASTICOS		50,300.04	50,300.04	50,300.04			
02.09.06.08	RADIADORES		42,160.00	42,160.00	42,160.00			
02.09.06.09	FILTROS		38,971.13	38,971.13	38,971.13			
02.09.06.11	ACCESORIOS P/AUTOM,MAQ.Y EQUIP		260,990.77	260,990.77	260,990.77			
02.09.06.12	PARA EQUIPOS INFORMATICOS		18,403.57	18,403.57	18,403.57			
02.09.06.99	OTROS NO ESPECIFICADOS		79,154.01	79,154.01	79,154.01			
02.09.09.	Otros No Especificados	4,589,798.30	4,589,798.30	4,589,798.30	4,589,798.30			
02.99.	BIENES DE CONSUMO A DISCRIM.		0.00	0.00	0.00			

Ejercicio :2022 EJERCICIO 2022

Desde Fecha : 01/01/2022

Hasta : 31/12/2022

Carac.Institucional : 1 ADMINISTRACION CENTRAL  
Jurisdiccion : 02 DEPARTAMENTO EJECUTIVO  
Clasif. de Fuente : 1.01.01 Recursos de Libre Disponibilid

PR.PA.SP.DT	DESCRIPCION	CR. ACUMULADO	PREVENTIVOS	DEFINITIVOS	MANDADO A PAGAR	SALDOS	PORCENT.	N.A.
03.	SERVICIOS NO PERSONALES	72,921,445.83	72,921,445.83	72,921,445.83	72,921,445.83	0.00	100.00	*
03.01.	Servicios Basicos		405,927.41	405,927.41	405,927.41			
03.01.01.	Energia Electrica		0.00	0.00	0.00			
03.01.04.	Telefonos, Telex y Telefax		368,457.42	368,457.42	368,457.42			
03.01.05.	Correos y Telegrafos		37,469.99	37,469.99	37,469.99			
03.02.	Alquileres y Derechos		280,258.09	280,258.09	280,258.09			
03.02.02.	Alquiler de Maq., Equipo y Med		0.00	0.00	0.00			
03.02.03.	Alquiler de Equipos de Computa		110,700.00	110,700.00	110,700.00			
03.02.04.	Alquiler de Fotocopiadoras		114,258.09	114,258.09	114,258.09			
03.02.09.	Otros No Especificados		55,300.00	55,300.00	55,300.00			
03.03.	Mantenim.Reparac.y Limp.Bienes		342,400.03	342,400.03	342,400.03			
03.03.01.	Mantenimiento y Reparac.Edific		10,000.00	10,000.00	10,000.00			
03.03.02.	Mantenimiento y Reparac.Vehicu		201,072.00	201,072.00	201,072.00			
03.03.03.	Mantenimiento y Reparac.Maquin		5,900.00	5,900.00	5,900.00			
03.03.09.	Otros No Especificados		125,428.03	125,428.03	125,428.03			
03.04.	Servicios Tecnicos y Profesion		56,704,520.03	56,704,520.03	56,704,520.03			
03.04.01.	Estudios, Investig.y Proyectos		618,915.00	618,915.00	618,915.00			
03.04.05.	De capacitacion y Educacion		18,000.00	18,000.00	18,000.00			
03.04.07.	DE CULTURA Y TURISMO		174,000.00	174,000.00	174,000.00			
03.04.07.03	Audio-Iluminacion-Video Proyec		174,000.00	174,000.00	174,000.00			
03.04.09.	Otros No Especificados		55,893,605.03	55,893,605.03	55,893,605.03			
03.05.	Servicios Comerciales y Financ		3,979,690.86	3,979,690.86	3,979,690.86			
03.05.01.	Transporte		3,731,281.70	3,731,281.70	3,731,281.70			
03.05.03.	Imprenta, Publicaciones y Repr		248,201.00	248,201.00	248,201.00			
03.05.05.	Comisiones y Gastos Bancarios		208.16	208.16	208.16			
03.05.05.99	COMIS.Y GTOS.BANCARIOS NO ESP.		26.02	26.02	26.02			
03.08.	Impuestos, Derechos, Tasas, Mu		107,580.50	107,580.50	107,580.50			
03.08.03.	Multas, Recargos e Intereses P		107,580.50	107,580.50	107,580.50			
03.09.	Otros Servicios		11,101,068.91	11,101,068.91	11,101,068.91			
03.09.01.	Servicio de Ceremonial y Proto		215,341.60	215,341.60	215,341.60			
03.09.03.	SERV.DE SEGURIDAD Y VIGILANCIA		0.00	0.00	0.00			
03.09.03.09	OTROS NO ESPECIFICADOS		0.00	0.00	0.00			
03.09.04.	Viaticos y Movilidad		3,956,181.98	3,956,181.98	3,956,181.98			
03.09.09.	Otros No Especificados		6,929,545.33	6,929,545.33	6,929,545.33			
03.99.	Serv.No Personales A Discrim.		0.00	0.00	0.00			
04.	BIENES DE USO	2,994,016.12	2,994,016.12	2,994,016.12	2,994,016.12	0.00	100.00	
04.03.	Maquinaria y Equipamiento	2,994,016.12	2,994,016.12	2,994,016.12	2,994,016.12	0.00	100.00	*
04.03.06.	Equipo de Computacion		2,314,290.00	2,314,290.00	2,314,290.00			
04.03.07.	Equipamiento y Mobiliario		559,726.12	559,726.12	559,726.12			
04.03.09.	Otros Bienes de Capital Sin Di		120,000.00	120,000.00	120,000.00			
05.	TRANSFERENCIAS	13,892,480.83	13,892,480.83	13,892,480.83	13,892,480.83	0.00	100.00	
05.01.	Transf.al Sector Privado P/E.C	13,892,480.83	13,892,480.83	13,892,480.83	13,892,480.83	0.00	100.00	
05.01.05.	Transf.a Inst.Cult.y Soc.Sin F	10,100,000.00	10,100,000.00	10,100,000.00	10,100,000.00	0.00	100.00	
05.01.05.03	Subvencion Teatro el Circulo	8,600,000.00	8,600,000.00	8,600,000.00	8,600,000.00	0.00	100.00	*
05.01.05.04	Subvencion Iglesia Catedral		0.00	0.00	0.00			*

MUNICIPALIDAD DE ROSARIO  
 DIARIOS 1999  
 arrei040

ESTADO DEL PRESUPUESTO POR CARACTER-JURISDICCION-CLASIF. FUENTE

HOJA Nro: 6  
 18/04/2023 09:21  
 MSL

Ejercicio :2022 EJERCICIO 2022

Desde Fecha : 01/01/2022 Hasta : 31/12/2022

Carac.Institucional : 1 ADMINISTRACION CENTRAL  
 Jurisdiccion : 02 DEPARTAMENTO EJECUTIVO  
 Clasif. de Fuente : 1.01.01 Recursos de Libre Disponibilid

PR.PA.SP.DT	DESCRIPCION	CR. ACUMULADO	PREVENTIVOS	DEFINITIVOS	MANDADO A PAGAR	SALDOS	PORCENT.	N.A.
05.01.05.99	Subsidios Varios	1,500,000.00	1,500,000.00	1,500,000.00	1,500,000.00	0.00	100.00	*
05.01.09.	Pasantias	3,792,480.83	3,792,480.83	3,792,480.83	3,792,480.83	0.00	100.00	*
TOTAL CARACTER-JURISDICCION-CLASIF.FUENTE : 1.02.1.01.01.		538,929,280.76	538,929,280.76	538,929,280.76	538,929,280.76	0.00	100.00	
TOTAL CARACTER-FUENTE-TF.: 1.02.1.01.		538,929,280.76	538,929,280.76	538,929,280.76	538,929,280.76	0.00		
TOTAL CARACTER-JURISDICCION-FUENTE: 1.02.1.		538,929,280.76	538,929,280.76	538,929,280.76	538,929,280.76	0.00		

MUNICIPALIDAD DE ROSARIO  
 DIARIOS 1999  
 arrei040

ESTADO DEL PRESUPUESTO POR CARACTER-JURISDICCION-CLASIF. FUENTE

HOJA Nro: 7  
 18/04/2023 09:21  
 MSL

Ejercicio :2022 EJERCICIO 2022

Desde Fecha : 01/01/2022 Hasta : 31/12/2022

Carac.Institucional : 1 ADMINISTRACION CENTRAL  
 Jurisdiccion : 02 DEPARTAMENTO EJECUTIVO  
 Clasif. de Fuente : 2.02.79 Transferencias Varias

PR.PA.SP.DT	DESCRIPCION	CR. ACUMULADO	PREVENTIVOS	DEFINITIVOS	MANDADO A PAGAR	SALDOS	PORCENT.	N.A.
02.	BIENES DE CONSUMO	209,166.19	209,166.19	209,166.19	209,166.19		0.00	100.00 *
02.09.	Otros Bienes De Consumo		209,166.19	209,166.19	209,166.19			
02.09.09.	Otros No Especificados		209,166.19	209,166.19	209,166.19			
02.99.	BIENES DE CONSUMO A DISCRIM.		0.00	0.00	0.00			
03.	SERVICIOS NO PERSONALES	1,495,078.03	1,495,078.03	1,495,078.03	1,495,078.03		0.00	100.00 *
03.04.	Servicios Tecnicos y Profesion		689,078.03	689,078.03	689,078.03			
03.04.05.	De capacitacion y Educacion		689,078.03	689,078.03	689,078.03			
03.09.	Otros Servicios		806,000.00	806,000.00	806,000.00			
03.09.09.	Otros No Especificados		806,000.00	806,000.00	806,000.00			
03.99.	Serv.No Personales A Discrim.		0.00	0.00	0.00			
TOTAL CARACTER-JURISDICCION-CLASIF.FUENTE : 1.02.2.02.79.		1,704,244.22	1,704,244.22	1,704,244.22	1,704,244.22		0.00	100.00
TOTAL CARACTER-FUENTE-TF.: 1.02.2.02.		1,704,244.22	1,704,244.22	1,704,244.22	1,704,244.22		0.00	
TOTAL CARACTER-JURISDICCION-FUENTE: 1.02.2.		1,704,244.22	1,704,244.22	1,704,244.22	1,704,244.22		0.00	
TOTAL CARACTER-JURISDICCION : 1.02.		540,633,524.98	540,633,524.98	540,633,524.98	540,633,524.98		0.00	

Ejercicio :2022 EJERCICIO 2022

Desde Fecha : 01/01/2022

Hasta : 31/12/2022

Carac.Institucional : 1 ADMINISTRACION CENTRAL  
 Jurisdiccion : 03 SECRETARIA DE HACIENDA Y ECONO  
 Clasif. de Fuente : 1.01.01 Recursos de Libre Disponibilid

PR.PA.SP.DT	DESCRIPCION	CR. ACUMULADO	PREVENTIVOS	DEFINITIVOS	MANDADO A PAGAR	SALDOS	PORCENT.	N.A.
01.	PERSONAL	939,224,931.20	939,224,931.20	939,224,931.20	939,224,931.20		0.00	100.00 *
01.01.	Personal Permanente		920,959,468.04	920,959,468.04	920,959,468.04			
01.01.01.	Retribuciones del Cargo		305,508,901.96	305,508,901.96	305,508,901.96			
01.01.01.01	Sueldo Basico		132,989,309.77	132,989,309.77	132,989,309.77			
01.01.01.02	Dedicacion Funcional		87,491,477.40	87,491,477.40	87,491,477.40			
01.01.01.03	Responsabilidad Jerarquica		39,150,285.47	39,150,285.47	39,150,285.47			
01.01.01.04	Gastos de Representacion		43,745,742.92	43,745,742.92	43,745,742.92			
01.01.01.05	Bonificacion Especial		2,132,086.40	2,132,086.40	2,132,086.40			
01.01.03.	Retribuciones Que No Hacen al		383,199,885.17	383,199,885.17	383,199,885.17			
01.01.03.01	Antiguedad		132,978,376.29	132,978,376.29	132,978,376.29			
01.01.03.02	Titulo		53,988,059.95	53,988,059.95	53,988,059.95			
01.01.03.03	Permanencia en Categoria		8,633,168.56	8,633,168.56	8,633,168.56			
01.01.03.04	Asignacion Especial Por Jerarq		27,879,197.54	27,879,197.54	27,879,197.54			
01.01.03.05	Bonificacion Por Tareas y Func		23,411,859.92	23,411,859.92	23,411,859.92			
01.01.03.07	Bonificacion Por Movilidad		1,149,723.80	1,149,723.80	1,149,723.80			
01.01.03.08	Retribucion Reparto Avisos Dom		6,989,294.66	6,989,294.66	6,989,294.66			
01.01.03.09	Retribucion Fisc. Esp. Publico		3,816,920.89	3,816,920.89	3,816,920.89			
01.01.03.10	Comision Procuradores Contribu		1,589,388.53	1,589,388.53	1,589,388.53			
01.01.03.12	Retribucion Notificadores		115,861.20	115,861.20	115,861.20			
01.01.03.14	Riesgo y Tareas Peligrosas		185,004.62	185,004.62	185,004.62			
01.01.03.15	Subrogancia		5,231,727.48	5,231,727.48	5,231,727.48			
01.01.03.16	Inspeccion		18,948,444.66	18,948,444.66	18,948,444.66			
01.01.03.17	Habilitados Pagadores		133,274.82	133,274.82	133,274.82			
01.01.03.24	Sistema de Computacion de Dato		180,230.46	180,230.46	180,230.46			
01.01.03.25	Dedicacion Completa		4,148,833.12	4,148,833.12	4,148,833.12			
01.01.03.26	Presentismo		17,468,618.60	17,468,618.60	17,468,618.60			
01.01.03.28	Funciones Presupuestarias		1,849,820.17	1,849,820.17	1,849,820.17			
01.01.03.29	Funciones de Liquidac.Registra		67,235,828.35	67,235,828.35	67,235,828.35			
01.01.03.39	Adicional Remunerativo No Boni		1,945.67	1,945.67	1,945.67			
01.01.03.40	Gestion Ejec.Administr.Financi		7,264,305.88	7,264,305.88	7,264,305.88			
01.01.04.	Sueldo Anual Complementario		66,384,865.46	66,384,865.46	66,384,865.46			
01.01.06.	Contribuciones Patronales		137,529,814.38	137,529,814.38	137,529,814.38			
01.01.06.01	Aporte IMES		89,694,571.49	89,694,571.49	89,694,571.49			
01.01.06.02	Aporte IAPOS		44,051,290.29	44,051,290.29	44,051,290.29			
01.01.06.03	Aporte Ordenanza 436/48		3,676,007.28	3,676,007.28	3,676,007.28			
01.01.06.05	Seguro Colectivo de Vida Oblig		107,945.32	107,945.32	107,945.32			
01.01.07.	COMPLEMENTOS		28,336,001.07	28,336,001.07	28,336,001.07			
01.01.07.02	Asignacion Por Refrigerio		19,790,440.86	19,790,440.86	19,790,440.86			
01.01.07.06	Asignacion No Remunerativa Con		7,995,964.21	7,995,964.21	7,995,964.21			
01.01.07.08	Adicional Respons.Funcional		176,412.00	176,412.00	176,412.00			
01.01.07.09	Ad.NO Remun.Compens.Transitori		36,808.70	36,808.70	36,808.70			
01.01.07.15	AUMENTO DE EMERG.NO REMUNERAT.		336,375.30	336,375.30	336,375.30			
01.04.	P.No Permanente - Transitorio		1,566,914.76	1,566,914.76	1,566,914.76			
01.04.01.	Retribuciones del Cargo		780,774.30	780,774.30	780,774.30			
01.04.01.01	Sueldo Basico		390,387.15	390,387.15	390,387.15			

Ejercicio :2022 EJERCICIO 2022

Desde Fecha : 01/01/2022

Hasta : 31/12/2022

Carac.Institucional : 1 ADMINISTRACION CENTRAL  
Jurisdiccion : 03 SECRETARIA DE HACIENDA Y ECONO  
Clasif. de Fuente : 1.01.01 Recursos de Libre Disponibilid

PR.PA.SP.DT	DESCRIPCION	CR. ACUMULADO	PREVENTIVOS	DEFINITIVOS	MANDADO A PAGAR	SALDOS	PORCENT.	N.A.
01.04.01.05	Bonificacion Especial		390,387.15	390,387.15	390,387.15			
01.04.03.	Retribuciones Que No Hacen al		183,612.34	183,612.34	183,612.34			
01.04.03.02	Titulo		77,915.83	77,915.83	77,915.83			
01.04.03.26	Presentismo		105,404.55	105,404.55	105,404.55			
01.04.03.39	Adicional Remunerativo No Boni		291.96	291.96	291.96			
01.04.04.	Sueldo Anual Complementario		87,901.85	87,901.85	87,901.85			
01.04.06.	Contribuciones Patronales		177,488.12	177,488.12	177,488.12			
01.04.06.01	Aporte IMPS		115,519.84	115,519.84	115,519.84			
01.04.06.02	Aporte IAPOS		56,813.06	56,813.06	56,813.06			
01.04.06.03	Aporte Ordenanza 436/48		4,734.42	4,734.42	4,734.42			
01.04.06.05	Seguro Colectivo de Vida Oblig		420.80	420.80	420.80			
01.04.07.	COMPLEMENTOS		337,138.15	337,138.15	337,138.15			
01.04.07.02	Asignacion Por Refrigerio		78,077.43	78,077.43	78,077.43			
01.04.07.09	Ad.NO Remun.Compens.Transitori		257,020.72	257,020.72	257,020.72			
01.04.07.15	AUMENTO DE EMERG.NO REMUNERAT.		2,040.00	2,040.00	2,040.00			
01.06.	Servicios Extraordinarios		7,572,905.98	7,572,905.98	7,572,905.98			
01.06.01.	Retribuciones Extraordinarias		7,572,905.98	7,572,905.98	7,572,905.98			
01.07.	Asignaciones Familiares		2,099,419.50	2,099,419.50	2,099,419.50			
01.08.	Asistencia Social Al Personal		7,026,222.92	7,026,222.92	7,026,222.92			
01.08.09.	Otros Gtos x Asist.Social Pers		7,026,222.92	7,026,222.92	7,026,222.92			
01.08.09.01	GASTOS P/ACUERDOS POLIT.SALARI		7,026,222.92	7,026,222.92	7,026,222.92			
02.	BIENES DE CONSUMO	4,727,898.95	4,727,898.95	4,727,898.95	4,727,898.95	0.00	100.00	*
02.01.	Prod.Alimenticios, Agropecuari		914,729.83	914,729.83	914,729.83			
02.01.01.	Alimentos Para Personas		903,075.74	903,075.74	903,075.74			
02.01.01.04	PANIFICADOS		3,540.00	3,540.00	3,540.00			
02.01.01.05	BEBIDAS		626,727.94	626,727.94	626,727.94			
02.01.01.06	LACTEOS		3,907.50	3,907.50	3,907.50			
02.01.01.07	LECHE EN POLVO		4,278.70	4,278.70	4,278.70			
02.01.01.08	ALIMENTOS DESHIDRATADOS		370.00	370.00	370.00			
02.01.01.09	ALIMENTOS ELABORADOS		122,320.00	122,320.00	122,320.00			
02.01.01.10	ALIMENTOS DE ALMACEN		109,660.95	109,660.95	109,660.95			
02.01.01.99	OTROS NO ESPECIFICADOS		30,360.00	30,360.00	30,360.00			
02.01.05.	Madera, Corcho y sus Manufactu		11,654.09	11,654.09	11,654.09			
02.02.	Textiles y Vestuarios		7,148.00	7,148.00	7,148.00			
02.02.02.	Prendas de Vestir		1,358.00	1,358.00	1,358.00			
02.02.09.	Otros No Especificados		5,790.00	5,790.00	5,790.00			
02.03.	Productos de Papel, Carton e I		1,562,673.26	1,562,673.26	1,562,673.26			
02.03.01.	Papel de Escritorio		15,550.00	15,550.00	15,550.00			
02.03.02.	Papel de Computacion		1,242,094.91	1,242,094.91	1,242,094.91			
02.03.03.	Otros Articulos de Papel o Car		272,768.35	272,768.35	272,768.35			
02.03.04.	Libros, Revistas y Periodicos		32,260.00	32,260.00	32,260.00			
02.05.	Productos Quimicos, Combustibl		514,021.55	514,021.55	514,021.55			
02.05.01.	Compuestos Quimicos		24,388.70	24,388.70	24,388.70			
02.05.02.	Productos Farmacuticos y Medic		46,962.69	46,962.69	46,962.69			
02.05.02.09	OTROS SIN DISCRIMINAR		36,739.68	36,739.68	36,739.68			

MUNICIPALIDAD DE ROSARIO  
DIARIOS 1999  
arrel040

ESTADO DEL PRESUPUESTO POR CARACTER-JURISDICCION-CLASIF. FUENTE

HOJA Nro: 10  
18/04/2023 09:21  
MSL

Ejercicio :2022 EJERCICIO 2022

Desde Fecha : 01/01/2022

Hasta : 31/12/2022

Carac.Institucional : 1 ADMINISTRACION CENTRAL  
Jurisdiccion : 03 SECRETARIA DE HACIENDA Y ECONO  
Clasif. de Fuente : 1.01.01 Recursos de Libre Disponibilid

PR.PA.SP.DT	DESCRIPCION	CR. ACUMULADO	PREVENTIVOS	DEFINITIVOS	MANDADO A PAGAR	SALDOS	PORCENT.	N.A.
02.05.02.20	ANALGESICOS		950.00	950.00	950.00			
02.05.04.	Insecticidas, Fumigantes y Otr		2,105.43	2,105.43	2,105.43			
02.05.05.	Tintas, Pinturas y Colorantes		345,611.66	345,611.66	345,611.66			
02.05.06.	Combustibles y Lubricantes		23,449.77	23,449.77	23,449.77			
02.05.08.	Productos de Material Plastico		69,619.57	69,619.57	69,619.57			
02.05.09.	Otros No Especificados		1,883.73	1,883.73	1,883.73			
02.06.	Productos Minerales No Metalic		40,751.25	40,751.25	40,751.25			
02.06.02.	Productos de Vidrio		12,900.00	12,900.00	12,900.00			
02.06.03.	Productos de Loza y Porcelana		27,279.52	27,279.52	27,279.52			
02.06.05.	Cemento, Cal y Yeso		571.73	571.73	571.73			
02.07.	Productos Metalicos		89,586.51	89,586.51	89,586.51			
02.07.01.	Productos Ferrosos		460.70	460.70	460.70			
02.07.02.	Productos No Ferrosos		7,808.04	7,808.04	7,808.04			
02.07.05.	Herramientas Menores		10,717.80	10,717.80	10,717.80			
02.07.09.	Otros No Especificados		70,599.97	70,599.97	70,599.97			
02.09.	Otros Bienes De Consumo		1,598,988.55	1,598,988.55	1,598,988.55			
02.09.01.	Elementos de Limpieza		51,151.45	51,151.45	51,151.45			
02.09.02.	Utiles de Escritorio, Oficina		549,766.38	549,766.38	549,766.38			
02.09.03.	Utiles y Materiales Electricos		254,267.02	254,267.02	254,267.02			
02.09.03.01	APARATOS DE ACCIONAMIENTO,PROT		35,874.55	35,874.55	35,874.55			
02.09.03.02	COMPONENTES DE MONTAJES ELECTR		14,894.94	14,894.94	14,894.94			
02.09.03.03	CABLES DE CONTROL Y COMANDO		23,626.31	23,626.31	23,626.31			
02.09.03.04	CONDUCTURES DE DISTRIB.Y.POTEN		2,670.00	2,670.00	2,670.00			
02.09.03.05	LAMPARAS Y EQUIPOS AUXILIARES		26,105.22	26,105.22	26,105.22			
02.09.04.	Utensilios de Cocina y Comedor		2,644.93	2,644.93	2,644.93			
02.09.06.	Repuestos y Accesorios		385,765.95	385,765.95	385,765.95			
02.09.06.04	REP.ELECTR.P/AUTOM.,MAQ.Y EQUI		1,750.00	1,750.00	1,750.00			
02.09.06.12	PARA EQUIPOS INFORMATICOS		339,550.77	339,550.77	339,550.77			
02.09.06.99	OTROS NO ESPECIFICADOS		2,492.94	2,492.94	2,492.94			
02.09.09.	Otros No Especificados		355,392.82	355,392.82	355,392.82			
02.99.	BIENES DE CONSUMO A DISCRIM.		0.00	0.00	0.00			
03.	SERVICIOS NO PERSONALES	54,199,793.43	54,199,793.43	54,199,793.43	54,199,793.43	0.00	100.00	*
03.01.	Servicios Basicos		17,829,149.37	17,829,149.37	17,829,149.37			
03.01.01.	Energia Electrica		0.00	0.00	0.00			
03.01.02.	Agua y Servicios Sanitarios		458,212.88	458,212.88	458,212.88			
03.01.03.	Gas		43,725.71	43,725.71	43,725.71			
03.01.04.	Telefonos, Telex y Telefax		1,100,804.78	1,100,804.78	1,100,804.78			
03.01.05.	Correos y Telegrafos		16,226,406.00	16,226,406.00	16,226,406.00			
03.02.	Alquileres y Derechos		2,719,796.82	2,719,796.82	2,719,796.82			
03.02.01.	Alquiler de Edificios y Locale		1,386,950.94	1,386,950.94	1,386,950.94			
03.02.04.	Alquiler de Fotocopiadoras		1,231,955.88	1,231,955.88	1,231,955.88			
03.02.09.	Otros No Especificados		100,890.00	100,890.00	100,890.00			
03.03.	Mantenim.Reparac.y Limp.Bienes		1,809,458.34	1,809,458.34	1,809,458.34			
03.03.01.	Mantenimiento y Reparac.Edific		202,798.00	202,798.00	202,798.00			
03.03.02.	Mantenimiento y Reparac.Vehicu		6,000.00	6,000.00	6,000.00			



Ejercicio :2022 EJERCICIO 2022

Desde Fecha : 01/01/2022

Hasta : 31/12/2022

Carac.Institucional : 1 ADMINISTRACION CENTRAL  
Jurisdiccion : 03 SECRETARIA DE HACIENDA Y ECONO  
Clasif. de Fuente : 1.01.01 Recursos de Libre Disponibilid

PR.PA.SP.DT	DESCRIPCION	CR. ACUMULADO	PREVENTIVOS	DEFINITIVOS	MANDADO A PAGAR	SALDOS	PORCENT.	N.A.
03.03.03.	Mantenimiento y Reparac.Maquin		608,533.62	608,533.62	608,533.62			
03.03.04.	Limpieza, Aseo y Fumigacion de		856,379.90	856,379.90	856,379.90			
03.03.09.	Otros No Especificados		135,746.82	135,746.82	135,746.82			
03.04.	Servicios Tecnicos y Profesion		17,838,510.41	17,838,510.41	17,838,510.41			
03.04.03.	Juridicos		34,782.00	34,782.00	34,782.00			
03.04.04.	Contabilidad, Auditoria y Admi		2,462,396.10	2,462,396.10	2,462,396.10			
03.04.05.	De capacitacion y Educacion		84,350.00	84,350.00	84,350.00			
03.04.06.	De Informatica y Sistemas de I		698,732.46	698,732.46	698,732.46			
03.04.09.	Otros No Especificados		14,558,249.85	14,558,249.85	14,558,249.85			
03.05.	Servicios Comerciales y Financ		11,977,476.61	11,977,476.61	11,977,476.61			
03.05.01.	Transporte		2,314,778.24	2,314,778.24	2,314,778.24			
03.05.02.	Almacenamiento		1,125,185.73	1,125,185.73	1,125,185.73			
03.05.03.	Imprenta, Publicaciones y Repr		8,435,533.22	8,435,533.22	8,435,533.22			
03.05.05.	Comisiones y Gastos Bancarios		623.99	623.99	623.99			
03.05.09.	Otros No Especificados		101,355.43	101,355.43	101,355.43			
03.07.	Publicidad y Propaganda		58,325.94	58,325.94	58,325.94			
03.08.	Impuestos, Derechos, Tasas, Mu		76,880.00	76,880.00	76,880.00			
03.08.05.	Gastos Judiciales		76,880.00	76,880.00	76,880.00			
03.09.	Otros Servicios		1,890,195.94	1,890,195.94	1,890,195.94			
03.09.01.	Servicio de Ceremonial y Proto		8,500.00	8,500.00	8,500.00			
03.09.04.	Viatcos y Movilidad		503,503.06	503,503.06	503,503.06			
03.09.05.	Cursos y Congresos		21,900.00	21,900.00	21,900.00			
03.09.09.	Otros No Especificados		1,356,292.88	1,356,292.88	1,356,292.88			
03.99.	Serv.No Personales A Discrim.		0.00	0.00	0.00			
04.	BIENES DE USO	4,784,305.65	4,784,305.65	4,784,305.65	4,784,305.65	0.00	100.00	
04.03.	Maquinaria y Equipamiento	4,753,505.65	4,753,505.65	4,753,505.65	4,753,505.65	0.00	100.00	*
04.03.03.	Equipo Sanitario y de Laborato		29,800.00	29,800.00	29,800.00			
04.03.04.	Equipo de Comunicacion y Senal		220,798.00	220,798.00	220,798.00			
04.03.06.	Equipo de Computacion		2,857,100.00	2,857,100.00	2,857,100.00			
04.03.07.	Equipamiento y Mobiliario		1,621,724.43	1,621,724.43	1,621,724.43			
04.03.08.	Herramientas y Repuestos Mayor		16,215.12	16,215.12	16,215.12			
04.03.09.	Otros Bienes de Capital Sin Di		7,868.10	7,868.10	7,868.10			
04.05.	Libros, Revistas y Otros Elem.	30,800.00	30,800.00	30,800.00	30,800.00	0.00	100.00	*
04.05.04.	Otros Elementos Coleccionables		30,800.00	30,800.00	30,800.00			
05.	TRANSFERENCIAS	15,693,022.30	15,693,022.30	15,693,022.30	15,693,022.30	0.00	100.00	
05.01.	Transf.al Sector Privado P/E.C	15,552,622.30	15,552,622.30	15,552,622.30	15,552,622.30	0.00	100.00	
05.01.09.	Pasantias	15,552,622.30	15,552,622.30	15,552,622.30	15,552,622.30	0.00	100.00	*
05.10.	TRANSF.SECT.PUBL.NO ESTATAL	140,400.00	140,400.00	140,400.00	140,400.00	0.00	100.00	I
05.10.01.	AL SECT.PUBL.NO EST.P/E.CORR.	140,400.00	140,400.00	140,400.00	140,400.00	0.00	100.00	
05.10.01.03	APORTE AL CEATS	140,400.00	140,400.00	140,400.00	140,400.00	0.00	100.00	*
TOTAL CARACTER-JURISDICCION-CLASIF.FUENTE : 1.03.1.01.01.		1018,629,951.53	1018,629,951.53	1018,629,951.53	1018,629,951.53	0.00	100.00	
TOTAL CARACTER-FUENTE-TF.: 1.03.1.01.		1018,629,951.53	1018,629,951.53	1018,629,951.53	1018,629,951.53	0.00		

MUNICIPALIDAD DE ROSARIO  
DIARIOS 1999  
arre1040

ESTADO DEL PRESUPUESTO POR CARACTER-JURISDICCION-CLASIF. FUENTE

HOJA Nro: 12  
18/04/2023 09:21  
MSL

Ejercicio :2022 EJERCICIO 2022

Desde Fecha : 01/01/2022 Hasta : 31/12/2022

Carac.Institucional : 1 ADMINISTRACION CENTRAL  
Jurisdiccion : 03 SECRETARIA DE HACIENDA Y ECONO  
Clasif. de Fuente : 1.01.01 Recursos de Libre Disponibilid

PR.PA.SP.DT	DESCRIPCION	CR. ACUMULADO	PREVENTIVOS	DEFINITIVOS	MANDADO A PAGAR	SALDOS	PORCENT.	N.A.
TOTAL CARACTER-JURISDICCION-FUENTE: 1.03.1.		1018,629,951.53	1018,629,951.53	1018,629,951.53	1018,629,951.53		0.00	

MUNICIPALIDAD DE ROSARIO  
DIARIOS 1999  
arrel040

ESTADO DEL PRESUPUESTO POR CARACTER-JURISDICCION-CLASIF. FUENTE

HOJA Nro: 13  
18/04/2023 09:21  
MSL

Ejercicio :2022 EJERCICIO 2022

Desde Fecha : 01/01/2022

Hasta : 31/12/2022

Carac.Institucional : 1 ADMINISTRACION CENTRAL  
Jurisdiccion : 03 SECRETARIA DE HACIENDA Y ECONO  
Clasif. de Fuente : 2.02.05 ORDENANZA 436/48

PR.PA.SP.DT	DESCRIPCION	CR. ACUMULADO	PREVENTIVOS	DEFINITIVOS	MANDADO A PAGAR	SALDOS	PORCENT.	N.A.
01.	PERSONAL	4,634,680.96	4,634,680.96	4,634,680.96	4,634,680.96		0.00	100.00 *
01.01.	Personal Permanente		4,634,680.96	4,634,680.96	4,634,680.96			
01.01.01.	Retribuciones del Cargo		1,532,259.60	1,532,259.60	1,532,259.60			
01.01.01.01	Sueldo Basico		688,967.20	688,967.20	688,967.20			
01.01.01.02	Dedicacion Funcional		413,932.36	413,932.36	413,932.36			
01.01.01.03	Responsabilidad Jerarquica		222,393.84	222,393.84	222,393.84			
01.01.01.04	Gastos de Representacion		206,966.20	206,966.20	206,966.20			
01.01.03.	Retribuciones Que No Hacen al		1,773,360.78	1,773,360.78	1,773,360.78			
01.01.03.01	Antiguedad		846,679.68	846,679.68	846,679.68			
01.01.03.02	Titulo		112,484.49	112,484.49	112,484.49			
01.01.03.03	Permanencia en Categoria		63,978.62	63,978.62	63,978.62			
01.01.03.04	Asignacion Especial Por Jerarq		82,786.48	82,786.48	82,786.48			
01.01.03.05	Bonificacion Por Tareas y Func		190,345.15	190,345.15	190,345.15			
01.01.03.26	Presentismo		102,776.23	102,776.23	102,776.23			
01.01.03.29	Funciones de Liquidac.Registra		374,310.13	374,310.13	374,310.13			
01.01.04.	Sueldo Anual Complementario		365,427.61	365,427.61	365,427.61			
01.01.06.	Contribuciones Patronales		861,421.19	861,421.19	861,421.19			
01.01.06.01	Aporte IMPS		561,520.45	561,520.45	561,520.45			
01.01.06.02	Aporte IAPOS		276,157.61	276,157.61	276,157.61			
01.01.06.03	Aporte Ordenanza 436/48		23,013.16	23,013.16	23,013.16			
01.01.06.05	Seguro Colectivo de Vida Oblig		729.97	729.97	729.97			
01.01.07.	COMPLEMENTOS		102,211.78	102,211.78	102,211.78			
01.01.07.02	Asignacion Por Refrigerio		100,055.47	100,055.47	100,055.47			
01.01.07.06	Asignacion No Remunerativa Con		166.00	166.00	166.00			
01.01.07.15	AUMENTO DE EMERG.NO REMUNERAT.		1,990.31	1,990.31	1,990.31			
TOTAL CARACTER-JURISDICCION-CLASIF.FUENTE : 1.03.2.02.05.		4,634,680.96	4,634,680.96	4,634,680.96	4,634,680.96		0.00	100.00
TOTAL CARACTER-FUENTE-TF.: 1.03.2.02.		4,634,680.96	4,634,680.96	4,634,680.96	4,634,680.96		0.00	
TOTAL CARACTER-JURISDICCION-FUENTE: 1.03.2.		4,634,680.96	4,634,680.96	4,634,680.96	4,634,680.96		0.00	
TOTAL CARACTER-JURISDICCION : 1.03.		1023,264,632.49	1023,264,632.49	1023,264,632.49	1023,264,632.49		0.00	

Ejercicio :2022 EJERCICIO 2022

Desde Fecha : 01/01/2022 Hasta : 31/12/2022

Carac.Institucional : 1 ADMINISTRACION CENTRAL  
Jurisdiccion : 04 SECRETARIA DE PLANEAMIENTO  
Clasif. de Fuente : 1.01.01 Recursos de Libre Disponibilid

PR.PA.SP.DT	DESCRIPCION	CR. ACUMULADO	PREVENTIVOS	DEFINITIVOS	MANDADO A PAGAR	SALDOS	PORCENT.	N.A.
01.	PERSONAL	363,647,164.60	363,647,164.60	363,647,164.60	363,647,164.60	0.00	100.00	*
01.01.	Personal Permanente		346,163,975.59	346,163,975.59	346,163,975.59			
01.01.01.	Retribuciones del Cargo		117,629,349.12	117,629,349.12	117,629,349.12			
01.01.01.01	Sueldo Basico		51,805,804.31	51,805,804.31	51,805,804.31			
01.01.01.02	Dedicacion Funcional		28,088,332.62	28,088,332.62	28,088,332.62			
01.01.01.03	Responsabilidad Jerarquica		21,924,691.84	21,924,691.84	21,924,691.84			
01.01.01.04	Gastos de Representacion		14,044,167.68	14,044,167.68	14,044,167.68			
01.01.01.05	Bonificacion Especial		1,766,352.67	1,766,352.67	1,766,352.67			
01.01.03.	Retribuciones Que No Hacen al		141,206,742.66	141,206,742.66	141,206,742.66			
01.01.03.01	Antiguedad		47,909,606.16	47,909,606.16	47,909,606.16			
01.01.03.02	Titulo		25,454,787.16	25,454,787.16	25,454,787.16			
01.01.03.03	Permanencia en Categoria		4,536,106.64	4,536,106.64	4,536,106.64			
01.01.03.04	Asignacion Especial Por Jerarq		11,174,598.96	11,174,598.96	11,174,598.96			
01.01.03.05	Bonificacion Por Tareas y Func		1,675,148.89	1,675,148.89	1,675,148.89			
01.01.03.07	Bonificacion Por Movilidad		806,629.20	806,629.20	806,629.20			
01.01.03.08	Retribucion Reparto Avisos Dom		1,133,326.03	1,133,326.03	1,133,326.03			
01.01.03.12	Retribucion Notificadores		401,454.20	401,454.20	401,454.20			
01.01.03.14	Riesgo y Tareas Peligrosas		728,608.57	728,608.57	728,608.57			
01.01.03.15	Subrogancia		5,176,568.81	5,176,568.81	5,176,568.81			
01.01.03.16	Inspeccion		11,727,514.30	11,727,514.30	11,727,514.30			
01.01.03.25	Dedicacion Completa		721,851.36	721,851.36	721,851.36			
01.01.03.26	Presentismo		7,156,162.32	7,156,162.32	7,156,162.32			
01.01.03.29	Funciones de Liquidac.Registra		20,749,666.59	20,749,666.59	20,749,666.59			
01.01.03.31	Funcion de Analisis y Evaluaci		1,755,481.04	1,755,481.04	1,755,481.04			
01.01.03.32	Adicional Areas Descentralizad		96,884.63	96,884.63	96,884.63			
01.01.03.39	Adicional Remunerativo No Boni		2,347.80	2,347.80	2,347.80			
01.01.04.	Sueldo Anual Complementario		24,462,872.10	24,462,872.10	24,462,872.10			
01.01.06.	Contribuciones Patronales		51,531,812.21	51,531,812.21	51,531,812.21			
01.01.06.01	Aporte IMPs		33,591,012.88	33,591,012.88	33,591,012.88			
01.01.06.02	Aporte IAPOS		16,520,170.62	16,520,170.62	16,520,170.62			
01.01.06.03	Aporte Ordenanza 436/48		1,376,680.83	1,376,680.83	1,376,680.83			
01.01.06.05	Seguro Colectivo de Vida Oblig		43,947.88	43,947.88	43,947.88			
01.01.07.	COMPLEMENTOS		11,333,199.50	11,333,199.50	11,333,199.50			
01.01.07.02	Asignacion Por Refrigerio		8,139,191.62	8,139,191.62	8,139,191.62			
01.01.07.06	Asignacion No Remunerativa Con		2,540,530.74	2,540,530.74	2,540,530.74			
01.01.07.08	Adicional Respons.Funcional		84,067.20	84,067.20	84,067.20			
01.01.07.09	Ad.NO Remun.Compens.Transitori		427,514.27	427,514.27	427,514.27			
01.01.07.15	AUMENTO DE EMERG.NO REMUNERAT.		141,895.67	141,895.67	141,895.67			
01.04.	P.No Permanente - Transitorio		7,763,430.37	7,763,430.37	7,763,430.37			
01.04.01.	Retribuciones del Cargo		3,158,950.98	3,158,950.98	3,158,950.98			
01.04.01.01	Sueldo Basico		1,495,899.32	1,495,899.32	1,495,899.32			
01.04.01.02	Dedicacion Funcional		375,584.62	375,584.62	375,584.62			
01.04.01.03	Responsabilidad Jerarquica		1,099,674.71	1,099,674.71	1,099,674.71			
01.04.01.04	Gastos de Representacion		187,792.33	187,792.33	187,792.33			
01.04.03.	Retribuciones Que No Hacen al		2,246,098.37	2,246,098.37	2,246,098.37			

Ejercicio :2022 EJERCICIO 2022

Desde Fecha : 01/01/2022

Hasta : 31/12/2022

Carac.Institucional : 1 ADMINISTRACION CENTRAL  
 Jurisdiccion : 04 SECRETARIA DE PLANEAMIENTO  
 Clasif. de Fuente : 1.01.01 Recursos de Libre Disponibilid

PR.PA.SP.DT	DESCRIPCION	CR. ACUMULADO	PREVENTIVOS	DEFINITIVOS	MANDADO A PAGAR	SALDOS	PORCENT.	N.A.
01.04.03.02	Titulo		755,028.67	755,028.67	755,028.67			
01.04.03.04	Asignacion Especial Por Jerarq		140,844.23	140,844.23	140,844.23			
01.04.03.16	Inspeccion		370,490.29	370,490.29	370,490.29			
01.04.03.26	Presentismo		316,109.61	316,109.61	316,109.61			
01.04.03.29	Funciones de Liquidac.Registra		663,625.57	663,625.57	663,625.57			
01.04.04.	Sueldo Anual Complementario		561,524.18	561,524.18	561,524.18			
01.04.06.	Contribuciones Patronales	1,057,947.88	1,057,947.88	1,057,947.88	1,057,947.88			
01.04.06.01	Aporte IMPS		689,356.60	689,356.60	689,356.60			
01.04.06.02	Aporte IAPOS		339,027.81	339,027.81	339,027.81			
01.04.06.03	Aporte Ordenanza 436/48		28,252.37	28,252.37	28,252.37			
01.04.06.05	Seguro Colectivo de Vida Oblig		1,311.10	1,311.10	1,311.10			
01.04.07.	COMPLEMENTOS		738,908.96	738,908.96	738,908.96			
01.04.07.02	Asignacion Por Refrigerio		240,834.93	240,834.93	240,834.93			
01.04.07.06	Asignacion No Remunerativa Con		492,598.76	492,598.76	492,598.76			
01.04.07.15	AUMENTO DE EMERG.NO REMUNERAT.		5,475.27	5,475.27	5,475.27			
01.06.	Servicios Extraordinarios		6,032,791.36	6,032,791.36	6,032,791.36			
01.06.01.	Retribuciones Extraordinarias		6,032,791.36	6,032,791.36	6,032,791.36			
01.07.	Asignaciones Familiares		808,732.00	808,732.00	808,732.00			
01.08.	Asistencia Social Al Personal		2,878,235.28	2,878,235.28	2,878,235.28			
01.08.09.	Otros Gtos x Asist.Social Pers		2,878,235.28	2,878,235.28	2,878,235.28			
01.08.09.01	GASTOS P/ACUERDOS POLIT.SALARI		2,878,235.28	2,878,235.28	2,878,235.28			
02.	BIENES DE CONSUMO	2,334,490.41	2,334,490.41	2,334,490.41	2,334,490.41	0.00	100.00	*
02.01.	Prod.Alimenticios, Agropecuari		266,028.21	266,028.21	266,028.21			
02.01.01.	Alimentos Para Personas		266,028.21	266,028.21	266,028.21			
02.01.01.04	PANIFICADOS		10,379.00	10,379.00	10,379.00			
02.01.01.05	BEBIDAS		61,870.00	61,870.00	61,870.00			
02.01.01.06	LACTEOS		3,665.00	3,665.00	3,665.00			
02.01.01.07	LECHE EN POLVO		6,660.00	6,660.00	6,660.00			
02.01.01.10	ALIMENTOS DE ALMACEN		75,210.21	75,210.21	75,210.21			
02.01.01.99	OTROS NO ESPECIFICADOS		4,160.00	4,160.00	4,160.00			
02.02.	Textiles y Vestuarios		396,396.04	396,396.04	396,396.04			
02.02.02.	Prendas de Vestir		371,235.66	371,235.66	371,235.66			
02.02.03.	Confecciones Textiles		1,100.00	1,100.00	1,100.00			
02.02.09.	Otros No Especificados		24,060.38	24,060.38	24,060.38			
02.03.	Productos de Papel, Carton e I		714,874.61	714,874.61	714,874.61			
02.03.02.	Papel de Computacion		178,788.00	178,788.00	178,788.00			
02.03.03.	Otros Articulos de Papel o Car		497,386.61	497,386.61	497,386.61			
02.03.04.	Libros, Revistas y Periodicos		38,700.00	38,700.00	38,700.00			
02.05.	Productos Quimicos, Combustibl		167,154.54	167,154.54	167,154.54			
02.05.01.	Compuestos Quimicos		4,980.34	4,980.34	4,980.34			
02.05.02.	Productos Farmacuticos y Medic		2,450.00	2,450.00	2,450.00			
02.05.02.09	OTROS SIN DISCRIMINAR		1,745.00	1,745.00	1,745.00			
02.05.02.18	ANTISEPTICOS Y DESINFECTANTES		705.00	705.00	705.00			
02.05.04.	Insecticidas, Fumigantes y Otr		44,241.69	44,241.69	44,241.69			
02.05.05.	Tintas, Pinturas y Colorantes		94,015.72	94,015.72	94,015.72			

MUNICIPALIDAD DE ROSARIO  
DIARIOS 1999  
arrei040

ESTADO DEL PRESUPUESTO POR CARACTER-JURISDICCION-CLASIF. FUENTE

HOJA Nro: 16  
18/04/2023 09:21  
MSL

Ejercicio :2022 EJERCICIO 2022

Desde Fecha : 01/01/2022

Hasta : 31/12/2022

Carac.Institucional : 1 ADMINISTRACION CENTRAL  
Jurisdiccion : 04 SECRETARIA DE PLANEAMIENTO  
Clasif. de Fuente : 1.01.01 Recursos de Libre Disponibilid

PR.PA.SP.DT	DESCRIPCION	CR. ACUMULADO	PREVENTIVOS	DEFINITIVOS	MANDADO A PAGAR	SALDOS	PORCENT.	N.A.
02.05.06.	Combustibles y Lubricantes		1,200.00	1,200.00	1,200.00			
02.05.08.	Productos de Material Plastico		20,266.79	20,266.79	20,266.79			
02.07.	Productos Metalicos		22,476.59	22,476.59	22,476.59			
02.07.05.	Herramientas Menores		1,926.59	1,926.59	1,926.59			
02.07.09.	Otros No Especificados		20,550.00	20,550.00	20,550.00			
02.09.	Otros Bienes De Consumo		767,560.42	767,560.42	767,560.42			
02.09.01.	Elementos de Limpieza		17,757.38	17,757.38	17,757.38			
02.09.02.	Utiles de Escritorio, Oficina		168,236.41	168,236.41	168,236.41			
02.09.03.	Utiles y Materiales Electricos		19,279.78	19,279.78	19,279.78			
02.09.03.03	CABLES DE CONTROL Y COMANDO		100.00	100.00	100.00			
02.09.03.04	CONDUCTORES DE DISTRIB.Y.POTEN		14,323.12	14,323.12	14,323.12			
02.09.03.05	LAMPARAS Y EQUIPOS AUXILIARES		4,856.66	4,856.66	4,856.66			
02.09.04.	Utensilios de Cocina y Comedor		6,495.42	6,495.42	6,495.42			
02.09.06.	Repuestos y Accesorios		167,852.22	167,852.22	167,852.22			
02.09.06.11	ACCESORIOS P/AUTOM,MAQ.Y EQUIP		16,640.89	16,640.89	16,640.89			
02.09.06.12	PARA EQUIPOS INFORMATICOS		139,431.33	139,431.33	139,431.33			
02.09.09.	Otros No Especificados		387,939.21	387,939.21	387,939.21			
02.99.	BIENES DE CONSUMO A DISCRIM.		0.00	0.00	0.00			
03.	SERVICIOS NO PERSONALES	34,121,665.75	34,121,665.75	34,121,665.75	34,121,665.75	0.00	100.00	*
03.01.	Servicios Basicos		278,324.01	278,324.01	278,324.01			
03.01.01.	Energia Electrica		0.00	0.00	0.00			
03.01.03.	Gas		26,763.43	26,763.43	26,763.43			
03.01.04.	Telefonos, Telex y Telefax		221,980.58	221,980.58	221,980.58			
03.01.05.	Correos y Telegrafos		29,580.00	29,580.00	29,580.00			
03.02.	Alquileres y Derechos		571,706.20	571,706.20	571,706.20			
03.02.04.	Alquiler de Fotocopiadoras		547,706.20	547,706.20	547,706.20			
03.02.09.	Otros No Especificados		24,000.00	24,000.00	24,000.00			
03.03.	Mantenim.Reparac.y Limp.Bienes		272,870.00	272,870.00	272,870.00			
03.03.03.	Mantenimiento y Reparac.Maquin		264,870.00	264,870.00	264,870.00			
03.03.09.	Otros No Especificados		8,000.00	8,000.00	8,000.00			
03.04.	Servicios Tecnicos y Profesion		26,081,704.90	26,081,704.90	26,081,704.90			
03.04.06.	De Informatica y Sistemas de I		1,006,209.00	1,006,209.00	1,006,209.00			
03.04.09.	Otros No Especificados		25,075,495.90	25,075,495.90	25,075,495.90			
03.05.	Servicios Comerciales y Financ		6,571,782.76	6,571,782.76	6,571,782.76			
03.05.01.	Transporte		6,375,836.56	6,375,836.56	6,375,836.56			
03.05.03.	Imprenta, Publicaciones y Repr		193,061.00	193,061.00	193,061.00			
03.05.05.	Comisiones y Gastos Bancarios		2,885.20	2,885.20	2,885.20			
03.09.	Otros Servicios		345,277.88	345,277.88	345,277.88			
03.09.04.	Viativos y Movilidad		345,277.88	345,277.88	345,277.88			
04.	BIENES DE USO	1,585,514.17	1,585,514.17	1,585,514.17	1,585,514.17	0.00	100.00	
04.03.	Maquinaria y Equipamiento	1,585,514.17	1,585,514.17	1,585,514.17	1,585,514.17	0.00	100.00	*
04.03.04.	Equipo de Comunicacion y Senal		199,500.00	199,500.00	199,500.00			
04.03.06.	Equipo de Computacion		1,297,865.00	1,297,865.00	1,297,865.00			
04.03.07.	Equipamiento y Mobiliario		88,149.17	88,149.17	88,149.17			
05.	TRANSFERENCIAS	1,381,883.07	1,381,883.07	1,381,883.07	1,381,883.07	0.00	100.00	

MUNICIPALIDAD DE ROSARIO  
 DIARIOS 1999  
 arrei040

ESTADO DEL PRESUPUESTO POR CARACTER-JURISDICCION-CLASIF. FUENTE

HOJA Nro: 17  
 18/04/2023 09:21  
 MSL

Ejercicio :2022 EJERCICIO 2022

Desde Fecha : 01/01/2022 Hasta : 31/12/2022

Carac.Institucional : 1 ADMINISTRACION CENTRAL  
 Jurisdiccion : 04 SECRETARIA DE PLANEAMIENTO  
 Clasif. de Fuente : 1.01.01 Recursos de Libre Disponibilid

PR.PA.SP.DT	DESCRIPCION	CR. ACUMULADO	PREVENTIVOS	DEFINITIVOS	MANDADO A PAGAR	SALDOS	PORCENT.	N.A.
05.01.	Transf.al Sector Privado P/E.C	1,381,883.07	1,381,883.07	1,381,883.07	1,381,883.07	0.00	100.00	
05.01.03.	Aportes Sociales a Personas		0.00	0.00	0.00			
05.01.03.14	GRATIFIC,CONCURS,PREMIOS Y OTR		0.00	0.00	0.00			*
05.01.03.99	Subsidios Varios		0.00	0.00	0.00			*
05.01.09.	Pasantias	1,381,883.07	1,381,883.07	1,381,883.07	1,381,883.07	0.00	100.00	*
TOTAL CARACTER-JURISDICCION-CLASIF.FUENTE : 1.04.1.01.01.		403,070,718.00	403,070,718.00	403,070,718.00	403,070,718.00	0.00	100.00	
TOTAL CARACTER-FUENTE-TF.: 1.04.1.01.		403,070,718.00	403,070,718.00	403,070,718.00	403,070,718.00	0.00		
TOTAL CARACTER-JURISDICCION-FUENTE: 1.04.1.		403,070,718.00	403,070,718.00	403,070,718.00	403,070,718.00	0.00		

MUNICIPALIDAD DE ROSARIO  
 DIARIOS 1999  
 arrel040

ESTADO DEL PRESUPUESTO POR CARACTER-JURISDICCION-CLASIF. FUENTE

HOJA Nro: 18  
 18/04/2023 09:21  
 MSL

Ejercicio :2022 EJERCICIO 2022

Desde Fecha : 01/01/2022 Hasta : 31/12/2022

Carac.Institucional : 1 ADMINISTRACION CENTRAL  
 Jurisdiccion : 04 SECRETARIA DE PLANEAMIENTO  
 Clasif. de Fuente : 2.01.52 FONDO MUNICIPAL DE TIERRAS

PR.PA.SP.DT	DESCRIPCION	CR. ACUMULADO	PREVENTIVOS	DEFINITIVOS	MANDADO A PAGAR	SALDOS	PORCENT.	N.A.
04.	BIENES DE USO	7,483,000.00	3,210,000.00	3,210,000.00	3,210,000.00	4273,000.00	42.90	
04.01.	Bienes Preexistentes	7,483,000.00	3,210,000.00	3,210,000.00	3,210,000.00	4273,000.00	42.90	
04.01.01.	Tierras y Terrenos	7,483,000.00	3,210,000.00	3,210,000.00	3,210,000.00	4273,000.00	42.90	*
04.01.01.99	Otras Tierras y Terrenos		3,210,000.00	3,210,000.00	3,210,000.00			
TOTAL CARACTER-JURISDICCION-CLASIF.FUENTE : 1.04.2.01.52.		7,483,000.00	3,210,000.00	3,210,000.00	3,210,000.00	4273,000.00	42.90	
TOTAL CARACTER-FUENTE-TF.: 1.04.2.01.		7,483,000.00	3,210,000.00	3,210,000.00	3,210,000.00	4273,000.00		
TOTAL CARACTER-JURISDICCION-FUENTE: 1.04.2.		7,483,000.00	3,210,000.00	3,210,000.00	3,210,000.00	4273,000.00		
TOTAL CARACTER-JURISDICCION : 1.04.		410,553,718.00	406,280,718.00	406,280,718.00	406,280,718.00	4273,000.00		



Ejercicio :2022 EJERCICIO 2022

Desde Fecha : 01/01/2022

Hasta : 31/12/2022

Carac.Institucional : 1 ADMINISTRACION CENTRAL  
Jurisdiccion : 05 SECRETARIA DE GOBIERNO  
Clasif. de Fuente : 1.01.01 Recursos de Libre Disponibilid

PR.PA.SP.DT	DESCRIPCION	CR. ACUMULADO	PREVENTIVOS	DEFINITIVOS	MANDADO A PAGAR	SALDOS	PORCENT.	N.A.
01.	PERSONAL	1962,153,811.81	1962,153,811.81	1962,153,811.81	1962,153,811.81		0.00	100.00 *
01.01.	Personal Permanente		1677,632,958.06	1677,632,958.06	1677,632,958.06			
01.01.01.	Retribuciones del Cargo		587,684,147.58	587,684,147.58	587,684,147.58			
01.01.01.01	Sueldo Basico		273,125,442.25	273,125,442.25	273,125,442.25			
01.01.01.02	Dedicacion Funcional		110,663,877.36	110,663,877.36	110,663,877.36			
01.01.01.03	Responsabilidad Jerarquica		134,214,289.58	134,214,289.58	134,214,289.58			
01.01.01.04	Gastos de Representacion		55,331,944.11	55,331,944.11	55,331,944.11			
01.01.01.05	Bonificacion Especial		14,348,594.28	14,348,594.28	14,348,594.28			
01.01.03.	Retribuciones Que No Hacen al		644,140,396.01	644,140,396.01	644,140,396.01			
01.01.03.01	Antiguedad		221,909,376.85	221,909,376.85	221,909,376.85			
01.01.03.02	Titulo		81,039,093.95	81,039,093.95	81,039,093.95			
01.01.03.03	Permanencia en Categoria		18,270,500.40	18,270,500.40	18,270,500.40			
01.01.03.04	Asignacion Especial Por Jerarq		43,233,803.56	43,233,803.56	43,233,803.56			
01.01.03.05	Bonificacion Por Tareas y Func		16,839,333.91	16,839,333.91	16,839,333.91			
01.01.03.07	Bonificacion Por Movilidad		2,590,290.00	2,590,290.00	2,590,290.00			
01.01.03.08	Retribucion Reparto Avisos Dom		2,509,560.35	2,509,560.35	2,509,560.35			
01.01.03.10	Comision Procuradores Contribu		189,631.10	189,631.10	189,631.10			
01.01.03.12	Retribucion Notificadores		1,822,718.03	1,822,718.03	1,822,718.03			
01.01.03.14	Riesgo y Tareas Peligrosas		10,899,505.52	10,899,505.52	10,899,505.52			
01.01.03.15	Subrogancia		22,739,117.82	22,739,117.82	22,739,117.82			
01.01.03.16	Inspeccion		17,558,309.37	17,558,309.37	17,558,309.37			
01.01.03.18	Asistencial Hospitalario		1,613,554.97	1,613,554.97	1,613,554.97			
01.01.03.19	Operadores de Equipos Pesados		26,284,659.89	26,284,659.89	26,284,659.89			
01.01.03.20	Choferes de Funcionarios		1,522,754.85	1,522,754.85	1,522,754.85			
01.01.03.24	Sistema de Computacion de Dato		1,338,532.47	1,338,532.47	1,338,532.47			
01.01.03.25	Dedicacion Completa		2,897,822.13	2,897,822.13	2,897,822.13			
01.01.03.26	Presentismo		37,345,845.79	37,345,845.79	37,345,845.79			
01.01.03.29	Funciones de Liquidac.Registra		116,232,814.43	116,232,814.43	116,232,814.43			
01.01.03.32	Adicional Areas Descentralizad		28,158.08	28,158.08	28,158.08			
01.01.03.33	Asignacion Especial Remunerati		447,362.97	447,362.97	447,362.97			
01.01.03.39	Adicional Remunerativo No Boni		16,405.09	16,405.09	16,405.09			
01.01.03.40	Gestion Ejec.Administr.Financi		149,552.76	149,552.76	149,552.76			
01.01.03.48	EJER.FUN.JURISDICCIONALES		16,661,691.72	16,661,691.72	16,661,691.72			
01.01.04.	Sueldo Anual Complementario		117,673,897.93	117,673,897.93	117,673,897.93			
01.01.05.	Otros Gastos en Personal		0.00	0.00	0.00			
01.01.06.	Contribuciones Patronales		244,700,144.43	244,700,144.43	244,700,144.43			
01.01.06.01	Aporte IMPS		159,494,944.45	159,494,944.45	159,494,944.45			
01.01.06.02	Aporte IAPOS		78,442,551.68	78,442,551.68	78,442,551.68			
01.01.06.03	Aporte Ordenanza 436/48		6,536,679.01	6,536,679.01	6,536,679.01			
01.01.06.05	Seguro Colectivo de Vida Oblig		225,969.29	225,969.29	225,969.29			
01.01.07.	COMPLEMENTOS		83,434,372.11	83,434,372.11	83,434,372.11			
01.01.07.02	Asignacion Por Refrigerio		41,693,726.17	41,693,726.17	41,693,726.17			
01.01.07.06	Asignacion No Remunerativa Con		36,002,414.73	36,002,414.73	36,002,414.73			
01.01.07.08	Adicional Respons.Funcional		375,112.80	375,112.80	375,112.80			
01.01.07.09	Ad.NO Remun.Compens.Transitori		2,330,350.17	2,330,350.17	2,330,350.17			

Ejercicio :2022 EJERCICIO 2022

Desde Fecha : 01/01/2022 Hasta : 31/12/2022

Carac.Institucional : 1 ADMINISTRACION CENTRAL  
Jurisdiccion : 05 SECRETARIA DE GOBIERNO  
Clasif. de Fuente : 1.01.01 Recursos de Libre Disponibilid

PR.PA.SP.DT	DESCRIPCION	CR. ACUMULADO	PREVENTIVOS	DEFINITIVOS	MANDADO A PAGAR	SALDOS	PORCENT.	N.A.
01.01.07.12	Respons.Func.Rosario Habitat		155,194.98	155,194.98	155,194.98			
01.01.07.15	AUMENTO DE EMERG.NO REMUNERAT.		789,911.26	789,911.26	789,911.26			
01.01.07.20	ASIG.ESP.PROFESIONAL SANITARIO		1,037,033.00	1,037,033.00	1,037,033.00			
01.01.07.30	ASIG.REM-PROF.S.PUB.MUN ARPSPM		1,050,629.00	1,050,629.00	1,050,629.00			
01.04.	P.No Permanente - Transitorio		42,060,688.84	42,060,688.84	42,060,688.84			
01.04.01.	Retribuciones del Cargo		20,532,367.59	20,532,367.59	20,532,367.59			
01.04.01.01	Sueldo Basico		10,855,473.74	10,855,473.74	10,855,473.74			
01.04.01.02	Dedicacion Funcional		2,840,307.26	2,840,307.26	2,840,307.26			
01.04.01.03	Responsabilidad Jerarquica		2,787,738.30	2,787,738.30	2,787,738.30			
01.04.01.04	Gastos de Representacion		1,420,153.79	1,420,153.79	1,420,153.79			
01.04.01.05	Bonificacion Especial		2,628,694.50	2,628,694.50	2,628,694.50			
01.04.03.	Retribuciones Que No Hacen al		9,246,547.34	9,246,547.34	9,246,547.34			
01.04.03.02	Titulo		2,824,458.46	2,824,458.46	2,824,458.46			
01.04.03.04	Asignacion Especial Por Jerarqu		712,709.69	712,709.69	712,709.69			
01.04.03.07	Bonificacion Por Movilidad		59,514.00	59,514.00	59,514.00			
01.04.03.12	Retribucion Notificadores		93,652.55	93,652.55	93,652.55			
01.04.03.14	Riesgo y Tareas Peligrosas		155,789.17	155,789.17	155,789.17			
01.04.03.16	Inspeccion		773,400.83	773,400.83	773,400.83			
01.04.03.25	Dedicacion Completa		0.00	0.00	0.00			
01.04.03.26	Presentismo		1,712,716.41	1,712,716.41	1,712,716.41			
01.04.03.29	Funciones de Liquidac.Registra		2,910,975.96	2,910,975.96	2,910,975.96			
01.04.03.39	Adicional Remunerativo No Boni		3,330.27	3,330.27	3,330.27			
01.04.04.	Sueldo Anual Complementario		2,112,615.50	2,112,615.50	2,112,615.50			
01.04.06.	Contribuciones Patronales		5,216,160.36	5,216,160.36	5,216,160.36			
01.04.06.01	Aporte IMPS		3,397,639.28	3,397,639.28	3,397,639.28			
01.04.06.02	Aporte IAPOS		1,670,970.10	1,670,970.10	1,670,970.10			
01.04.06.03	Aporte Ordenanza 436/48		139,247.45	139,247.45	139,247.45			
01.04.06.05	Seguro Colectivo de Vida Oblig		8,303.53	8,303.53	8,303.53			
01.04.07.	COMPLEMENTOS		4,952,998.05	4,952,998.05	4,952,998.05			
01.04.07.02	Asignacion Por Refrigerio		1,465,908.11	1,465,908.11	1,465,908.11			
01.04.07.06	Asignacion No Remunerativa Con		1,917,027.63	1,917,027.63	1,917,027.63			
01.04.07.08	Adicional Respons.Funcional		0.00	0.00	0.00			
01.04.07.09	Ad.NO Remun.Compens.Transitori		1,534,513.31	1,534,513.31	1,534,513.31			
01.04.07.15	AUMENTO DE EMERG.NO REMUNERAT.		35,549.00	35,549.00	35,549.00			
01.06.	Servicios Extraordinarios		223,256,483.27	223,256,483.27	223,256,483.27			
01.06.01.	Retribuciones Extraordinarias		223,256,483.27	223,256,483.27	223,256,483.27			
01.07.	Asignaciones Familiares		3,877,398.00	3,877,398.00	3,877,398.00			
01.08.	Asistencia Social Al Personal		12,994,577.93	12,994,577.93	12,994,577.93			
01.08.09.	Otros Gtos x Asist.Social Pers		12,994,577.93	12,994,577.93	12,994,577.93			
01.08.09.01	GASTOS P/ACUERDOS POLIT.SALARI		12,994,577.93	12,994,577.93	12,994,577.93			
01.09.	BENEFICIOS Y COMPENSACIONES		2,331,705.71	2,331,705.71	2,331,705.71			
01.09.01.	IMDEMNIZACIONES P/ACCIDEN.TRAB		2,331,705.71	2,331,705.71	2,331,705.71			
01.09.01.01	Personal Permanente		2,331,461.28	2,331,461.28	2,331,461.28			
01.09.01.04	P.No Permanente - Transitorio		244.43	244.43	244.43			
02.	BIENES DE CONSUMO	28,614,793.84	28,614,793.84	28,614,793.84	28,614,793.84	0.00	100.00	*

Ejercicio :2022 EJERCICIO 2022

Desde Fecha : 01/01/2022

Hasta : 31/12/2022

Carac.Institucional : 1 ADMINISTRACION CENTRAL  
 Jurisdiccion : 05 SECRETARIA DE GOBIERNO  
 Clasif. de Fuente : 1.01.01 Recursos de Libre Disponibilid

PR.PA.SP.DT	DESCRIPCION	CR. ACUMULADO	PREVENTIVOS	DEFINITIVOS	MANDADO A PAGAR	SALDOS	PORCENT.	N.A.
02.01.	Prod.Alimenticios, Agropecuari		2,823,353.91	2,823,353.91	2,823,353.91			
02.01.01.	Alimentos Para Personas		2,669,177.36	2,669,177.36	2,669,177.36			
02.01.01.01	CARNES ROJAS		8,723.00	8,723.00	8,723.00			
02.01.01.02	POLLOS Y HUEVOS		470.00	470.00	470.00			
02.01.01.03	FRUTAS Y VERDURAS		335.48	335.48	335.48			
02.01.01.04	PANIFICADOS		73,209.37	73,209.37	73,209.37			
02.01.01.05	BEBIDAS		1,229,196.46	1,229,196.46	1,229,196.46			
02.01.01.06	LACTEOS		69,630.42	69,630.42	69,630.42			
02.01.01.09	ALIMENTOS ELABORADOS		108,945.00	108,945.00	108,945.00			
02.01.01.10	ALIMENTOS DE ALMACEN		513,915.67	513,915.67	513,915.67			
02.01.01.99	OTROS NO ESPECIFICADOS		581,894.87	581,894.87	581,894.87			
02.01.04.	Productos Agroforestales		142,924.00	142,924.00	142,924.00			
02.01.05.	Madera, Corcho y sus Manufactu		11,252.55	11,252.55	11,252.55			
02.02.	Textiles y Vestuarios		3,357,758.64	3,357,758.64	3,357,758.64			
02.02.01.	Hilados y Telas		14,976.35	14,976.35	14,976.35			
02.02.02.	Prendas de Vestir		1,588,000.00	1,588,000.00	1,588,000.00			
02.02.03.	Confecciones Textiles		485,898.18	485,898.18	485,898.18			
02.02.09.	Otros No Especificados		1,268,884.11	1,268,884.11	1,268,884.11			
02.03.	Productos de Papel, Carton e I		5,209,591.67	5,209,591.67	5,209,591.67			
02.03.01.	Papel de Escritorio		157,692.00	157,692.00	157,692.00			
02.03.02.	Papel de Computacion		2,524,750.77	2,524,750.77	2,524,750.77			
02.03.03.	Otros Articulos de Papel o Car		2,443,330.33	2,443,330.33	2,443,330.33			
02.03.04.	Libros, Revistas y Periodicos		30,372.00	30,372.00	30,372.00			
02.03.09.	Otros No Especificados		53,446.57	53,446.57	53,446.57			
02.04.	Productos de Cuero y Caucho		72,410.00	72,410.00	72,410.00			
02.04.02.	Articulos de Cuero		2,880.00	2,880.00	2,880.00			
02.04.03.	Articulos de Caucho		3,450.00	3,450.00	3,450.00			
02.04.04.	Cubiertas y Camaras de Aire		66,080.00	66,080.00	66,080.00			
02.05.	Productos Quimicos, Combustibl		9,178,264.07	9,178,264.07	9,178,264.07			
02.05.01.	Compuestos Quimicos		41,202.74	41,202.74	41,202.74			
02.05.02.	Productos Farmacuticos y Medic		106,327.24	106,327.24	106,327.24			
02.05.02.09	OTROS SIN DISCRIMINAR		102,132.18	102,132.18	102,132.18			
02.05.04.	Insecticidas, Fumigantes y Otr		7,675.94	7,675.94	7,675.94			
02.05.05.	Tintas, Pinturas y Colorantes		1,078,305.90	1,078,305.90	1,078,305.90			
02.05.06.	Combustibles y Lubricantes		7,036,946.35	7,036,946.35	7,036,946.35			
02.05.08.	Productos de Material Plastico		819,791.66	819,791.66	819,791.66			
02.05.09.	Otros No Especificados		88,014.24	88,014.24	88,014.24			
02.06.	Productos Minerales No Metalic		354,386.75	354,386.75	354,386.75			
02.06.01.	Productos de Arcilla y Ceramic		41,498.41	41,498.41	41,498.41			
02.06.02.	Productos de Vidrio		56,500.00	56,500.00	56,500.00			
02.06.04.	Productos de Cemento, Asbesto		155,654.04	155,654.04	155,654.04			
02.06.05.	Cemento, Cal y Yeso		77,713.80	77,713.80	77,713.80			
02.06.09.	Otros No Especificados		23,020.50	23,020.50	23,020.50			
02.07.	Productos Metalicos		523,249.22	523,249.22	523,249.22			
02.07.01.	Productos Ferrosos		185,444.35	185,444.35	185,444.35			

Ejercicio :2022 EJERCICIO 2022

Desde Fecha : 01/01/2022

Hasta : 31/12/2022

Carac.Institucional : 1 ADMINISTRACION CENTRAL  
Jurisdiccion : 05 SECRETARIA DE GOBIERNO  
Clasif. de Fuente : 1.01.01 Recursos de Libre Disponibilid

PR.PA.SP.DT	DESCRIPCION	CR. ACUMULADO	PREVENTIVOS	DEFINITIVOS	MANDADO A PAGAR	SALDOS	PORCENT.	N.A.
02.07.02.	Productos No Ferrosos		8,788.12	8,788.12	8,788.12			
02.07.04.	Estructuras Metalicas Acabadas		40,527.76	40,527.76	40,527.76			
02.07.05.	Herramientas Menores		156,812.71	156,812.71	156,812.71			
02.07.09.	Otros No Especificados		131,676.28	131,676.28	131,676.28			
02.08.	Minerales		49,074.88	49,074.88	49,074.88			
02.08.04.	Piedra, Arcilla y Arena		49,074.88	49,074.88	49,074.88			
02.09.	Otros Bienes De Consumo		7,046,704.70	7,046,704.70	7,046,704.70			
02.09.01.	Elementos de Limpieza		514,084.16	514,084.16	514,084.16			
02.09.02.	Utiles de Escritorio, Oficina		1,678,155.09	1,678,155.09	1,678,155.09			
02.09.03.	Utiles y Materiales Electricos		524,060.10	524,060.10	524,060.10			
02.09.03.02	COMPONENTES DE MONTAJES ELECTR		21,491.85	21,491.85	21,491.85			
02.09.03.03	CABLES DE CONTROL Y COMANDO		40,978.45	40,978.45	40,978.45			
02.09.03.04	CONDUCTORES DE DISTRIB.Y.POTEN		24,014.00	24,014.00	24,014.00			
02.09.03.05	LAMPARAS Y EQUIPOS AUXILIARES		154,030.81	154,030.81	154,030.81			
02.09.03.06	ARTEFACTOS DE ILUMINACION		25,511.80	25,511.80	25,511.80			
02.09.04.	Utensilios de Cocina y Comedor		163,148.36	163,148.36	163,148.36			
02.09.06.	Repuestos y Accesorios		2,717,160.26	2,717,160.26	2,717,160.26			
02.09.06.01	REP.P/MAQUINARIAS Y EQ.MANUALE		90,000.00	90,000.00	90,000.00			
02.09.06.03	BATERIAS		229,922.97	229,922.97	229,922.97			
02.09.06.04	REP.ELECTR.P/AUTOM.,MAQ.Y EQUI		46,900.00	46,900.00	46,900.00			
02.09.06.05	FRENOS Y EMBRAGUES		261,760.00	261,760.00	261,760.00			
02.09.06.07	AMORTIGUADORES Y ELASTICOS		52,444.16	52,444.16	52,444.16			
02.09.06.09	FILTROS		51,207.13	51,207.13	51,207.13			
02.09.06.11	ACCESORIOS P/AUTOM,MAQ.Y EQUIP		346,443.09	346,443.09	346,443.09			
02.09.06.12	PARA EQUIPOS INFORMATICOS		1,045,012.48	1,045,012.48	1,045,012.48			
02.09.06.99	OTROS NO ESPECIFICADOS		231,619.38	231,619.38	231,619.38			
02.09.09.	Otros No Especificados		1,450,096.73	1,450,096.73	1,450,096.73			
02.99.	BIENES DE CONSUMO A DISCRIM.		0.00	0.00	0.00			
03.	SERVICIOS NO PERSONALES	579,126,998.00	579,126,998.00	579,126,998.00	579,126,998.00	0.00	100.00	*
03.01.	Servicios Basicos		6,130,105.66	6,130,105.66	6,130,105.66			
03.01.01.	Energia Electrica		0.00	0.00	0.00			
03.01.02.	Agua y Servicios Sanitarios		69,060.57	69,060.57	69,060.57			
03.01.03.	Gas		1,185,958.45	1,185,958.45	1,185,958.45			
03.01.04.	Telefonos, Telex y Telefax		2,886,666.64	2,886,666.64	2,886,666.64			
03.01.05.	Correos y Telegrafos		1,988,420.00	1,988,420.00	1,988,420.00			
03.02.	Alquileres y Derechos		6,304,904.00	6,304,904.00	6,304,904.00			
03.02.01.	Alquiler de Edificios y Locales		1,012,447.22	1,012,447.22	1,012,447.22			
03.02.02.	Alquiler de Maq., Equipo y Med		451,000.00	451,000.00	451,000.00			
03.02.04.	Alquiler de Fotocopiadoras		1,351,394.30	1,351,394.30	1,351,394.30			
03.02.09.	Otros No Especificados		3,490,062.48	3,490,062.48	3,490,062.48			
03.03.	Mantenim.Reparac.y Limp.Bienes		36,291,086.46	36,291,086.46	36,291,086.46			
03.03.01.	Mantenimiento y Reparac.Edific		4,799,310.79	4,799,310.79	4,799,310.79			
03.03.02.	Mantenimiento y Reparac.Vehicu		698,095.60	698,095.60	698,095.60			
03.03.03.	Mantenimiento y Reparac.Maquin		6,210,617.30	6,210,617.30	6,210,617.30			
03.03.04.	Limpieza, Aseo y Fumigacion de		24,309,447.78	24,309,447.78	24,309,447.78			

Ejercicio :2022 EJERCICIO 2022

Desde Fecha : 01/01/2022

Hasta : 31/12/2022

Carac.Institucional : 1 ADMINISTRACION CENTRAL  
Jurisdiccion : 05 SECRETARIA DE GOBIERNO  
Clasif. de Fuente : 1.01.01 Recursos de Libre Disponibilid

PR.PA.SP.DT	DESCRIPCION	CR. ACUMULADO	PREVENTIVOS	DEFINITIVOS	MANDADO A PAGAR	SALDOS	PORCENT.	N.A.
03.03.09.	Otros No Especificados		273,614.99	273,614.99	273,614.99			
03.04.	Servicios Tecnicos y Profesion		134,172,618.02	134,172,618.02	134,172,618.02			
03.04.02.	Mdicos, Sanitarios y Asistenci		15,197,372.00	15,197,372.00	15,197,372.00			
03.04.03.	Juridicos		16,274.54	16,274.54	16,274.54			
03.04.04.	Contabilidad, Auditoria y Admi		167,000.00	167,000.00	167,000.00			
03.04.05.	De capacitacion y Educacion		79,200.00	79,200.00	79,200.00			
03.04.06.	De Informatica y Sistemas de I		38,250.00	38,250.00	38,250.00			
03.04.09.	Otros No Especificados		118,674,521.48	118,674,521.48	118,674,521.48			
03.05.	Servicios Comerciales y Financ		27,452,015.00	27,452,015.00	27,452,015.00			
03.05.01.	Transporte		25,593,799.28	25,593,799.28	25,593,799.28			
03.05.02.	Almacenamiento		42,157.00	42,157.00	42,157.00			
03.05.03.	Imprenta, Publicaciones y Repr		1,815,100.06	1,815,100.06	1,815,100.06			
03.05.05.	Comisiones y Gastos Bancarios		858.66	858.66	858.66			
03.05.09.	Otros No Especificados		100.00	100.00	100.00			
03.07.	Publicidad y Propaganda		340,248,768.35	340,248,768.35	340,248,768.35			
03.08.	Impuestos, Derechos, Tasas, Mu		1,251,176.49	1,251,176.49	1,251,176.49			
03.08.01.	Impuestos Directos e Indirecto		216,193.06	216,193.06	216,193.06			
03.08.02.	Tasas y Derechos		143,472.95	143,472.95	143,472.95			
03.08.05.	Gastos Judiciales		891,510.48	891,510.48	891,510.48			
03.09.	Otros Servicios		27,276,324.02	27,276,324.02	27,276,324.02			
03.09.01.	Servicio de Ceremonial y Proto		7,669,724.06	7,669,724.06	7,669,724.06			
03.09.03.	SERV.DE SEGURIDAD Y VIGILANCIA		16,239,975.74	16,239,975.74	16,239,975.74			
03.09.03.01	SERVICIOS SEG.POLICIA PROVIN.		10,814,265.70	10,814,265.70	10,814,265.70			
03.09.03.02	SERVICIOS SEG.FUERZAS NACION.		30,000.00	30,000.00	30,000.00			
03.09.03.03	SERVICIOS VIGILANCIA PRIVADA		4,902,360.00	4,902,360.00	4,902,360.00			
03.09.03.04	SERVICIOS DE ALARMA Y MONITOR.		27,540.04	27,540.04	27,540.04			
03.09.03.09	OTROS NO ESPECIFICADOS		465,810.00	465,810.00	465,810.00			
03.09.04.	Viaticos y Movilidad		1,535,817.82	1,535,817.82	1,535,817.82			
03.09.05.	Cursos y Congresos		42,335.00	42,335.00	42,335.00			
03.09.09.	Otros No Especificados		1,788,471.40	1,788,471.40	1,788,471.40			
03.99.	Serv.No Personales A Discrim.		0.00	0.00	0.00			
04.	BIENES DE USO	14,214,264.52	14,214,264.52	14,214,264.52	14,214,264.52	0.00	100.00	
04.02.	Construcciones	1,663,498.02	1,663,498.02	1,663,498.02	1,663,498.02	0.00	100.00	
04.02.08.	En Bienes de D.Publ. P/Deporte	1,663,498.02	1,663,498.02	1,663,498.02	1,663,498.02	0.00	100.00	
04.02.08.98	Plazas Varias	1,663,498.02	1,663,498.02	1,663,498.02	1,663,498.02	0.00	100.00	*
04.03.	Maquinaria y Equipamiento	11,276,816.50	11,276,816.50	11,276,816.50	11,276,816.50	0.00	100.00	*
04.03.01.	Maquinaria y Equipo de Producc		55,000.00	55,000.00	55,000.00			
04.03.04.	Equipo de Comunicacion y Senal		814,900.73	814,900.73	814,900.73			
04.03.05.	Equipo Educacional y Recreativ		391,315.05	391,315.05	391,315.05			
04.03.06.	Equipo de Computacion		7,585,153.90	7,585,153.90	7,585,153.90			
04.03.07.	Equipamiento y Mobiliario		1,390,200.28	1,390,200.28	1,390,200.28			
04.03.08.	Herramientas y Repuestos Mayor		172,865.00	172,865.00	172,865.00			
04.03.09.	Otros Bienes de Capital Sin Di		867,381.54	867,381.54	867,381.54			
04.04.	Equipo de Seguridad	1,273,950.00	1,273,950.00	1,273,950.00	1,273,950.00	0.00	100.00	*
05.	TRANSFERENCIAS	30,299,249.46	30,299,249.46	30,299,249.46	30,299,249.46	0.00	100.00	

MUNICIPALIDAD DE ROSARIO  
DIARIOS 1999  
arrel040

ESTADO DEL PRESUPUESTO POR CARACTER-JURISDICCION-CLASIF. FUENTE

HOJA Nro: 24  
18/04/2023 09:21  
MSL

Ejercicio :2022 EJERCICIO 2022

Desde Fecha : 01/01/2022 Hasta : 31/12/2022

Carac.Institucional : 1 ADMINISTRACION CENTRAL  
Jurisdiccion : 05 SECRETARIA DE GOBIERNO  
Clasif. de Fuente : 1.01.01 Recursos de Libre Disponibilid

PR.PA.SP.DT	DESCRIPCION	CR. ACUMULADO	PREVENTIVOS	DEFINITIVOS	MANDADO A PAGAR	SALDOS	PORCENT.	N.A.
05.01.	Transf.al Sector Privado P/E.C	30,299,249.46	30,299,249.46	30,299,249.46	30,299,249.46	0.00	100.00	
05.01.09.	Pasantias	30,299,249.46	30,299,249.46	30,299,249.46	30,299,249.46	0.00	100.00	*
TOTAL CARACTER-JURISDICCION-CLASIF.FUENTE : 1.05.1.01.01.		2614,409,117.63	2614,409,117.63	2614,409,117.63	2614,409,117.63	0.00	100.00	
TOTAL CARACTER-FUENTE-TF.: 1.05.1.01.		2614,409,117.63	2614,409,117.63	2614,409,117.63	2614,409,117.63	0.00		
TOTAL CARACTER-JURISDICCION-FUENTE: 1.05.1.		2614,409,117.63	2614,409,117.63	2614,409,117.63	2614,409,117.63	0.00		

MUNICIPALIDAD DE ROSARIO  
DIARIOS 1999  
arre1040

ESTADO DEL PRESUPUESTO POR CARACTER-JURISDICCION-CLASIF. FUENTE

HOJA Nro: 25  
18/04/2023 09:21  
MSL

Ejercicio :2022 EJERCICIO 2022

Desde Fecha : 01/01/2022 Hasta : 31/12/2022

Carac.Institucional : 1 ADMINISTRACION CENTRAL  
Jurisdiccion : 05 SECRETARIA DE GOBIERNO  
Clasif. de Fuente : 2.01.04 Fdo. Municipal de Obras Public

PR.PA.SP.DT	DESCRIPCION	CR. ACUMULADO	PREVENTIVOS	DEFINITIVOS	MANDADO A PAGAR	SALDOS	PORCENT.	N.A.
04.	BIENES DE USO	3,800,000.00	0.00	0.00	0.00	3800,000.00	0.00	
04.02.	Construcciones	3,800,000.00	0.00	0.00	0.00	3800,000.00	0.00	
04.02.01.	En Bienes de D.Priv. P/Adminis	3,800,000.00	0.00	0.00	0.00	3800,000.00	0.00	
04.02.01.99	Obras Varias	3,800,000.00	0.00	0.00	0.00	3800,000.00	0.00	*
TOTAL CARACTER-JURISDICCION-CLASIF.FUENTE : 1.05.2.01.04.		3,800,000.00	0.00	0.00	0.00	3800,000.00	0.00	

MUNICIPALIDAD DE ROSARIO  
DIARIOS 1999  
arrei040

ESTADO DEL PRESUPUESTO POR CARACTER-JURISDICCION-CLASIF. FUENTE

HOJA Nro: 26  
18/04/2023 09:21  
MSL

Ejercicio :2022 EJERCICIO 2022

Desde Fecha : 01/01/2022

Hasta : 31/12/2022

Carac.Institucional : 1 ADMINISTRACION CENTRAL  
Jurisdiccion : 05 SECRETARIA DE GOBIERNO  
Clasif. de Fuente : 2.01.32 Fdo. Mantenimiento y Cuidado M

PR.PA.SP.DT	DESCRIPCION	CR. ACUMULADO	PREVENTIVOS	DEFINITIVOS	MANDADO A PAGAR	SALDOS	PORCENT.	N.A.
02.	BIENES DE CONSUMO	6,227,237.41	6,227,237.41	6,227,237.41	6,227,237.41	0.00	100.00	*
02.01.	Prod.Alimenticios, Agropecuari		89,110.00	89,110.00	89,110.00			
02.01.01.	Alimentos Para Personas		89,110.00	89,110.00	89,110.00			
02.01.01.04	PANIFICADOS		18,800.00	18,800.00	18,800.00			
02.01.01.05	BEBIDAS		57,780.00	57,780.00	57,780.00			
02.01.01.06	LACTEOS		4,200.00	4,200.00	4,200.00			
02.01.01.09	ALIMENTOS ELABORADOS		8,330.00	8,330.00	8,330.00			
02.02.	Textiles y Vestuarios		984,114.12	984,114.12	984,114.12			
02.02.01.	Hilados y Telas		170,450.06	170,450.06	170,450.06			
02.02.03.	Confecciones Textiles		513,155.72	513,155.72	513,155.72			
02.02.09.	Otros No Especificados		300,508.34	300,508.34	300,508.34			
02.03.	Productos de Papel, Carton e I		66,445.89	66,445.89	66,445.89			
02.03.02.	Papel de Computacion		28,320.00	28,320.00	28,320.00			
02.03.09.	Otros No Especificados		38,125.89	38,125.89	38,125.89			
02.04.	Productos de Cuero y Caucho		11,622.20	11,622.20	11,622.20			
02.04.09.	Otros No Especificados		11,622.20	11,622.20	11,622.20			
02.05.	Productos Quimicos, Combustibl		99,317.25	99,317.25	99,317.25			
02.05.02.	Productos Farmacuticos y Medic		7,167.70	7,167.70	7,167.70			
02.05.02.09	OTROS SIN DISCRIMINAR		7,167.70	7,167.70	7,167.70			
02.05.05.	Tintas, Pinturas y Colorantes		31,726.97	31,726.97	31,726.97			
02.05.06.	Combustibles y Lubricantes		2,987.12	2,987.12	2,987.12			
02.05.08.	Productos de Material Plastico		11,059.18	11,059.18	11,059.18			
02.05.09.	Otros No Especificados		46,376.28	46,376.28	46,376.28			
02.06.	Productos Minerales No Metalic		32,722.45	32,722.45	32,722.45			
02.06.02.	Productos de Vidrio		27,000.00	27,000.00	27,000.00			
02.06.05.	Cemento, Cal y Yeso		5,722.45	5,722.45	5,722.45			
02.07.	Productos Metalicos		46,207.35	46,207.35	46,207.35			
02.07.01.	Productos Ferrosos		10,955.97	10,955.97	10,955.97			
02.07.05.	Herramientas Menores		6,470.57	6,470.57	6,470.57			
02.07.09.	Otros No Especificados		28,780.81	28,780.81	28,780.81			
02.09.	Otros Bienes De Consumo		4,897,698.15	4,897,698.15	4,897,698.15			
02.09.01.	Elementos de Limpieza		39,355.25	39,355.25	39,355.25			
02.09.02.	Utiles de Escritorio, Oficina		46,278.36	46,278.36	46,278.36			
02.09.03.	Utiles y Materiales Electricos		328,574.81	328,574.81	328,574.81			
02.09.03.05	LAMPARAS Y EQUIPOS AUXILIARES		202,995.00	202,995.00	202,995.00			
02.09.06.	Repuestos y Accesorios		18,355.00	18,355.00	18,355.00			
02.09.09.	Otros No Especificados		4,465,134.73	4,465,134.73	4,465,134.73			
02.99.	BIENES DE CONSUMO A DISCRIM.		0.00	0.00	0.00			
03.	SERVICIOS NO PERSONALES	3,751,938.81	3,751,938.81	3,751,938.81	3,751,938.81	0.00	100.00	*
03.02.	Alquileres y Derechos		315,308.00	315,308.00	315,308.00			
03.02.02.	Alquiler de Maq., Equipo y Med		155,000.00	155,000.00	155,000.00			
03.02.09.	Otros No Especificados		160,308.00	160,308.00	160,308.00			
03.03.	Mantenim.Reparac.y Limp.Bienes		1,180,622.28	1,180,622.28	1,180,622.28			
03.03.01.	Mantenimiento y Reparac.Edific		404,450.00	404,450.00	404,450.00			
03.03.03.	Mantenimiento y Reparac.Maquin		416,230.00	416,230.00	416,230.00			



MUNICIPALIDAD DE ROSARIO  
 DIARIOS 1999  
 arrei040

ESTADO DEL PRESUPUESTO POR CARACTER-JURISDICCION-CLASIF. FUENTE

HOJA Nro: 27  
 18/04/2023 09:21  
 MSL

Ejercicio :2022 EJERCICIO 2022

Desde Fecha : 01/01/2022

Hasta : 31/12/2022

Carac.Institucional : 1 ADMINISTRACION CENTRAL  
 Jurisdiccion : 05 SECRETARIA DE GOBIERNO  
 Clasif. de Fuente : 2.01.32 Fdo. Mantenimiento y Cuidado M

PR.PA.SP.DT	DESCRIPCION	CR. ACUMULADO	PREVENTIVOS	DEFINITIVOS	MANDADO A PAGAR	SALDOS	PORCENT.	N.A.
03.03.04.	Limpieza, Aseo y Fumigacion de		287,544.98	287,544.98	287,544.98			
03.03.09.	Otros No Especificados		72,397.30	72,397.30	72,397.30			
03.04.	Servicios Tecnicos y Profesion		1,208,872.09	1,208,872.09	1,208,872.09			
03.04.07.	DE CULTURA Y TURISMO		701,600.00	701,600.00	701,600.00			
03.04.07.04	Actores		701,600.00	701,600.00	701,600.00			
03.04.09.	Otros No Especificados		507,272.09	507,272.09	507,272.09			
03.05.	Servicios Comerciales y Financ		939,178.43	939,178.43	939,178.43			
03.05.03.	Imprenta, Publicaciones y Repr		937,211.98	937,211.98	937,211.98			
03.05.05.	Comisiones y Gastos Bancarios		1,966.45	1,966.45	1,966.45			
03.08.	Impuestos, Derechos, Tasas, Mu		16,800.00	16,800.00	16,800.00			
03.08.02.	Tasas y Derechos		16,800.00	16,800.00	16,800.00			
03.09.	Otros Servicios		91,158.01	91,158.01	91,158.01			
03.09.03.	SERV.DE SEGURIDAD Y VIGILANCIA		37,050.00	37,050.00	37,050.00			
03.09.03.03	SERVICIOS VIGILANCIA PRIVADA		0.00	0.00	0.00			
03.09.03.04	SERVICIOS DE ALARMA Y MONITOR.		37,050.00	37,050.00	37,050.00			
03.09.04.	Viaticos y Movilidad		50,145.35	50,145.35	50,145.35			
03.09.09.	Otros No Especificados		3,962.66	3,962.66	3,962.66			
03.99.	Serv.No Personales A Discrim.		0.00	0.00	0.00			
04.	BIENES DE USO	389,565.64	389,565.64	389,565.64	389,565.64	0.00	100.00	
04.03.	Maquinaria y Equipamiento	389,565.64	389,565.64	389,565.64	389,565.64	0.00	100.00	*
04.03.04.	Equipo de Comunicacion y Senal		117,791.00	117,791.00	117,791.00			
04.03.06.	Equipo de Computacion		199,700.00	199,700.00	199,700.00			
04.03.07.	Equipamiento y Mobiliario		46,500.00	46,500.00	46,500.00			
04.03.09.	Otros Bienes de Capital Sin Di		25,574.64	25,574.64	25,574.64			
TOTAL CARACTER-JURISDICCION-CLASIF.FUENTE : 1.05.2.01.32.		10,368,741.86	10,368,741.86	10,368,741.86	10,368,741.86	0.00	100.00	
TOTAL CARACTER-FUENTE-TF.: 1.05.2.01.		14,168,741.86	10,368,741.86	10,368,741.86	10,368,741.86	3800,000.00		

Ejercicio :2022 EJERCICIO 2022

Desde Fecha : 01/01/2022

Hasta : 31/12/2022

Carac.Institucional : 1 ADMINISTRACION CENTRAL  
Jurisdiccion : 05 SECRETARIA DE GOBIERNO  
Clasif. de Fuente : 2.02.05 ORDENANZA 436/48

PR.PA.SP.DT	DESCRIPCION	CR. ACUMULADO	PREVENTIVOS	DEFINITIVOS	MANDADO A PAGAR	SALDOS	PORCENT.	N.A.
01.	PERSONAL	8,595,020.15	8,595,020.15	8,595,020.15	8,595,020.15	0.00	100.00	*
01.01.	Personal Permanente		8,375,075.84	8,375,075.84	8,375,075.84			
01.01.01.	Retribuciones del Cargo		2,917,442.95	2,917,442.95	2,917,442.95			
01.01.01.01	Sueldo Basico		1,252,161.58	1,252,161.58	1,252,161.58			
01.01.01.02	Dedicacion Funcional		870,181.57	870,181.57	870,181.57			
01.01.01.03	Responsabilidad Jerarquica		360,008.98	360,008.98	360,008.98			
01.01.01.04	Gastos de Representacion		435,090.82	435,090.82	435,090.82			
01.01.03.	Retribuciones Que No Hacen al		3,099,180.04	3,099,180.04	3,099,180.04			
01.01.03.01	Antiguedad		1,203,447.42	1,203,447.42	1,203,447.42			
01.01.03.02	Titulo		226,622.90	226,622.90	226,622.90			
01.01.03.03	Permanencia en Categoria		170,306.96	170,306.96	170,306.96			
01.01.03.04	Asignacion Especial Por Jerarqu		328,139.89	328,139.89	328,139.89			
01.01.03.05	Bonificacion Por Tareas y Func		362,596.62	362,596.62	362,596.62			
01.01.03.26	Presentismo		138,815.06	138,815.06	138,815.06			
01.01.03.29	Funciones de Liquidac.Registra		216,005.40	216,005.40	216,005.40			
01.01.03.40	Gestion Ejec.Administr.Financi		453,245.79	453,245.79	453,245.79			
01.01.04.	Sueldo Anual Complementario		519,346.55	519,346.55	519,346.55			
01.01.06.	Contribuciones Patronales		1,197,628.66	1,197,628.66	1,197,628.66			
01.01.06.01	Aporte IMPS		780,694.93	780,694.93	780,694.93			
01.01.06.02	Aporte IAPOS		383,948.31	383,948.31	383,948.31			
01.01.06.03	Aporte Ordenanza 436/48		31,995.70	31,995.70	31,995.70			
01.01.06.05	Seguro Colectivo de Vida Oblig		989.72	989.72	989.72			
01.01.07.	COMPLEMENTOS		641,477.64	641,477.64	641,477.64			
01.01.07.02	Asignacion Por Refrigerio		181,272.61	181,272.61	181,272.61			
01.01.07.06	Asignacion No Remunerativa Con		453,245.76	453,245.76	453,245.76			
01.01.07.09	Ad.NO Remun.Compens.Transitori		4,227.27	4,227.27	4,227.27			
01.01.07.15	AUMENTO DE EMERG.NO REMUNERAT.		2,732.00	2,732.00	2,732.00			
01.04.	P.No Permanente - Transitorio		209,149.84	209,149.84	209,149.84			
01.04.01.	Retribuciones del Cargo		112,660.52	112,660.52	112,660.52			
01.04.01.01	Sueldo Basico		56,330.26	56,330.26	56,330.26			
01.04.01.05	Bonificacion Especial		56,330.26	56,330.26	56,330.26			
01.04.03.	Retribuciones Que No Hacen al		42,300.54	42,300.54	42,300.54			
01.04.03.07	Bonificacion Por Movilidad		4,510.60	4,510.60	4,510.60			
01.04.03.26	Presentismo		15,209.18	15,209.18	15,209.18			
01.04.03.29	Funciones de Liquidac.Registra		22,532.10	22,532.10	22,532.10			
01.04.03.39	Adicional Remunerativo No Boni		48.66	48.66	48.66			
01.04.06.	Contribuciones Patronales		25,364.54	25,364.54	25,364.54			
01.04.06.01	Aporte IMPS		16,499.44	16,499.44	16,499.44			
01.04.06.02	Aporte IAPOS		8,114.48	8,114.48	8,114.48			
01.04.06.03	Aporte Ordenanza 436/48		676.20	676.20	676.20			
01.04.06.05	Seguro Colectivo de Vida Oblig		74.42	74.42	74.42			
01.04.07.	COMPLEMENTOS		28,824.24	28,824.24	28,824.24			
01.04.07.02	Asignacion Por Refrigerio		11,266.06	11,266.06	11,266.06			
01.04.07.09	Ad.NO Remun.Compens.Transitori		17,218.18	17,218.18	17,218.18			
01.04.07.15	AUMENTO DE EMERG.NO REMUNERAT.		340.00	340.00	340.00			

MUNICIPALIDAD DE ROSARIO  
 DIARIOS 1999  
 arrei040

ESTADO DEL PRESUPUESTO POR CARACTER-JURISDICCION-CLASIF. FUENTE

HOJA Nro: 29  
 18/04/2023 09:21  
 MSL

Ejercicio :2022 EJERCICIO 2022

Desde Fecha : 01/01/2022 Hasta : 31/12/2022

Carac.Institucional : 1 ADMINISTRACION CENTRAL  
 Jurisdiccion : 05 SECRETARIA DE GOBIERNO  
 Clasif. de Fuente : 2.02.05 ORDENANZA 436/48

PR.PA.SP.DT	DESCRIPCION	CR. ACUMULADO	PREVENTIVOS	DEFINITIVOS	MANDADO A PAGAR	SALDOS	PORCENT.	N.A.
01.06.	Servicios Extraordinarios		9,234.47	9,234.47	9,234.47			
01.06.01.	Retribuciones Extraordinarias		9,234.47	9,234.47	9,234.47			
01.07.	Asignaciones Familiares		1,560.00	1,560.00	1,560.00			
TOTAL CARACTER-JURISDICCION-CLASIF.FUENTE : 1.05.2.02.05.		8,595,020.15	8,595,020.15	8,595,020.15	8,595,020.15	0.00		100.00
TOTAL CARACTER-FUENTE-TF.: 1.05.2.02.		8,595,020.15	8,595,020.15	8,595,020.15	8,595,020.15	0.00		
TOTAL CARACTER-JURISDICCION-FUENTE: 1.05.2.		22,763,762.01	18,963,762.01	18,963,762.01	18,963,762.01	3800,000.00		
TOTAL CARACTER-JURISDICCION : 1.05.		2637,172,879.64	2633,372,879.64	2633,372,879.64	2633,372,879.64	3800,000.00		

MUNICIPALIDAD DE ROSARIO  
 DIARIOS 1999  
 arrel040

ESTADO DEL PRESUPUESTO POR CARACTER-JURISDICCION-CLASIF. FUENTE

HOJA Nro: 30  
 18/04/2023 09:21  
 MSL

Ejercicio :2022 EJERCICIO 2022

Desde Fecha : 01/01/2022

Hasta : 31/12/2022

Carac.Institucional : 1 ADMINISTRACION CENTRAL  
 Jurisdiccion : 06 SECRETARIA DE OBRAS PUBLICAS  
 Clasif. de Fuente : 1.01.01 Recursos de Libre Disponibilid

PR.PA.SP.DT	DESCRIPCION	CR. ACUMULADO	PREVENTIVOS	DEFINITIVOS	MANDADO A PAGAR	SALDOS	PORCENT.	N.A.
01.	PERSONAL	1255,772,367.98	1255,772,367.98	1255,772,367.98	1255,772,367.98	0.00	100.00	*
01.01.	Personal Permanente		1197,682,777.32	1197,682,777.32	1197,682,777.32			
01.01.01.	Retribuciones del Cargo		396,627,858.66	396,627,858.66	396,627,858.66			
01.01.01.01	Sueldo Basico		178,494,176.31	178,494,176.31	178,494,176.31			
01.01.01.02	Dedicacion Funcional		83,793,350.88	83,793,350.88	83,793,350.88			
01.01.01.03	Responsabilidad Jerarquica		84,856,249.41	84,856,249.41	84,856,249.41			
01.01.01.04	Gastos de Representacion		41,896,679.60	41,896,679.60	41,896,679.60			
01.01.01.05	Bonificacion Especial		7,587,402.46	7,587,402.46	7,587,402.46			
01.01.03.	Retribuciones Que No Hacen al		429,589,494.60	429,589,494.60	429,589,494.60			
01.01.03.01	Antiguedad		162,696,042.24	162,696,042.24	162,696,042.24			
01.01.03.02	Titulo		45,095,709.20	45,095,709.20	45,095,709.20			
01.01.03.03	Permanencia en Categoria		6,478,459.68	6,478,459.68	6,478,459.68			
01.01.03.04	Asignacion Especial Por Jerarq		23,623,901.10	23,623,901.10	23,623,901.10			
01.01.03.05	Bonificacion Por Tareas y Func		4,279,622.59	4,279,622.59	4,279,622.59			
01.01.03.07	Bonificacion Por Movilidad		3,392,805.50	3,392,805.50	3,392,805.50			
01.01.03.08	Retribucion Reparto Avisos Dom		1,639,442.49	1,639,442.49	1,639,442.49			
01.01.03.12	Retribucion Notificadores		727,582.00	727,582.00	727,582.00			
01.01.03.14	Riesgo y Tareas Peligrosas		7,280,658.95	7,280,658.95	7,280,658.95			
01.01.03.15	Subrogancia		3,308,322.88	3,308,322.88	3,308,322.88			
01.01.03.16	Inspeccion		49,932,799.27	49,932,799.27	49,932,799.27			
01.01.03.19	Operadores de Equipos Pesados		55,881,073.35	55,881,073.35	55,881,073.35			
01.01.03.25	Dedicacion Completa		665,201.75	665,201.75	665,201.75			
01.01.03.26	Presentismo		28,864,197.04	28,864,197.04	28,864,197.04			
01.01.03.29	Funciones de Liquidac.Registra		30,126,205.52	30,126,205.52	30,126,205.52			
01.01.03.31	Funcion de Analisis y Evaluaci		5,125,821.59	5,125,821.59	5,125,821.59			
01.01.03.32	Adicional Areas Descentralizad		464,915.73	464,915.73	464,915.73			
01.01.03.39	Adicional Remunerativo No Boni		6,733.72	6,733.72	6,733.72			
01.01.04.	Sueldo Anual Complementario		77,698,175.14	77,698,175.14	77,698,175.14			
01.01.06.	Contribuciones Patronales		162,976,485.24	162,976,485.24	162,976,485.24			
01.01.06.01	Aporte IMPS		106,227,406.54	106,227,406.54	106,227,406.54			
01.01.06.02	Aporte IAPOS		52,242,987.27	52,242,987.27	52,242,987.27			
01.01.06.03	Aporte Ordenanza 436/48		4,353,582.63	4,353,582.63	4,353,582.63			
01.01.06.05	Seguro Colectivo de Vida Oblig		152,508.80	152,508.80	152,508.80			
01.01.07.	COMPLEMENTOS		130,790,763.68	130,790,763.68	130,790,763.68			
01.01.07.02	Asignacion Por Refrigerio		28,141,532.28	28,141,532.28	28,141,532.28			
01.01.07.06	Asignacion No Remunerativa Con		101,399,574.35	101,399,574.35	101,399,574.35			
01.01.07.08	Adicional Respons.Funcional		151,027.20	151,027.20	151,027.20			
01.01.07.09	Ad.NO Remun.Compens.Transitori		541,852.18	541,852.18	541,852.18			
01.01.07.15	AUMENTO DE EMERG.NO REMUNERAT.		556,777.67	556,777.67	556,777.67			
01.04.	P.No Permanente - Transitorio		1,645,116.74	1,645,116.74	1,645,116.74			
01.04.01.	Retribuciones del Cargo		714,228.88	714,228.88	714,228.88			
01.04.01.01	Sueldo Basico		366,510.16	366,510.16	366,510.16			
01.04.01.02	Dedicacion Funcional		152,941.70	152,941.70	152,941.70			
01.04.01.03	Responsabilidad Jerarquica		118,306.16	118,306.16	118,306.16			
01.04.01.04	Gastos de Representacion		76,470.86	76,470.86	76,470.86			

MUNICIPALIDAD DE ROSARIO  
DIARIOS 1999  
arrel040

ESTADO DEL PRESUPUESTO POR CARACTER-JURISDICCION-CLASIF. FUENTE

HOJA Nro: 31  
18/04/2023 09:21  
MSL

Ejercicio :2022 EJERCICIO 2022

Desde Fecha : 01/01/2022

Hasta : 31/12/2022

Carac.Institucional : 1 ADMINISTRACION CENTRAL  
Jurisdiccion : 06 SECRETARIA DE OBRAS PUBLICAS  
Clasif. de Fuente : 1.01.01 Recursos de Libre Disponibilid

PR.PA.SP.DT	DESCRIPCION	CR. ACUMULADO	PREVENTIVOS	DEFINITIVOS	MANDADO A PAGAR	SALDOS	PORCENT.	N.A.
01.04.03.	Retribuciones Que No Hacen al		378,807.84	378,807.84	378,807.84			
01.04.03.02	Titulo		118,635.68	118,635.68	118,635.68			
01.04.03.04	Asignacion Especial Por Jerarq		76,470.86	76,470.86	76,470.86			
01.04.03.26	Presentismo		30,759.60	30,759.60	30,759.60			
01.04.03.29	Funciones de Liquidac.Registra		152,941.70	152,941.70	152,941.70			
01.04.06.	Contribuciones Patronales		181,078.00	181,078.00	181,078.00			
01.04.06.01	Aporte IMPS		117,975.80	117,975.80	117,975.80			
01.04.06.02	Aporte IAPOS		58,020.88	58,020.88	58,020.88			
01.04.06.03	Aporte Ordenanza 436/48		4,835.08	4,835.08	4,835.08			
01.04.06.05	Seguro Colectivo de Vida Oblig		246.24	246.24	246.24			
01.04.07.	COMPLEMENTOS		371,002.02	371,002.02	371,002.02			
01.04.07.02	Asignacion Por Refrigerio		41,001.04	41,001.04	41,001.04			
01.04.07.06	Asignacion No Remunerativa Con		308,389.28	308,389.28	308,389.28			
01.04.07.08	Adicional Respons.Funcional		2,476.80	2,476.80	2,476.80			
01.04.07.09	Ad.NO Remun.Compens.Transitori		18,216.22	18,216.22	18,216.22			
01.04.07.15	AUMENTO DE EMERG.NO REMUNERAT.		918.68	918.68	918.68			
01.06.	Servicios Extraordinarios		44,115,287.27	44,115,287.27	44,115,287.27			
01.06.01.	Retribuciones Extraordinarias		44,115,287.27	44,115,287.27	44,115,287.27			
01.07.	Asignaciones Familiares		2,804,014.50	2,804,014.50	2,804,014.50			
01.08.	Asistencia Social Al Personal		9,086,256.94	9,086,256.94	9,086,256.94			
01.08.09.	Otros Gtos x Asist.Social Pers		9,086,256.94	9,086,256.94	9,086,256.94			
01.08.09.01	GASTOS P/ACUERDOS POLIT.SALARI		9,086,256.94	9,086,256.94	9,086,256.94			
01.09.	BENEFICIOS Y COMPENSACIONES		438,915.21	438,915.21	438,915.21			
01.09.01.	IMDEMNIZACIONES P/ACCIDEN.TRAB		438,915.21	438,915.21	438,915.21			
01.09.01.01	Personal Permanente		427,975.89	427,975.89	427,975.89			
01.09.01.02	P.No Permanente - Contratado		0.00	0.00	0.00			
01.09.01.04	P.No Permanente - Transitorio		10,939.32	10,939.32	10,939.32			
02.	BIENES DE CONSUMO	48,812,220.68	48,812,220.68	48,812,220.68	48,812,220.68	0.00	100.00	*
02.01.	Prod.Alimenticios, Agropecuari		103,808.11	103,808.11	103,808.11			
02.01.01.	Alimentos Para Personas		52,712.84	52,712.84	52,712.84			
02.01.01.01	CARNES ROJAS		23,199.99	23,199.99	23,199.99			
02.01.01.05	BEBIDAS		21,330.00	21,330.00	21,330.00			
02.01.01.10	ALIMENTOS DE ALMACEN		830.00	830.00	830.00			
02.01.01.99	OTROS NO ESPECIFICADOS		7,352.85	7,352.85	7,352.85			
02.01.05.	Madera, Corcho y sus Manufactu		51,095.27	51,095.27	51,095.27			
02.02.	Textiles y Vestuarios		7,282,388.20	7,282,388.20	7,282,388.20			
02.02.02.	Prendas de Vestir		3,539,740.00	3,539,740.00	3,539,740.00			
02.02.09.	Otros No Especificados		3,742,648.20	3,742,648.20	3,742,648.20			
02.03.	Productos de Papel, Carton e I		1,321,647.97	1,321,647.97	1,321,647.97			
02.03.01.	Papel de Escritorio		271,850.00	271,850.00	271,850.00			
02.03.02.	Papel de Computacion		608,736.99	608,736.99	608,736.99			
02.03.03.	Otros Articulos de Papel o Car		404,023.09	404,023.09	404,023.09			
02.03.04.	Libros, Revistas y Periodicos		26,660.00	26,660.00	26,660.00			
02.03.09.	Otros No Especificados		10,377.89	10,377.89	10,377.89			
02.04.	Productos de Cuero y Caucho		17,258,275.02	17,258,275.02	17,258,275.02			

MUNICIPALIDAD DE ROSARIO  
DIARIOS 1999  
arrei040

ESTADO DEL PRESUPUESTO POR CARACTER-JURISDICCION-CLASIF. FUENTE

HOJA Nro: 32  
18/04/2023 09:21  
MSL

Ejercicio :2022 EJERCICIO 2022

Desde Fecha : 01/01/2022

Hasta : 31/12/2022

Carac.Institucional : 1 ADMINISTRACION CENTRAL  
Jurisdiccion : 06 SECRETARIA DE OBRAS PUBLICAS  
Clasif. de Fuente : 1.01.01 Recursos de Libre Disponibilid

PR.PA.SP.DT	DESCRIPCION	CR. ACUMULADO	PREVENTIVOS	DEFINITIVOS	MANDADO A PAGAR	SALDOS	PORCENT.	N.A.
02.04.01.	Cueros y Pielés		3,315.40	3,315.40	3,315.40			
02.04.02.	Artículos de Cuero		23,400.00	23,400.00	23,400.00			
02.04.03.	Artículos de Caucho		132,939.62	132,939.62	132,939.62			
02.04.04.	Cubiertas y Camaras de Aire		17,094,300.00	17,094,300.00	17,094,300.00			
02.04.09.	Otros No Especificados		4,320.00	4,320.00	4,320.00			
02.05.	Productos Químicos, Combustibl		13,158,938.73	13,158,938.73	13,158,938.73			
02.05.01.	Compuestos Químicos		145,357.36	145,357.36	145,357.36			
02.05.02.	Productos Farmacuticos y Medic		38,378.85	38,378.85	38,378.85			
02.05.02.09	OTROS SIN DISCRIMINAR		38,098.85	38,098.85	38,098.85			
02.05.04.	Insecticidas, Fumigantes y Otr		52,050.48	52,050.48	52,050.48			
02.05.05.	Tintas, Pinturas y Colorantes		741,439.74	741,439.74	741,439.74			
02.05.06.	Combustibles y Lubricantes		11,517,904.20	11,517,904.20	11,517,904.20			
02.05.08.	Productos de Material Plastico		584,316.50	584,316.50	584,316.50			
02.05.09.	Otros No Especificados		79,491.60	79,491.60	79,491.60			
02.06.	Productos Minerales No Metalic		898,516.60	898,516.60	898,516.60			
02.06.01.	Productos de Arcilla y Ceramic		1,530.00	1,530.00	1,530.00			
02.06.02.	Productos de Vidrio		34,160.00	34,160.00	34,160.00			
02.06.04.	Productos de Cemento, Asbesto		661,492.80	661,492.80	661,492.80			
02.06.05.	Cemento, Cal y Yeso		54,194.76	54,194.76	54,194.76			
02.06.09.	Otros No Especificados		147,139.04	147,139.04	147,139.04			
02.07.	Productos Metalicos		2,964,559.75	2,964,559.75	2,964,559.75			
02.07.01.	Productos Ferrosos		1,684,367.07	1,684,367.07	1,684,367.07			
02.07.02.	Productos No Ferrosos		110,632.94	110,632.94	110,632.94			
02.07.04.	Estructuras Metalicas Acabadas		459,628.32	459,628.32	459,628.32			
02.07.05.	Herramientas Menores		517,567.91	517,567.91	517,567.91			
02.07.09.	Otros No Especificados		192,363.51	192,363.51	192,363.51			
02.08.	Minerales		23,271.32	23,271.32	23,271.32			
02.08.04.	Piedra, Arcilla y Arena		23,271.32	23,271.32	23,271.32			
02.09.	Otros Bienes De Consumo		5,800,814.98	5,800,814.98	5,800,814.98			
02.09.01.	Elementos de Limpieza		156,166.01	156,166.01	156,166.01			
02.09.02.	Utiles de Escritorio, Oficina		202,407.95	202,407.95	202,407.95			
02.09.03.	Utiles y Materiales Electricos		496,508.17	496,508.17	496,508.17			
02.09.03.02	COMPONENTES DE MONTAJES ELECTR		707.70	707.70	707.70			
02.09.03.03	CABLES DE CONTROL Y COMANDO		158,072.52	158,072.52	158,072.52			
02.09.03.04	CONDUCTORES DE DISTRIB.Y.POTEN		18,238.95	18,238.95	18,238.95			
02.09.03.05	LAMPARAS Y EQUIPOS AUXILIARES		163,497.40	163,497.40	163,497.40			
02.09.03.06	ARTEFACTOS DE ILUMINACION		4,025.79	4,025.79	4,025.79			
02.09.05.	Utiles Menores Medicos, Quirur		10,123.13	10,123.13	10,123.13			
02.09.06.	Repuestos y Accesorios		1,871,441.97	1,871,441.97	1,871,441.97			
02.09.06.02	REP.ESPEC.P/EQUIPOS VIALES		46,284.72	46,284.72	46,284.72			
02.09.06.03	BATERIAS		133,672.74	133,672.74	133,672.74			
02.09.06.04	REP.ELECTR.P/AUTOM.,MAQ.Y EQUI		8,582.68	8,582.68	8,582.68			
02.09.06.05	FRENOS Y EMBRAGUES		136,000.00	136,000.00	136,000.00			
02.09.06.08	RADIADORES		1,038.76	1,038.76	1,038.76			
02.09.06.09	FILTROS		196,540.89	196,540.89	196,540.89			

Ejercicio :2022 EJERCICIO 2022

Desde Fecha : 01/01/2022

Hasta : 31/12/2022

Carac.Institucional : 1 ADMINISTRACION CENTRAL  
 Jurisdiccion : 06 SECRETARIA DE OBRAS PUBLICAS  
 Clasif. de Fuente : 1.01.01 Recursos de Libre Disponibilid

PR.PA.SP.DT	DESCRIPCION	CR. ACUMULADO	PREVENTIVOS	DEFINITIVOS	MANDADO A PAGAR	SALDOS	PORCENT.	N.A.
02.09.06.11	ACCESORIOS P/AUTOM,MAQ.Y EQUIP		249,774.95	249,774.95	249,774.95			
02.09.06.12	PARA EQUIPOS INFORMATICOS		101,021.13	101,021.13	101,021.13			
02.09.06.99	OTROS NO ESPECIFICADOS		244,125.06	244,125.06	244,125.06			
02.09.09.	Otros No Especificados		3,064,167.75	3,064,167.75	3,064,167.75			
02.99.	BIENES DE CONSUMO A DISCRIM.		0.00	0.00	0.00			
03.	SERVICIOS NO PERSONALES	1653,845,922.98	1653,845,922.98	1653,845,922.98	1653,845,922.98	0.00	100.00	*
03.01.	Servicios Basicos		1,972,401.89	1,972,401.89	1,972,401.89			
03.01.01.	Energia Electrica		0.00	0.00	0.00			
03.01.02.	Agua y Servicios Sanitarios		107,577.49	107,577.49	107,577.49			
03.01.03.	Gas		1,500,903.03	1,500,903.03	1,500,903.03			
03.01.04.	Telefonos, Telex y Telefax		353,771.37	353,771.37	353,771.37			
03.01.05.	Correos y Telegrafos		10,150.00	10,150.00	10,150.00			
03.02.	Alquileres y Derechos		3,348,726.75	3,348,726.75	3,348,726.75			
03.02.04.	Alquiler de Fotocopiadoras		272,148.30	272,148.30	272,148.30			
03.02.09.	Otros No Especificados		3,076,578.45	3,076,578.45	3,076,578.45			
03.03.	Mantenim.Reparac.y Limp.Bienes		21,225,496.44	21,225,496.44	21,225,496.44			
03.03.01.	Mantenimiento y Reparac.Edific		8,639,178.97	8,639,178.97	8,639,178.97			
03.03.02.	Mantenimiento y Reparac.Vehicu		557,415.01	557,415.01	557,415.01			
03.03.03.	Mantenimiento y Reparac.Maquin		2,997,166.18	2,997,166.18	2,997,166.18			
03.03.04.	Limpieza, Aseo y Fumigacion de		8,310,895.36	8,310,895.36	8,310,895.36			
03.03.09.	Otros No Especificados		720,840.92	720,840.92	720,840.92			
03.04.	Servicios Tecnicos y Profesion		48,211,000.27	48,211,000.27	48,211,000.27			
03.04.01.	Estudios, Investig.y Proyectos		2,843,500.00	2,843,500.00	2,843,500.00			
03.04.09.	Otros No Especificados		45,367,500.27	45,367,500.27	45,367,500.27			
03.05.	Servicios Comerciales y Financ		102,712,750.34	102,712,750.34	102,712,750.34			
03.05.01.	Transporte		102,646,759.07	102,646,759.07	102,646,759.07			
03.05.03.	Imprenta, Publicaciones y Repr		27,040.00	27,040.00	27,040.00			
03.05.05.	Comisiones y Gastos Bancarios		27,194.32	27,194.32	27,194.32			
03.05.09.	Otros No Especificados		11,756.95	11,756.95	11,756.95			
03.06.	Servicios Publicos Ejecutados	1455,156,087.76	1455,156,087.76	1455,156,087.76	1455,156,087.76			
03.06.01.	Higiene Urbana		18,191,479.13	18,191,479.13	18,191,479.13			
03.06.01.03	Limpieza y Desobstruccion de C		18,191,479.13	18,191,479.13	18,191,479.13			
03.06.02.	Infraestructura Urbana		1436,503,128.48	1436,503,128.48	1436,503,128.48			
03.06.02.04	Mantenimiento y Reparac.Vias d		1436,503,128.48	1436,503,128.48	1436,503,128.48			
03.06.09.	Otros Servicios a la Comunidad		461,480.15	461,480.15	461,480.15			
03.07.	Publicidad y Propaganda		5,310,381.34	5,310,381.34	5,310,381.34			
03.08.	Impuestos, Derechos, Tasas, Mu		3,000.00	3,000.00	3,000.00			
03.08.02.	Tasas y Derechos		3,000.00	3,000.00	3,000.00			
03.09.	Otros Servicios		6,273,271.37	6,273,271.37	6,273,271.37			
03.09.03.	SERV.DE SEGURIDAD Y VIGILANCIA		5,316,925.75	5,316,925.75	5,316,925.75			
03.09.03.01	SERVICIOS SEG.POLICIA PROVIN.		5,316,925.75	5,316,925.75	5,316,925.75			
03.09.04.	Viaticos y Movilidad		33,668.15	33,668.15	33,668.15			
03.09.09.	Otros No Especificados		922,677.47	922,677.47	922,677.47			
03.10.	Serv.Publicos Ejecutados x Adm		9,632,806.82	9,632,806.82	9,632,806.82			
03.10.02.	Infraestructura Urbana		9,632,806.82	9,632,806.82	9,632,806.82			

Ejercicio :2022 EJERCICIO 2022

Desde Fecha : 01/01/2022

Hasta : 31/12/2022

Carac.Institucional : 1 ADMINISTRACION CENTRAL  
Jurisdiccion : 06 SECRETARIA DE OBRAS PUBLICAS  
Clasif. de Fuente : 1.01.01 Recursos de Libre Disponibilid

PR.PA.SP.DT	DESCRIPCION	CR. ACUMULADO	PREVENTIVOS	DEFINITIVOS	MANDADO A PAGAR	SALDOS	PORCENT.	N.A.
03.10.02.04	Mant.y Repar.Vias de Comunic.		9,632,806.82	9,632,806.82	9,632,806.82			
03.99.	Serv.No Personales A Discrim.		0.00	0.00	0.00			
04.	BIENES DE USO	141,726,618.31	141,726,618.31	141,726,618.31	141,726,618.31	0.00	100.00	
04.02.	Construcciones	140,268,732.88	140,268,732.88	140,268,732.88	140,268,732.88	0.00	100.00	
04.02.01.	En Bienes de D.Priv. P/Adminis		0.00	0.00	0.00			
04.02.01.99	Obras Varias		0.00	0.00	0.00			*
04.02.02.	En Bienes de D.Priv. P/Activ.C		0.00	0.00	0.00			
04.02.02.99	Obras Varias		0.00	0.00	0.00			*
04.02.03.	En Bienes de D.Priv. P/Sanidad		0.00	0.00	0.00			
04.02.03.99	Obras Varias		0.00	0.00	0.00			*
04.02.08.	En Bienes de D.Publ. P/Deporte	6,036,309.54	6,036,309.54	6,036,309.54	6,036,309.54	0.00	100.00	
04.02.08.01	Pasaje Juramento		0.00	0.00	0.00			
04.02.08.98	Plazas Varias	2,364,595.60	2,364,595.60	2,364,595.60	2,364,595.60	0.00	100.00	*
04.02.08.99	Obras Varias	3,671,713.94	3,671,713.94	3,671,713.94	3,671,713.94	0.00	100.00	*
04.02.09.	En Bienes de D.Publ. P/Desag.y	2,593,494.56	2,593,494.56	2,593,494.56	2,593,494.56	0.00	100.00	
04.02.09.99	Obras Varias	2,593,494.56	2,593,494.56	2,593,494.56	2,593,494.56	0.00	100.00	*
04.02.10.	En Bienes de D.Publ. P/Infraes	131,638,928.78	131,638,928.78	131,638,928.78	131,638,928.78	0.00	100.00	
04.02.10.05	Plan Estabilizado Bajo Costo		0.00	0.00	0.00			*
04.02.10.19	Reparacion y Ejecucion de Vere	51,521,363.30	51,521,363.30	51,521,363.30	51,521,363.30	0.00	100.00	*
04.02.10.20	Peatonal Cordoba		0.00	0.00	0.00			*
04.02.10.21	Peatonal San Martin		0.00	0.00	0.00			*
04.02.10.38	Bv.27 de Febrero		0.00	0.00	0.00			*
04.02.10.40	Pav.a nivel definitivo	6,837,684.16	6,837,684.16	6,837,684.16	6,837,684.16	0.00	100.00	*
04.02.10.73	AV. BAIGORRIA	73,193,409.61	73,193,409.61	73,193,409.61	73,193,409.61	0.00	100.00	*
04.02.10.99	Obras Varias	86,471.71	86,471.71	86,471.71	86,471.71	0.00	100.00	*
04.03.	Maquinaria y Equipamiento	1,457,885.43	1,457,885.43	1,457,885.43	1,457,885.43	0.00	100.00	*
04.03.01.	Maquinaria y Equipo de Producc		0.00	0.00	0.00			
04.03.02.	Equipo de Transporte, Traccion		0.00	0.00	0.00			
04.03.03.	Equipo Sanitario y de Laborato		0.00	0.00	0.00			
04.03.04.	Equipo de Comunicacion y Senal		155,900.00	155,900.00	155,900.00			
04.03.05.	Equipo Educacional y Recreativ		57,089.00	57,089.00	57,089.00			
04.03.06.	Equipo de Computacion		91,299.99	91,299.99	91,299.99			
04.03.07.	Equipamiento y Mobiliario		341,454.00	341,454.00	341,454.00			
04.03.08.	Herramientas y Repuestos Mayor		562,762.44	562,762.44	562,762.44			
04.03.09.	Otros Bienes de Capital Sin Di		249,380.00	249,380.00	249,380.00			
05.	TRANSFERENCIAS	87,938,732.93	62,699,843.36	62,699,843.36	62,699,843.36	25238,889.57	71.30	
05.01.	Transf.al Sector Privado P/E.C	8,252,660.55	8,252,660.55	8,252,660.55	8,252,660.55	0.00	100.00	
05.01.09.	Pasantias	8,252,660.55	8,252,660.55	8,252,660.55	8,252,660.55	0.00	100.00	*
05.02.	Transf.al Sector Privado P/E.C	47,084,011.61	33,056,550.06	33,056,550.06	33,056,550.06	14027,461.55	70.21	
05.02.02.	TRANSF.A INST.ENSE.ACT.CIENTIF	300,000.00	121,879.48	121,879.48	121,879.48	178,120.52	40.63	
05.02.02.99	Subsidios Varios	300,000.00	121,879.48	121,879.48	121,879.48	178,120.52	40.63	*
05.02.03.	Transf.a Inst.Cult.y Soc.Sin F	46,784,011.61	32,934,670.58	32,934,670.58	32,934,670.58	13849,341.03	70.40	
05.02.03.15	SUBS.A LAS ACTIVIDADES DEPORT.	46,500,000.00	32,650,658.97	32,650,658.97	32,650,658.97	13849,341.03	70.22	*
05.02.03.99	Subsidios Varios	284,011.61	284,011.61	284,011.61	284,011.61	0.00	100.00	*
05.03.	TRANSF.SECT.PUBL.NAC.P/E.CTE.	598,702.94	598,702.94	598,702.94	598,702.94	0.00	100.00	I



MUNICIPALIDAD DE ROSARIO  
DIARIOS 1999  
arrei040

ESTADO DEL PRESUPUESTO POR CARACTER-JURISDICCION-CLASIF. FUENTE

HOJA Nro: 35  
18/04/2023 09:21  
MSL

Ejercicio :2022 EJERCICIO 2022

Desde Fecha : 01/01/2022 Hasta : 31/12/2022

Carac.Institucional : 1 ADMINISTRACION CENTRAL  
Jurisdiccion : 06 SECRETARIA DE OBRAS PUBLICAS  
Clasif. de Fuente : 1.01.01 Recursos de Libre Disponibilid

PR.PA.SP.DT	DESCRIPCION	CR. ACUMULADO	PREVENTIVOS	DEFINITIVOS	MANDADO A PAGAR	SALDOS	PORCENT.	N.A.
05.03.07.	A OTRAS INST.DEL SECT.PUB.NACI	598,702.94	598,702.94	598,702.94	598,702.94	0.00	100.00	
05.03.07.99	TRANSFERENCIAS SIN DISCRIMINAR	598,702.94	598,702.94	598,702.94	598,702.94	0.00	100.00	*
05.04.	TRANSF.SECTOR PUB.NAC.P/E CAPI	1,000,000.00	0.00	0.00	0.00	1000,000.00	0.00	
05.04.01.	A LA ADMINIST.CENTRAL NACIONAL	1,000,000.00	0.00	0.00	0.00	1000,000.00	0.00	
05.04.01.04	RESTAUR.MONUM.NAC.A LA BANDERA	1,000,000.00	0.00	0.00	0.00	1000,000.00	0.00	*
05.07.	TRANSF.AL SEC.PUB.MUNIC.P/E.CO	2,309,532.83	2,309,532.83	2,309,532.83	2,309,532.83	0.00	100.00	
05.07.04.	A EMPR.Y SOC.EST.O C/PART.EST.	2,309,532.83	2,309,532.83	2,309,532.83	2,309,532.83	0.00	100.00	
05.07.04.03	Sub.EEM Autodro.Ciudad Rosario	2,309,532.83	2,309,532.83	2,309,532.83	2,309,532.83	0.00	100.00	*
05.08.	TRANSF.AL SEC.PUB.MUNIC.P/E.CA	28,693,825.00	18,482,396.98	18,482,396.98	18,482,396.98	10211,428.02	64.41	
05.08.04.	A EMPR.Y SOC.EST.O C/PART.EST.	28,693,825.00	18,482,396.98	18,482,396.98	18,482,396.98	10211,428.02	64.41	
05.08.04.06	SUBSIDIO SEM HIPODROMO ROSARIO	26,940,000.00	17,929,569.95	17,929,569.95	17,929,569.95	9010,430.05	66.55	*
05.08.04.12	SUBSIDIO COSTANERA ROSARIO	1,753,825.00	552,827.03	552,827.03	552,827.03	1200,997.97	31.52	*
09.	GASTOS FIGURATIVOS	317,149,000.00	317,149,000.00	317,149,000.00	317,149,000.00	0.00	100.00	
09.02.	Para Transacciones de Capital	317,149,000.00	317,149,000.00	317,149,000.00	317,149,000.00	0.00	100.00	
09.02.02.	Contribucion a Instit. Descent	317,149,000.00	317,149,000.00	317,149,000.00	317,149,000.00	0.00	100.00	
09.02.02.02	Contribucion al S.P.V.	317,149,000.00	317,149,000.00	317,149,000.00	317,149,000.00	0.00	100.00	*
11.	CREDITO ADICIONAL	343,830,290.00	0.00	0.00	0.00	343830,290.00	0.00	
11.02.	CREDITO ADICIONAL-E.CAPITAL	343,830,290.00	0.00	0.00	0.00	343830,290.00	0.00	*
TOTAL CARACTER-JURISDICCION-CLASIF.FUENTE : 1.06.1.01.01.		3849,075,152.88	3480,005,973.31	3480,005,973.31	3480,005,973.31	369069,179.57	90.41	
TOTAL CARACTER-FUENTE-TF.: 1.06.1.01.		3849,075,152.88	3480,005,973.31	3480,005,973.31	3480,005,973.31	369069,179.57		
TOTAL CARACTER-JURISDICCION-FUENTE: 1.06.1.		3849,075,152.88	3480,005,973.31	3480,005,973.31	3480,005,973.31	369069,179.57		

Ejercicio :2022 EJERCICIO 2022

Desde Fecha : 01/01/2022

Hasta : 31/12/2022

Carac.Institucional : 1 ADMINISTRACION CENTRAL  
Jurisdiccion : 06 SECRETARIA DE OBRAS PUBLICAS  
Clasif. de Fuente : 2.01.04 Fdo. Municipal de Obras Public

PR.PA.SP.DT	DESCRIPCION	CR. ACUMULADO	PREVENTIVOS	DEFINITIVOS	MANDADO A PAGAR	SALDOS	PORCENT.	N.A.
03.	SERVICIOS NO PERSONALES	346,675,752.00	307,520,575.66	307,520,575.66	307,520,575.66	39155,176.34	88.71	*
03.06.	Servicios Publicos Ejecutados		270,222,591.50	270,222,591.50	270,222,591.50			
03.06.02.	Infraestructura Urbana		270,222,591.50	270,222,591.50	270,222,591.50			
03.06.02.04	Mantenimiento y Reparac.Vias d		270,222,591.50	270,222,591.50	270,222,591.50			
03.10.	Serv.Publicos Ejecutados x Adm		37,297,984.16	37,297,984.16	37,297,984.16			
03.10.02.	Infraestructura Urbana		37,297,984.16	37,297,984.16	37,297,984.16			
03.10.02.04	Mant.y Reparac.Vias de Comunic.		37,297,984.16	37,297,984.16	37,297,984.16			
04.	BIENES DE USO	2339,015,789.00	1561,320,247.81	1561,320,247.81	1561,320,247.81	777695,541.19	66.75	
04.02.	Construcciones	2339,015,789.00	1561,320,247.81	1561,320,247.81	1561,320,247.81	777695,541.19	66.75	
04.02.01.	En Bienes de D.Priv. P/Adminis	18,529,122.55	7,543,263.67	7,543,263.67	7,543,263.67	10985,858.88	40.71	
04.02.01.05	Remodelacion Ed.Aduana	6,900,000.00	6,066,102.90	6,066,102.90	6,066,102.90	833,897.10	87.91	*
04.02.01.10	Remod. Palacio de los Leones	923,416.30	423,416.30	423,416.30	423,416.30	500,000.00	45.85	*
04.02.01.99	Obras Varias	10,705,706.25	1,053,744.47	1,053,744.47	1,053,744.47	9651,961.78	9.84	*
04.02.02.	En Bienes de D.Priv. P/Activ.C	14,023,203.50	12,051,675.26	12,051,675.26	12,051,675.26	1971,528.24	85.94	
04.02.02.99	Obras Varias	14,023,203.50	12,051,675.26	12,051,675.26	12,051,675.26	1971,528.24	85.94	*
04.02.03.	En Bienes de D.Priv. P/Sanidad	530,493.00	530,492.36	530,492.36	530,492.36	0.64	100.00	
04.02.03.99	Obras Varias	530,493.00	530,492.36	530,492.36	530,492.36	0.64	100.00	*
04.02.04.	En Bienes de D.Priv. P/Deporte	123,197,735.14	119,541,390.54	119,541,390.54	119,541,390.54	3656,344.60	97.03	
04.02.04.02	Pista Atletismo J.Newbery	9,197,735.14	9,197,735.14	9,197,735.14	9,197,735.14	0.00	100.00	*
04.02.04.99	Obras Varias	114,000,000.00	110,343,655.40	110,343,655.40	110,343,655.40	3656,344.60	96.79	*
04.02.06.	En Bienes de D.Publ. P/Activid	7,500,000.00	5,404,336.12	5,404,336.12	5,404,336.12	2095,663.88	72.06	
04.02.06.99	Obras Varias	7,500,000.00	5,404,336.12	5,404,336.12	5,404,336.12	2095,663.88	72.06	*
04.02.08.	En Bienes de D.Publ. P/Deporte	221,568,731.00	167,971,211.15	167,971,211.15	167,971,211.15	53597,519.85	75.81	
04.02.08.01	Pasaje Juramento	7,000,000.00	5,727,636.89	5,727,636.89	5,727,636.89	1272,363.11	81.82	*
04.02.08.09	Remodelacion Parque Independen	31,500,000.00	20,797,722.46	20,797,722.46	20,797,722.46	10702,277.54	66.02	*
04.02.08.98	Plazas Varias	107,304,731.00	95,178,932.06	95,178,932.06	95,178,932.06	12125,798.94	88.70	*
04.02.08.99	Obras Varias	75,764,000.00	46,266,919.74	46,266,919.74	46,266,919.74	29497,080.26	61.07	*
04.02.09.	En Bienes de D.Publ. P/Desag.y	46,733,000.00	10,141,912.72	10,141,912.72	10,141,912.72	36591,087.28	21.70	
04.02.09.99	Obras Varias	46,733,000.00	10,141,912.72	10,141,912.72	10,141,912.72	36591,087.28	21.70	*
04.02.10.	En Bienes de D.Publ. P/Infraes	1906,933,503.81	1238,135,965.99	1238,135,965.99	1238,135,965.99	668797,537.82	64.93	
04.02.10.05	Plan Estabilizado Bajo Costo	42,798,000.00	12,312,026.34	12,312,026.34	12,312,026.34	30485,973.66	28.77	*
04.02.10.06	Carpeta Asfaltica en Caliente	567,302,033.01	567,302,033.01	567,302,033.01	567,302,033.01	0.00	100.00	*
04.02.10.14	Bv. Segui	175,911,000.00	83,996,239.37	83,996,239.37	83,996,239.37	91914,760.63	47.75	*
04.02.10.19	Reparacion y Ejecucion de Vere	187,069,784.05	95,335,462.63	95,335,462.63	95,335,462.63	91734,321.42	50.96	*
04.02.10.38	Bv.27 de Febrero	3,073,633.00	0.00	0.00	0.00	3073,633.00	0.00	*
04.02.10.40	Pav.a nivel definitivo	533,559,695.44	281,720,980.05	281,720,980.05	281,720,980.05	251838,715.39	52.80	*
04.02.10.66	REVITALIZ.ZONA HISTORICA CIUD.	112,289,046.31	68,289,046.31	68,289,046.31	68,289,046.31	44000,000.00	60.82	*
04.02.10.68	SANTA TERESITA - ETAPA 1	225,273.00	0.00	0.00	0.00	225,273.00	0.00	*
04.02.10.72	COMPLETAMIENTO MATHEU	192,708,000.00	119,509,978.04	119,509,978.04	119,509,978.04	73198,021.96	62.02	*
04.02.10.73	AV. BAIGORRIA	75,059,039.00	0.00	0.00	0.00	75059,039.00	0.00	*
04.02.10.99	Obras Varias	16,938,000.00	9,670,200.24	9,670,200.24	9,670,200.24	7267,799.76	57.09	*
TOTAL CARACTER-JURISDICCION-CLASIF.FUENTE : 1.06.2.01.04.		2685,691,541.00	1868,840,823.47	1868,840,823.47	1868,840,823.47	816850,717.53	69.59	

MUNICIPALIDAD DE ROSARIO  
DIARIOS 1999  
arrel040

ESTADO DEL PRESUPUESTO POR CARACTER-JURISDICCION-CLASIF. FUENTE

HOJA Nro: 37  
18/04/2023 09:21  
MSL

Ejercicio :2022 EJERCICIO 2022

Desde Fecha : 01/01/2022 Hasta : 31/12/2022

Carac.Institucional : 1 ADMINISTRACION CENTRAL  
Jurisdiccion : 06 SECRETARIA DE OBRAS PUBLICAS  
Clasif. de Fuente : 2.01.05 FMOP-FDO.DESAGUES PLUVIALES

PR.PA.SP.DT	DESCRIPCION	CR. ACUMULADO	PREVENTIVOS	DEFINITIVOS	MANDADO A PAGAR	SALDOS	PORCENT.	N.A.
03.	SERVICIOS NO PERSONALES	45,883,971.81	37,464,442.80	37,464,442.80	37,464,442.80	8419,529.01	81.65	*
03.06.	Servicios Publicos Ejecutados		36,620,120.76	36,620,120.76	36,620,120.76			
03.06.01.	Higiene Urbana		36,620,120.76	36,620,120.76	36,620,120.76			
03.06.01.03	Limpieza y Desobstruccion de C		36,620,120.76	36,620,120.76	36,620,120.76			
03.10.	Serv.Publicos Ejecutados x Adm		844,322.04	844,322.04	844,322.04			
03.10.01.	HIGIENE HURBANA		844,322.04	844,322.04	844,322.04			
03.10.01.03	Limpieza y Desobstr.Cañerías		844,322.04	844,322.04	844,322.04			
04.	BIENES DE USO	312,179,645.39	121,971,284.16	121,971,284.16	121,971,284.16	190208,361.23	39.07	
04.02.	Construcciones	312,179,645.39	121,971,284.16	121,971,284.16	121,971,284.16	190208,361.23	39.07	
04.02.09.	En Bienes de D.Publ. P/Desag.y	312,179,645.39	121,971,284.16	121,971,284.16	121,971,284.16	190208,361.23	39.07	
04.02.09.99	Obras Varias	312,179,645.39	121,971,284.16	121,971,284.16	121,971,284.16	190208,361.23	39.07	*
05.	TRANSFERENCIAS	204,477,000.00	3,019,539.50	3,019,539.50	3,019,539.50	201457,460.50	1.48	
05.06.	TRANSF.AL SEC.PUB.PROV.P/E.CAP	54,560,000.00	3,019,539.50	3,019,539.50	3,019,539.50	51540,460.50	5.53	
05.06.04.	A EMPR.Y SOC.EST.O C/PART.EST.	54,560,000.00	3,019,539.50	3,019,539.50	3,019,539.50	51540,460.50	5.53	
05.06.04.02	AGUAS SANTAFESINAS SA	54,560,000.00	3,019,539.50	3,019,539.50	3,019,539.50	51540,460.50	5.53	*
05.08.	TRANSF.AL SEC.PUB.MUNIC.P/E.CA	149,917,000.00	0.00	0.00	0.00	149917,000.00	0.00	
05.08.06.	A OTRAS INST.DEL SEC.PUB.MUNIC	149,917,000.00	0.00	0.00	0.00	149917,000.00	0.00	
05.08.06.02	AP FIDEICOMISO S CLOACAL C.ROS	149,917,000.00	0.00	0.00	0.00	149917,000.00	0.00	*
TOTAL CARACTER-JURISDICCION-CLASIF.FUENTE : 1.06.2.01.05.		562,540,617.20	162,455,266.46	162,455,266.46	162,455,266.46	400085,350.74	28.88	

MUNICIPALIDAD DE ROSARIO  
 DIARIOS 1999  
 arrei040

ESTADO DEL PRESUPUESTO POR CARACTER-JURISDICCION-CLASIF. FUENTE

HOJA Nro: 38  
 18/04/2023 09:21  
 MSL

Ejercicio :2022 EJERCICIO 2022

Desde Fecha : 01/01/2022 Hasta : 31/12/2022

Carac.Institucional : 1 ADMINISTRACION CENTRAL  
 Jurisdiccion : 06 SECRETARIA DE OBRAS PUBLICAS  
 Clasif. de Fuente : 2.01.50 FMOP-FDO.C.ASFALT.Y PAV.NIV.DE

PR.PA.SP.DT	DESCRIPCION	CR. ACUMULADO	PREVENTIVOS	DEFINITIVOS	MANDADO A PAGAR	SALDOS	PORCENT.	N.A.
04.	BIENES DE USO	87,542,000.00	34,533,663.26	34,533,663.26	34,533,663.26	53008,336.74	39.45	
04.02.	Construcciones	87,542,000.00	34,533,663.26	34,533,663.26	34,533,663.26	53008,336.74	39.45	
04.02.10.	En Bienes de D.Publ. P/Infraes	87,542,000.00	34,533,663.26	34,533,663.26	34,533,663.26	53008,336.74	39.45	
04.02.10.06	Carpeta Asfaltica en Caliente	87,542,000.00	34,533,663.26	34,533,663.26	34,533,663.26	53008,336.74	39.45	*
04.02.10.68	SANTA TERESITA - ETAPA 1		0.00	0.00	0.00			*
TOTAL CARACTER-JURISDICCION-CLASIF.FUENTE : 1.06.2.01.50.		87,542,000.00	34,533,663.26	34,533,663.26	34,533,663.26	53008,336.74	39.45	

MUNICIPALIDAD DE ROSARIO  
DIARIOS 1999  
arrel040

ESTADO DEL PRESUPUESTO POR CARACTER-JURISDICCION-CLASIF. FUENTE

HOJA Nro: 39  
18/04/2023 09:21  
MSL

Ejercicio :2022 EJERCICIO 2022

Desde Fecha : 01/01/2022 Hasta : 31/12/2022

Carac.Institucional : 1 ADMINISTRACION CENTRAL  
Jurisdiccion : 06 SECRETARIA DE OBRAS PUBLICAS  
Clasif. de Fuente : 2.01.59 FDO.PROG.VIVIENDAS ING.MEDIOS

PR.PA.SP.DT	DESCRIPCION	CR. ACUMULADO	PREVENTIVOS	DEFINITIVOS	MANDADO A PAGAR	SALDOS	PORCENT.	N.A.
09.	GASTOS FIGURATIVOS	13,376,545.69	10,488,878.63	10,488,878.63	10,488,878.63	2887,667.06	78.41	
09.02.	Para Transacciones de Capital	13,376,545.69	10,488,878.63	10,488,878.63	10,488,878.63	2887,667.06	78.41	
09.02.02.	Contribucion a Instit. Descent	13,376,545.69	10,488,878.63	10,488,878.63	10,488,878.63	2887,667.06	78.41	
09.02.02.02	Contribucion al S.P.V.	13,376,545.69	10,488,878.63	10,488,878.63	10,488,878.63	2887,667.06	78.41	*
TOTAL CARACTER-JURISDICCION-CLASIF.FUENTE : 1.06.2.01.59.		13,376,545.69	10,488,878.63	10,488,878.63	10,488,878.63	2887,667.06	78.41	
TOTAL CARACTER-FUENTE-TF.: 1.06.2.01.		3349,150,703.89	2076,318,631.82	2076,318,631.82	2076,318,631.82	1272832,072.07		

MUNICIPALIDAD DE ROSARIO  
 DIARIOS 1999  
 arrei040

ESTADO DEL PRESUPUESTO POR CARACTER-JURISDICCION-CLASIF. FUENTE

HOJA Nro: 40  
 18/04/2023 09:21  
 MSL

Ejercicio :2022 EJERCICIO 2022

Desde Fecha : 01/01/2022 Hasta : 31/12/2022

Carac.Institucional : 1 ADMINISTRACION CENTRAL  
 Jurisdiccion : 06 SECRETARIA DE OBRAS PUBLICAS  
 Clasif. de Fuente : 2.02.06 PROGRAMA ARGENTINA HACE

PR.PA.SP.DT	DESCRIPCION	CR. ACUMULADO	PREVENTIVOS	DEFINITIVOS	MANDADO A PAGAR	SALDOS	PORCENT.	N.A.
04.	BIENES DE USO	20,185,365.09	20,185,365.09	20,185,365.09	20,185,365.09	0.00	100.00	
04.02.	Construcciones	20,185,365.09	20,185,365.09	20,185,365.09	20,185,365.09	0.00	100.00	
04.02.10.	En Bienes de D.Publ. P/Infraes	20,185,365.09	20,185,365.09	20,185,365.09	20,185,365.09	0.00	100.00	
04.02.10.40	Pav.a nivel definitivo	9,408,233.78	9,408,233.78	9,408,233.78	9,408,233.78	0.00	100.00	*
04.02.10.72	COMPLETAMIENTO MATHEU	10,777,131.31	10,777,131.31	10,777,131.31	10,777,131.31	0.00	100.00	*
05.	TRANSFERENCIAS	9,714,374.60	9,714,374.60	9,714,374.60	9,714,374.60	0.00	100.00	
05.06.	TRANSF.AL SEC.PUB.PROV.P/E.CAP	9,714,374.60	9,714,374.60	9,714,374.60	9,714,374.60	0.00	100.00	
05.06.04.	A EMPR.Y SOC.EST.O C/PART.EST.	9,714,374.60	9,714,374.60	9,714,374.60	9,714,374.60	0.00	100.00	
05.06.04.02	AGUAS SANTAFESINAS SA	9,714,374.60	9,714,374.60	9,714,374.60	9,714,374.60	0.00	100.00	*
TOTAL CARACTER-JURISDICCION-CLASIF.FUENTE : 1.06.2.02.06.		29,899,739.69	29,899,739.69	29,899,739.69	29,899,739.69	0.00	100.00	

MUNICIPALIDAD DE ROSARIO  
 DIARIOS 1999  
 arrei040

ESTADO DEL PRESUPUESTO POR CARACTER-JURISDICCION-CLASIF. FUENTE

HOJA Nro: 41  
 18/04/2023 09:21  
 MSL

Ejercicio :2022 EJERCICIO 2022

Desde Fecha : 01/01/2022 Hasta : 31/12/2022

Carac.Institucional : 1 ADMINISTRACION CENTRAL  
 Jurisdiccion : 06 SECRETARIA DE OBRAS PUBLICAS  
 Clasif. de Fuente : 2.02.07 CONVENIOS NACION

PR.PA.SP.DT	DESCRIPCION	CR. ACUMULADO	PREVENTIVOS	DEFINITIVOS	MANDADO A PAGAR	SALDOS	PORCENT.	N.A.
04.	BIENES DE USO	230,891,320.32	230,891,320.32	230,891,320.32	230,891,320.32	0.00	100.00	
04.02.	Construcciones	230,891,320.32	230,891,320.32	230,891,320.32	230,891,320.32	0.00	100.00	
04.02.04.	En Bienes de D.Priv. P/Deporte	101,087,270.78	101,087,270.78	101,087,270.78	101,087,270.78	0.00	100.00	
04.02.04.02	Pista Atletismo J.Newbery	101,087,270.78	101,087,270.78	101,087,270.78	101,087,270.78	0.00	100.00	*
04.02.10.	En Bienes de D.Publ. P/Infraes	129,804,049.54	129,804,049.54	129,804,049.54	129,804,049.54	0.00	100.00	
04.02.10.73	AV. BAIGORRIA	129,804,049.54	129,804,049.54	129,804,049.54	129,804,049.54	0.00	100.00	*
TOTAL CARACTER-JURISDICCION-CLASIF.FUENTE : 1.06.2.02.07.		230,891,320.32	230,891,320.32	230,891,320.32	230,891,320.32	0.00	100.00	

MUNICIPALIDAD DE ROSARIO  
 DIARIOS 1999  
 arrei040

ESTADO DEL PRESUPUESTO POR CARACTER-JURISDICCION-CLASIF. FUENTE

HOJA Nro: 42  
 18/04/2023 09:21  
 MSL

Ejercicio :2022 EJERCICIO 2022

Desde Fecha : 01/01/2022 Hasta : 31/12/2022

Carac.Institucional : 1 ADMINISTRACION CENTRAL  
 Jurisdiccion : 06 SECRETARIA DE OBRAS PUBLICAS  
 Clasif. de Fuente : 2.02.34 COMPENSACION CONSENSO FISCAL

PR.PA.SP.DT	DESCRIPCION	CR. ACUMULADO	PREVENTIVOS	DEFINITIVOS	MANDADO A PAGAR	SALDOS	PORCENT.	N.A.
04.	BIENES DE USO	481,410,333.91	481,410,333.91	481,410,333.91	481,410,333.91	0.00	100.00	
04.02.	Construcciones	481,410,333.91	481,410,333.91	481,410,333.91	481,410,333.91	0.00	100.00	
04.02.10.	En Bienes de D.Publ. P/Infraes	481,410,333.91	481,410,333.91	481,410,333.91	481,410,333.91	0.00	100.00	
04.02.10.06	Carpeta Asfaltica en Caliente	449,802,991.46	449,802,991.46	449,802,991.46	449,802,991.46	0.00	100.00	*
04.02.10.40	Pav.a nivel definitivo	31,607,342.45	31,607,342.45	31,607,342.45	31,607,342.45	0.00	100.00	*
TOTAL CARACTER-JURISDICCION-CLASIF.FUENTE : 1.06.2.02.34.		481,410,333.91	481,410,333.91	481,410,333.91	481,410,333.91	0.00	100.00	



MUNICIPALIDAD DE ROSARIO  
DIARIOS 1999  
arre1040

ESTADO DEL PRESUPUESTO POR CARACTER-JURISDICCION-CLASIF. FUENTE

HOJA Nro: 43  
18/04/2023 09:21  
MSL

Ejercicio :2022 EJERCICIO 2022

Desde Fecha : 01/01/2022 Hasta : 31/12/2022

Carac.Institucional : 1 ADMINISTRACION CENTRAL  
Jurisdiccion : 06 SECRETARIA DE OBRAS PUBLICAS  
Clasif. de Fuente : 2.02.55 Fondo Conurbano

PR.PA.SP.DT	DESCRIPCION	CR. ACUMULADO	PREVENTIVOS	DEFINITIVOS	MANDADO A PAGAR	SALDOS	PORCENT.	N.A.
03.	SERVICIOS NO PERSONALES	20,000,000.00	0.00	0.00	0.00	20000,000.00	0.00	*
TOTAL CARACTER-JURISDICCION-CLASIF.FUENTE : 1.06.2.02.55.		20,000,000.00	0.00	0.00	0.00	20000,000.00	0.00	

MUNICIPALIDAD DE ROSARIO  
DIARIOS 1999  
arrel040

ESTADO DEL PRESUPUESTO POR CARACTER-JURISDICCION-CLASIF. FUENTE

HOJA Nro: 44  
18/04/2023 09:21  
MSL

Ejercicio :2022 EJERCICIO 2022

Desde Fecha : 01/01/2022 Hasta : 31/12/2022

Carac.Institucional : 1 ADMINISTRACION CENTRAL  
Jurisdiccion : 06 SECRETARIA DE OBRAS PUBLICAS  
Clasif. de Fuente : 2.02.79 Transferencias Varias

PR.PA.SP.DT	DESCRIPCION	CR. ACUMULADO	PREVENTIVOS	DEFINITIVOS	MANDADO A PAGAR	SALDOS	PORCENT.	N.A.
04.	BIENES DE USO	7,000,000.00	7,000,000.00	7,000,000.00	7,000,000.00	0.00	100.00	
04.02.	Construcciones	7,000,000.00	7,000,000.00	7,000,000.00	7,000,000.00	0.00	100.00	
04.02.04.	En Bienes de D.Priv. P/Deporte	7,000,000.00	7,000,000.00	7,000,000.00	7,000,000.00	0.00	100.00	
04.02.04.02	Pista Atletismo J.Newbery	7,000,000.00	7,000,000.00	7,000,000.00	7,000,000.00	0.00	100.00	*
TOTAL CARACTER-JURISDICCION-CLASIF.FUENTE : 1.06.2.02.79.		7,000,000.00	7,000,000.00	7,000,000.00	7,000,000.00	0.00	100.00	

MUNICIPALIDAD DE ROSARIO  
 DIARIOS 1999  
 arrei040

ESTADO DEL PRESUPUESTO POR CARACTER-JURISDICCION-CLASIF. FUENTE

HOJA Nro: 45  
 18/04/2023 09:21  
 MSL

Ejercicio :2022 EJERCICIO 2022

Desde Fecha : 01/01/2022 Hasta : 31/12/2022

Carac.Institucional : 1 ADMINISTRACION CENTRAL  
 Jurisdiccion : 06 SECRETARIA DE OBRAS PUBLICAS  
 Clasif. de Fuente : 2.02.93 PLAN ABRE

PR.PA.SP.DT	DESCRIPCION	CR. ACUMULADO	PREVENTIVOS	DEFINITIVOS	MANDADO A PAGAR	SALDOS	PORCENT.	N.A.
04.	BIENES DE USO	50,230,835.29	50,230,835.29	50,230,835.29	50,230,835.29	0.00	100.00	
04.02.	Construcciones	50,230,835.29	50,230,835.29	50,230,835.29	50,230,835.29	0.00	100.00	
04.02.10.	En Bienes de D.Publ. P/Infraes	50,230,835.29	50,230,835.29	50,230,835.29	50,230,835.29	0.00	100.00	
04.02.10.14	Bv. Segui	50,230,835.29	50,230,835.29	50,230,835.29	50,230,835.29	0.00	100.00	*
TOTAL CARACTER-JURISDICCION-CLASIF.FUENTE : 1.06.2.02.93.		50,230,835.29	50,230,835.29	50,230,835.29	50,230,835.29	0.00	100.00	
TOTAL CARACTER-FUENTE-TF.: 1.06.2.02.		819,432,229.21	799,432,229.21	799,432,229.21	799,432,229.21	20000,000.00		

Ejercicio :2022 EJERCICIO 2022

Desde Fecha : 01/01/2022

Hasta : 31/12/2022

Carac.Institucional : 1 ADMINISTRACION CENTRAL  
 Jurisdiccion : 06 SECRETARIA DE OBRAS PUBLICAS  
 Clasif. de Fuente : 2.03.87 CHEQUES DE PAGO DIFERIDO

PR.PA.SP.DT	DESCRIPCION	CR. ACUMULADO	PREVENTIVOS	DEFINITIVOS	MANDADO A PAGAR	SALDOS	PORCENT.	N.A.
03.	SERVICIOS NO PERSONALES	226,731,349.92	226,731,349.92	226,731,349.92	226,731,349.92	0.00	100.00	*
03.06.	Servicios Publicos Ejecutados		226,108,097.26	226,108,097.26	226,108,097.26			
03.06.02.	Infraestructura Urbana		226,108,097.26	226,108,097.26	226,108,097.26			
03.06.02.04	Mantenimiento y Reparac.Vias d		226,108,097.26	226,108,097.26	226,108,097.26			
03.10.	Serv.Publicos Ejecutados x Adm		623,252.66	623,252.66	623,252.66			
03.10.02.	Infraestructura Urbana		623,252.66	623,252.66	623,252.66			
03.10.02.04	Mant.y Reparac.Vias de Comunic.		623,252.66	623,252.66	623,252.66			
04.	BIENES DE USO	255,053,731.15	255,053,731.15	255,053,731.15	255,053,731.15	0.00	100.00	
04.02.	Construcciones	255,053,731.15	255,053,731.15	255,053,731.15	255,053,731.15	0.00	100.00	
04.02.01.	En Bienes de D.Priv. P/Adminis	632,511.63	632,511.63	632,511.63	632,511.63	0.00	100.00	
04.02.01.99	Obras Varias	632,511.63	632,511.63	632,511.63	632,511.63	0.00	100.00	*
04.02.02.	En Bienes de D.Priv. P/Activ.C	953,320.49	953,320.49	953,320.49	953,320.49	0.00	100.00	
04.02.02.99	Obras Varias	953,320.49	953,320.49	953,320.49	953,320.49	0.00	100.00	*
04.02.04.	En Bienes de D.Priv. P/Deporte	992,455.02	992,455.02	992,455.02	992,455.02	0.00	100.00	
04.02.04.99	Obras Varias	992,455.02	992,455.02	992,455.02	992,455.02	0.00	100.00	*
04.02.08.	En Bienes de D.Publ. P/Deporte	19,209,746.69	19,209,746.69	19,209,746.69	19,209,746.69	0.00	100.00	
04.02.08.09	Remodelacion Parque Independen	511,216.24	511,216.24	511,216.24	511,216.24	0.00	100.00	*
04.02.08.98	Plazas Varias	16,578,952.22	16,578,952.22	16,578,952.22	16,578,952.22	0.00	100.00	*
04.02.08.99	Obras Varias	2,119,578.23	2,119,578.23	2,119,578.23	2,119,578.23	0.00	100.00	*
04.02.09.	En Bienes de D.Publ. P/Desag.y	17,837,471.06	17,837,471.06	17,837,471.06	17,837,471.06	0.00	100.00	
04.02.09.99	Obras Varias	17,837,471.06	17,837,471.06	17,837,471.06	17,837,471.06	0.00	100.00	*
04.02.10.	En Bienes de D.Publ. P/Infraes	215,428,226.26	215,428,226.26	215,428,226.26	215,428,226.26	0.00	100.00	
04.02.10.06	Carpeta Asfaltica en Caliente	113,430,196.28	113,430,196.28	113,430,196.28	113,430,196.28	0.00	100.00	*
04.02.10.19	Reparacion y Ejecucion de Vere	2,772,182.54	2,772,182.54	2,772,182.54	2,772,182.54	0.00	100.00	*
04.02.10.40	Pav.a nivel definitivo	99,225,847.44	99,225,847.44	99,225,847.44	99,225,847.44	0.00	100.00	*
05.	TRANSFERENCIAS	1,112,618.83	1,112,618.83	1,112,618.83	1,112,618.83	0.00	100.00	
05.02.	Transf.al Sector Privado P/E.C	1,037,498.18	1,037,498.18	1,037,498.18	1,037,498.18	0.00	100.00	
05.02.03.	Transf.a Inst.Cult.y Soc.Sin F	1,037,498.18	1,037,498.18	1,037,498.18	1,037,498.18	0.00	100.00	
05.02.03.15	SUBS.A LAS ACTIVIDADES DEPORT.	1,037,498.18	1,037,498.18	1,037,498.18	1,037,498.18	0.00	100.00	*
05.08.	TRANSF.AL SEC.PUB.MUNIC.P/E.CA	75,120.65	75,120.65	75,120.65	75,120.65	0.00	100.00	
05.08.04.	A EMPR.Y SOC.EST.O C/PART.EST.	75,120.65	75,120.65	75,120.65	75,120.65	0.00	100.00	
05.08.04.06	SUBSIDIO SEM HIPODROMO ROSARIO	75,120.65	75,120.65	75,120.65	75,120.65	0.00	100.00	*
TOTAL CARACTER-JURISDICCION-CLASIF.FUENTE : 1.06.2.03.87.		482,897,699.90	482,897,699.90	482,897,699.90	482,897,699.90	0.00	100.00	
TOTAL CARACTER-FUENTE-TF.: 1.06.2.03.		482,897,699.90	482,897,699.90	482,897,699.90	482,897,699.90	0.00		
TOTAL CARACTER-JURISDICCION-FUENTE: 1.06.2.		4651,480,633.00	3358,648,560.93	3358,648,560.93	3358,648,560.93	1292832,072.07		
TOTAL CARACTER-JURISDICCION : 1.06.		8500,555,785.88	6838,654,534.24	6838,654,534.24	6838,654,534.24	1661901,251.64		

Ejercicio :2022 EJERCICIO 2022

Desde Fecha : 01/01/2022

Hasta : 31/12/2022

Carac.Institucional : 1 ADMINISTRACION CENTRAL  
Jurisdiccion : 07 SEC.AMBIENTE Y ESPACIO PUBLICO  
Clasif. de Fuente : 1.01.01 Recursos de Libre Disponibilid

PR.PA.SP.DT	DESCRIPCION	CR. ACUMULADO	PREVENTIVOS	DEFINITIVOS	MANDADO A PAGAR	SALDOS	PORCENT.	N.A.
01.	PERSONAL	3284,231,939.54	3284,231,939.54	3284,231,939.54	3284,231,939.54	0.00	100.00	*
01.01.	Personal Permanente		2818,212,643.95	2818,212,643.95	2818,212,643.95			
01.01.01.	Retribuciones del Cargo		1033,349,886.29	1033,349,886.29	1033,349,886.29			
01.01.01.01	Sueldo Basico		513,404,421.75	513,404,421.75	513,404,421.75			
01.01.01.02	Dedicacion Funcional		71,899,086.22	71,899,086.22	71,899,086.22			
01.01.01.03	Responsabilidad Jerarquica		287,235,889.04	287,235,889.04	287,235,889.04			
01.01.01.04	Gastos de Representacion		35,949,546.91	35,949,546.91	35,949,546.91			
01.01.01.05	Bonificacion Especial		124,860,942.37	124,860,942.37	124,860,942.37			
01.01.03.	Retribuciones Que No Hacen al		1027,317,961.27	1027,317,961.27	1027,317,961.27			
01.01.03.01	Antiguedad		362,317,969.88	362,317,969.88	362,317,969.88			
01.01.03.02	Titulo		73,996,118.42	73,996,118.42	73,996,118.42			
01.01.03.03	Permanencia en Categoria		27,625,720.83	27,625,720.83	27,625,720.83			
01.01.03.04	Asignacion Especial Por Jerarq		33,930,783.38	33,930,783.38	33,930,783.38			
01.01.03.05	Bonificacion Por Tareas y Func		7,243,887.51	7,243,887.51	7,243,887.51			
01.01.03.07	Bonificacion Por Movilidad		9,560,164.10	9,560,164.10	9,560,164.10			
01.01.03.08	Retribucion Reparto Avisos Dom		2,274,595.62	2,274,595.62	2,274,595.62			
01.01.03.12	Retribucion Notificadores		142,730.07	142,730.07	142,730.07			
01.01.03.14	Riesgo y Tareas Peligrosas		64,099,428.26	64,099,428.26	64,099,428.26			
01.01.03.15	Subrogancia		37,080,852.85	37,080,852.85	37,080,852.85			
01.01.03.16	Inspeccion		81,199,163.54	81,199,163.54	81,199,163.54			
01.01.03.17	Habilitados Pagadores		559,078.84	559,078.84	559,078.84			
01.01.03.19	Operadores de Equipos Pesados		82,533,207.35	82,533,207.35	82,533,207.35			
01.01.03.25	Dedicacion Completa		1,429,657.47	1,429,657.47	1,429,657.47			
01.01.03.26	Presentismo		91,996,045.02	91,996,045.02	91,996,045.02			
01.01.03.29	Funciones de Liquidac.Registra		63,999,304.23	63,999,304.23	63,999,304.23			
01.01.03.32	Adicional Areas Descentralizad		74,703,088.10	74,703,088.10	74,703,088.10			
01.01.03.39	Adicional Remunerativo No Boni		225,853.69	225,853.69	225,853.69			
01.01.03.41	Asignacion Esp.T.Inhumacion		12,400,312.11	12,400,312.11	12,400,312.11			
01.01.04.	Sueldo Anual Complementario		193,583,180.32	193,583,180.32	193,583,180.32			
01.01.06.	Contribuciones Patronales		402,714,339.47	402,714,339.47	402,714,339.47			
01.01.06.01	Aporte IMPS		262,429,861.49	262,429,861.49	262,429,861.49			
01.01.06.02	Aporte IAPOS		129,048,644.91	129,048,644.91	129,048,644.91			
01.01.06.03	Aporte Ordenanza 436/48		10,755,322.78	10,755,322.78	10,755,322.78			
01.01.06.05	Seguro Colectivo de Vida Oblig		480,510.29	480,510.29	480,510.29			
01.01.07.	COMPLEMENTOS		161,247,276.60	161,247,276.60	161,247,276.60			
01.01.07.02	Asignacion Por Refrigerio		88,181,085.85	88,181,085.85	88,181,085.85			
01.01.07.06	Asignacion No Remunerativa Con		16,201,953.75	16,201,953.75	16,201,953.75			
01.01.07.08	Adicional Respons.Funcional		149,326.78	149,326.78	149,326.78			
01.01.07.09	Ad.NO Remun.Compens.Transitori		48,468,777.01	48,468,777.01	48,468,777.01			
01.01.07.11	COMPENSACION APORTES LEY JUB.Y		77,933.30	77,933.30	77,933.30			
01.01.07.15	AUMENTO DE EMERG.NO REMUNERAT.		2,047,290.11	2,047,290.11	2,047,290.11			
01.01.07.28	ASIG.ESP.NO.REM/NO.BONIF-ARBOL		6,120,909.80	6,120,909.80	6,120,909.80			
01.04.	P.No Permanente - Transitorio		54,102,630.59	54,102,630.59	54,102,630.59			
01.04.01.	Retribuciones del Cargo		24,710,293.27	24,710,293.27	24,710,293.27			
01.04.01.01	Sueldo Basico		13,278,032.99	13,278,032.99	13,278,032.99			

MUNICIPALIDAD DE ROSARIO  
DIARIOS 1999  
arrel040

ESTADO DEL PRESUPUESTO POR CARACTER-JURISDICCION-CLASIF. FUENTE

HOJA Nro: 48  
18/04/2023 09:21  
MSL

Ejercicio :2022 EJERCICIO 2022

Desde Fecha : 01/01/2022

Hasta : 31/12/2022

Carac.Institucional : 1 ADMINISTRACION CENTRAL  
Jurisdiccion : 07 SEC.AMBIENTE Y ESPACIO PUBLICO  
Clasif. de Fuente : 1.01.01 Recursos de Libre Disponibilid

PR.PA.SP.DT	DESCRIPCION	CR. ACUMULADO	PREVENTIVOS	DEFINITIVOS	MANDADO A PAGAR	SALDOS	PORCENT.	N.A.
01.04.01.02	Dedicacion Funcional		1,925,112.74	1,925,112.74	1,925,112.74			
01.04.01.03	Responsabilidad Jerarquica		2,548,674.37	2,548,674.37	2,548,674.37			
01.04.01.04	Gastos de Representacion		962,556.44	962,556.44	962,556.44			
01.04.01.05	Bonificacion Especial		5,995,916.73	5,995,916.73	5,995,916.73			
01.04.03.	Retribuciones Que No Hacen al		11,759,028.56	11,759,028.56	11,759,028.56			
01.04.03.02	Titulo		2,600,388.09	2,600,388.09	2,600,388.09			
01.04.03.04	Asignacion Especial Por Jerarq		990,614.86	990,614.86	990,614.86			
01.04.03.07	Bonificacion Por Movilidad		152,793.10	152,793.10	152,793.10			
01.04.03.14	Riesgo y Tareas Peligrosas		1,021,595.58	1,021,595.58	1,021,595.58			
01.04.03.16	Inspeccion		297,394.60	297,394.60	297,394.60			
01.04.03.19	Operadores de Equipos Pesados		91,660.63	91,660.63	91,660.63			
01.04.03.26	Presentismo		2,142,569.36	2,142,569.36	2,142,569.36			
01.04.03.29	Funciones de Liquidac.Registra		2,406,173.64	2,406,173.64	2,406,173.64			
01.04.03.32	Adicional Areas Descentralizad		22,667.25	22,667.25	22,667.25			
01.04.03.39	Adicional Remunerativo No Boni		11,113.84	11,113.84	11,113.84			
01.04.03.41	Asig.Esp.Tareas Inhumacion		2,022,057.61	2,022,057.61	2,022,057.61			
01.04.04.	Sueldo Anual Complementario		2,840,813.77	2,840,813.77	2,840,813.77			
01.04.06.	Contribuciones Patronales		6,541,280.72	6,541,280.72	6,541,280.72			
01.04.06.01	Aporte IMPS		4,265,182.79	4,265,182.79	4,265,182.79			
01.04.06.02	Aporte IAPOS		2,089,347.95	2,089,347.95	2,089,347.95			
01.04.06.03	Aporte Ordenanza 436/48		174,802.61	174,802.61	174,802.61			
01.04.06.05	Seguro Colectivo de Vida Oblig		11,947.37	11,947.37	11,947.37			
01.04.07.	COMPLEMENTOS		8,251,214.27	8,251,214.27	8,251,214.27			
01.04.07.02	Asignacion Por Refrigerio		2,124,973.92	2,124,973.92	2,124,973.92			
01.04.07.06	Asignacion No Remunerativa Con		2,110,109.11	2,110,109.11	2,110,109.11			
01.04.07.08	Adicional Respons.Funcional		11,808.00	11,808.00	11,808.00			
01.04.07.09	Ad.NO Remun.Compens.Transitori		3,951,663.19	3,951,663.19	3,951,663.19			
01.04.07.15	AUMENTO DE EMERG.NO REMUNERAT.		52,660.05	52,660.05	52,660.05			
01.06.	Servicios Extraordinarios		379,050,288.22	379,050,288.22	379,050,288.22			
01.06.01.	Retribuciones Extraordinarias		379,050,288.22	379,050,288.22	379,050,288.22			
01.07.	Asignaciones Familiares		8,091,443.50	8,091,443.50	8,091,443.50			
01.08.	Asistencia Social Al Personal		21,871,540.13	21,871,540.13	21,871,540.13			
01.08.09.	Otros Gtos x Asist.Social Pers		21,871,540.13	21,871,540.13	21,871,540.13			
01.08.09.01	GASTOS P/ACUERDOS POLIT.SALARI		21,871,540.13	21,871,540.13	21,871,540.13			
01.09.	BENEFICIOS Y COMPENSACIONES		2,903,393.15	2,903,393.15	2,903,393.15			
01.09.01.	IMDEMNIZACIONES P/ACCIDEN.TRAB		2,903,393.15	2,903,393.15	2,903,393.15			
01.09.01.01	Personal Permanente		2,903,393.15	2,903,393.15	2,903,393.15			
02.	BIENES DE CONSUMO	107,667,032.71	107,667,032.71	107,667,032.71	107,667,032.71	0.00	100.00	*
02.01.	Prod.Alimenticios, Agropecuari		19,147,759.14	19,147,759.14	19,147,759.14			
02.01.01.	Alimentos Para Personas		2,004,868.58	2,004,868.58	2,004,868.58			
02.01.01.03	FRUTAS Y VERDURAS		8,297.95	8,297.95	8,297.95			
02.01.01.04	PANIFICADOS		8,264.89	8,264.89	8,264.89			
02.01.01.05	BEBIDAS		1,303,253.50	1,303,253.50	1,303,253.50			
02.01.01.06	LACTEOS		161,027.80	161,027.80	161,027.80			
02.01.01.09	ALIMENTOS ELABORADOS		37,800.00	37,800.00	37,800.00			

Ejercicio :2022 EJERCICIO 2022

Desde Fecha : 01/01/2022

Hasta : 31/12/2022

Carac.Institucional : 1 ADMINISTRACION CENTRAL  
 Jurisdiccion : 07 SEC.AMBIENTE Y ESPACIO PUBLICO  
 Clasif. de Fuente : 1.01.01 Recursos de Libre Disponibilid

PR.PA.SP.DT	DESCRIPCION	CR. ACUMULADO	PREVENTIVOS	DEFINITIVOS	MANDADO A PAGAR	SALDOS	PORCENT.	N.A.
02.01.01.10	ALIMENTOS DE ALMACEN		446,314.44	446,314.44	446,314.44			
02.01.01.99	OTROS NO ESPECIFICADOS		39,910.00	39,910.00	39,910.00			
02.01.02.	Alimentos Para Animales		298,400.00	298,400.00	298,400.00			
02.01.04.	Productos Agroforestales		9,457,005.00	9,457,005.00	9,457,005.00			
02.01.05.	Madera, Corcho y sus Manufactu		7,368,485.56	7,368,485.56	7,368,485.56			
02.01.09.	Otros No Especificados		19,000.00	19,000.00	19,000.00			
02.02.	Textiles y Vestuarios		17,177,402.11	17,177,402.11	17,177,402.11			
02.02.01.	Hilados y Telas		11,211.51	11,211.51	11,211.51			
02.02.02.	Prendas de Vestir		12,029,379.60	12,029,379.60	12,029,379.60			
02.02.03.	Confecciones Textiles		47,000.00	47,000.00	47,000.00			
02.02.09.	Otros No Especificados		5,089,811.00	5,089,811.00	5,089,811.00			
02.03.	Productos de Papel, Carton e I		1,938,477.17	1,938,477.17	1,938,477.17			
02.03.01.	Papel de Escritorio		1,920.00	1,920.00	1,920.00			
02.03.02.	Papel de Computacion		1,128,772.66	1,128,772.66	1,128,772.66			
02.03.03.	Otros Articulos de Papel o Car		807,589.48	807,589.48	807,589.48			
02.03.09.	Otros No Especificados		195.03	195.03	195.03			
02.04.	Productos de Cuero y Caucho		683,300.81	683,300.81	683,300.81			
02.04.03.	Articulos de Caucho		372,311.20	372,311.20	372,311.20			
02.04.04.	Cubiertas y Camaras de Aire		293,889.70	293,889.70	293,889.70			
02.04.09.	Otros No Especificados		17,099.91	17,099.91	17,099.91			
02.05.	Productos Quimicos, Combustibl		30,523,041.46	30,523,041.46	30,523,041.46			
02.05.01.	Compuestos Quimicos		38,672.05	38,672.05	38,672.05			
02.05.02.	Productos Farmaceuticos y Medic		91,072.22	91,072.22	91,072.22			
02.05.02.01	ANESTESICOS		1,832.52	1,832.52	1,832.52			
02.05.02.09	OTROS SIN DISCRIMINAR		89,239.70	89,239.70	89,239.70			
02.05.03.	Abonos y Fertilizantes		1,660,800.00	1,660,800.00	1,660,800.00			
02.05.04.	Insecticidas, Fumigantes y Otr		1,490,093.68	1,490,093.68	1,490,093.68			
02.05.05.	Tintas, Pinturas y Colorantes		2,906,148.45	2,906,148.45	2,906,148.45			
02.05.06.	Combustibles y Lubricantes		19,168,586.97	19,168,586.97	19,168,586.97			
02.05.07.	Especificos Veterinarios		541,427.08	541,427.08	541,427.08			
02.05.08.	Productos de Material Plastico		4,518,197.46	4,518,197.46	4,518,197.46			
02.05.09.	Otros No Especificados		108,043.55	108,043.55	108,043.55			
02.06.	Productos Minerales No Metalic		1,216,590.13	1,216,590.13	1,216,590.13			
02.06.01.	Productos de Arcilla y Ceramic		54,000.00	54,000.00	54,000.00			
02.06.02.	Productos de Vidrio		51,839.50	51,839.50	51,839.50			
02.06.04.	Productos de Cemento, Asbesto		687,252.85	687,252.85	687,252.85			
02.06.05.	Cemento, Cal y Yeso		422,681.54	422,681.54	422,681.54			
02.06.09.	Otros No Especificados		816.24	816.24	816.24			
02.07.	Productos Metalicos		29,199,068.89	29,199,068.89	29,199,068.89			
02.07.01.	Productos Ferrosos		11,131,797.01	11,131,797.01	11,131,797.01			
02.07.02.	Productos No Ferrosos		429,209.70	429,209.70	429,209.70			
02.07.04.	Estructuras Metalicas Acabadas		16,580,430.00	16,580,430.00	16,580,430.00			
02.07.05.	Herramientas Menores		889,758.07	889,758.07	889,758.07			
02.07.09.	Otros No Especificados		167,874.11	167,874.11	167,874.11			
02.08.	Minerales		2,108,895.64	2,108,895.64	2,108,895.64			

Ejercicio :2022 EJERCICIO 2022

Desde Fecha : 01/01/2022

Hasta : 31/12/2022

Carac.Institucional : 1 ADMINISTRACION CENTRAL  
 Jurisdiccion : 07 SEC.AMBIENTE Y ESPACIO PUBLICO  
 Clasif. de Fuente : 1.01.01 Recursos de Libre Disponibilid

PR.PA.SP.DT	DESCRIPCION	CR. ACUMULADO	PREVENTIVOS	DEFINITIVOS	MANDADO A PAGAR	SALDOS	PORCENT.	N.A.
02.08.02.	Petroleo Crudo y Gas Natural		52,060.00	52,060.00	52,060.00			
02.08.04.	Piedra, Arcilla y Arena		2,056,835.64	2,056,835.64	2,056,835.64			
02.09.	Otros Bienes De Consumo		5,672,497.36	5,672,497.36	5,672,497.36			
02.09.01.	Elementos de Limpieza		681,491.42	681,491.42	681,491.42			
02.09.02.	Utiles de Escritorio, Oficina		816,577.89	816,577.89	816,577.89			
02.09.03.	Utiles y Materiales Electricos		1,061,131.20	1,061,131.20	1,061,131.20			
02.09.03.01	APARATOS DE ACCIONAMIENTO,PROT		113,205.51	113,205.51	113,205.51			
02.09.03.02	COMPONENTES DE MONTAJES ELECTR		353,248.59	353,248.59	353,248.59			
02.09.03.03	CABLES DE CONTROL Y COMANDO		285,684.24	285,684.24	285,684.24			
02.09.03.04	CONDUCTORES DE DISTRIB.Y.POTEN		91,918.28	91,918.28	91,918.28			
02.09.03.05	LAMPARAS Y EQUIPOS AUXILIARES		188,307.75	188,307.75	188,307.75			
02.09.03.06	ARTEFACTOS DE ILUMINACION		1,596.83	1,596.83	1,596.83			
02.09.04.	Utensilios de Cocina y Comedor		149.00	149.00	149.00			
02.09.06.	Repuestos y Accesorios		1,532,007.02	1,532,007.02	1,532,007.02			
02.09.06.01	REP.P/MAQUINARIAS Y EQ.MANUALE		508,510.42	508,510.42	508,510.42			
02.09.06.02	REP.ESPEC.P/EQUIPOS VIALES		99,670.71	99,670.71	99,670.71			
02.09.06.03	BATERIAS		90,199.12	90,199.12	90,199.12			
02.09.06.04	REP.ELECTR.P/AUTOM.,MAQ.Y EQUI		87,026.00	87,026.00	87,026.00			
02.09.06.05	FRENOS Y EMBRAGUES		18,236.61	18,236.61	18,236.61			
02.09.06.09	FILTROS		32,224.69	32,224.69	32,224.69			
02.09.06.11	ACCESORIOS P/AUTOM,MAQ.Y EQUIP		177,154.70	177,154.70	177,154.70			
02.09.06.12	PARA EQUIPOS INFORMATICOS		326,897.99	326,897.99	326,897.99			
02.09.06.99	OTROS NO ESPECIFICADOS		144,007.78	144,007.78	144,007.78			
02.09.09.	Otros No Especificados		1,581,140.83	1,581,140.83	1,581,140.83			
02.99.	BIENES DE CONSUMO A DISCRIM.		0.00	0.00	0.00			
03.	SERVICIOS NO PERSONALES	11467,595,560.95	11467,595,560.95	11467,595,560.95	11467,595,560.95		0.00	100.00 *
03.01.	Servicios Basicos		13,834,975.71	13,834,975.71	13,834,975.71			
03.01.01.	Energia Electrica		21,103.72	21,103.72	21,103.72			
03.01.02.	Agua y Servicios Sanitarios		11,626,470.38	11,626,470.38	11,626,470.38			
03.01.03.	Gas		1,171,339.33	1,171,339.33	1,171,339.33			
03.01.04.	Telefonos, Telex y Telefax		855,988.78	855,988.78	855,988.78			
03.01.05.	Correos y Telegrafos		38,650.00	38,650.00	38,650.00			
03.01.09.	Otros No Especificados		121,423.50	121,423.50	121,423.50			
03.02.	Alquileres y Derechos		14,669,567.96	14,669,567.96	14,669,567.96			
03.02.01.	Alquiler de Edificios y Locale		11,041,195.89	11,041,195.89	11,041,195.89			
03.02.02.	Alquiler de Maq., Equipo y Med		598,253.20	598,253.20	598,253.20			
03.02.04.	Alquiler de Fotocopiadoras		562,590.95	562,590.95	562,590.95			
03.02.09.	Otros No Especificados		2,467,527.92	2,467,527.92	2,467,527.92			
03.03.	Mantenim.Reparac.y Limp.Bienes		106,128,756.91	106,128,756.91	106,128,756.91			
03.03.01.	Mantenimiento y Reparac.Edific		38,198,158.55	38,198,158.55	38,198,158.55			
03.03.02.	Mantenimiento y Reparac.Vehicu		68,675.99	68,675.99	68,675.99			
03.03.03.	Mantenimiento y Reparac.Maquin		42,664,482.94	42,664,482.94	42,664,482.94			
03.03.04.	Limpieza, Aseo y Fumigacion de		24,860,619.41	24,860,619.41	24,860,619.41			
03.03.09.	Otros No Especificados		336,820.02	336,820.02	336,820.02			
03.04.	Servicios Tecnicos y Profesion		24,867,386.94	24,867,386.94	24,867,386.94			



Ejercicio :2022 EJERCICIO 2022

Desde Fecha : 01/01/2022

Hasta : 31/12/2022

Carac.Institucional : 1 ADMINISTRACION CENTRAL  
Jurisdiccion : 07 SEC.AMBIENTE Y ESPACIO PUBLICO  
Clasif. de Fuente : 1.01.01 Recursos de Libre Disponibilid

PR.PA.SP.DT	DESCRIPCION	CR. ACUMULADO	PREVENTIVOS	DEFINITIVOS	MANDADO A PAGAR	SALDOS	PORCENT.	N.A.
03.04.01.	Estudios, Investig.y Proyectos		2,256,222.00	2,256,222.00	2,256,222.00			
03.04.05.	De capacitacion y Educacion		511,220.00	511,220.00	511,220.00			
03.04.07.	DE CULTURA Y TURISMO		265,050.00	265,050.00	265,050.00			
03.04.07.03	Audio-Iluminacion-Video Proyec		236,250.00	236,250.00	236,250.00			
03.04.07.05	Musicos		28,800.00	28,800.00	28,800.00			
03.04.09.	Otros No Especificados		21,834,894.94	21,834,894.94	21,834,894.94			
03.05.	Servicios Comerciales y Financ		264,050,082.21	264,050,082.21	264,050,082.21			
03.05.01.	Transporte		263,668,487.53	263,668,487.53	263,668,487.53			
03.05.03.	Imprenta, Publicaciones y Repr		232,329.98	232,329.98	232,329.98			
03.05.04.	Primas y Gastos de Seguros		8,810.49	8,810.49	8,810.49			
03.05.05.	Comisiones y Gastos Bancarios		17,754.21	17,754.21	17,754.21			
03.05.09.	Otros No Especificados		122,700.00	122,700.00	122,700.00			
03.06.	Servicios Publicos Ejecutados	10859,115,282.81	10859,115,282.81	10859,115,282.81	10859,115,282.81			
03.06.01.	Higiene Urbana	9195,848,701.14	9195,848,701.14	9195,848,701.14	9195,848,701.14			
03.06.01.01	Recoleccion de Residuos	7673,645,215.45	7673,645,215.45	7673,645,215.45	7673,645,215.45			
03.06.01.07	Limpieza y Erradicacion de Bas	8,098,402.06	8,098,402.06	8,098,402.06	8,098,402.06			
03.06.01.08	Limpieza Terrenos y Via Public	288,901,427.96	288,901,427.96	288,901,427.96	288,901,427.96			
03.06.01.10	DISP.FINAL RES.SOLIDOS URBANOS	1225,203,655.67	1225,203,655.67	1225,203,655.67	1225,203,655.67			
03.06.02.	Infraestructura Urbana	1321,299,156.90	1321,299,156.90	1321,299,156.90	1321,299,156.90			
03.06.02.01	Mantenimiento del Alumbrado Pu	1228,831,247.52	1228,831,247.52	1228,831,247.52	1228,831,247.52			
03.06.02.03	Senalizacion Vial No Luminosa	68,170,099.63	68,170,099.63	68,170,099.63	68,170,099.63			
03.06.02.04	Mantenimiento y Reparac.Vias d	22,633,887.17	22,633,887.17	22,633,887.17	22,633,887.17			
03.06.02.06	Reparacion de Veredas	1,663,922.58	1,663,922.58	1,663,922.58	1,663,922.58			
03.06.03.	Espacios Verdes	296,381,907.17	296,381,907.17	296,381,907.17	296,381,907.17			
03.06.03.01	Mantenimiento de Espacios Verd	172,448,440.35	172,448,440.35	172,448,440.35	172,448,440.35			
03.06.03.04	Mantenimiento del Arbolado Pub	123,933,466.82	123,933,466.82	123,933,466.82	123,933,466.82			
03.06.09.	Otros Servicios a la Comunidad	45,585,517.60	45,585,517.60	45,585,517.60	45,585,517.60			
03.07.	Publicidad y Propaganda	1,964,941.84	1,964,941.84	1,964,941.84	1,964,941.84			
03.08.	Impuestos, Derechos, Tasas, Mu	117,478,494.22	117,478,494.22	117,478,494.22	117,478,494.22			
03.08.02.	Tasas y Derechos	117,478,494.22	117,478,494.22	117,478,494.22	117,478,494.22			
03.09.	Otros Servicios	65,486,072.35	65,486,072.35	65,486,072.35	65,486,072.35			
03.09.01.	Servicio de Ceremonial y Proto	343,647.14	343,647.14	343,647.14	343,647.14			
03.09.03.	SERV.DE SEGURIDAD Y VIGILANCIA	46,253,093.05	46,253,093.05	46,253,093.05	46,253,093.05			
03.09.03.01	SERVICIOS SEG.POLICIA PROVIN.	21,602,361.85	21,602,361.85	21,602,361.85	21,602,361.85			
03.09.03.03	SERVICIOS VIGILANCIA PRIVADA	24,397,491.20	24,397,491.20	24,397,491.20	24,397,491.20			
03.09.03.04	SERVICIOS DE ALARMA Y MONITOR.	253,240.00	253,240.00	253,240.00	253,240.00			
03.09.04.	Viaticos y Movilidad	505,239.30	505,239.30	505,239.30	505,239.30			
03.09.05.	Cursos y Congresos	18,800.00	18,800.00	18,800.00	18,800.00			
03.09.09.	Otros No Especificados	18,365,292.86	18,365,292.86	18,365,292.86	18,365,292.86			
04.	BIENES DE USO	895,708,089.01	895,708,089.01	895,708,089.01	895,708,089.01	0.00	100.00	
04.01.	Bienes Preexistentes		0.00	0.00	0.00			
04.01.01.	Tierras y Terrenos		0.00	0.00	0.00			*
04.02.	Construcciones	850,475,590.81	850,475,590.81	850,475,590.81	850,475,590.81	0.00	100.00	
04.02.10.	En Bienes de D.Publ. P/Infraes	38,141,682.90	38,141,682.90	38,141,682.90	38,141,682.90	0.00	100.00	
04.02.10.99	Obras Varias	38,141,682.90	38,141,682.90	38,141,682.90	38,141,682.90	0.00	100.00	*

Ejercicio :2022 EJERCICIO 2022

Desde Fecha : 01/01/2022 Hasta : 31/12/2022

Carac.Institucional : 1 ADMINISTRACION CENTRAL  
Jurisdiccion : 07 SEC.AMBIENTE Y ESPACIO PUBLICO  
Clasif. de Fuente : 1.01.01 Recursos de Libre Disponibilid

PR.PA.SP.DT	DESCRIPCION	CR. ACUMULADO	PREVENTIVOS	DEFINITIVOS	MANDADO A PAGAR	SALDOS	PORCENT.	N.A.
04.02.11.	En Bienes de D.Publ. P/Ilum.y	812,333,907.91	812,333,907.91	812,333,907.91	812,333,907.91	0.00	100.00	
04.02.11.97	Obras Varias de Iluminacion	812,333,907.91	812,333,907.91	812,333,907.91	812,333,907.91	0.00	100.00	*
04.03.	Maquinaria y Equipamiento	45,232,498.20	45,232,498.20	45,232,498.20	45,232,498.20	0.00	100.00	*
04.03.02.	Equipo de Transporte, Traccion		7,257,640.00	7,257,640.00	7,257,640.00			
04.03.04.	Equipo de Comunicacion y Senal		0.00	0.00	0.00			
04.03.06.	Equipo de Computacion		52,800.00	52,800.00	52,800.00			
04.03.07.	Equipamiento y Mobiliario		296,900.00	296,900.00	296,900.00			
04.03.08.	Herramientas y Repuestos Mayor		15,245,033.20	15,245,033.20	15,245,033.20			
04.03.09.	Otros Bienes de Capital Sin Di		22,380,125.00	22,380,125.00	22,380,125.00			
04.08.	Activos Intangibles		0.00	0.00	0.00			*
05.	TRANSFERENCIAS	1950,092,423.58	1898,757,423.58	1898,757,423.58	1898,757,423.58	51335,000.00	97.37	
05.01.	Transf.al Sector Privado P/E.C	47,198,932.87	47,198,932.87	47,198,932.87	47,198,932.87	0.00	100.00	
05.01.05.	Transf.a Inst.Cult.y Soc.Sin F	3,983,985.30	3,983,985.30	3,983,985.30	3,983,985.30	0.00	100.00	
05.01.05.18	SUBS.ASOC.AMIGOS P.INDEPEND.	383,985.30	383,985.30	383,985.30	383,985.30	0.00	100.00	*
05.01.05.99	Subsidios Varios	3,600,000.00	3,600,000.00	3,600,000.00	3,600,000.00	0.00	100.00	*
05.01.08.	Becas	33,577,851.06	33,577,851.06	33,577,851.06	33,577,851.06	0.00	100.00	*
05.01.09.	Pasantias	9,637,096.51	9,637,096.51	9,637,096.51	9,637,096.51	0.00	100.00	*
05.02.	Transf.al Sector Privado P/E.C	501,308.30	501,308.30	501,308.30	501,308.30	0.00	100.00	
05.02.03.	Transf.a Inst.Cult.y Soc.Sin F	501,308.30	501,308.30	501,308.30	501,308.30	0.00	100.00	
05.02.03.15	SUBS.A LAS ACTIVIDADES DEPORT.	501,308.30	501,308.30	501,308.30	501,308.30	0.00	100.00	*
05.04.	TRANSF.SECTOR PUB.NAC.P/E CAPI	41,976,000.00	0.00	0.00	0.00	41976,000.00	0.00	
05.04.01.	A LA ADMINIST.CENTRAL NACIONAL	41,976,000.00	0.00	0.00	0.00	41976,000.00	0.00	
05.04.01.04	RESTAUR.MONUM.NAC.A LA BANDERA	41,976,000.00	0.00	0.00	0.00	41976,000.00	0.00	*
05.07.	TRANSF.AL SEC.PUB.MUNIC.P/E.CO	1851,057,182.41	1851,057,182.41	1851,057,182.41	1851,057,182.41	0.00	100.00	
05.07.04.	A EMPR.Y SOC.EST.O C/PART.EST.	1851,057,182.41	1851,057,182.41	1851,057,182.41	1851,057,182.41	0.00	100.00	
05.07.04.11	Subsidio SUMAR	1851,057,182.41	1851,057,182.41	1851,057,182.41	1851,057,182.41	0.00	100.00	*
05.07.06.	A OTRAS INST.DEL SEC.PUB.MUNIC		0.00	0.00	0.00			
05.07.06.03	APORTES FIDEICOMISO RAMCC		0.00	0.00	0.00			*
05.08.	TRANSF.AL SEC.PUB.MUNIC.P/E.CA	9,359,000.00	0.00	0.00	0.00	9359,000.00	0.00	
05.08.04.	A EMPR.Y SOC.EST.O C/PART.EST.	8,859,000.00	0.00	0.00	0.00	8859,000.00	0.00	
05.08.04.05	Subsidio SUMAR	8,859,000.00	0.00	0.00	0.00	8859,000.00	0.00	*
05.08.06.	A OTRAS INST.DEL SEC.PUB.MUNIC	500,000.00	0.00	0.00	0.00	500,000.00	0.00	
05.08.06.03	APORTES FIDEICOMISO RAMCC	500,000.00	0.00	0.00	0.00	500,000.00	0.00	*
TOTAL CARACTER-JURISDICCION-CLASIF.FUENTE : 1.07.1.01.01.		17705,295,045.79	17653,960,045.79	17653,960,045.79	17653,960,045.79	51335,000.00	99.71	
TOTAL CARACTER-FUENTE-TF.: 1.07.1.01.		17705,295,045.79	17653,960,045.79	17653,960,045.79	17653,960,045.79	51335,000.00		
TOTAL CARACTER-JURISDICCION-FUENTE: 1.07.1.		17705,295,045.79	17653,960,045.79	17653,960,045.79	17653,960,045.79	51335,000.00		

MUNICIPALIDAD DE ROSARIO  
DIARIOS 1999  
arre1040

ESTADO DEL PRESUPUESTO POR CARACTER-JURISDICCION-CLASIF. FUENTE

HOJA Nro: 53  
18/04/2023 09:21  
MSL

Ejercicio :2022 EJERCICIO 2022

Desde Fecha : 01/01/2022 Hasta : 31/12/2022

Carac.Institucional : 1 ADMINISTRACION CENTRAL  
Jurisdiccion : 07 SEC.AMBIENTE Y ESPACIO PUBLICO  
Clasif. de Fuente : 2.01.04 Fdo. Municipal de Obras Public

PR.PA.SP.DT	DESCRIPCION	CR. ACUMULADO	PREVENTIVOS	DEFINITIVOS	MANDADO A PAGAR	SALDOS	PORCENT.	N.A.
04.	BIENES DE USO	200,000,000.00	0.00	0.00	0.00	200000,000.00	0.00	
04.02.	Construcciones	200,000,000.00	0.00	0.00	0.00	200000,000.00	0.00	
04.02.11.	En Bienes de D.Publ. P/Ilum.y	200,000,000.00	0.00	0.00	0.00	200000,000.00	0.00	
04.02.11.97	Obras Varias de Iluminacion	200,000,000.00	0.00	0.00	0.00	200000,000.00	0.00	*
TOTAL CARACTER-JURISDICCION-CLASIF.FUENTE : 1.07.2.01.04.		200,000,000.00	0.00	0.00	0.00	200000,000.00	0.00	

MUNICIPALIDAD DE ROSARIO  
 DIARIOS 1999  
 arrei040

ESTADO DEL PRESUPUESTO POR CARACTER-JURISDICCION-CLASIF. FUENTE

HOJA Nro: 54  
 18/04/2023 09:21  
 MSL

Ejercicio :2022 EJERCICIO 2022

Desde Fecha : 01/01/2022 Hasta : 31/12/2022

Carac.Institucional : 1 ADMINISTRACION CENTRAL  
 Jurisdiccion : 07 SEC.AMBIENTE Y ESPACIO PUBLICO  
 Clasif. de Fuente : 2.01.05 FMOP-FDO.DESAGUES PLUVIALES

PR.PA.SP.DT	DESCRIPCION	CR. ACUMULADO	PREVENTIVOS	DEFINITIVOS	MANDADO A PAGAR	SALDOS	PORCENT.	N.A.
03.	SERVICIOS NO PERSONALES	194,606,517.80	168,740,250.44	168,740,250.44	168,740,250.44	25866,267.36	86.71	*
03.06.	Servicios Publicos Ejecutados		168,740,250.44	168,740,250.44	168,740,250.44			
03.06.01.	Higiene Urbana		168,623,732.64	168,623,732.64	168,623,732.64			
03.06.01.03	Limpieza y Desobstruccion de C		4,894,677.68	4,894,677.68	4,894,677.68			
03.06.01.04	Drenaje a Cielo Abierto		163,729,054.96	163,729,054.96	163,729,054.96			
03.06.09.	Otros Servicios a la Comunidad		116,517.80	116,517.80	116,517.80			
TOTAL CARACTER-JURISDICCION-CLASIF.FUENTE : 1.07.2.01.05.		194,606,517.80	168,740,250.44	168,740,250.44	168,740,250.44	25866,267.36	86.71	

MUNICIPALIDAD DE ROSARIO  
DIARIOS 1999  
arrel040

ESTADO DEL PRESUPUESTO POR CARACTER-JURISDICCION-CLASIF. FUENTE

HOJA Nro: 55  
18/04/2023 09:21  
MSL

Ejercicio :2022 EJERCICIO 2022

Desde Fecha : 01/01/2022 Hasta : 31/12/2022

Carac.Institucional : 1 ADMINISTRACION CENTRAL  
Jurisdiccion : 07 SEC.AMBIENTE Y ESPACIO PUBLICO  
Clasif. de Fuente : 2.01.08 Fdo. Contribucion Alumbrado Pu

PR.PA.SP.DT	DESCRIPCION	CR. ACUMULADO	PREVENTIVOS	DEFINITIVOS	MANDADO A PAGAR	SALDOS	PORCENT.	N.A.
04.	BIENES DE USO	32,940,000.00	7,918,682.42	7,918,682.42	7,918,682.42	25021,317.58	24.04	
04.02.	Construcciones	32,940,000.00	7,918,682.42	7,918,682.42	7,918,682.42	25021,317.58	24.04	
04.02.11.	En Bienes de D.Publ. P/Ilum.y	32,940,000.00	7,918,682.42	7,918,682.42	7,918,682.42	25021,317.58	24.04	
04.02.11.97	Obras Varias de Iluminacion	32,940,000.00	7,918,682.42	7,918,682.42	7,918,682.42	25021,317.58	24.04	*
TOTAL CARACTER-JURISDICCION-CLASIF.FUENTE : 1.07.2.01.08.		32,940,000.00	7,918,682.42	7,918,682.42	7,918,682.42	25021,317.58	24.04	

MUNICIPALIDAD DE ROSARIO  
DIARIOS 1999  
arre1040

ESTADO DEL PRESUPUESTO POR CARACTER-JURISDICCION-CLASIF. FUENTE

HOJA Nro: 56  
18/04/2023 09:21  
MSL

Ejercicio :2022 EJERCICIO 2022

Desde Fecha : 01/01/2022 Hasta : 31/12/2022

Carac.Institucional : 1 ADMINISTRACION CENTRAL  
Jurisdiccion : 07 SEC.AMBIENTE Y ESPACIO PUBLICO  
Clasif. de Fuente : 2.01.09 Fdo. Municipal de Forestacion

PR.PA.SP.DT	DESCRIPCION	CR. ACUMULADO	PREVENTIVOS	DEFINITIVOS	MANDADO A PAGAR	SALDOS	PORCENT.	N.A.
02.	BIENES DE CONSUMO	13,924,000.00	0.00	0.00	0.00	13924,000.00	0.00	*
02.01.	Prod.Alimenticios, Agropecuari		0.00	0.00	0.00			
02.01.04.	Productos Agroforestales		0.00	0.00	0.00			
03.	SERVICIOS NO PERSONALES	13,924,000.00	0.00	0.00	0.00	13924,000.00	0.00	*
TOTAL CARACTER-JURISDICCION-CLASIF.FUENTE : 1.07.2.01.09.		27,848,000.00	0.00	0.00	0.00	27848,000.00	0.00	

MUNICIPALIDAD DE ROSARIO  
DIARIOS 1999  
arre1040

ESTADO DEL PRESUPUESTO POR CARACTER-JURISDICCION-CLASIF. FUENTE

HOJA Nro: 57  
18/04/2023 09:21  
MSL

Ejercicio :2022 EJERCICIO 2022

Desde Fecha : 01/01/2022 Hasta : 31/12/2022

Carac.Institucional : 1 ADMINISTRACION CENTRAL  
Jurisdiccion : 07 SEC.AMBIENTE Y ESPACIO PUBLICO  
Clasif. de Fuente : 2.01.10 FDO.MUNICIPAL PARA NICHOS

PR.PA.SP.DT	DESCRIPCION	CR. ACUMULADO	PREVENTIVOS	DEFINITIVOS	MANDADO A PAGAR	SALDOS	PORCENT.	N.A.
04.	BIENES DE USO	20,994,000.00	0.00	0.00	0.00	20994,000.00	0.00	
04.02.	Construcciones	20,994,000.00	0.00	0.00	0.00	20994,000.00	0.00	
04.02.05.	En Bienes de D.Priv. P/Cemento	20,994,000.00	0.00	0.00	0.00	20994,000.00	0.00	
04.02.05.99	Obras Varias	20,994,000.00	0.00	0.00	0.00	20994,000.00	0.00	*
TOTAL CARACTER-JURISDICCION-CLASIF.FUENTE : 1.07.2.01.10.		20,994,000.00	0.00	0.00	0.00	20994,000.00	0.00	

MUNICIPALIDAD DE ROSARIO  
 DIARIOS 1999  
 arrei040

ESTADO DEL PRESUPUESTO POR CARACTER-JURISDICCION-CLASIF. FUENTE

HOJA Nro: 58  
 18/04/2023 09:21  
 MSL

Ejercicio :2022 EJERCICIO 2022

Desde Fecha : 01/01/2022 Hasta : 31/12/2022

Carac.Institucional : 1 ADMINISTRACION CENTRAL  
 Jurisdiccion : 07 SEC.AMBIENTE Y ESPACIO PUBLICO  
 Clasif. de Fuente : 2.01.11 Fdo. Especial Parque Independe

PR.PA.SP.DT	DESCRIPCION	CR. ACUMULADO	PREVENTIVOS	DEFINITIVOS	MANDADO A PAGAR	SALDOS	PORCENT.	N.A.
03.	SERVICIOS NO PERSONALES	534,000.00	0.00	0.00	0.00	534,000.00	0.00	*
05.	TRANSFERENCIAS	1,306,000.00	1,306,000.00	1,306,000.00	1,306,000.00	0.00	100.00	
05.01.	Transf.al Sector Privado P/E.C	1,306,000.00	1,306,000.00	1,306,000.00	1,306,000.00	0.00	100.00	
05.01.05.	Transf.a Inst.Cult.y Soc.Sin F	1,306,000.00	1,306,000.00	1,306,000.00	1,306,000.00	0.00	100.00	
05.01.05.18	SUBS.ASOC.AMIGOS P.INDEPEND.	1,306,000.00	1,306,000.00	1,306,000.00	1,306,000.00	0.00	100.00	*
TOTAL CARACTER-JURISDICCION-CLASIF.FUENTE : 1.07.2.01.11.		1,840,000.00	1,306,000.00	1,306,000.00	1,306,000.00	534,000.00	70.98	



MUNICIPALIDAD DE ROSARIO  
DIARIOS 1999  
arre1040

ESTADO DEL PRESUPUESTO POR CARACTER-JURISDICCION-CLASIF. FUENTE

HOJA Nro: 59  
18/04/2023 09:21  
MSL

Ejercicio :2022 EJERCICIO 2022

Desde Fecha : 01/01/2022 Hasta : 31/12/2022

Carac.Institucional : 1 ADMINISTRACION CENTRAL  
Jurisdiccion : 07 SEC.AMBIENTE Y ESPACIO PUBLICO  
Clasif. de Fuente : 2.01.19 Fdo. Para Discapacitados

PR.PA.SP.DT	DESCRIPCION	CR. ACUMULADO	PREVENTIVOS	DEFINITIVOS	MANDADO A PAGAR	SALDOS	PORCENT.	N.A.
05.	TRANSFERENCIAS	18,279,464.00	15,200,182.45	15,200,182.45	15,200,182.45	3079,281.55	83.15	
05.01.	Transf.al Sector Privado P/E.C	18,279,464.00	15,200,182.45	15,200,182.45	15,200,182.45	3079,281.55	83.15	
05.01.08.	Becas	18,279,464.00	15,200,182.45	15,200,182.45	15,200,182.45	3079,281.55	83.15	*
TOTAL CARACTER-JURISDICCION-CLASIF.FUENTE : 1.07.2.01.19.		18,279,464.00	15,200,182.45	15,200,182.45	15,200,182.45	3079,281.55	83.15	

MUNICIPALIDAD DE ROSARIO  
DIARIOS 1999  
arre1040

ESTADO DEL PRESUPUESTO POR CARACTER-JURISDICCION-CLASIF. FUENTE

HOJA Nro: 60  
18/04/2023 09:21  
MSL

Ejercicio :2022 EJERCICIO 2022

Desde Fecha : 01/01/2022 Hasta : 31/12/2022

Carac.Institucional : 1 ADMINISTRACION CENTRAL  
Jurisdiccion : 07 SEC.AMBIENTE Y ESPACIO PUBLICO  
Clasif. de Fuente : 2.01.48 Fondo Servicios Funebres Grat.

PR.PA.SP.DT	DESCRIPCION	CR. ACUMULADO	PREVENTIVOS	DEFINITIVOS	MANDADO A PAGAR	SALDOS	PORCENT.	N.A.
03.	SERVICIOS NO PERSONALES	15,658,000.00	13,614,403.06	13,614,403.06	13,614,403.06	2043,596.94	86.95	*
03.09.	Otros Servicios		13,614,403.06	13,614,403.06	13,614,403.06			
03.09.09.	Otros No Especificados		13,614,403.06	13,614,403.06	13,614,403.06			
TOTAL CARACTER-JURISDICCION-CLASIF.FUENTE : 1.07.2.01.48.		15,658,000.00	13,614,403.06	13,614,403.06	13,614,403.06	2043,596.94	86.95	

MUNICIPALIDAD DE ROSARIO  
 DIARIOS 1999  
 arrei040

ESTADO DEL PRESUPUESTO POR CARACTER-JURISDICCION-CLASIF. FUENTE

HOJA Nro: 61  
 18/04/2023 09:21  
 MSL

Ejercicio :2022 EJERCICIO 2022

Desde Fecha : 01/01/2022 Hasta : 31/12/2022

Carac.Institucional : 1 ADMINISTRACION CENTRAL  
 Jurisdiccion : 07 SEC.AMBIENTE Y ESPACIO PUBLICO  
 Clasif. de Fuente : 2.01.71 FDO.ESPEC.P/DES.INFRAEST.D.IND

PR.PA.SP.DT	DESCRIPCION	CR. ACUMULADO	PREVENTIVOS	DEFINITIVOS	MANDADO A PAGAR	SALDOS	PORCENT.	N.A.
04.	BIENES DE USO	35,000,000.00	34,999,991.41	34,999,991.41	34,999,991.41	8.59	100.00	
04.02.	Construcciones	35,000,000.00	34,999,991.41	34,999,991.41	34,999,991.41	8.59	100.00	
04.02.11.	En Bienes de D.Publ. P/Ilum.y	35,000,000.00	34,999,991.41	34,999,991.41	34,999,991.41	8.59	100.00	
04.02.11.97	Obras Varias de Iluminacion	35,000,000.00	34,999,991.41	34,999,991.41	34,999,991.41	8.59	100.00	*
TOTAL CARACTER-JURISDICCION-CLASIF.FUENTE : 1.07.2.01.71.		35,000,000.00	34,999,991.41	34,999,991.41	34,999,991.41	8.59	100.00	
TOTAL CARACTER-FUENTE-TF.: 1.07.2.01.		547,165,981.80	241,779,509.78	241,779,509.78	241,779,509.78	305386,472.02		

Ejercicio :2022 EJERCICIO 2022

Desde Fecha : 01/01/2022

Hasta : 31/12/2022

Carac.Institucional : 1 ADMINISTRACION CENTRAL  
Jurisdiccion : 07 SEC.AMBIENTE Y ESPACIO PUBLICO  
Clasif. de Fuente : 2.02.05 ORDENANZA 436/48

PR.PA.SP.DT	DESCRIPCION	CR. ACUMULADO	PREVENTIVOS	DEFINITIVOS	MANDADO A PAGAR	SALDOS	PORCENT.	N.A.
01.	PERSONAL	4,336,750.80	4,336,750.80	4,336,750.80	4,336,750.80		0.00	100.00 *
01.01.	Personal Permanente		3,916,567.70	3,916,567.70	3,916,567.70			
01.01.01.	Retribuciones del Cargo		1,454,698.78	1,454,698.78	1,454,698.78			
01.01.01.01	Sueldo Basico		751,536.89	751,536.89	751,536.89			
01.01.01.03	Responsabilidad Jerarquica		663,811.55	663,811.55	663,811.55			
01.01.01.05	Bonificacion Especial		39,350.34	39,350.34	39,350.34			
01.01.03.	Retribuciones Que No Hacen al		1,517,018.66	1,517,018.66	1,517,018.66			
01.01.03.01	Antiguedad		876,187.51	876,187.51	876,187.51			
01.01.03.02	Titulo		22,463.38	22,463.38	22,463.38			
01.01.03.03	Permanencia en Categoria		29,047.39	29,047.39	29,047.39			
01.01.03.16	Inspeccion		414,494.79	414,494.79	414,494.79			
01.01.03.26	Presentismo		130,575.06	130,575.06	130,575.06			
01.01.03.29	Funciones de Liquidac.Registra		15,740.14	15,740.14	15,740.14			
01.01.03.32	Adicional Areas Descentralizad		28,415.73	28,415.73	28,415.73			
01.01.03.39	Adicional Remunerativo No Boni		94.66	94.66	94.66			
01.01.04.	Sueldo Anual Complementario		244,156.12	244,156.12	244,156.12			
01.01.06.	Contribuciones Patronales		578,363.71	578,363.71	578,363.71			
01.01.06.01	Aporte IMPS		376,885.51	376,885.51	376,885.51			
01.01.06.02	Aporte IAPOS		185,353.55	185,353.55	185,353.55			
01.01.06.03	Aporte Ordenanza 436/48		15,446.12	15,446.12	15,446.12			
01.01.06.05	Seguro Colectivo de Vida Oblig		678.53	678.53	678.53			
01.01.07.	COMPLEMENTOS		122,330.43	122,330.43	122,330.43			
01.01.07.02	Asignacion Por Refrigerio		117,215.86	117,215.86	117,215.86			
01.01.07.06	Asignacion No Remunerativa Con		0.00	0.00	0.00			
01.01.07.09	Ad.NO Remun.Compens.Transitori		1,905.29	1,905.29	1,905.29			
01.01.07.15	AUMENTO DE EMERG.NO REMUNERAT.		3,209.28	3,209.28	3,209.28			
01.04.	P.No Permanente - Transitorio		418,143.10	418,143.10	418,143.10			
01.04.01.	Retribuciones del Cargo		183,500.30	183,500.30	183,500.30			
01.04.01.01	Sueldo Basico		73,400.12	73,400.12	73,400.12			
01.04.01.02	Dedicacion Funcional		73,400.12	73,400.12	73,400.12			
01.04.01.04	Gastos de Representacion		36,700.06	36,700.06	36,700.06			
01.04.03.	Retribuciones Que No Hacen al		160,879.30	160,879.30	160,879.30			
01.04.03.02	Titulo		45,875.08	45,875.08	45,875.08			
01.04.03.04	Asignacion Especial Por Jerarq		45,875.08	45,875.08	45,875.08			
01.04.03.29	Funciones de Liquidac.Registra		55,050.10	55,050.10	55,050.10			
01.04.03.32	Adicional Areas Descentralizad		14,079.04	14,079.04	14,079.04			
01.04.06.	Contribuciones Patronales		64,447.70	64,447.70	64,447.70			
01.04.06.01	Aporte IMPS		42,014.32	42,014.32	42,014.32			
01.04.06.02	Aporte IAPOS		20,662.78	20,662.78	20,662.78			
01.04.06.03	Aporte Ordenanza 436/48		1,721.90	1,721.90	1,721.90			
01.04.06.05	Seguro Colectivo de Vida Oblig		48.70	48.70	48.70			
01.04.07.	COMPLEMENTOS		9,315.80	9,315.80	9,315.80			
01.04.07.02	Asignacion Por Refrigerio		9,234.46	9,234.46	9,234.46			
01.04.07.15	AUMENTO DE EMERG.NO REMUNERAT.		81.34	81.34	81.34			
01.07.	Asignaciones Familiares		2,040.00	2,040.00	2,040.00			

MUNICIPALIDAD DE ROSARIO  
DIARIOS 1999  
arre1040

ESTADO DEL PRESUPUESTO POR CARACTER-JURISDICCION-CLASIF. FUENTE

HOJA Nro: 63  
18/04/2023 09:21  
MSL

Ejercicio :2022 EJERCICIO 2022

Desde Fecha : 01/01/2022 Hasta : 31/12/2022

Carac.Institucional : 1 ADMINISTRACION CENTRAL  
Jurisdiccion : 07 SEC.AMBIENTE Y ESPACIO PUBLICO  
Clasif. de Fuente : 2.02.05 ORDENANZA 436/48

PR.PA.SP.DT	DESCRIPCION	CR. ACUMULADO	PREVENTIVOS	DEFINITIVOS	MANDADO A PAGAR	SALDOS	PORCENT.	N.A.
TOTAL CARACTER-JURISDICCION-CLASIF.FUENTE : 1.07.2.02.05.		4,336,750.80	4,336,750.80	4,336,750.80	4,336,750.80	0.00	100.00	

MUNICIPALIDAD DE ROSARIO  
DIARIOS 1999  
arrel040

ESTADO DEL PRESUPUESTO POR CARACTER-JURISDICCION-CLASIF. FUENTE

HOJA Nro: 64  
18/04/2023 09:21  
MSL

Ejercicio :2022 EJERCICIO 2022

Desde Fecha : 01/01/2022 Hasta : 31/12/2022

Carac.Institucional : 1 ADMINISTRACION CENTRAL  
Jurisdiccion : 07 SEC.AMBIENTE Y ESPACIO PUBLICO  
Clasif. de Fuente : 2.02.93 PLAN ABRE

PR.PA.SP.DT	DESCRIPCION	CR. ACUMULADO	PREVENTIVOS	DEFINITIVOS	MANDADO A PAGAR	SALDOS	PORCENT.	N.A.
04.	BIENES DE USO	493,333,333.33	493,333,333.33	493,333,333.33	493,333,333.33	0.00	100.00	
04.02.	Construcciones	493,333,333.33	493,333,333.33	493,333,333.33	493,333,333.33	0.00	100.00	
04.02.11.	En Bienes de D.Publ. P/Ilum.y	493,333,333.33	493,333,333.33	493,333,333.33	493,333,333.33	0.00	100.00	
04.02.11.97	Obras Varias de Iluminacion	493,333,333.33	493,333,333.33	493,333,333.33	493,333,333.33	0.00	100.00	*
TOTAL CARACTER-JURISDICCION-CLASIF.FUENTE : 1.07.2.02.93.		493,333,333.33	493,333,333.33	493,333,333.33	493,333,333.33	0.00	100.00	
TOTAL CARACTER-FUENTE-TF.: 1.07.2.02.		497,670,084.13	497,670,084.13	497,670,084.13	497,670,084.13	0.00		

MUNICIPALIDAD DE ROSARIO  
DIARIOS 1999  
arre1040

ESTADO DEL PRESUPUESTO POR CARACTER-JURISDICCION-CLASIF. FUENTE

HOJA Nro: 65  
18/04/2023 09:21  
MSL

Ejercicio :2022 EJERCICIO 2022

Desde Fecha : 01/01/2022 Hasta : 31/12/2022

Carac.Institucional : 1 ADMINISTRACION CENTRAL  
Jurisdiccion : 07 SEC.AMBIENTE Y ESPACIO PUBLICO  
Clasif. de Fuente : 2.03.83 FINANC.OTORGADOS A LA MUNICIP.

PR.PA.SP.DT	DESCRIPCION	CR. ACUMULADO	PREVENTIVOS	DEFINITIVOS	MANDADO A PAGAR	SALDOS	PORCENT.	N.A.
03.	SERVICIOS NO PERSONALES		0.00	0.00	0.00			*
TOTAL CARACTER-JURISDICCION-CLASIF.FUENTE : 1.07.2.03.83.			0.00	0.00	0.00		0.00	0.00

MUNICIPALIDAD DE ROSARIO  
 DIARIOS 1999  
 arrei040

ESTADO DEL PRESUPUESTO POR CARACTER-JURISDICCION-CLASIF. FUENTE

HOJA Nro: 66  
 18/04/2023 09:21  
 MSL

Ejercicio :2022 EJERCICIO 2022

Desde Fecha : 01/01/2022 Hasta : 31/12/2022

Carac.Institucional : 1 ADMINISTRACION CENTRAL  
 Jurisdiccion : 07 SEC.AMBIENTE Y ESPACIO PUBLICO  
 Clasif. de Fuente : 2.03.87 CHEQUES DE PAGO DIFERIDO

PR.PA.SP.DT	DESCRIPCION	CR. ACUMULADO	PREVENTIVOS	DEFINITIVOS	MANDADO A PAGAR	SALDOS	PORCENT.	N.A.
03.	SERVICIOS NO PERSONALES	25,050,171.05	25,050,171.05	25,050,171.05	25,050,171.05		0.00	100.00 *
03.06.	Servicios Publicos Ejecutados		25,050,171.05	25,050,171.05	25,050,171.05			
03.06.02.	Infraestructura Urbana		25,050,171.05	25,050,171.05	25,050,171.05			
03.06.02.03	Senalizacion Vial No Luminosa		25,050,171.05	25,050,171.05	25,050,171.05			
TOTAL CARACTER-JURISDICCION-CLASIF.FUENTE : 1.07.2.03.87.		25,050,171.05	25,050,171.05	25,050,171.05	25,050,171.05		0.00	100.00
TOTAL CARACTER-FUENTE-TF.: 1.07.2.03.		25,050,171.05	25,050,171.05	25,050,171.05	25,050,171.05		0.00	
TOTAL CARACTER-JURISDICCION-FUENTE: 1.07.2.		1069,886,236.98	764,499,764.96	764,499,764.96	764,499,764.96		305386,472.02	
TOTAL CARACTER-JURISDICCION : 1.07.		18775,181,282.77	18418,459,810.75	18418,459,810.75	18418,459,810.75		356721,472.02	



Ejercicio :2022 EJERCICIO 2022

Desde Fecha : 01/01/2022

Hasta : 31/12/2022

Carac.Institucional : 1 ADMINISTRACION CENTRAL  
Jurisdiccion : 08 SECRETARIA DE SALUD PUBLICA  
Clasif. de Fuente : 1.01.01 Recursos de Libre Disponibilid

PR.PA.SP.DT	DESCRIPCION	CR. ACUMULADO	PREVENTIVOS	DEFINITIVOS	MANDADO A PAGAR	SALDOS	PORCENT.	N.A.
01.	PERSONAL	17075,277,163.13	17075,277,163.13	17075,277,163.13	17075,277,163.13	0.00	100.00	*
01.01.	Personal Permanente		13510,609,114.81	13510,609,114.81	13510,609,114.81			
01.01.01.	Retribuciones del Cargo		4510,482,263.52	4510,482,263.52	4510,482,263.52			
01.01.01.01	Sueldo Basico		3234,441,704.02	3234,441,704.02	3234,441,704.02			
01.01.01.02	Dedicacion Funcional		115,715,848.07	115,715,848.07	115,715,848.07			
01.01.01.03	Responsabilidad Jerarquica		979,250,638.49	979,250,638.49	979,250,638.49			
01.01.01.04	Gastos de Representacion		57,857,929.78	57,857,929.78	57,857,929.78			
01.01.01.05	Bonificacion Especial		123,216,143.16	123,216,143.16	123,216,143.16			
01.01.03.	Retribuciones Que No Hacen al		4480,793,992.24	4480,793,992.24	4480,793,992.24			
01.01.03.01	Antiguedad		1486,143,941.28	1486,143,941.28	1486,143,941.28			
01.01.03.02	Titulo		851,621,136.84	851,621,136.84	851,621,136.84			
01.01.03.03	Permanencia en Categoria		154,043,101.99	154,043,101.99	154,043,101.99			
01.01.03.04	Asignacion Especial Por Jerarqu		34,239,271.79	34,239,271.79	34,239,271.79			
01.01.03.05	Bonificacion Por Tareas y Func		14,830,763.48	14,830,763.48	14,830,763.48			
01.01.03.06	Bonificacion Por Tarea Infecto		439,192.48	439,192.48	439,192.48			
01.01.03.07	Bonificacion Por Movilidad		3,237,960.79	3,237,960.79	3,237,960.79			
01.01.03.08	Retribucion Reparto Avisos Dom		760,336.42	760,336.42	760,336.42			
01.01.03.12	Retribucion Notificadores		1,808,527.49	1,808,527.49	1,808,527.49			
01.01.03.14	Riesgo y Tareas Peligrosas		59,306,871.11	59,306,871.11	59,306,871.11			
01.01.03.15	Subrogancia		30,168,534.04	30,168,534.04	30,168,534.04			
01.01.03.16	Inspeccion		19,719,475.90	19,719,475.90	19,719,475.90			
01.01.03.18	Asistencial Hospitalario		1527,532,599.24	1527,532,599.24	1527,532,599.24			
01.01.03.24	Sistema de Computacion de Dato		1,137,041.34	1,137,041.34	1,137,041.34			
01.01.03.25	Dedicacion Completa		2,539,030.75	2,539,030.75	2,539,030.75			
01.01.03.26	Presentismo		218,520,641.86	218,520,641.86	218,520,641.86			
01.01.03.29	Funciones de Liquidac.Registra		60,541,383.04	60,541,383.04	60,541,383.04			
01.01.03.32	Adicional Areas Descentralizad		154,971.91	154,971.91	154,971.91			
01.01.03.36	Compensac.p/Incompat(Ley 9882)		13,895,192.90	13,895,192.90	13,895,192.90			
01.01.03.39	Adicional Remunerativo No Boni		154,017.59	154,017.59	154,017.59			
01.01.04.	Sueldo Anual Complementario		916,979,550.07	916,979,550.07	916,979,550.07			
01.01.06.	Contribuciones Patronales		1915,259,995.61	1915,259,995.61	1915,259,995.61			
01.01.06.01	Aporte IMPS		1248,318,330.91	1248,318,330.91	1248,318,330.91			
01.01.06.02	Aporte IAPOS		613,927,038.62	613,927,038.62	613,927,038.62			
01.01.06.03	Aporte Ordenanza 436/48		51,160,588.50	51,160,588.50	51,160,588.50			
01.01.06.04	Regularizacion Aportes IMPS		23,728.03	23,728.03	23,728.03			
01.01.06.05	Seguro Colectivo de Vida Oblig		1,830,309.55	1,830,309.55	1,830,309.55			
01.01.07.	COMPLEMENTOS		1687,093,313.37	1687,093,313.37	1687,093,313.37			
01.01.07.02	Asignacion Por Refrigerio		339,101,993.09	339,101,993.09	339,101,993.09			
01.01.07.06	Asignacion No Remunerativa Con		185,493,130.80	185,493,130.80	185,493,130.80			
01.01.07.08	Adicional Respons.Funcional		352,730.88	352,730.88	352,730.88			
01.01.07.09	Ad.NO Remun.Compens.Transitori		19,566,619.40	19,566,619.40	19,566,619.40			
01.01.07.12	Respons.Func.Rosario Habitat		112,781.82	112,781.82	112,781.82			
01.01.07.15	AUMENTO DE EMERG.NO REMUNERAT.		7,361,671.77	7,361,671.77	7,361,671.77			
01.01.07.16	ASI.ESP.FUNC.CTRO.SALUD NR.NB		147,063,561.18	147,063,561.18	147,063,561.18			
01.01.07.18	AS.ESP.REFUNC.SERV.NO REM NO B		34,320.00	34,320.00	34,320.00			

Ejercicio :2022 EJERCICIO 2022

Desde Fecha : 01/01/2022

Hasta : 31/12/2022

Carac.Institucional : 1 ADMINISTRACION CENTRAL  
Jurisdiccion : 08 SECRETARIA DE SALUD PUBLICA  
Clasif. de Fuente : 1.01.01 Recursos de Libre Disponibilid

PR.PA.SP.DT	DESCRIPCION	CR. ACUMULADO	PREVENTIVOS	DEFINITIVOS	MANDADO A PAGAR	SALDOS	PORCENT.	N.A.
01.01.07.20	ASIG.ESP.PROFESIONAL SANITARIO		492,170,650.18	492,170,650.18	492,170,650.18			
01.01.07.21	ASIG.ESP.NO REM-FUN.ESPEC.CRIT		501,698.80	501,698.80	501,698.80			
01.01.07.22	ASIG.ESP.NO.REM-FUN.CARGO BIOQ		278,477.40	278,477.40	278,477.40			
01.01.07.23	ASIG.ESP.NO REM-FUN.RESP.L.BIO		64,887.20	64,887.20	64,887.20			
01.01.07.24	ASIG.ESP.NO.REM-FUN.DISP.HORAR		86,640.00	86,640.00	86,640.00			
01.01.07.25	ASIG.ESP.NO.REM-FUN.RESP.SERVI		113,165.80	113,165.80	113,165.80			
01.01.07.30	ASIG.REM-PROF.S.PUB.MUN ARPSPM		494,790,985.05	494,790,985.05	494,790,985.05			
01.03.	P.NO PERM-TRANSIT-REEMPLAZANTE		740,383,906.68	740,383,906.68	740,383,906.68			
01.03.01.	Retribuciones del Cargo		280,781,517.35	280,781,517.35	280,781,517.35			
01.03.01.01	Sueldo Basico		266,233,293.87	266,233,293.87	266,233,293.87			
01.03.01.03	Responsabilidad Jerarquica		13,963,277.73	13,963,277.73	13,963,277.73			
01.03.01.05	Bonificacion Especial		584,945.75	584,945.75	584,945.75			
01.03.03.	Retribuciones Que No Hacen al Titulo		179,046,636.61	179,046,636.61	179,046,636.61			
01.03.03.02	Asistencial Hospitalario		66,732,711.43	66,732,711.43	66,732,711.43			
01.03.03.18	Adicional Remunerativo No Boni		1,318.60	1,318.60	1,318.60			
01.03.03.39	Sueldo Anual Complementario		43,112,748.00	43,112,748.00	43,112,748.00			
01.03.06.	Contribuciones Patronales		102,070,277.27	102,070,277.27	102,070,277.27			
01.03.06.01	Aporte IMPS		68,355,318.11	68,355,318.11	68,355,318.11			
01.03.06.02	Aporte IAPOS		33,617,369.40	33,617,369.40	33,617,369.40			
01.03.06.05	Seguro Colectivo de Vida Oblig		97,589.76	97,589.76	97,589.76			
01.03.07.	COMPLEMENTOS		135,372,727.45	135,372,727.45	135,372,727.45			
01.03.07.02	Asignacion Por Refrigerio		16,518,419.35	16,518,419.35	16,518,419.35			
01.03.07.09	ADIC.NO REM.COMPENSAT.TRANSIT.		462,314.93	462,314.93	462,314.93			
01.03.07.15	AUMENTO DE EMERG.NO REMUNERAT.		343,397.82	343,397.82	343,397.82			
01.03.07.20	ASIG.ESP.PROFESIONAL SANITARIO		60,523,789.96	60,523,789.96	60,523,789.96			
01.03.07.30	ASIG.REM-PROF.S.PUB.MUN ARPSPM		57,524,805.39	57,524,805.39	57,524,805.39			
01.04.	P.No Permanente - Transitorio		923,063,892.72	923,063,892.72	923,063,892.72			
01.04.01.	Retribuciones del Cargo		367,592,101.67	367,592,101.67	367,592,101.67			
01.04.01.01	Sueldo Basico		276,647,348.04	276,647,348.04	276,647,348.04			
01.04.01.02	Dedicacion Funcional		1,128,183.05	1,128,183.05	1,128,183.05			
01.04.01.03	Responsabilidad Jerarquica		54,142,542.98	54,142,542.98	54,142,542.98			
01.04.01.04	Gastos de Representacion		564,091.56	564,091.56	564,091.56			
01.04.01.05	Bonificacion Especial		35,109,936.04	35,109,936.04	35,109,936.04			
01.04.03.	Retribuciones Que No Hacen al Titulo		211,439,597.48	211,439,597.48	211,439,597.48			
01.04.03.02	Asignacion Especial Por Jerarqu		60,430,238.07	60,430,238.07	60,430,238.07			
01.04.03.04	Bonificacion Por Movilidad		489,390.82	489,390.82	489,390.82			
01.04.03.07	Retribucion Notificadores		24,659.70	24,659.70	24,659.70			
01.04.03.12	Riesgo y Tareas Peligrosas		38,111.12	38,111.12	38,111.12			
01.04.03.14	Inspeccion		3,172,601.88	3,172,601.88	3,172,601.88			
01.04.03.16	Asistencial Hospitalario		194,556.68	194,556.68	194,556.68			
01.04.03.18	Dedicacion Completa		123,436,263.13	123,436,263.13	123,436,263.13			
01.04.03.25	Presentismo		186,179.43	186,179.43	186,179.43			
01.04.03.26	Funciones de Liquidac.Registra		22,957,624.99	22,957,624.99	22,957,624.99			
01.04.03.29			421,689.77	421,689.77	421,689.77			

Ejercicio :2022 EJERCICIO 2022

Desde Fecha : 01/01/2022 Hasta : 31/12/2022

Carac.Institucional : 1 ADMINISTRACION CENTRAL  
Jurisdiccion : 08 SECRETARIA DE SALUD PUBLICA  
Clasif. de Fuente : 1.01.01 Recursos de Libre Disponibilid

PR.PA.SP.DT	DESCRIPCION	CR. ACUMULADO	PREVENTIVOS	DEFINITIVOS	MANDADO A PAGAR	SALDOS	PORCENT.	N.A.
01.04.03.39	Adicional Remunerativo No Boni		88,281.89	88,281.89	88,281.89			
01.04.04.	Sueldo Anual Complementario		54,621,069.52	54,621,069.52	54,621,069.52			
01.04.06.	Contribuciones Patronales		122,228,755.89	122,228,755.89	122,228,755.89			
01.04.06.01	Aporte IMPS		79,659,577.79	79,659,577.79	79,659,577.79			
01.04.06.02	Aporte IAPOS		39,178,366.52	39,178,366.52	39,178,366.52			
01.04.06.03	Aporte Ordenanza 436/48		3,237,090.14	3,237,090.14	3,237,090.14			
01.04.06.05	Seguro Colectivo de Vida Oblig		153,721.44	153,721.44	153,721.44			
01.04.07.	COMPLEMENTOS		167,182,368.16	167,182,368.16	167,182,368.16			
01.04.07.02	Asignacion Por Refrigerio		29,856,269.34	29,856,269.34	29,856,269.34			
01.04.07.06	Asignacion No Remunerativa Con		15,435,309.18	15,435,309.18	15,435,309.18			
01.04.07.08	Adicional Respons.Funcional		7,862.40	7,862.40	7,862.40			
01.04.07.09	Ad.NO Remun.Compens.Transitori		26,915,497.69	26,915,497.69	26,915,497.69			
01.04.07.15	AUMENTO DE EMERG.NO REMUNERAT.		687,337.94	687,337.94	687,337.94			
01.04.07.16	A.E..Fun.CtoSalud-NoR-NoB		13,877,569.32	13,877,569.32	13,877,569.32			
01.04.07.20	ASIG.ESP.PROFESIONAL SANITARIO		33,781,953.26	33,781,953.26	33,781,953.26			
01.04.07.22	ASIG.ESP.NO.REM-FUN.CAR.LAB.BI		3,040.00	3,040.00	3,040.00			
01.04.07.30	ASIG.REM-PROF.S.PUB.MUN ARPSPM		46,617,529.03	46,617,529.03	46,617,529.03			
01.06.	Servicios Extraordinarios		1726,394,441.72	1726,394,441.72	1726,394,441.72			
01.06.01.	Retribuciones Extraordinarias		1726,394,441.72	1726,394,441.72	1726,394,441.72			
01.07.	Asignaciones Familiares		34,764,516.00	34,764,516.00	34,764,516.00			
01.08.	Asistencia Social Al Personal		103,720,479.24	103,720,479.24	103,720,479.24			
01.08.09.	Otros Gtos x Asist.Social Pers		103,720,479.24	103,720,479.24	103,720,479.24			
01.08.09.01	GASTOS P/ACUERDOS POLIT.SALARI		103,720,479.24	103,720,479.24	103,720,479.24			
01.09.	BENEFICIOS Y COMPENSACIONES		36,340,811.96	36,340,811.96	36,340,811.96			
01.09.01.	IMDEMNIZACIONES P/ACCIDEN.TRAB		36,340,811.96	36,340,811.96	36,340,811.96			
01.09.01.01	Personal Permanente		33,994,543.81	33,994,543.81	33,994,543.81			
01.09.01.04	P.No Permanente - Transitorio		2,346,268.15	2,346,268.15	2,346,268.15			
02.	BIENES DE CONSUMO	1926,412,343.40	1926,412,343.40	1926,412,343.40	1926,412,343.40	(0.00)	100.00	*
02.01.	Prod.Alimenticios, Agropecuari		438,634,516.83	438,634,516.83	438,634,516.83			
02.01.01.	Alimentos Para Personas		433,172,899.24	433,172,899.24	433,172,899.24			
02.01.02.	Alimentos Para Animales		3,534,023.10	3,534,023.10	3,534,023.10			
02.01.04.	Productos Agroforestales		7,230.00	7,230.00	7,230.00			
02.01.05.	Madera, Corcho y sus Manufactu		1,913,989.49	1,913,989.49	1,913,989.49			
02.01.09.	Otros No Especificados		6,375.00	6,375.00	6,375.00			
02.02.	Textiles y Vestuarios		41,862,325.49	41,862,325.49	41,862,325.49			
02.02.01.	Hilados y Telas		1,737,188.38	1,737,188.38	1,737,188.38			
02.02.02.	Prendas de Vestir		29,192,252.29	29,192,252.29	29,192,252.29			
02.02.03.	Confecciones Textiles		10,366,431.95	10,366,431.95	10,366,431.95			
02.02.09.	Otros No Especificados		566,452.87	566,452.87	566,452.87			
02.03.	Productos de Papel, Carton e I		40,114,571.88	40,114,571.88	40,114,571.88			
02.03.01.	Papel de Escritorio		10,111,961.09	10,111,961.09	10,111,961.09			
02.03.02.	Papel de Computacion		2,638,151.00	2,638,151.00	2,638,151.00			
02.03.03.	Otros Articulos de Papel o Car		26,170,445.88	26,170,445.88	26,170,445.88			
02.03.04.	Libros, Revistas y Periodicos		144,625.00	144,625.00	144,625.00			
02.03.05.	Textos de Ensenanza		71,144.00	71,144.00	71,144.00			

Ejercicio :2022 EJERCICIO 2022

Desde Fecha : 01/01/2022

Hasta : 31/12/2022

Carac.Institucional : 1 ADMINISTRACION CENTRAL  
Jurisdiccion : 08 SECRETARIA DE SALUD PUBLICA  
Clasif. de Fuente : 1.01.01 Recursos de Libre Disponibilid

PR.PA.SP.DT	DESCRIPCION	CR. ACUMULADO	PREVENTIVOS	DEFINITIVOS	MANDADO A PAGAR	SALDOS	PORCENT.	N.A.
02.03.09.	Otros No Especificados		978,244.91	978,244.91	978,244.91			
02.04.	Productos de Cuero y Caucho		1,374,611.37	1,374,611.37	1,374,611.37			
02.04.02.	Articulos de Cuero		8,880.19	8,880.19	8,880.19			
02.04.03.	Articulos de Caucho		110,331.18	110,331.18	110,331.18			
02.04.04.	Cubiertas y Camaras de Aire		1,152,000.00	1,152,000.00	1,152,000.00			
02.04.09.	Otros No Especificados		103,400.00	103,400.00	103,400.00			
02.05.	Productos Quimicos, Combustibl		980,706,597.27	980,706,597.27	980,706,597.27			
02.05.01.	Compuestos Quimicos		1,331,395.48	1,331,395.48	1,331,395.48			
02.05.02.	Productos Farmacuticos y Medic		948,563,619.61	948,563,619.61	948,563,619.61			
02.05.02.01	ANESTESICOS		13,635,378.06	13,635,378.06	13,635,378.06			
02.05.02.02	HORMONALES		17,513,352.60	17,513,352.60	17,513,352.60			
02.05.02.03	INYECTABLES MAYORES SUEROS		16,010,136.71	16,010,136.71	16,010,136.71			
02.05.02.04	ANTIINFECIOSOS DE USO GENERAL		14,170,886.50	14,170,886.50	14,170,886.50			
02.05.02.05	FORMULAS P/ALIM.ENTERAL GRAL.		14,437,343.20	14,437,343.20	14,437,343.20			
02.05.02.06	ONCOLOGICOS		25,376,796.37	25,376,796.37	25,376,796.37			
02.05.02.07	ESPECIFICOS VIA DE EXCEPCION		2,881,594.18	2,881,594.18	2,881,594.18			
02.05.02.08	DROGAS PURAS Y ALERGENOS		17,321,745.31	17,321,745.31	17,321,745.31			
02.05.02.09	OTROS SIN DISCRIMINAR		301,816,282.42	301,816,282.42	301,816,282.42			
02.05.02.10	ANTIINFECIOSOS USO NORMALIZ.		25,338,649.49	25,338,649.49	25,338,649.49			
02.05.02.11	FORM.ALIMENT.PARENT.Y ENT.NORM		15,550,944.55	15,550,944.55	15,550,944.55			
02.05.02.12	DROGAS CARDIOL.Y CARDIOV.GRAL.		4,161,312.39	4,161,312.39	4,161,312.39			
02.05.02.13	DROGAS TRACTO ALIM.Y METAB.GRA		6,493,727.22	6,493,727.22	6,493,727.22			
02.05.02.14	DROGAS SNC - PSICOFARMACOS		14,716,917.84	14,716,917.84	14,716,917.84			
02.05.02.15	GASES MEDICINALES Y ANEXOS		623,583.24	623,583.24	623,583.24			
02.05.02.16	DROGAS VIAS AEREAS - AEROSOLES		12,559,815.12	12,559,815.12	12,559,815.12			
02.05.02.17	HEMODERIV. Y SOLUC.P/PERFUSION		2,297,859.35	2,297,859.35	2,297,859.35			
02.05.02.18	ANTIASEPTICOS Y DESINFECTANTES		6,769,336.51	6,769,336.51	6,769,336.51			
02.05.02.19	MEDIOS DE CONTRASTE Y DIAGNOST		5,805,364.11	5,805,364.11	5,805,364.11			
02.05.02.20	ANALGESICOS		5,321,957.18	5,321,957.18	5,321,957.18			
02.05.02.22	MEDICAMENTOS BAJO PROGRAMAS		7,645,475.60	7,645,475.60	7,645,475.60			
02.05.02.23	ESPECIFICOS GENERALES		3,707,923.36	3,707,923.36	3,707,923.36			
02.05.02.24	ESPECIFICOS NORMALIZADOS		3,564,357.70	3,564,357.70	3,564,357.70			
02.05.02.25	INYECTABLES MENORES		7,012,482.05	7,012,482.05	7,012,482.05			
02.05.02.26	ANTIINFECIOSOS DE VIA DE EXCE		14,946,587.10	14,946,587.10	14,946,587.10			
02.05.02.27	INMUNOGLOBULINAS INESPECIFICAS		24,482,824.01	24,482,824.01	24,482,824.01			
02.05.02.28	FORMUL.PARA ALIMENT.EXTEMPORAN		10,373,136.94	10,373,136.94	10,373,136.94			
02.05.02.29	PSICOFARMACOS Y ESTUPEFACIENTE		12,618,617.53	12,618,617.53	12,618,617.53			
02.05.02.30	MEDICAM.DE ALTO COSTO-PACBI		3,402,065.34	3,402,065.34	3,402,065.34			
02.05.02.31	OFTALMOLOGICOS		2,782,308.38	2,782,308.38	2,782,308.38			
02.05.02.32	DROGAS CARDIOL.Y CARDIOV.NORM.		3,199,200.45	3,199,200.45	3,199,200.45			
02.05.02.33	DROGAS DE TRACTO ALIM.Y MET.NO		4,365,693.38	4,365,693.38	4,365,693.38			
02.05.02.34	ANTICOAGULANTES		22,391,808.90	22,391,808.90	22,391,808.90			
02.05.02.35	DROGAS SISTEMA MUSCULO ESQUELE		1,157,027.00	1,157,027.00	1,157,027.00			
02.05.02.36	INMUNOMODULADORES ESPECIFICOS		1,441,172.05	1,441,172.05	1,441,172.05			
02.05.02.37	PRODUCTOS DE USO VETERINARIO		9,423,861.13	9,423,861.13	9,423,861.13			

Ejercicio :2022 EJERCICIO 2022

Desde Fecha : 01/01/2022

Hasta : 31/12/2022

Carac.Institucional : 1 ADMINISTRACION CENTRAL  
 Jurisdiccion : 08 SECRETARIA DE SALUD PUBLICA  
 Clasif. de Fuente : 1.01.01 Recursos de Libre Disponibilid

PR.PA.SP.DT	DESCRIPCION	CR. ACUMULADO	PREVENTIVOS	DEFINITIVOS	MANDADO A PAGAR	SALDOS	PORCENT.	N.A.
02.05.02.38	MEDICAMENTOS DE PRODUCC.PUBLIC		293,117,040.79	293,117,040.79	293,117,040.79			
02.05.04.	Insecticidas, Fumigantes y Otr		12,840.00	12,840.00	12,840.00			
02.05.05.	Tintas, Pinturas y Colorantes		5,285,293.84	5,285,293.84	5,285,293.84			
02.05.06.	Combustibles y Lubricantes		9,542,597.93	9,542,597.93	9,542,597.93			
02.05.08.	Productos de Material Plastico		14,964,424.13	14,964,424.13	14,964,424.13			
02.05.09.	Otros No Especificados		1,006,426.28	1,006,426.28	1,006,426.28			
02.06.	Productos Minerales No Metalic		8,651,981.77	8,651,981.77	8,651,981.77			
02.06.01.	Productos de Arcilla y Ceramic		308,258.80	308,258.80	308,258.80			
02.06.02.	Productos de Vidrio		4,120,405.84	4,120,405.84	4,120,405.84			
02.06.03.	Productos de Loza y Porcelana		289,125.33	289,125.33	289,125.33			
02.06.04.	Productos de Cemento, Asbesto		307,052.74	307,052.74	307,052.74			
02.06.05.	Cemento, Cal y Yeso		3,440,824.66	3,440,824.66	3,440,824.66			
02.06.09.	Otros No Especificados		186,314.40	186,314.40	186,314.40			
02.07.	Productos Metalicos		7,333,957.66	7,333,957.66	7,333,957.66			
02.07.01.	Productos Ferrosos		2,162,198.14	2,162,198.14	2,162,198.14			
02.07.02.	Productos No Ferrosos		190,233.49	190,233.49	190,233.49			
02.07.04.	Estructuras Metalicas Acabadas		1,506,459.67	1,506,459.67	1,506,459.67			
02.07.05.	Herramientas Menores		236,641.72	236,641.72	236,641.72			
02.07.09.	Otros No Especificados		3,238,424.64	3,238,424.64	3,238,424.64			
02.08.	Minerales		725,106.31	725,106.31	725,106.31			
02.08.04.	Piedra, Arcilla y Arena		725,106.31	725,106.31	725,106.31			
02.09.	Otros Bienes De Consumo		407,008,674.82	407,008,674.82	407,008,674.82			
02.09.01.	Elementos de Limpieza		5,877,239.79	5,877,239.79	5,877,239.79			
02.09.02.	Utiles de Escritorio, Oficina		7,286,199.81	7,286,199.81	7,286,199.81			
02.09.03.	Utiles y Materiales Electricos		11,423,384.15	11,423,384.15	11,423,384.15			
02.09.03.05	LAMPARAS Y EQUIPOS AUXILIARES		1,990.04	1,990.04	1,990.04			
02.09.04.	Utensilios de Cocina y Comedor		405,988.03	405,988.03	405,988.03			
02.09.05.	Utiles Menores Medicos, Quirurg		351,779,539.58	351,779,539.58	351,779,539.58			
02.09.05.01	BIOMEDICOS DE USO GENERAL		76,954,594.72	76,954,594.72	76,954,594.72			
02.09.05.02	BIOMEDICOS DE USO NORMALIZADO		23,100,533.22	23,100,533.22	23,100,533.22			
02.09.05.03	BIOMEDICOS PARA ESTERILIZACION		9,950,490.33	9,950,490.33	9,950,490.33			
02.09.05.04	BIOMEDICOS PROTESIS		488,750.00	488,750.00	488,750.00			
02.09.05.05	BIOMEDICOS IMPLANTES		3,256,792.48	3,256,792.48	3,256,792.48			
02.09.05.06	BIOMEDICOS ORTOP.Y TRAUMATOLOG		16,963,932.18	16,963,932.18	16,963,932.18			
02.09.05.07	BIOMED.ROPA DESC-REUTIL.Y ACCE		5,319,349.57	5,319,349.57	5,319,349.57			
02.09.05.08	BIOMEDICOS BLOCC QUIRURGICO		6,288,968.17	6,288,968.17	6,288,968.17			
02.09.05.09	BIOMEDICOS PARA TERAP.INTENSIV		8,725,404.50	8,725,404.50	8,725,404.50			
02.09.05.10	BIOMEDICOS P/OSTOMIAS Y ACCESO		3,769,284.50	3,769,284.50	3,769,284.50			
02.09.05.11	BIOMED.P/UNID.RENAL Y ESP.UROL		3,326,235.81	3,326,235.81	3,326,235.81			
02.09.05.12	BIOMEDIC.P/DIAGNOST.Y TRATAMIE		2,252,948.77	2,252,948.77	2,252,948.77			
02.09.05.13	BIOMEDICOS PARA GASTROENTEROLO		2,872,764.95	2,872,764.95	2,872,764.95			
02.09.05.14	BIOMED.P/CIRUG.AMBULAT.Y O.ESP		224,400.00	224,400.00	224,400.00			
02.09.05.15	BIOMEDICOS HILOS Y SUTURAS		6,705,758.74	6,705,758.74	6,705,758.74			
02.09.05.16	BIOMED.P/CIRUG.CARD.Y O.ESPEC.		3,731,820.80	3,731,820.80	3,731,820.80			
02.09.05.17	BIOMED.P/NEUROC.Y ESP.NEUROLOG		9,023,113.73	9,023,113.73	9,023,113.73			

Ejercicio :2022 EJERCICIO 2022

Desde Fecha : 01/01/2022

Hasta : 31/12/2022

Carac.Institucional : 1 ADMINISTRACION CENTRAL  
Jurisdiccion : 08 SECRETARIA DE SALUD PUBLICA  
Clasif. de Fuente : 1.01.01 Recursos de Libre Disponibilid

PR.PA.SP.DT	DESCRIPCION	CR. ACUMULADO	PREVENTIVOS	DEFINITIVOS	MANDADO A PAGAR	SALDOS	PORCENT.	N.A.
02.09.05.18	BIOMEDICOS P/INFUS.ESPECIALIZA		9,505,811.63	9,505,811.63	9,505,811.63			
02.09.05.20	BIOMEDICOS ELEM.DE PROTEC.PERS		60,366,317.97	60,366,317.97	60,366,317.97			
02.09.05.21	INSUMOS PARA CURACIONES		10,300,663.00	10,300,663.00	10,300,663.00			
02.09.05.22	BIOMED.CATET,SONDAS Y EQ.USO G		13,821,188.36	13,821,188.36	13,821,188.36			
02.09.05.23	BIOMEDICOS CATET.SOND.USO NORM		9,345,347.06	9,345,347.06	9,345,347.06			
02.09.05.24	BIOMEDIC.P/FARM.MAGISTR.Y LACT		2,820,912.23	2,820,912.23	2,820,912.23			
02.09.05.25	BIOMEDICOS ANATOM.PATOLOGICAS		1,024,106.80	1,024,106.80	1,024,106.80			
02.09.05.27	BIOMED.P/INTERN.BAJA COMPL.Y Q		2,197,984.97	2,197,984.97	2,197,984.97			
02.09.05.28	BIOMED.TIRAS REACT.Y DE PROGRA		5,215,950.00	5,215,950.00	5,215,950.00			
02.09.05.29	BIOMEDICOS ABSORBENTES		45,703,623.16	45,703,623.16	45,703,623.16			
02.09.05.30	BIOMEDICOS ASOC.A SERV.TERCERI		3,582,345.06	3,582,345.06	3,582,345.06			
02.09.05.31	INSUMOS PARA ODONT.Y CIR.MAXIL		2,585,271.97	2,585,271.97	2,585,271.97			
02.09.05.99	OTROS NO ESPECIFICADOS		1,682,818.72	1,682,818.72	1,682,818.72			
02.09.06.	Repuestos y Accesorios		21,433,369.34	21,433,369.34	21,433,369.34			
02.09.06.03	BATERIAS		277,348.87	277,348.87	277,348.87			
02.09.06.04	REP.ELECTR.P/AUTOM.,MAQ.Y EQUI		84,045.03	84,045.03	84,045.03			
02.09.06.07	AMORTIGUADORES Y ELASTICOS		134,456.12	134,456.12	134,456.12			
02.09.06.09	FILTROS		178,537.93	178,537.93	178,537.93			
02.09.06.10	PARABRISAS		121,687.98	121,687.98	121,687.98			
02.09.06.11	ACCESORIOS P/AUTOM,MAQ.Y EQUIP		1,533,861.57	1,533,861.57	1,533,861.57			
02.09.09.	Otros No Especificados		8,802,954.12	8,802,954.12	8,802,954.12			
02.99.	BIENES DE CONSUMO A DISCRIM.		0.00	0.00	0.00			
03.	SERVICIOS NO PERSONALES	986,112,725.39	986,112,725.39	986,112,725.39	986,112,725.39			
03.01.	Servicios Basicos		26,632,094.11	26,632,094.11	26,632,094.11			
03.01.01.	Energia Electrica		140,945.59	140,945.59	140,945.59			
03.01.02.	Agua y Servicios Sanitarios		1,717,026.51	1,717,026.51	1,717,026.51			
03.01.03.	Gas		19,171,525.02	19,171,525.02	19,171,525.02			
03.01.04.	Telefonos, Telex y Telefax		5,304,821.49	5,304,821.49	5,304,821.49			
03.01.05.	Correos y Telegrafos		242,577.50	242,577.50	242,577.50			
03.01.09.	Otros No Especificados		55,198.00	55,198.00	55,198.00			
03.02.	Alquileres y Derechos		88,708,294.21	88,708,294.21	88,708,294.21			
03.02.01.	Alquiler de Edificios y Locale		8,154,295.20	8,154,295.20	8,154,295.20			
03.02.02.	Alquiler de Maq., Equipo y Med		2,328,550.00	2,328,550.00	2,328,550.00			
03.02.03.	Alquiler de Equipos de Computa		5,616,647.00	5,616,647.00	5,616,647.00			
03.02.04.	Alquiler de Fotocopiadoras		2,246,879.04	2,246,879.04	2,246,879.04			
03.02.09.	Otros No Especificados		70,361,922.97	70,361,922.97	70,361,922.97			
03.03.	Mantenim.Reparac.y Limp.Bienes		199,506,258.09	199,506,258.09	199,506,258.09			
03.03.01.	Mantenimiento y Reparac.Edific		48,235,768.04	48,235,768.04	48,235,768.04			
03.03.02.	Mantenimiento y Reparac.Vehicu		5,387,115.22	5,387,115.22	5,387,115.22			
03.03.03.	Mantenimiento y Reparac.Maquin		38,116,020.63	38,116,020.63	38,116,020.63			
03.03.04.	Limpieza, Aseo y Fumigacion de		96,764,996.59	96,764,996.59	96,764,996.59			
03.03.09.	Otros No Especificados		11,002,357.61	11,002,357.61	11,002,357.61			
03.04.	Servicios Tecnicos y Profesion		284,015,634.66	284,015,634.66	284,015,634.66			
03.04.01.	Estudios, Investig.y Proyectos		3,500.00	3,500.00	3,500.00			
03.04.02.	Mdicos, Sanitarios y Asistenci		243,497,673.48	243,497,673.48	243,497,673.48			

(0.00) 100.00 \*

Ejercicio :2022 EJERCICIO 2022

Desde Fecha : 01/01/2022

Hasta : 31/12/2022

Carac.Institucional : 1 ADMINISTRACION CENTRAL  
Jurisdiccion : 08 SECRETARIA DE SALUD PUBLICA  
Clasif. de Fuente : 1.01.01 Recursos de Libre Disponibilid

PR.PA.SP.DT	DESCRIPCION	CR. ACUMULADO	PREVENTIVOS	DEFINITIVOS	MANDADO A PAGAR	SALDOS	PORCENT.	N.A.
03.04.03.	Juridicos		20,900.00	20,900.00	20,900.00			
03.04.04.	Contabilidad, Auditoria y Admi		1,482,380.00	1,482,380.00	1,482,380.00			
03.04.06.	De Informatica y Sistemas de I		9,895,444.62	9,895,444.62	9,895,444.62			
03.04.09.	Otros No Especificados		29,115,736.56	29,115,736.56	29,115,736.56			
03.05.	Servicios Comerciales y Financ		96,152,806.92	96,152,806.92	96,152,806.92			
03.05.01.	Transporte		82,097,529.06	82,097,529.06	82,097,529.06			
03.05.02.	Almacenamiento		4,154,283.84	4,154,283.84	4,154,283.84			
03.05.03.	Imprenta, Publicaciones y Repr		3,862,188.56	3,862,188.56	3,862,188.56			
03.05.04.	Primas y Gastos de Seguros		5,992,421.30	5,992,421.30	5,992,421.30			
03.05.05.	Comisiones y Gastos Bancarios		18,980.16	18,980.16	18,980.16			
03.05.09.	Otros No Especificados		27,404.00	27,404.00	27,404.00			
03.06.	Servicios Publicos Ejecutados		32,779,358.28	32,779,358.28	32,779,358.28			
03.06.01.	Higiene Urbana		32,779,358.28	32,779,358.28	32,779,358.28			
03.06.01.09	Trat.y Transp.Residuos Patolog		32,779,358.28	32,779,358.28	32,779,358.28			
03.07.	Publicidad y Propaganda		10,746,477.32	10,746,477.32	10,746,477.32			
03.08.	Impuestos, Derechos, Tasas, Mu		384,968.41	384,968.41	384,968.41			
03.08.05.	Gastos Judiciales		91,309.83	91,309.83	91,309.83			
03.08.09.	Otros No Especificados		293,658.58	293,658.58	293,658.58			
03.09.	Otros Servicios		247,186,833.39	247,186,833.39	247,186,833.39			
03.09.01.	Servicio de Ceremonial y Proto		378,829.98	378,829.98	378,829.98			
03.09.03.	SERV.DE SEGURIDAD Y VIGILANCIA		196,759,822.12	196,759,822.12	196,759,822.12			
03.09.03.01	SERVICIOS SEG.POLICIA PROVIN.		25,021,193.10	25,021,193.10	25,021,193.10			
03.09.03.03	SERVICIOS VIGILANCIA PRIVADA		154,359,757.21	154,359,757.21	154,359,757.21			
03.09.03.04	SERVICIOS DE ALARMA Y MONITOR.		159,846.00	159,846.00	159,846.00			
03.09.04.	Viaticos y Movilidad		28,214,739.65	28,214,739.65	28,214,739.65			
03.09.05.	Cursos y Congresos		229,321.90	229,321.90	229,321.90			
03.09.09.	Otros No Especificados		21,604,119.74	21,604,119.74	21,604,119.74			
03.99.	Serv.No Personales A Discrim.		0.00	0.00	0.00			
04.	BIENES DE USO	39,292,971.28	39,292,971.28	39,292,971.28	39,292,971.28	0.00	100.00	
04.02.	Construcciones	986,716.45	986,716.45	986,716.45	986,716.45	0.00	100.00	
04.02.03.	En Bienes de D.Priv. P/Sanidad	986,716.45	986,716.45	986,716.45	986,716.45	0.00	100.00	
04.02.03.99	Obras Varias	986,716.45	986,716.45	986,716.45	986,716.45	0.00	100.00	*
04.03.	Maquinaria y Equipamiento	29,693,946.57	29,693,946.57	29,693,946.57	29,693,946.57	0.00	100.00	*
04.03.02.	Equipo de Transporte, Traccion		20,000,000.00	20,000,000.00	20,000,000.00			
04.03.03.	Equipo Sanitario y de Laborato		2,036,265.18	2,036,265.18	2,036,265.18			
04.03.04.	Equipo de Comunicacion y Senal		1,299,990.87	1,299,990.87	1,299,990.87			
04.03.06.	Equipo de Computacion		1,383,655.00	1,383,655.00	1,383,655.00			
04.03.07.	Equipamiento y Mobiliario		3,678,087.27	3,678,087.27	3,678,087.27			
04.03.09.	Otros Bienes de Capital Sin Di		1,295,948.25	1,295,948.25	1,295,948.25			
04.08.	Activos Intangibles	8,612,308.26	8,612,308.26	8,612,308.26	8,612,308.26	0.00	100.00	*
04.08.01.	Software y Licencias de Comput		8,612,308.26	8,612,308.26	8,612,308.26			
05.	TRANSFERENCIAS	641,807,192.73	489,893,083.31	489,893,083.31	489,893,083.31	151914,109.42	76.33	
05.01.	Transf.al Sector Privado P/E.C	373,974,881.02	373,974,881.02	373,974,881.02	373,974,881.02	0.00	100.00	
05.01.05.	Transf.a Inst.Cult.y Soc.Sin F	10,932,000.00	10,932,000.00	10,932,000.00	10,932,000.00	0.00	100.00	
05.01.05.07	Subsidio Asociacion Vecinales	432,000.00	432,000.00	432,000.00	432,000.00	0.00	100.00	*

MUNICIPALIDAD DE ROSARIO  
 DIARIOS 1999  
 arrei040

ESTADO DEL PRESUPUESTO POR CARACTER-JURISDICCION-CLASIF. FUENTE

HOJA Nro: 74  
 18/04/2023 09:21  
 MSL

Ejercicio :2022 EJERCICIO 2022

Desde Fecha : 01/01/2022 Hasta : 31/12/2022

Carac.Institucional : 1 ADMINISTRACION CENTRAL  
 Jurisdiccion : 08 SECRETARIA DE SALUD PUBLICA  
 Clasif. de Fuente : 1.01.01 Recursos de Libre Disponibilid

PR.PA.SP.DT	DESCRIPCION	CR. ACUMULADO	PREVENTIVOS	DEFINITIVOS	MANDADO A PAGAR	SALDOS	PORCENT.	N.A.
05.01.05.99	Subsidios Varios	10,500,000.00	10,500,000.00	10,500,000.00	10,500,000.00	0.00	100.00	*
05.01.08.	Becas	317,394,407.34	317,394,407.34	317,394,407.34	317,394,407.34	0.00	100.00	*
05.01.09.	Pasantias	45,648,473.68	45,648,473.68	45,648,473.68	45,648,473.68	0.00	100.00	*
05.07.	TRANSF.AL SEC.PUB.MUNIC.P/E.CO	111,289,366.42	111,289,366.42	111,289,366.42	111,289,366.42	0.00	100.00	
05.07.04.	A EMPR.Y SOC.EST.O C/PART.EST.	111,289,366.42	111,289,366.42	111,289,366.42	111,289,366.42	0.00	100.00	
05.07.04.02	LEM	111,289,366.42	111,289,366.42	111,289,366.42	111,289,366.42	0.00	100.00	*
05.08.	TRANSF.AL SEC.PUB.MUNIC.P/E.CA	156,542,945.29	4,628,835.87	4,628,835.87	4,628,835.87	151914,109.42	2.96	
05.08.04.	A EMPR.Y SOC.EST.O C/PART.EST.	156,542,945.29	4,628,835.87	4,628,835.87	4,628,835.87	151914,109.42	2.96	
05.08.04.02	Subsidio al LEM	156,542,945.29	4,628,835.87	4,628,835.87	4,628,835.87	151914,109.42	2.96	*
09.	GASTOS FIGURATIVOS	318,129,230.68	318,129,230.68	318,129,230.68	318,129,230.68	0.00	100.00	
09.01.	Para Transacciones Corrientes	318,129,230.68	318,129,230.68	318,129,230.68	318,129,230.68	0.00	100.00	
09.01.02.	Contribucion a Instit. Descent	318,129,230.68	318,129,230.68	318,129,230.68	318,129,230.68	0.00	100.00	
09.01.02.01	Contribucion al I.L.A.R.	303,629,230.68	303,629,230.68	303,629,230.68	303,629,230.68	0.00	100.00	*
09.01.02.02	Contribucion al S.P.V.	14,500,000.00	14,500,000.00	14,500,000.00	14,500,000.00	0.00	100.00	*
09.02.	Para Transacciones de Capital		0.00	0.00	0.00			
09.02.02.	Contribucion a Instit. Descent		0.00	0.00	0.00			
09.02.02.01	Contribucion al I.L.A.R.		0.00	0.00	0.00			*
TOTAL CARACTER-JURISDICCION-CLASIF.FUENTE : 1.08.1.01.01.		20987,031,626.61	20835,117,517.19	20835,117,517.19	20835,117,517.19	151914,109.42	99.28	
TOTAL CARACTER-FUENTE-TF.: 1.08.1.01.		20987,031,626.61	20835,117,517.19	20835,117,517.19	20835,117,517.19	151914,109.42		
TOTAL CARACTER-JURISDICCION-FUENTE: 1.08.1.		20987,031,626.61	20835,117,517.19	20835,117,517.19	20835,117,517.19	151914,109.42		



MUNICIPALIDAD DE ROSARIO  
DIARIOS 1999  
arre1040

ESTADO DEL PRESUPUESTO POR CARACTER-JURISDICCION-CLASIF. FUENTE

HOJA Nro: 75  
18/04/2023 09:21  
MSL

Ejercicio :2022 EJERCICIO 2022

Desde Fecha : 01/01/2022 Hasta : 31/12/2022

Carac.Institucional : 1 ADMINISTRACION CENTRAL  
Jurisdiccion : 08 SECRETARIA DE SALUD PUBLICA  
Clasif. de Fuente : 2.01.04 Fdo. Municipal de Obras Public

PR.PA.SP.DT	DESCRIPCION	CR. ACUMULADO	PREVENTIVOS	DEFINITIVOS	MANDADO A PAGAR	SALDOS	PORCENT.	N.A.
04.	BIENES DE USO	15,321,442.00	556,047.05	556,047.05	556,047.05	14765,394.95	3.63	
04.02.	Construcciones	15,321,442.00	556,047.05	556,047.05	556,047.05	14765,394.95	3.63	
04.02.03.	En Bienes de D.Priv. P/Sanidad	15,321,442.00	556,047.05	556,047.05	556,047.05	14765,394.95	3.63	
04.02.03.99	Obras Varias	15,321,442.00	556,047.05	556,047.05	556,047.05	14765,394.95	3.63	*
TOTAL CARACTER-JURISDICCION-CLASIF.FUENTE : 1.08.2.01.04.		15,321,442.00	556,047.05	556,047.05	556,047.05	14765,394.95	3.63	

MUNICIPALIDAD DE ROSARIO  
 DIARIOS 1999  
 arrei040

ESTADO DEL PRESUPUESTO POR CARACTER-JURISDICCION-CLASIF. FUENTE

HOJA Nro: 76  
 18/04/2023 09:21  
 MSL

Ejercicio :2022 EJERCICIO 2022

Desde Fecha : 01/01/2022 Hasta : 31/12/2022

Carac.Institucional : 1 ADMINISTRACION CENTRAL  
 Jurisdiccion : 08 SECRETARIA DE SALUD PUBLICA  
 Clasif. de Fuente : 2.01.13 Fdo. Lucha Contra la Drogadicc

PR.PA.SP.DT	DESCRIPCION	CR. ACUMULADO	PREVENTIVOS	DEFINITIVOS	MANDADO A PAGAR	SALDOS	PORCENT.	N.A.
03.	SERVICIOS NO PERSONALES	11,788,690.80	8,111,620.39	8,111,620.39	8,111,620.39	3677,070.41	68.81	*
03.04.	Servicios Tecnicos y Profesion		8,111,302.10	8,111,302.10	8,111,302.10			
03.04.02.	Mdicos, Sanitarios y Asistenci		8,111,302.10	8,111,302.10	8,111,302.10			
03.05.	Servicios Comerciales y Financ		318.29	318.29	318.29			
03.05.05.	Comisiones y Gastos Bancarios		318.29	318.29	318.29			
03.99.	Serv.No Personales A Discrim.		0.00	0.00	0.00			
TOTAL CARACTER-JURISDICCION-CLASIF.FUENTE : 1.08.2.01.13.		11,788,690.80	8,111,620.39	8,111,620.39	8,111,620.39	3677,070.41	68.81	

Ejercicio :2022 EJERCICIO 2022

Desde Fecha : 01/01/2022

Hasta : 31/12/2022

Carac.Institucional : 1 ADMINISTRACION CENTRAL  
Jurisdiccion : 08 SECRETARIA DE SALUD PUBLICA  
Clasif. de Fuente : 2.01.14 Fdo. Insumos Para la Salud

PR.PA.SP.DT	DESCRIPCION	CR. ACUMULADO	PREVENTIVOS	DEFINITIVOS	MANDADO A PAGAR	SALDOS	PORCENT.	N.A.
02.	BIENES DE CONSUMO	1088,176,088.23	659,876,575.75	659,876,575.75	659,876,575.75	428299,512.48	60.64	*
02.05.	Productos Quimicos, Combustibl		432,272,852.96	432,272,852.96	432,272,852.96			
02.05.02.	Productos Farmacuticos y Medic		432,272,852.96	432,272,852.96	432,272,852.96			
02.05.02.01	ANESTESICOS		10,420,789.86	10,420,789.86	10,420,789.86			
02.05.02.02	HORMONALES		12,900,957.06	12,900,957.06	12,900,957.06			
02.05.02.03	INYECTABLES MAYORES SUEROS		19,637,481.60	19,637,481.60	19,637,481.60			
02.05.02.04	ANTIINFECIOSOS DE USO GENERAL		13,094,198.33	13,094,198.33	13,094,198.33			
02.05.02.05	FORMULAS P/ALIM.ENTERAL GRAL.		14,475,163.98	14,475,163.98	14,475,163.98			
02.05.02.06	ONCOLOGICOS		1,686,044.93	1,686,044.93	1,686,044.93			
02.05.02.07	ESPECIFICOS VIA DE EXCEPCION		6,189,983.20	6,189,983.20	6,189,983.20			
02.05.02.08	DROGAS PURAS Y ALERGENOS		1,510,523.82	1,510,523.82	1,510,523.82			
02.05.02.09	OTROS SIN DISCRIMINAR		127,303,364.29	127,303,364.29	127,303,364.29			
02.05.02.10	ANTIINFECIOSOS USO NORMALIZ.		19,170,398.56	19,170,398.56	19,170,398.56			
02.05.02.11	FORM.ALIMENT.PARENT.Y ENT.NORM		11,161,403.17	11,161,403.17	11,161,403.17			
02.05.02.12	DROGAS CARDIOL.Y CARDIOV.GRAL.		4,077,134.86	4,077,134.86	4,077,134.86			
02.05.02.13	DROGAS TRACTO ALIM.Y METAB.GRA		9,224,321.04	9,224,321.04	9,224,321.04			
02.05.02.14	DROGAS SNC - PSICOFARMACOS		19,852,844.25	19,852,844.25	19,852,844.25			
02.05.02.15	GASES MEDICINALES Y ANEXOS		36,629.99	36,629.99	36,629.99			
02.05.02.16	DROGAS VIAS AEREAS - AEROSOL		12,477,067.84	12,477,067.84	12,477,067.84			
02.05.02.17	HEMODERIV. Y SOLUC.P/PERFUSION		6,592,910.04	6,592,910.04	6,592,910.04			
02.05.02.18	ANTISEPTICOS Y DESINFECTANTES		8,167,117.84	8,167,117.84	8,167,117.84			
02.05.02.19	MEDIOS DE CONTRASTE Y DIAGNOST		7,961,743.16	7,961,743.16	7,961,743.16			
02.05.02.20	ANALGESICOS		6,790,287.42	6,790,287.42	6,790,287.42			
02.05.02.22	MEDICAMENTOS BAJO PROGRAMAS		1,129,870.50	1,129,870.50	1,129,870.50			
02.05.02.23	ESPECIFICOS GENERALES		6,097,336.04	6,097,336.04	6,097,336.04			
02.05.02.24	ESPECIFICOS NORMALIZADOS		5,340,285.34	5,340,285.34	5,340,285.34			
02.05.02.25	INYECTABLES MENORES		5,702,592.27	5,702,592.27	5,702,592.27			
02.05.02.26	ANTIINFECIOSOS DE VIA DE EXCE		16,122,658.47	16,122,658.47	16,122,658.47			
02.05.02.27	INMUNOGLOBULINAS INESPECIFICAS		14,632,584.60	14,632,584.60	14,632,584.60			
02.05.02.28	FORMUL.PARA ALIMENT.EXTEMPORAN		8,212,687.42	8,212,687.42	8,212,687.42			
02.05.02.29	PSICOFARMACOS Y ESTUPEFACIENTE		16,566,075.99	16,566,075.99	16,566,075.99			
02.05.02.30	MEDICAM.DE ALTO COSTO-PACBI		954,384.88	954,384.88	954,384.88			
02.05.02.31	OFTALMOLOGICOS		1,821,532.24	1,821,532.24	1,821,532.24			
02.05.02.32	DROGAS CARDIOL.Y CARDIOV.NORM.		3,761,273.51	3,761,273.51	3,761,273.51			
02.05.02.33	DROGAS DE TRACTO ALIM.Y MET.NO		9,915,568.62	9,915,568.62	9,915,568.62			
02.05.02.34	ANTICOAGULANTES		19,757,163.20	19,757,163.20	19,757,163.20			
02.05.02.35	DROGAS SISTEMA MUSCULO ESQUELE		1,730,811.04	1,730,811.04	1,730,811.04			
02.05.02.36	INMUNOMODULADORES ESPECIFICOS		406,521.99	406,521.99	406,521.99			
02.05.02.38	MEDICAMENTOS DE PRODUCC.PUBLIC		7,391,141.61	7,391,141.61	7,391,141.61			
02.09.	Otros Bienes De Consumo		227,603,722.79	227,603,722.79	227,603,722.79			
02.09.05.	Utiles Menores Medicos, Quirurg		227,592,857.65	227,592,857.65	227,592,857.65			
02.09.05.01	BIOMEDICOS DE USO GENERAL		34,560,972.71	34,560,972.71	34,560,972.71			
02.09.05.02	BIOMEDICOS DE USO NORMALIZADO		10,134,910.08	10,134,910.08	10,134,910.08			
02.09.05.03	BIOMEDICOS PARA ESTERILIZACION		4,362,719.46	4,362,719.46	4,362,719.46			
02.09.05.04	BIOMEDICOS PROTESIS		1,589,668.25	1,589,668.25	1,589,668.25			

MUNICIPALIDAD DE ROSARIO  
DIARIOS 1999  
arrel040

ESTADO DEL PRESUPUESTO POR CARACTER-JURISDICCION-CLASIF. FUENTE

HOJA Nro: 78  
18/04/2023 09:21  
MSL

Ejercicio :2022 EJERCICIO 2022

Desde Fecha : 01/01/2022

Hasta : 31/12/2022

Carac.Institucional : 1 ADMINISTRACION CENTRAL  
Jurisdiccion : 08 SECRETARIA DE SALUD PUBLICA  
Clasif. de Fuente : 2.01.14 Fdo. Insumos Para la Salud

PR.PA.SP.DT	DESCRIPCION	CR. ACUMULADO	PREVENTIVOS	DEFINITIVOS	MANDADO A PAGAR	SALDOS	PORCENT.	N.A.
02.09.05.05	BIOMEDICOS IMPLANTES		2,760,808.23	2,760,808.23	2,760,808.23			
02.09.05.06	BIOMEDICOS ORTOP.Y TRAUMATOLOG		9,710,315.73	9,710,315.73	9,710,315.73			
02.09.05.07	BIOMED.ROPA DESC-REUTIL.Y ACCE		3,292,153.38	3,292,153.38	3,292,153.38			
02.09.05.08	BIOMEDICOS BLOCK QUIRURGICO		8,494,850.68	8,494,850.68	8,494,850.68			
02.09.05.09	BIOMEDICOS PARA TERAP.INTENSIV		12,832,369.56	12,832,369.56	12,832,369.56			
02.09.05.10	BIOMEDICOS P/OSTOMIAS Y ACCESO		5,626,479.90	5,626,479.90	5,626,479.90			
02.09.05.11	BIOMED.P/UNID.RENAL Y ESP.UROL		5,931,394.69	5,931,394.69	5,931,394.69			
02.09.05.12	BIOMEDIC.P/DIAGNOST.Y TRATAMIE		4,589,801.13	4,589,801.13	4,589,801.13			
02.09.05.13	BIOMEDICOS PARA GASTROENTEROLO		3,904,133.51	3,904,133.51	3,904,133.51			
02.09.05.14	BIOMED.P/CIRUG.AMBULAT.Y O.ESP		23,500.00	23,500.00	23,500.00			
02.09.05.15	BIOMEDICOS HILOS Y SUTURAS		4,804,118.45	4,804,118.45	4,804,118.45			
02.09.05.16	BIOMED.P/CIRUG.CARD.Y O.ESPEC.		3,608,294.99	3,608,294.99	3,608,294.99			
02.09.05.17	BIOMED.P/NEUROC.Y ESP.NEUROLOG		777,311.64	777,311.64	777,311.64			
02.09.05.18	BIOMEDICOS P/INFUS.ESPECIALIZA		14,150,797.71	14,150,797.71	14,150,797.71			
02.09.05.20	BIOMEDICOS ELEM.DE PROTEC.PERS		17,970,616.97	17,970,616.97	17,970,616.97			
02.09.05.21	INSUMOS PARA CURACIONES		5,640,349.37	5,640,349.37	5,640,349.37			
02.09.05.22	BIOMED.CATET,SONDAS Y EQ.USO G		18,393,742.64	18,393,742.64	18,393,742.64			
02.09.05.23	BIOMEDICOS CATET.SOND.USO NORM		14,430,133.64	14,430,133.64	14,430,133.64			
02.09.05.24	BIOMEDIC.P/FARM.MAGISTR.Y LACT		984,168.02	984,168.02	984,168.02			
02.09.05.27	BIOMED.P/INTERN.BAJA COMPL.Y Q		2,228,850.02	2,228,850.02	2,228,850.02			
02.09.05.28	BIOMED.TIRAS REACT.Y DE PROGRA		244,570.00	244,570.00	244,570.00			
02.09.05.29	BIOMEDICOS ABSORBENTES		32,777,011.50	32,777,011.50	32,777,011.50			
02.09.05.30	BIOMEDICOS ASOC.A SERV.TERCERI		108,800.00	108,800.00	108,800.00			
02.09.05.31	INSUMOS PARA ODONT.Y CIR.MAXIL		1,606,002.39	1,606,002.39	1,606,002.39			
02.09.05.99	OTROS NO ESPECIFICADOS		2,054,013.00	2,054,013.00	2,054,013.00			
02.09.09.	Otros No Especificados		10,865.14	10,865.14	10,865.14			
02.99.	BIENES DE CONSUMO A DISCRIM.		0.00	0.00	0.00			
03.	SERVICIOS NO PERSONALES	21,238,744.73	8,153,766.00	8,153,766.00	8,153,766.00	13084,978.73	38.39	*
03.02.	Alquileres y Derechos		8,153,453.76	8,153,453.76	8,153,453.76			
03.02.09.	Otros No Especificados		8,153,453.76	8,153,453.76	8,153,453.76			
03.05.	Servicios Comerciales y Financ		312.24	312.24	312.24			
03.05.05.	Comisiones y Gastos Bancarios		312.24	312.24	312.24			
03.99.	Serv.No Personales A Discrim.		0.00	0.00	0.00			
TOTAL CARACTER-JURISDICCION-CLASIF.FUENTE : 1.08.2.01.14.		1109,414,832.96	668,030,341.75	668,030,341.75	668,030,341.75	441384,491.21	60.21	

Ejercicio :2022 EJERCICIO 2022

Desde Fecha : 01/01/2022

Hasta : 31/12/2022

Carac.Institucional : 1 ADMINISTRACION CENTRAL  
 Jurisdiccion : 08 SECRETARIA DE SALUD PUBLICA  
 Clasif. de Fuente : 2.01.15 Fdo. Solidario Emergencia Sani

PR.PA.SP.DT	DESCRIPCION	CR. ACUMULADO	PREVENTIVOS	DEFINITIVOS	MANDADO A PAGAR	SALDOS	PORCENT.	N.A.
02.	BIENES DE CONSUMO	820,649,827.16	434,700,716.75	434,700,716.75	434,700,716.75	385949,110.41	52.97	*
02.01.	Prod.Alimenticios, Agropecuari		1,981,492.59	1,981,492.59	1,981,492.59			
02.01.01.	Alimentos Para Personas		1,187,446.35	1,187,446.35	1,187,446.35			
02.01.05.	Madera, Corcho y sus Manufactu		794,046.24	794,046.24	794,046.24			
02.02.	Textiles y Vestuarios		20,657,680.22	20,657,680.22	20,657,680.22			
02.02.01.	Hilados y Telas		1,662,178.00	1,662,178.00	1,662,178.00			
02.02.02.	Prendas de Vestir		15,220,442.22	15,220,442.22	15,220,442.22			
02.02.03.	Confecciones Textiles		3,762,960.00	3,762,960.00	3,762,960.00			
02.02.09.	Otros No Especificados		12,100.00	12,100.00	12,100.00			
02.03.	Productos de Papel, Carton e I		22,588,926.09	22,588,926.09	22,588,926.09			
02.03.01.	Papel de Escritorio		4,457,155.38	4,457,155.38	4,457,155.38			
02.03.02.	Papel de Computacion		55,480.00	55,480.00	55,480.00			
02.03.03.	Otros Articulos de Papel o Car		17,364,690.71	17,364,690.71	17,364,690.71			
02.03.09.	Otros No Especificados		711,600.00	711,600.00	711,600.00			
02.04.	Productos de Cuero y Caucho		269,740.00	269,740.00	269,740.00			
02.04.03.	Articulos de Caucho		1,000.00	1,000.00	1,000.00			
02.04.09.	Otros No Especificados		268,740.00	268,740.00	268,740.00			
02.05.	Productos Quimicos, Combustibl		247,223,046.04	247,223,046.04	247,223,046.04			
02.05.01.	Compuestos Quimicos		472,090.73	472,090.73	472,090.73			
02.05.02.	Productos Farmacuticos y Medic		240,939,113.73	240,939,113.73	240,939,113.73			
02.05.02.01	ANESTESICOS		4,478,739.01	4,478,739.01	4,478,739.01			
02.05.02.02	HORMONALES		2,297,623.80	2,297,623.80	2,297,623.80			
02.05.02.03	INYECTABLES MAYORES SUEROS		13,643,754.98	13,643,754.98	13,643,754.98			
02.05.02.04	ANTIINFECIOSOS DE USO GENERAL		8,346,411.49	8,346,411.49	8,346,411.49			
02.05.02.05	FORMULAS P/ALIM.ENTERAL GRAL.		7,452,227.83	7,452,227.83	7,452,227.83			
02.05.02.06	ONCOLOGICOS		3,900,080.60	3,900,080.60	3,900,080.60			
02.05.02.07	ESPECIFICOS VIA DE EXCEPCION		598,563.90	598,563.90	598,563.90			
02.05.02.08	DROGAS PURAS Y ALERGENOS		4,570,343.92	4,570,343.92	4,570,343.92			
02.05.02.09	OTROS SIN DISCRIMINAR		59,925,867.79	59,925,867.79	59,925,867.79			
02.05.02.10	ANTIINFECIOSOS USO NORMALIZ.		13,116,565.20	13,116,565.20	13,116,565.20			
02.05.02.11	FORM.ALIMENT.PARENT.Y ENT.NORM		6,574,732.92	6,574,732.92	6,574,732.92			
02.05.02.12	DROGAS CARDIOL.Y CARDIOV.GRAL.		1,683,694.70	1,683,694.70	1,683,694.70			
02.05.02.13	DROGAS TRACTO ALIM.Y METAB.GRA		2,561,822.74	2,561,822.74	2,561,822.74			
02.05.02.14	DROGAS SNC - PSICOFARMACOS		5,516,043.03	5,516,043.03	5,516,043.03			
02.05.02.15	GASES MEDICINALES Y ANEXOS		2,765,619.65	2,765,619.65	2,765,619.65			
02.05.02.16	DROGAS VIAS AEREAS - AEROSOLE		4,714,156.74	4,714,156.74	4,714,156.74			
02.05.02.17	HEMODERIV. Y SOLUC.P/PERFUSION		780,100.50	780,100.50	780,100.50			
02.05.02.18	ANTISEPTICOS Y DESINFECTANTES		6,521,003.49	6,521,003.49	6,521,003.49			
02.05.02.19	MEDIOS DE CONTRASTE Y DIAGNOST		3,533,093.82	3,533,093.82	3,533,093.82			
02.05.02.20	ANALGESICOS		1,853,360.78	1,853,360.78	1,853,360.78			
02.05.02.22	MEDICAMENTOS BAJO PROGRAMAS		3,799,278.00	3,799,278.00	3,799,278.00			
02.05.02.23	ESPECIFICOS GENERALES		2,205,562.17	2,205,562.17	2,205,562.17			
02.05.02.24	ESPECIFICOS NORMALIZADOS		784,315.57	784,315.57	784,315.57			
02.05.02.25	INYECTABLES MENORES		3,964,939.90	3,964,939.90	3,964,939.90			
02.05.02.26	ANTIINFECIOSOS DE VIA DE EXCE		11,455,557.70	11,455,557.70	11,455,557.70			

MUNICIPALIDAD DE ROSARIO  
DIARIOS 1999  
arrei040

ESTADO DEL PRESUPUESTO POR CARACTER-JURISDICCION-CLASIF. FUENTE

HOJA Nro: 80  
18/04/2023 09:21  
MSL

Ejercicio :2022 EJERCICIO 2022

Desde Fecha : 01/01/2022

Hasta : 31/12/2022

Carac.Institucional : 1 ADMINISTRACION CENTRAL  
Jurisdiccion : 08 SECRETARIA DE SALUD PUBLICA  
Clasif. de Fuente : 2.01.15 Fdo. Solidario Emergencia Sani

PR.PA.SP.DT	DESCRIPCION	CR. ACUMULADO	PREVENTIVOS	DEFINITIVOS	MANDADO A PAGAR	SALDOS	PORCENT.	N.A.
02.05.02.27	INMUNOGLOBULINAS INESPECIFICAS		9,135,932.20	9,135,932.20	9,135,932.20			
02.05.02.28	FORMUL.PARA ALIMENT.EXTEMPORAN		4,196,523.49	4,196,523.49	4,196,523.49			
02.05.02.29	PSICOFARMACOS Y ESTUPEFACIENTE		11,690,721.46	11,690,721.46	11,690,721.46			
02.05.02.30	MEDICAM.DE ALTO COSTO-PACBI		587,996.24	587,996.24	587,996.24			
02.05.02.31	OFTALMOLOGICOS		484,652.65	484,652.65	484,652.65			
02.05.02.32	DROGAS CARDIOL.Y CARDIOV.NORM.		830,614.02	830,614.02	830,614.02			
02.05.02.33	DROGAS DE TRACTO ALIM.Y MET.NO		2,091,833.74	2,091,833.74	2,091,833.74			
02.05.02.34	ANTICOAGULANTES		3,024,873.20	3,024,873.20	3,024,873.20			
02.05.02.35	DROGAS SISTEMA MUSCULO ESQUELE		338,075.12	338,075.12	338,075.12			
02.05.02.36	INMUNOMODULADORES ESPECIFICOS		2,842,663.40	2,842,663.40	2,842,663.40			
02.05.02.38	MEDICAMENTOS DE PRODUCC.PUBLIC		28,671,767.98	28,671,767.98	28,671,767.98			
02.05.03.	Abonos y Fertilizantes		19,300.00	19,300.00	19,300.00			
02.05.04.	Insecticidas, Fumigantes y Otr		161,700.00	161,700.00	161,700.00			
02.05.05.	Tintas, Pinturas y Colorantes		1,822,340.19	1,822,340.19	1,822,340.19			
02.05.06.	Combustibles y Lubricantes		377,502.40	377,502.40	377,502.40			
02.05.08.	Productos de Material Plastico		2,874,056.47	2,874,056.47	2,874,056.47			
02.05.09.	Otros No Especificados		556,942.52	556,942.52	556,942.52			
02.06.	Productos Minerales No Metalic		809,634.14	809,634.14	809,634.14			
02.06.01.	Productos de Arcilla y Ceramic		155,879.91	155,879.91	155,879.91			
02.06.02.	Productos de Vidrio		21,296.00	21,296.00	21,296.00			
02.06.03.	Productos de Loza y Porcelana		187,819.03	187,819.03	187,819.03			
02.06.04.	Productos de Cemento, Asbesto		177,840.00	177,840.00	177,840.00			
02.06.05.	Cemento, Cal y Yeso		266,799.20	266,799.20	266,799.20			
02.07.	Productos Metalicos		2,705,204.16	2,705,204.16	2,705,204.16			
02.07.01.	Productos Ferrosos		622,323.12	622,323.12	622,323.12			
02.07.02.	Productos No Ferrosos		26,128.32	26,128.32	26,128.32			
02.07.04.	Estructuras Metalicas Acabadas		333,605.84	333,605.84	333,605.84			
02.07.05.	Herramientas Menores		214,397.60	214,397.60	214,397.60			
02.07.09.	Otros No Especificados		1,508,749.28	1,508,749.28	1,508,749.28			
02.08.	Minerales		66,773.16	66,773.16	66,773.16			
02.08.04.	Piedra, Arcilla y Arena		66,773.16	66,773.16	66,773.16			
02.09.	Otros Bienes De Consumo		138,398,220.35	138,398,220.35	138,398,220.35			
02.09.01.	Elementos de Limpieza		2,494,662.14	2,494,662.14	2,494,662.14			
02.09.02.	Utiles de Escritorio, Oficina		3,018,724.99	3,018,724.99	3,018,724.99			
02.09.03.	Utiles y Materiales Electricos		3,090,259.77	3,090,259.77	3,090,259.77			
02.09.04.	Utensilios de Cocina y Comedor		577,135.07	577,135.07	577,135.07			
02.09.05.	Utiles Menores Medicos, Quirur		114,437,272.40	114,437,272.40	114,437,272.40			
02.09.05.01	BIOMEDICOS DE USO GENERAL		18,138,369.74	18,138,369.74	18,138,369.74			
02.09.05.02	BIOMEDICOS DE USO NORMALIZADO		3,860,575.37	3,860,575.37	3,860,575.37			
02.09.05.03	BIOMEDICOS PARA ESTERILIZACION		2,256,220.55	2,256,220.55	2,256,220.55			
02.09.05.05	BIOMEDICOS IMPLANTES		1,789,288.33	1,789,288.33	1,789,288.33			
02.09.05.06	BIOMEDICOS ORTOP.Y TRAUMATOLOG		4,592,120.00	4,592,120.00	4,592,120.00			
02.09.05.07	BIOMED.ROPA DESC-REUTIL.Y ACCE		811,958.60	811,958.60	811,958.60			
02.09.05.08	BIOMEDICOS BLOCK QUIRURGICO		4,677,025.50	4,677,025.50	4,677,025.50			
02.09.05.09	BIOMEDICOS PARA TERAP.INTENSIV		3,779,461.02	3,779,461.02	3,779,461.02			

Ejercicio :2022 EJERCICIO 2022

Desde Fecha : 01/01/2022

Hasta : 31/12/2022

Carac.Institucional : 1 ADMINISTRACION CENTRAL  
Jurisdiccion : 08 SECRETARIA DE SALUD PUBLICA  
Clasif. de Fuente : 2.01.15 Fdo. Solidario Emergencia Sani

PR.PA.SP.DT	DESCRIPCION	CR. ACUMULADO	PREVENTIVOS	DEFINITIVOS	MANDADO A PAGAR	SALDOS	PORCENT.	N.A.
02.09.05.10	BIOMEDICOS P/OSTOMIAS Y ACCESO		193,450.00	193,450.00	193,450.00			
02.09.05.11	BIOMED.P/UNID.RENAL Y ESP.UROL		6,769,448.62	6,769,448.62	6,769,448.62			
02.09.05.12	BIOMEDIC.P/DIAGNOST.Y TRATAMIE		267,420.56	267,420.56	267,420.56			
02.09.05.13	BIOMEDICOS PARA GASTROENTEROLO		1,343,312.21	1,343,312.21	1,343,312.21			
02.09.05.14	BIOMED.P/CIRUG.AMBULAT.Y O.ESP		189,040.00	189,040.00	189,040.00			
02.09.05.15	BIOMEDICOS HILOS Y SUTURAS		1,034,103.58	1,034,103.58	1,034,103.58			
02.09.05.16	BIOMED.P/CIRUG.CARD.Y O.ESPEC.		1,976,706.67	1,976,706.67	1,976,706.67			
02.09.05.17	BIOMED.P/NEUROC.Y ESP.NEUROLOG		3,641,105.50	3,641,105.50	3,641,105.50			
02.09.05.18	BIOMEDICOS P/INFUS.ESPECIALIZA		6,378,163.90	6,378,163.90	6,378,163.90			
02.09.05.20	BIOMEDICOS ELEM.DE PROTEC.PERS		5,799,880.50	5,799,880.50	5,799,880.50			
02.09.05.21	INSUMOS PARA CURACIONES		3,562,493.22	3,562,493.22	3,562,493.22			
02.09.05.22	BIOMED.CATET,SONDAS Y EQ.USO G		7,366,101.78	7,366,101.78	7,366,101.78			
02.09.05.23	BIOMEDICOS CATET.SOND.USO NORM		6,674,020.88	6,674,020.88	6,674,020.88			
02.09.05.24	BIOMEDIC.P/FARM.MAGISTR.Y LACT		1,684,782.82	1,684,782.82	1,684,782.82			
02.09.05.25	BIOMEDICOS ANATOM.PATOLOGICAS		693,372.30	693,372.30	693,372.30			
02.09.05.27	BIOMED.P/INTERN.BAJA COMPL.Y Q		2,361,639.40	2,361,639.40	2,361,639.40			
02.09.05.28	BIOMED.TIRAS REACT.Y DE PROGRA		10,347.53	10,347.53	10,347.53			
02.09.05.29	BIOMEDICOS ABSORBENTES		22,897,340.19	22,897,340.19	22,897,340.19			
02.09.05.30	BIOMEDICOS ASOC.A SERV.TERCERI		20,000.00	20,000.00	20,000.00			
02.09.05.31	INSUMOS PARA ODONT.Y CIR.MAXIL		826,136.16	826,136.16	826,136.16			
02.09.05.99	OTROS NO ESPECIFICADOS		522,221.90	522,221.90	522,221.90			
02.09.06.	Repuestos y Accesorios		13,962,527.12	13,962,527.12	13,962,527.12			
02.09.09.	Otros No Especificados		817,638.86	817,638.86	817,638.86			
02.99.	BIENES DE CONSUMO A DISCRIM.		0.00	0.00	0.00			
03.	SERVICIOS NO PERSONALES	196,237,507.77	104,610,240.74	104,610,240.74	104,610,240.74	91627,267.03	53.31	*
03.01.	Servicios Basicos		493,990.92	493,990.92	493,990.92			
03.01.01.	Energia Electrica		493,990.92	493,990.92	493,990.92			
03.02.	Alquileres y Derechos		3,649,930.77	3,649,930.77	3,649,930.77			
03.02.02.	Alquiler de Maq., Equipo y Med		96,000.00	96,000.00	96,000.00			
03.02.03.	Alquiler de Equipos de Computa		42,000.00	42,000.00	42,000.00			
03.02.09.	Otros No Especificados		3,511,930.77	3,511,930.77	3,511,930.77			
03.03.	Mantenim.Reparac.y Limp.Bienes		52,183,077.74	52,183,077.74	52,183,077.74			
03.03.01.	Mantenimiento y Reparac.Edific		15,703,181.46	15,703,181.46	15,703,181.46			
03.03.02.	Mantenimiento y Reparac.Vehicu		2,865,805.76	2,865,805.76	2,865,805.76			
03.03.03.	Mantenimiento y Reparac.Maquin		17,730,819.61	17,730,819.61	17,730,819.61			
03.03.04.	Limpieza, Aseo y Fumigacion de		7,462,323.99	7,462,323.99	7,462,323.99			
03.03.09.	Otros No Especificados		8,420,946.92	8,420,946.92	8,420,946.92			
03.04.	Servicios Tecnicos y Profesion		5,718,757.50	5,718,757.50	5,718,757.50			
03.04.02.	Mdicos, Sanitarios y Asistenci		4,434,433.10	4,434,433.10	4,434,433.10			
03.04.09.	Otros No Especificados		1,284,324.40	1,284,324.40	1,284,324.40			
03.05.	Servicios Comerciales y Financ		915,290.39	915,290.39	915,290.39			
03.05.01.	Transporte		112,920.00	112,920.00	112,920.00			
03.05.02.	Almacenamiento		426,178.15	426,178.15	426,178.15			
03.05.03.	Imprenta, Publicaciones y Repr		375,880.00	375,880.00	375,880.00			
03.05.05.	Comisiones y Gastos Bancarios		312.24	312.24	312.24			

MUNICIPALIDAD DE ROSARIO  
DIARIOS 1999  
arrel040

ESTADO DEL PRESUPUESTO POR CARACTER-JURISDICCION-CLASIF. FUENTE

HOJA Nro: 82  
18/04/2023 09:21  
MSL

Ejercicio :2022 EJERCICIO 2022

Desde Fecha : 01/01/2022

Hasta : 31/12/2022

Carac.Institucional : 1 ADMINISTRACION CENTRAL  
Jurisdiccion : 08 SECRETARIA DE SALUD PUBLICA  
Clasif. de Fuente : 2.01.15 Fdo. Solidario Emergencia Sani

PR.PA.SP.DT	DESCRIPCION	CR. ACUMULADO	PREVENTIVOS	DEFINITIVOS	MANDADO A PAGAR	SALDOS	PORCENT.	N.A.
03.09.	Otros Servicios		41,649,193.42	41,649,193.42	41,649,193.42			
03.09.01.	Servicio de Ceremonial y Proto		162,000.00	162,000.00	162,000.00			
03.09.03.	SERV.DE SEGURIDAD Y VIGILANCIA		26,068,390.81	26,068,390.81	26,068,390.81			
03.09.03.01	SERVICIOS SEG.POLICIA PROVIN.		8,762,481.87	8,762,481.87	8,762,481.87			
03.09.03.03	SERVICIOS VIGILANCIA PRIVADA		3,931,997.00	3,931,997.00	3,931,997.00			
03.09.03.04	SERVICIOS DE ALARMA Y MONITOR.		161,903.99	161,903.99	161,903.99			
03.09.04.	Viaticos y Movilidad		11,052,224.81	11,052,224.81	11,052,224.81			
03.09.05.	Cursos y Congresos		5,000.00	5,000.00	5,000.00			
03.09.09.	Otros No Especificados		4,361,577.80	4,361,577.80	4,361,577.80			
03.99.	Serv.No Personales A Discrim.		0.00	0.00	0.00			
04.	BIENES DE USO	4,155,077.10	4,155,077.10	4,155,077.10	4,155,077.10	0.00	100.00	
04.03.	Maquinaria y Equipamiento	4,155,077.10	4,155,077.10	4,155,077.10	4,155,077.10	0.00	100.00	*
04.03.03.	Equipo Sanitario y de Laborato		4,055,077.10	4,055,077.10	4,055,077.10			
04.03.04.	Equipo de Comunicacion y Senal		100,000.00	100,000.00	100,000.00			
05.	TRANSFERENCIAS	5,400,000.00	5,400,000.00	5,400,000.00	5,400,000.00	0.00	100.00	
05.01.	Transf.al Sector Privado P/E.C	5,400,000.00	5,400,000.00	5,400,000.00	5,400,000.00	0.00	100.00	
05.01.05.	Transf.a Inst.Cult.y Soc.Sin F	5,400,000.00	5,400,000.00	5,400,000.00	5,400,000.00	0.00	100.00	
05.01.05.99	Subsidios Varios	5,400,000.00	5,400,000.00	5,400,000.00	5,400,000.00	0.00	100.00	*
TOTAL CARACTER-JURISDICCION-CLASIF.FUENTE : 1.08.2.01.15.		1026,442,412.03	548,866,034.59	548,866,034.59	548,866,034.59	477576,377.44		53.47



MUNICIPALIDAD DE ROSARIO  
 DIARIOS 1999  
 arrei040

ESTADO DEL PRESUPUESTO POR CARACTER-JURISDICCION-CLASIF. FUENTE

HOJA Nro: 83  
 18/04/2023 09:21  
 MSL

Ejercicio :2022 EJERCICIO 2022

Desde Fecha : 01/01/2022 Hasta : 31/12/2022

Carac.Institucional : 1 ADMINISTRACION CENTRAL  
 Jurisdiccion : 08 SECRETARIA DE SALUD PUBLICA  
 Clasif. de Fuente : 2.01.16 Fdo. Emergencia de Salud

PR.PA.SP.DT	DESCRIPCION	CR. ACUMULADO	PREVENTIVOS	DEFINITIVOS	MANDADO A PAGAR	SALDOS	PORCENT.	N.A.
03.	SERVICIOS NO PERSONALES	94.44	94.44	94.44	94.44		0.00	100.00 *
03.05.	Servicios Comerciales y Financ		94.44	94.44	94.44			
03.05.05.	Comisiones y Gastos Bancarios		94.44	94.44	94.44			
05.	TRANSFERENCIAS	55,587,905.56	22,039,302.45	22,039,302.45	22,039,302.45	33548,603.11	39.65	
05.01.	Transf.al Sector Privado P/E.C	55,587,905.56	22,039,302.45	22,039,302.45	22,039,302.45	33548,603.11	39.65	
05.01.03.	Aportes Sociales a Personas	55,587,905.56	22,039,302.45	22,039,302.45	22,039,302.45	33548,603.11	39.65	
05.01.03.01	Subsidios Atencion Salud	55,587,905.56	22,039,302.45	22,039,302.45	22,039,302.45	33548,603.11	39.65	*
TOTAL CARACTER-JURISDICCION-CLASIF.FUENTE : 1.08.2.01.16.		55,588,000.00	22,039,396.89	22,039,396.89	22,039,396.89	33548,603.11	39.65	

Ejercicio :2022 EJERCICIO 2022

Desde Fecha : 01/01/2022

Hasta : 31/12/2022

Carac.Institucional : 1 ADMINISTRACION CENTRAL  
Jurisdiccion : 08 SECRETARIA DE SALUD PUBLICA  
Clasif. de Fuente : 2.01.17 Aranceles Asistenciales

PR.PA.SP.DT	DESCRIPCION	CR. ACUMULADO	PREVENTIVOS	DEFINITIVOS	MANDADO A PAGAR	SALDOS	PORCENT.	N.A.
02.	BIENES DE CONSUMO	75,763,468.69	31,784,197.14	31,784,197.14	31,784,197.14	43979,271.55	41.95	*
02.01.	Prod.Alimenticios, Agropecuari		14,256.31	14,256.31	14,256.31			
02.01.01.	Alimentos Para Personas		14,256.31	14,256.31	14,256.31			
02.02.	Textiles y Vestuarios		6,603,123.27	6,603,123.27	6,603,123.27			
02.02.01.	Hilados y Telas		12,515.00	12,515.00	12,515.00			
02.02.02.	Prendas de Vestir		4,199,142.27	4,199,142.27	4,199,142.27			
02.02.03.	Confecciones Textiles		2,391,466.00	2,391,466.00	2,391,466.00			
02.03.	Productos de Papel, Carton e I		3,306,679.42	3,306,679.42	3,306,679.42			
02.03.02.	Papel de Computacion		399,777.00	399,777.00	399,777.00			
02.03.03.	Otros Articulos de Papel o Car		2,906,902.42	2,906,902.42	2,906,902.42			
02.04.	Productos de Cuero y Caucho		980.00	980.00	980.00			
02.04.09.	Otros No Especificados		980.00	980.00	980.00			
02.05.	Productos Quimicos, Combustibl		13,260,564.89	13,260,564.89	13,260,564.89			
02.05.01.	Compuestos Quimicos		14,282.11	14,282.11	14,282.11			
02.05.02.	Productos Farmacuticos y Medic		11,364,550.17	11,364,550.17	11,364,550.17			
02.05.02.01	ANESTESICOS		1,673,498.54	1,673,498.54	1,673,498.54			
02.05.02.02	HORMONALES		2,197,506.00	2,197,506.00	2,197,506.00			
02.05.02.04	ANTIINFECIOSOS DE USO GENERAL		1,125,000.00	1,125,000.00	1,125,000.00			
02.05.02.05	FORMULAS P/ALIM.ENTERAL GRAL.		436,318.70	436,318.70	436,318.70			
02.05.02.11	FORM.ALIMENT.PARENT.Y ENT.NORM		1,492,616.74	1,492,616.74	1,492,616.74			
02.05.02.13	DROGAS TRACTO ALIM.Y METAB.GRA		426,112.56	426,112.56	426,112.56			
02.05.02.14	DROGAS SNC - PSICOFARMACOS		2,381,757.98	2,381,757.98	2,381,757.98			
02.05.02.17	HEMODERIV. Y SOLUC.P/PERFUSION		442,948.00	442,948.00	442,948.00			
02.05.02.29	PSICOFARMACOS Y ESTUPEFACIENTE		820,011.65	820,011.65	820,011.65			
02.05.02.33	DROGAS DE TRACTO ALIM.Y MET.NO		334,810.00	334,810.00	334,810.00			
02.05.05.	Tintas, Pinturas y Colorantes		334,390.77	334,390.77	334,390.77			
02.05.06.	Combustibles y Lubricantes		393,719.74	393,719.74	393,719.74			
02.05.08.	Productos de Material Plastico		1,008,437.90	1,008,437.90	1,008,437.90			
02.05.09.	Otros No Especificados		145,184.20	145,184.20	145,184.20			
02.06.	Productos Minerales No Metalic		408,873.44	408,873.44	408,873.44			
02.06.02.	Productos de Vidrio		76,700.00	76,700.00	76,700.00			
02.06.03.	Productos de Loza y Porcelana		162,459.91	162,459.91	162,459.91			
02.06.04.	Productos de Cemento, Asbesto		66,944.31	66,944.31	66,944.31			
02.06.05.	Cemento, Cal y Yeso		54,562.20	54,562.20	54,562.20			
02.06.09.	Otros No Especificados		48,207.02	48,207.02	48,207.02			
02.07.	Productos Metalicos		995,390.48	995,390.48	995,390.48			
02.07.01.	Productos Ferrosos		30,468.22	30,468.22	30,468.22			
02.07.05.	Herramientas Menores		9,253.20	9,253.20	9,253.20			
02.07.09.	Otros No Especificados		955,669.06	955,669.06	955,669.06			
02.08.	Minerales		88,303.77	88,303.77	88,303.77			
02.08.04.	Piedra, Arcilla y Arena		88,303.77	88,303.77	88,303.77			
02.09.	Otros Bienes De Consumo		7,106,025.56	7,106,025.56	7,106,025.56			
02.09.01.	Elementos de Limpieza		999,880.00	999,880.00	999,880.00			
02.09.02.	Utiles de Escritorio, Oficina		462,412.86	462,412.86	462,412.86			
02.09.03.	Utiles y Materiales Electricos		617,830.68	617,830.68	617,830.68			

MUNICIPALIDAD DE ROSARIO  
DIARIOS 1999  
arrel040

ESTADO DEL PRESUPUESTO POR CARACTER-JURISDICCION-CLASIF. FUENTE

HOJA Nro: 85  
18/04/2023 09:21  
MSL

Ejercicio :2022 EJERCICIO 2022

Desde Fecha : 01/01/2022

Hasta : 31/12/2022

Carac.Institucional : 1 ADMINISTRACION CENTRAL  
Jurisdiccion : 08 SECRETARIA DE SALUD PUBLICA  
Clasif. de Fuente : 2.01.17 Aranceles Asistenciales

PR.PA.SP.DT	DESCRIPCION	CR. ACUMULADO	PREVENTIVOS	DEFINITIVOS	MANDADO A PAGAR	SALDOS	PORCENT.	N.A.
02.09.05.	Utiles Menores Medicos, Quirur		2,181,562.45	2,181,562.45	2,181,562.45			
02.09.05.01	BIOMEDICOS DE USO GENERAL		257,145.76	257,145.76	257,145.76			
02.09.05.08	BIOMEDICOS BLOCK QUIRURGICO		1,816,108.70	1,816,108.70	1,816,108.70			
02.09.06.	Repuestos y Accesorios		1,051,684.44	1,051,684.44	1,051,684.44			
02.09.09.	Otros No Especificados		1,792,655.13	1,792,655.13	1,792,655.13			
02.99.	BIENES DE CONSUMO A DISCRIM.		0.00	0.00	0.00			
03.	SERVICIOS NO PERSONALES	73,290,716.58	36,958,050.53	36,958,050.53	36,958,050.53	36332,666.05	50.43	*
03.02.	Alquileres y Derechos		3,417,493.86	3,417,493.86	3,417,493.86			
03.02.03.	Alquiler de Equipos de Computa		193,600.00	193,600.00	193,600.00			
03.02.09.	Otros No Especificados		3,223,893.86	3,223,893.86	3,223,893.86			
03.03.	Mantenim.Reparac.y Limp.Bienes		11,961,484.92	11,961,484.92	11,961,484.92			
03.03.01.	Mantenimiento y Reparac.Edific		4,052,397.47	4,052,397.47	4,052,397.47			
03.03.03.	Mantenimiento y Reparac.Maquin		2,260,520.45	2,260,520.45	2,260,520.45			
03.03.04.	Limpieza, Aseo y Fumigacion de		5,618,717.00	5,618,717.00	5,618,717.00			
03.03.09.	Otros No Especificados		29,850.00	29,850.00	29,850.00			
03.04.	Servicios Tecnicos y Profesion		81,416.00	81,416.00	81,416.00			
03.04.02.	Mdicos, Sanitarios y Asistenci		81,416.00	81,416.00	81,416.00			
03.05.	Servicios Comerciales y Financ		258,815.48	258,815.48	258,815.48			
03.05.01.	Transporte		145,200.00	145,200.00	145,200.00			
03.05.03.	Imprenta, Publicaciones y Repr		70,510.00	70,510.00	70,510.00			
03.05.05.	Comisiones y Gastos Bancarios		43,105.48	43,105.48	43,105.48			
03.09.	Otros Servicios		21,238,840.27	21,238,840.27	21,238,840.27			
03.09.02.	Gastos Reservados		12,000.00	12,000.00	12,000.00			
03.09.03.	SERV.DE SEGURIDAD Y VIGILANCIA		16,780,435.98	16,780,435.98	16,780,435.98			
03.09.03.03	SERVICIOS VIGILANCIA PRIVADA		8,334,836.00	8,334,836.00	8,334,836.00			
03.09.09.	Otros No Especificados		4,446,404.29	4,446,404.29	4,446,404.29			
03.99.	Serv.No Personales A Discrim.		0.00	0.00	0.00			
TOTAL CARACTER-JURISDICCION-CLASIF.FUENTE : 1.08.2.01.17.		149,054,185.27	68,742,247.67	68,742,247.67	68,742,247.67	80311,937.60	46.12	

MUNICIPALIDAD DE ROSARIO  
DIARIOS 1999  
arrel040

ESTADO DEL PRESUPUESTO POR CARACTER-JURISDICCION-CLASIF. FUENTE

HOJA Nro: 86  
18/04/2023 09:21  
MSL

Ejercicio :2022 EJERCICIO 2022

Desde Fecha : 01/01/2022

Hasta : 31/12/2022

Carac.Institucional : 1 ADMINISTRACION CENTRAL  
Jurisdiccion : 08 SECRETARIA DE SALUD PUBLICA  
Clasif. de Fuente : 2.01.18 PROMUSIDA

PR.PA.SP.DT	DESCRIPCION	CR. ACUMULADO	PREVENTIVOS	DEFINITIVOS	MANDADO A PAGAR	SALDOS	PORCENT.	N.A.
02.	BIENES DE CONSUMO	33,889,616.41	22,801,257.00	22,801,257.00	22,801,257.00	11088,359.41	67.28	*
02.01.	Prod.Alimenticios, Agropecuari		39,951.30	39,951.30	39,951.30			
02.01.01.	Alimentos Para Personas		39,951.30	39,951.30	39,951.30			
02.02.	Textiles y Vestuarios		8,204.26	8,204.26	8,204.26			
02.02.01.	Hilados y Telas		8,204.26	8,204.26	8,204.26			
02.03.	Productos de Papel, Carton e I		14,038.27	14,038.27	14,038.27			
02.03.01.	Papel de Escritorio		1,076.27	1,076.27	1,076.27			
02.03.03.	Otros Articulos de Papel o Car		10,203.86	10,203.86	10,203.86			
02.03.09.	Otros No Especificados		2,758.14	2,758.14	2,758.14			
02.05.	Productos Quimicos, Combustibl		22,728,688.15	22,728,688.15	22,728,688.15			
02.05.02.	Productos Farmacuticos y Medic		22,727,399.00	22,727,399.00	22,727,399.00			
02.05.02.09	OTROS SIN DISCRIMINAR		22,727,399.00	22,727,399.00	22,727,399.00			
02.05.08.	Productos de Material Plastico		1,289.15	1,289.15	1,289.15			
02.07.	Productos Metalicos		3,500.06	3,500.06	3,500.06			
02.07.09.	Otros No Especificados		3,500.06	3,500.06	3,500.06			
02.09.	Otros Bienes De Consumo		6,874.96	6,874.96	6,874.96			
02.09.01.	Elementos de Limpieza		784.96	784.96	784.96			
02.09.02.	Utiles de Escritorio, Oficina		3,190.00	3,190.00	3,190.00			
02.09.03.	Utiles y Materiales Electricos		200.00	200.00	200.00			
02.09.06.	Repuestos y Accesorios		2,700.00	2,700.00	2,700.00			
02.99.	BIENES DE CONSUMO A DISCRIM.		0.00	0.00	0.00			
03.	SERVICIOS NO PERSONALES	20,614,183.59	20,614,183.59	20,614,183.59	20,614,183.59	0.00	100.00	*
03.02.	Alquileres y Derechos		33,900.00	33,900.00	33,900.00			
03.02.09.	Otros No Especificados		33,900.00	33,900.00	33,900.00			
03.04.	Servicios Tecnicos y Profesion		20,442,038.30	20,442,038.30	20,442,038.30			
03.04.02.	Mdicos, Sanitarios y Asistenci		20,442,038.30	20,442,038.30	20,442,038.30			
03.05.	Servicios Comerciales y Financ		55,784.09	55,784.09	55,784.09			
03.05.01.	Transporte		46,571.85	46,571.85	46,571.85			
03.05.03.	Imprenta, Publicaciones y Repr		8,900.00	8,900.00	8,900.00			
03.05.05.	Comisiones y Gastos Bancarios		312.24	312.24	312.24			
03.09.	Otros Servicios		82,461.20	82,461.20	82,461.20			
03.09.01.	Servicio de Ceremonial y Proto		78,000.00	78,000.00	78,000.00			
03.09.04.	Viaticos y Movilidad		4,461.20	4,461.20	4,461.20			
05.	TRANSFERENCIAS	1,084,200.00	1,084,200.00	1,084,200.00	1,084,200.00	0.00	100.00	
05.01.	Transf.al Sector Privado P/E.C	1,084,200.00	1,084,200.00	1,084,200.00	1,084,200.00	0.00	100.00	
05.01.05.	Transf.a Inst.Cult.y Soc.Sin F	1,084,200.00	1,084,200.00	1,084,200.00	1,084,200.00	0.00	100.00	
05.01.05.99	Subsidios Varios	1,084,200.00	1,084,200.00	1,084,200.00	1,084,200.00	0.00	100.00	*
TOTAL CARACTER-JURISDICCION-CLASIF.FUENTE : 1.08.2.01.18.		55,588,000.00	44,499,640.59	44,499,640.59	44,499,640.59	11088,359.41		80.05
TOTAL CARACTER-FUENTE-TF.: 1.08.2.01.		2423,197,563.06	1360,845,328.93	1360,845,328.93	1360,845,328.93	1062352,234.13		

Ejercicio :2022 EJERCICIO 2022

Desde Fecha : 01/01/2022

Hasta : 31/12/2022

Carac.Institucional : 1 ADMINISTRACION CENTRAL  
Jurisdiccion : 08 SECRETARIA DE SALUD PUBLICA  
Clasif. de Fuente : 2.02.05 ORDENANZA 436/48

PR.PA.SP.DT	DESCRIPCION	CR. ACUMULADO	PREVENTIVOS	DEFINITIVOS	MANDADO A PAGAR	SALDOS	PORCENT.	N.A.
01.	PERSONAL	65,280,615.87	65,280,615.87	65,280,615.87	65,280,615.87	0.00	100.00	*
01.01.	Personal Permanente	62,615,194.12	62,615,194.12	62,615,194.12	62,615,194.12			
01.01.01.	Retribuciones del Cargo	19,917,238.82	19,917,238.82	19,917,238.82	19,917,238.82			
01.01.01.01	Sueldo Basico	14,251,039.42	14,251,039.42	14,251,039.42	14,251,039.42			
01.01.01.02	Dedicacion Funcional	576,041.38	576,041.38	576,041.38	576,041.38			
01.01.01.03	Responsabilidad Jerarquica	4,395,589.83	4,395,589.83	4,395,589.83	4,395,589.83			
01.01.01.04	Gastos de Representacion	288,020.72	288,020.72	288,020.72	288,020.72			
01.01.01.05	Bonificacion Especial	406,547.47	406,547.47	406,547.47	406,547.47			
01.01.03.	Retribuciones Que No Hacen al	20,220,272.25	20,220,272.25	20,220,272.25	20,220,272.25			
01.01.03.01	Antiguedad	6,596,307.10	6,596,307.10	6,596,307.10	6,596,307.10			
01.01.03.02	Titulo	4,031,234.26	4,031,234.26	4,031,234.26	4,031,234.26			
01.01.03.03	Permanencia en Categoria	530,842.26	530,842.26	530,842.26	530,842.26			
01.01.03.04	Asignacion Especial Por Jerarqu	137,840.99	137,840.99	137,840.99	137,840.99			
01.01.03.14	Riesgo y Tareas Peligrosas	6,464.13	6,464.13	6,464.13	6,464.13			
01.01.03.15	Subrogancia	150,471.94	150,471.94	150,471.94	150,471.94			
01.01.03.18	Asistencial Hospitalario	7,677,488.84	7,677,488.84	7,677,488.84	7,677,488.84			
01.01.03.26	Presentismo	969,797.05	969,797.05	969,797.05	969,797.05			
01.01.03.29	Funciones de Liquidac.Registra	119,516.69	119,516.69	119,516.69	119,516.69			
01.01.03.39	Adicional Remunerativo No Boni	308.99	308.99	308.99	308.99			
01.01.04.	Sueldo Anual Complementario	5,006,388.42	5,006,388.42	5,006,388.42	5,006,388.42			
01.01.06.	Contribuciones Patronales	10,364,043.54	10,364,043.54	10,364,043.54	10,364,043.54			
01.01.06.01	Aporte IMPS	6,755,028.25	6,755,028.25	6,755,028.25	6,755,028.25			
01.01.06.02	Aporte IAPOS	3,322,145.02	3,322,145.02	3,322,145.02	3,322,145.02			
01.01.06.03	Aporte Ordenanza 436/48	276,845.49	276,845.49	276,845.49	276,845.49			
01.01.06.05	Seguro Colectivo de Vida Oblig	10,024.78	10,024.78	10,024.78	10,024.78			
01.01.07.	COMPLEMENTOS	7,107,251.09	7,107,251.09	7,107,251.09	7,107,251.09			
01.01.07.02	Asignacion Por Refrigerio	1,539,151.30	1,539,151.30	1,539,151.30	1,539,151.30			
01.01.07.06	Asignacion No Remunerativa Con	60,563.33	60,563.33	60,563.33	60,563.33			
01.01.07.15	AUMENTO DE EMERG.NO REMUNERAT.	33,684.52	33,684.52	33,684.52	33,684.52			
01.01.07.16	ASI.ESP.FUNC.CTRO.SALUD NR.NB	906,613.22	906,613.22	906,613.22	906,613.22			
01.01.07.20	ASIG.ESP.PROFESIONAL SANITARIO	2,668,969.72	2,668,969.72	2,668,969.72	2,668,969.72			
01.01.07.21	ASIG.ESP.NO REM-FUN.ESPEC.CRIT	760.00	760.00	760.00	760.00			
01.01.07.22	ASIG.ESP.NO.REM-FUN.CARGO BIOQ	0.00	0.00	0.00	0.00			
01.01.07.30	ASIG.REM-PROF.S.PUB.MUN ARPSPM	1,897,509.00	1,897,509.00	1,897,509.00	1,897,509.00			
01.04.	P.No Permanente - Transitorio	2,423,634.72	2,423,634.72	2,423,634.72	2,423,634.72			
01.04.01.	Retribuciones del Cargo	1,084,473.30	1,084,473.30	1,084,473.30	1,084,473.30			
01.04.01.01	Sueldo Basico	542,236.65	542,236.65	542,236.65	542,236.65			
01.04.01.03	Responsabilidad Jerarquica	542,236.65	542,236.65	542,236.65	542,236.65			
01.04.03.	Retribuciones Que No Hacen al	761,103.10	761,103.10	761,103.10	761,103.10			
01.04.03.02	Titulo	186,332.26	186,332.26	186,332.26	186,332.26			
01.04.03.18	Asistencial Hospitalario	433,789.31	433,789.31	433,789.31	433,789.31			
01.04.03.26	Presentismo	140,981.53	140,981.53	140,981.53	140,981.53			
01.04.04.	Sueldo Anual Complementario	136,704.94	136,704.94	136,704.94	136,704.94			
01.04.06.	Contribuciones Patronales	344,842.66	344,842.66	344,842.66	344,842.66			
01.04.06.01	Aporte IMPS	224,638.58	224,638.58	224,638.58	224,638.58			

MUNICIPALIDAD DE ROSARIO  
 DIARIOS 1999  
 arrei040

ESTADO DEL PRESUPUESTO POR CARACTER-JURISDICCION-CLASIF. FUENTE

HOJA Nro: 88  
 18/04/2023 09:21  
 MSL

Ejercicio :2022 EJERCICIO 2022

Desde Fecha : 01/01/2022 Hasta : 31/12/2022

Carac.Institucional : 1 ADMINISTRACION CENTRAL  
 Jurisdiccion : 08 SECRETARIA DE SALUD PUBLICA  
 Clasif. de Fuente : 2.02.05 ORDENANZA 436/48

PR.PA.SP.DT	DESCRIPCION	CR. ACUMULADO	PREVENTIVOS	DEFINITIVOS	MANDADO A PAGAR	SALDOS	PORCENT.	N.A.
01.04.06.02	Aporte IAPOS		110,478.00	110,478.00	110,478.00			
01.04.06.03	Aporte Ordenanza 436/48		9,206.51	9,206.51	9,206.51			
01.04.06.05	Seguro Colectivo de Vida Oblig		519.57	519.57	519.57			
01.04.07.	COMPLEMENTOS		96,510.72	96,510.72	96,510.72			
01.04.07.02	Asignacion Por Refrigerio		93,960.72	93,960.72	93,960.72			
01.04.07.15	AUMENTO DE EMERG.NO REMUNERAT.		2,550.00	2,550.00	2,550.00			
01.06.	Servicios Extraordinarios		73,034.03	73,034.03	73,034.03			
01.06.01.	Retribuciones Extraordinarias		73,034.03	73,034.03	73,034.03			
01.07.	Asignaciones Familiares		168,753.00	168,753.00	168,753.00			
09.	GASTOS FIGURATIVOS		0.00	0.00	0.00			
09.01.	Para Transacciones Corrientes		0.00	0.00	0.00			
09.01.02.	Contribucion a Instit. Descent		0.00	0.00	0.00			
09.01.02.01	Contribucion al I.L.A.R.		0.00	0.00	0.00			*
TOTAL CARACTER-JURISDICCION-CLASIF.FUENTE : 1.08.2.02.05.		65,280,615.87	65,280,615.87	65,280,615.87	65,280,615.87	0.00	100.00	

Ejercicio :2022 EJERCICIO 2022

Desde Fecha : 01/01/2022

Hasta : 31/12/2022

Carac.Institucional : 1 ADMINISTRACION CENTRAL  
Jurisdiccion : 08 SECRETARIA DE SALUD PUBLICA  
Clasif. de Fuente : 2.02.79 Transferencias Varias

PR.PA.SP.DT	DESCRIPCION	CR. ACUMULADO	PREVENTIVOS	DEFINITIVOS	MANDADO A PAGAR	SALDOS	PORCENT.	N.A.
02.	BIENES DE CONSUMO	62,156,396.09	26,659,522.54	26,659,522.54	26,659,522.54	35496,873.55	42.89	*
02.03.	Productos de Papel, Carton e I		5,690.00	5,690.00	5,690.00			
02.03.04.	Libros, Revistas y Periodicos		5,690.00	5,690.00	5,690.00			
02.05.	Productos Quimicos, Combustibl		343,035.00	343,035.00	343,035.00			
02.05.02.	Productos Farmacuticos y Medic		343,035.00	343,035.00	343,035.00			
02.05.02.15	GASES MEDICINALES Y ANEXOS		343,035.00	343,035.00	343,035.00			
02.06.	Productos Minerales No Metalic		8,998.71	8,998.71	8,998.71			
02.06.03.	Productos de Loza y Porcelana		8,998.71	8,998.71	8,998.71			
02.07.	Productos Metalicos		18,100.95	18,100.95	18,100.95			
02.07.02.	Productos No Ferrosos		18,100.95	18,100.95	18,100.95			
02.09.	Otros Bienes De Consumo		26,283,697.88	26,283,697.88	26,283,697.88			
02.09.02.	Utiles de Escritorio, Oficina		9,098.67	9,098.67	9,098.67			
02.09.05.	Utiles Menores Medicos, Quirur		10,274,842.28	10,274,842.28	10,274,842.28			
02.09.05.12	BIOMEDIC.P/DIAGNOST.Y TRATAMIE		129,900.00	129,900.00	129,900.00			
02.09.05.15	BIOMEDICOS HILOS Y SUTURAS		21,852.43	21,852.43	21,852.43			
02.09.05.16	BIOMED.P/CIRUG.CARD.Y O.ESPEC.		9,804,461.96	9,804,461.96	9,804,461.96			
02.09.05.30	BIOMEDICOS ASOC.A SERV.TERCERI		166,621.84	166,621.84	166,621.84			
02.09.05.99	OTROS NO ESPECIFICADOS		54,213.07	54,213.07	54,213.07			
02.09.06.	Repuestos y Accesorios		15,942,238.68	15,942,238.68	15,942,238.68			
02.09.09.	Otros No Especificados		57,518.25	57,518.25	57,518.25			
02.99.	BIENES DE CONSUMO A DISCRIM.		0.00	0.00	0.00			
03.	SERVICIOS NO PERSONALES	11,539,820.05	10,715,790.50	10,715,790.50	10,715,790.50	824,029.55	92.86	*
03.03.	Mantenim.Reparac.y Limp.Bienes		10,234,987.26	10,234,987.26	10,234,987.26			
03.03.01.	Mantenimiento y Reparac.Edific		5,890,734.31	5,890,734.31	5,890,734.31			
03.03.03.	Mantenimiento y Reparac.Maquin		3,799,421.95	3,799,421.95	3,799,421.95			
03.03.09.	Otros No Especificados		544,831.00	544,831.00	544,831.00			
03.04.	Servicios Tecnicos y Profesion		235,000.00	235,000.00	235,000.00			
03.04.02.	Mdicos, Sanitarios y Asistenci		235,000.00	235,000.00	235,000.00			
03.05.	Servicios Comerciales y Financ		94,503.24	94,503.24	94,503.24			
03.05.05.	Comisiones y Gastos Bancarios		94,503.24	94,503.24	94,503.24			
03.09.	Otros Servicios		151,300.00	151,300.00	151,300.00			
03.09.09.	Otros No Especificados		151,300.00	151,300.00	151,300.00			
03.99.	Serv.No Personales A Discrim.		0.00	0.00	0.00			
04.	BIENES DE USO	126,067,227.25	125,266,834.38	125,266,834.38	125,266,834.38	800,392.87	99.37	
04.03.	Maquinaria y Equipamiento	126,067,227.25	125,266,834.38	125,266,834.38	125,266,834.38	800,392.87	99.37	*
04.03.03.	Equipo Sanitario y de Laborato		68,626,168.64	68,626,168.64	68,626,168.64			
04.03.04.	Equipo de Comunicacion y Senal		32,497.20	32,497.20	32,497.20			
04.03.06.	Equipo de Computacion		29,763,435.00	29,763,435.00	29,763,435.00			
04.03.07.	Equipamiento y Mobiliario		21,730,056.34	21,730,056.34	21,730,056.34			
04.03.08.	Herramientas y Repuestos Mayor		1,312,048.48	1,312,048.48	1,312,048.48			
04.03.09.	Otros Bienes de Capital Sin Di		3,802,628.72	3,802,628.72	3,802,628.72			
05.	TRANSFERENCIAS	2,520,000.00	2,461,454.02	2,461,454.02	2,461,454.02	58,545.98	97.68	
05.02.	Transf.al Sector Privado P/E.C	2,520,000.00	2,461,454.02	2,461,454.02	2,461,454.02	58,545.98	97.68	
05.02.04.	TRANSFERENCIAS A COOPERATIVAS	2,520,000.00	2,461,454.02	2,461,454.02	2,461,454.02	58,545.98	97.68	I
05.02.04.99	SUBSIDIOS VARIOS	2,520,000.00	2,461,454.02	2,461,454.02	2,461,454.02	58,545.98	97.68	*

MUNICIPALIDAD DE ROSARIO  
DIARIOS 1999  
arre1040

ESTADO DEL PRESUPUESTO POR CARACTER-JURISDICCION-CLASIF. FUENTE

HOJA Nro: 90  
18/04/2023 09:21  
MSL

Ejercicio :2022 EJERCICIO 2022

Desde Fecha : 01/01/2022 Hasta : 31/12/2022

Carac.Institucional : 1 ADMINISTRACION CENTRAL  
Jurisdiccion : 08 SECRETARIA DE SALUD PUBLICA  
Clasif. de Fuente : 2.02.79 Transferencias Varias

PR.PA.SP.DT	DESCRIPCION	CR. ACUMULADO	PREVENTIVOS	DEFINITIVOS	MANDADO A PAGAR	SALDOS	PORCENT.	N.A.
-----								
TOTAL CARACTER-JURISDICCION-CLASIF.FUENTE : 1.08.2.02.79.								
		202,283,443.39	165,103,601.44	165,103,601.44	165,103,601.44	37179,841.95	81.62	



MUNICIPALIDAD DE ROSARIO  
 DIARIOS 1999  
 arrel040

ESTADO DEL PRESUPUESTO POR CARACTER-JURISDICCION-CLASIF. FUENTE

HOJA Nro: 91  
 18/04/2023 09:21  
 MSL

Ejercicio :2022 EJERCICIO 2022

Desde Fecha : 01/01/2022 Hasta : 31/12/2022

Carac.Institucional : 1 ADMINISTRACION CENTRAL  
 Jurisdiccion : 08 SECRETARIA DE SALUD PUBLICA  
 Clasif. de Fuente : 2.02.94 COVID-19

PR.PA.SP.DT	DESCRIPCION	CR. ACUMULADO	PREVENTIVOS	DEFINITIVOS	MANDADO A PAGAR	SALDOS	PORCENT.	N.A.
02.	BIENES DE CONSUMO	2,363,975.53	2,363,975.53	2,363,975.53	2,363,975.53	0.00	100.00	*
02.09.	Otros Bienes De Consumo		2,363,975.53	2,363,975.53	2,363,975.53			
02.09.05.	Utiles Menores Medicos, Quirur		2,363,975.53	2,363,975.53	2,363,975.53			
02.09.05.20	BIOMEDICOS ELEM.DE PROTEC.PERS		2,363,975.53	2,363,975.53	2,363,975.53			
02.99.	BIENES DE CONSUMO A DISCRIM.		0.00	0.00	0.00			
TOTAL CARACTER-JURISDICCION-CLASIF.FUENTE : 1.08.2.02.94.		2,363,975.53	2,363,975.53	2,363,975.53	2,363,975.53	0.00	100.00	
TOTAL CARACTER-FUENTE-TF.: 1.08.2.02.		269,928,034.79	232,748,192.84	232,748,192.84	232,748,192.84	37179,841.95		
TOTAL CARACTER-JURISDICCION-FUENTE: 1.08.2.		2693,125,597.85	1593,593,521.77	1593,593,521.77	1593,593,521.77	1099532,076.08		
TOTAL CARACTER-JURISDICCION : 1.08.		23680,157,224.46	22428,711,038.96	22428,711,038.96	22428,711,038.96	1251446,185.50		

Ejercicio :2022 EJERCICIO 2022

Desde Fecha : 01/01/2022

Hasta : 31/12/2022

Carac.Institucional : 1 ADMINISTRACION CENTRAL  
Jurisdiccion : 09 SEC.DE DESARR.HUMANO Y HABITAT  
Clasif. de Fuente : 1.01.01 Recursos de Libre Disponibilid

PR.PA.SP.DT	DESCRIPCION	CR. ACUMULADO	PREVENTIVOS	DEFINITIVOS	MANDADO A PAGAR	SALDOS	PORCENT.	N.A.
01.	PERSONAL	1546,115,238.60	1546,115,238.60	1546,115,238.60	1546,115,238.60		0.00	100.00 *
01.01.	Personal Permanente		1463,197,143.93	1463,197,143.93	1463,197,143.93			
01.01.01.	Retribuciones del Cargo		517,727,028.54	517,727,028.54	517,727,028.54			
01.01.01.01	Sueldo Basico		243,066,577.81	243,066,577.81	243,066,577.81			
01.01.01.02	Dedicacion Funcional		68,257,258.31	68,257,258.31	68,257,258.31			
01.01.01.03	Responsabilidad Jerarquica		165,781,381.86	165,781,381.86	165,781,381.86			
01.01.01.04	Gastos de Representacion		34,128,632.58	34,128,632.58	34,128,632.58			
01.01.01.05	Bonificacion Especial		6,493,177.98	6,493,177.98	6,493,177.98			
01.01.03.	Retribuciones Que No Hacen al		486,616,931.65	486,616,931.65	486,616,931.65			
01.01.03.01	Antiguedad		154,679,611.12	154,679,611.12	154,679,611.12			
01.01.03.02	Titulo		94,866,986.86	94,866,986.86	94,866,986.86			
01.01.03.03	Permanencia en Categoria		13,460,755.38	13,460,755.38	13,460,755.38			
01.01.03.04	Asignacion Especial Por Jerarq		26,209,929.32	26,209,929.32	26,209,929.32			
01.01.03.05	Bonificacion Por Tareas y Func		5,634,198.89	5,634,198.89	5,634,198.89			
01.01.03.07	Bonificacion Por Movilidad		456,309.80	456,309.80	456,309.80			
01.01.03.08	Retribucion Reparto Avisos Dom		98,811.11	98,811.11	98,811.11			
01.01.03.12	Retribucion Notificadores		1,242,462.98	1,242,462.98	1,242,462.98			
01.01.03.14	Riesgo y Tareas Peligrosas		67,837,557.58	67,837,557.58	67,837,557.58			
01.01.03.15	Subrogancia		27,165,158.14	27,165,158.14	27,165,158.14			
01.01.03.16	Inspeccion		2,077,958.13	2,077,958.13	2,077,958.13			
01.01.03.17	Habilitados Pagadores		390,553.47	390,553.47	390,553.47			
01.01.03.18	Asistencial Hospitalario		1,470,285.37	1,470,285.37	1,470,285.37			
01.01.03.20	Choferes de Funcionarios		292,915.12	292,915.12	292,915.12			
01.01.03.25	Dedicacion Completa		1,240,726.71	1,240,726.71	1,240,726.71			
01.01.03.26	Presentismo		39,840,940.16	39,840,940.16	39,840,940.16			
01.01.03.29	Funciones de Liquidac.Registra		49,646,814.80	49,646,814.80	49,646,814.80			
01.01.03.39	Adicional Remunerativo No Boni		4,956.71	4,956.71	4,956.71			
01.01.04.	Sueldo Anual Complementario		106,489,882.00	106,489,882.00	106,489,882.00			
01.01.06.	Contribuciones Patronales		204,066,823.38	204,066,823.38	204,066,823.38			
01.01.06.01	Aporte IMPS		132,754,862.98	132,754,862.98	132,754,862.98			
01.01.06.02	Aporte IAPOS		64,753,438.88	64,753,438.88	64,753,438.88			
01.01.06.03	Aporte Ordenanza 436/48		6,298,471.76	6,298,471.76	6,298,471.76			
01.01.06.05	Seguro Colectivo de Vida Oblig		260,049.76	260,049.76	260,049.76			
01.01.07.	COMPLEMENTOS		148,296,478.36	148,296,478.36	148,296,478.36			
01.01.07.02	Asignacion Por Refrigerio		40,166,736.24	40,166,736.24	40,166,736.24			
01.01.07.06	Asignacion No Remunerativa Con		59,427,140.36	59,427,140.36	59,427,140.36			
01.01.07.08	Adicional Respons.Funcional		85,586.26	85,586.26	85,586.26			
01.01.07.09	Ad.NO Remun.Compens.Transitori		1,033,720.77	1,033,720.77	1,033,720.77			
01.01.07.15	AUMENTO DE EMERG.NO REMUNERAT.		803,355.93	803,355.93	803,355.93			
01.01.07.29	ASIG.ESP.NO REM/NO BON.Z.BARRI		46,779,938.80	46,779,938.80	46,779,938.80			
01.03.	P.NO PERM-TRANSIT-REEMPLAZANTE		3,079,997.80	3,079,997.80	3,079,997.80			
01.03.01.	Retribuciones del Cargo		1,468,897.30	1,468,897.30	1,468,897.30			
01.03.01.01	Sueldo Basico		734,448.65	734,448.65	734,448.65			
01.03.01.03	Responsabilidad Jerarquica		734,448.65	734,448.65	734,448.65			
01.03.03.	Retribuciones Que No Hacen al		573,584.15	573,584.15	573,584.15			

Ejercicio :2022 EJERCICIO 2022

Desde Fecha : 01/01/2022

Hasta : 31/12/2022

Carac.Institucional : 1 ADMINISTRACION CENTRAL  
Jurisdiccion : 09 SEC.DE DESARR.HUMANO Y HABITAT  
Clasif. de Fuente : 1.01.01 Recursos de Libre Disponibilid

PR.PA.SP.DT	DESCRIPCION	CR. ACUMULADO	PREVENTIVOS	DEFINITIVOS	MANDADO A PAGAR	SALDOS	PORCENT.	N.A.
01.03.03.02	Titulo		279,804.73	279,804.73	279,804.73			
01.03.03.14	Riesgo y Tareas Peligrosas		293,779.42	293,779.42	293,779.42			
01.03.04.	Sueldo Anual Complementario		170,206.81	170,206.81	170,206.81			
01.03.06.	Contribuciones Patronales		407,745.07	407,745.07	407,745.07			
01.03.06.01	Aporte IMPS		271,648.42	271,648.42	271,648.42			
01.03.06.02	Aporte IAPOS		133,597.57	133,597.57	133,597.57			
01.03.06.05	Seguro Colectivo de Vida Oblig		2,499.08	2,499.08	2,499.08			
01.03.07.	COMPLEMENTOS		459,564.47	459,564.47	459,564.47			
01.03.07.02	Asignacion Por Refrigerio		126,575.30	126,575.30	126,575.30			
01.03.07.06	Asignacion No Remunerativa Con		841.19	841.19	841.19			
01.03.07.09	ADIC.NO REM.COMPENSAT.TRANSIT.		8,312.82	8,312.82	8,312.82			
01.03.07.15	AUMENTO DE EMERG.NO REMUNERAT.		3,679.09	3,679.09	3,679.09			
01.03.07.29	ASIG ESP N REM/N BONIF Z.BARRI		320,156.07	320,156.07	320,156.07			
01.04.	P.No Permanente - Transitorio		62,006,148.24	62,006,148.24	62,006,148.24			
01.04.01.	Retribuciones del Cargo		28,523,527.61	28,523,527.61	28,523,527.61			
01.04.01.01	Sueldo Basico		14,070,806.95	14,070,806.95	14,070,806.95			
01.04.01.02	Dedicacion Funcional		3,109,035.66	3,109,035.66	3,109,035.66			
01.04.01.03	Responsabilidad Jerarquica		3,640,504.89	3,640,504.89	3,640,504.89			
01.04.01.04	Gastos de Representacion		1,554,517.98	1,554,517.98	1,554,517.98			
01.04.01.05	Bonificacion Especial		6,148,662.13	6,148,662.13	6,148,662.13			
01.04.03.	Retribuciones Que No Hacen al		12,741,041.39	12,741,041.39	12,741,041.39			
01.04.03.02	Titulo		2,769,947.64	2,769,947.64	2,769,947.64			
01.04.03.04	Asignacion Especial Por Jerarq		1,298,532.73	1,298,532.73	1,298,532.73			
01.04.03.14	Riesgo y Tareas Peligrosas		3,136,318.75	3,136,318.75	3,136,318.75			
01.04.03.18	Asistencial Hospitalario		185,245.17	185,245.17	185,245.17			
01.04.03.26	Presentismo		2,651,757.69	2,651,757.69	2,651,757.69			
01.04.03.29	Funciones de Liquidac.Registra		2,693,423.07	2,693,423.07	2,693,423.07			
01.04.03.39	Adicional Remunerativo No Boni		5,816.34	5,816.34	5,816.34			
01.04.04.	Sueldo Anual Complementario		3,558,085.48	3,558,085.48	3,558,085.48			
01.04.06.	Contribuciones Patronales		7,767,989.67	7,767,989.67	7,767,989.67			
01.04.06.01	Aporte IMPS		5,037,808.13	5,037,808.13	5,037,808.13			
01.04.06.02	Aporte IAPOS		2,477,610.50	2,477,610.50	2,477,610.50			
01.04.06.03	Aporte Ordenanza 436/48		237,278.35	237,278.35	237,278.35			
01.04.06.05	Seguro Colectivo de Vida Oblig		15,292.69	15,292.69	15,292.69			
01.04.07.	COMPLEMENTOS		9,415,504.09	9,415,504.09	9,415,504.09			
01.04.07.02	Asignacion Por Refrigerio		2,332,075.43	2,332,075.43	2,332,075.43			
01.04.07.06	Asignacion No Remunerativa Con		2,273,962.18	2,273,962.18	2,273,962.18			
01.04.07.08	Adicional Respons.Funcional		15,724.80	15,724.80	15,724.80			
01.04.07.09	Ad.NO Remun.Compens.Transitori		1,952,103.57	1,952,103.57	1,952,103.57			
01.04.07.15	AUMENTO DE EMERG.NO REMUNERAT.		55,410.22	55,410.22	55,410.22			
01.04.07.29	ASIG.ESP.NO REM/NO BON.Z.BARRI		2,786,227.89	2,786,227.89	2,786,227.89			
01.06.	Servicios Extraordinarios		459,561.82	459,561.82	459,561.82			
01.06.01.	Retribuciones Extraordinarias		459,561.82	459,561.82	459,561.82			
01.07.	Asignaciones Familiares		3,853,302.00	3,853,302.00	3,853,302.00			
01.08.	Asistencia Social Al Personal		13,519,084.81	13,519,084.81	13,519,084.81			

MUNICIPALIDAD DE ROSARIO  
DIARIOS 1999  
arrel040

ESTADO DEL PRESUPUESTO POR CARACTER-JURISDICCION-CLASIF. FUENTE

HOJA Nro: 94  
18/04/2023 09:21  
MSL

Ejercicio :2022 EJERCICIO 2022

Desde Fecha : 01/01/2022

Hasta : 31/12/2022

Carac.Institucional : 1 ADMINISTRACION CENTRAL  
Jurisdiccion : 09 SEC.DE DESARR.HUMANO Y HABITAT  
Clasif. de Fuente : 1.01.01 Recursos de Libre Disponibilid

PR.PA.SP.DT	DESCRIPCION	CR. ACUMULADO	PREVENTIVOS	DEFINITIVOS	MANDADO A PAGAR	SALDOS	PORCENT.	N.A.
01.08.09.	Otros Gtos x Asist.Social Pers		13,519,084.81	13,519,084.81	13,519,084.81			
01.08.09.01	GASTOS P/ACUERDOS POLIT.SALARI		13,519,084.81	13,519,084.81	13,519,084.81			
02.	BIENES DE CONSUMO	524,636,096.03	524,636,096.03	524,636,096.03	524,636,096.03	0.00	100.00	*
02.01.	Prod.Alimenticios, Agropecuari		261,236,950.65	261,236,950.65	261,236,950.65			
02.01.01.	Alimentos Para Personas		257,959,771.94	257,959,771.94	257,959,771.94			
02.01.01.01	CARNES ROJAS		827,517.96	827,517.96	827,517.96			
02.01.01.02	POLLOS Y HUEVOS		1,212,048.65	1,212,048.65	1,212,048.65			
02.01.01.03	FRUTAS Y VERDURAS		2,430,361.55	2,430,361.55	2,430,361.55			
02.01.01.04	PANIFICADOS		3,253,309.64	3,253,309.64	3,253,309.64			
02.01.01.05	BEBIDAS		1,352,033.01	1,352,033.01	1,352,033.01			
02.01.01.06	LACTEOS		6,871,024.72	6,871,024.72	6,871,024.72			
02.01.01.07	LECHE EN POLVO		7,773,423.52	7,773,423.52	7,773,423.52			
02.01.01.08	ALIMENTOS DESHIDRATADOS		4,871,974.18	4,871,974.18	4,871,974.18			
02.01.01.09	ALIMENTOS ELABORADOS		11,761,181.91	11,761,181.91	11,761,181.91			
02.01.01.10	ALIMENTOS DE ALMACEN		76,838,143.04	76,838,143.04	76,838,143.04			
02.01.01.99	OTROS NO ESPECIFICADOS		64,836,825.43	64,836,825.43	64,836,825.43			
02.01.03.	Productos Pecuarios		1,544,000.00	1,544,000.00	1,544,000.00			
02.01.04.	Productos Agroforestales		600,074.23	600,074.23	600,074.23			
02.01.05.	Madera, Corcho y sus Manufactu		1,036,206.18	1,036,206.18	1,036,206.18			
02.01.09.	Otros No Especificados		96,898.30	96,898.30	96,898.30			
02.02.	Textiles y Vestuarios		16,978,657.05	16,978,657.05	16,978,657.05			
02.02.01.	Hilados y Telas		1,841,326.89	1,841,326.89	1,841,326.89			
02.02.02.	Prendas de Vestir		9,556,762.76	9,556,762.76	9,556,762.76			
02.02.03.	Confecciones Textiles		4,936,892.00	4,936,892.00	4,936,892.00			
02.02.09.	Otros No Especificados		643,675.40	643,675.40	643,675.40			
02.03.	Productos de Papel, Carton e I		3,449,950.60	3,449,950.60	3,449,950.60			
02.03.01.	Papel de Escritorio		1,655,279.22	1,655,279.22	1,655,279.22			
02.03.02.	Papel de Computacion		39,204.72	39,204.72	39,204.72			
02.03.03.	Otros Articulos de Papel o Car		1,355,580.89	1,355,580.89	1,355,580.89			
02.03.04.	Libros, Revistas y Periodicos		378,568.00	378,568.00	378,568.00			
02.03.09.	Otros No Especificados		21,317.77	21,317.77	21,317.77			
02.04.	Productos de Cuero y Caucho		625,712.50	625,712.50	625,712.50			
02.04.01.	Cueros y Pielas		13,140.16	13,140.16	13,140.16			
02.04.02.	Articulos de Cuero		164,247.25	164,247.25	164,247.25			
02.04.03.	Articulos de Caucho		20,827.21	20,827.21	20,827.21			
02.04.04.	Cubiertas y Camaras de Aire		265,757.71	265,757.71	265,757.71			
02.04.09.	Otros No Especificados		161,740.17	161,740.17	161,740.17			
02.05.	Productos Quimicos, Combustibl		14,981,991.03	14,981,991.03	14,981,991.03			
02.05.01.	Compuestos Quimicos		3,224,383.68	3,224,383.68	3,224,383.68			
02.05.02.	Productos Farmacuticos y Medic		226,272.23	226,272.23	226,272.23			
02.05.02.01	ANESTESICOS		34,069.58	34,069.58	34,069.58			
02.05.02.04	ANTIINFECIOSOS DE USO GENERAL		500.00	500.00	500.00			
02.05.02.09	OTROS SIN DISCRIMINAR		185,745.64	185,745.64	185,745.64			
02.05.03.	Abonos y Fertilizantes		3,160.00	3,160.00	3,160.00			
02.05.04.	Insecticidas, Fumigantes y Otr		13,447.95	13,447.95	13,447.95			

Ejercicio :2022 EJERCICIO 2022

Desde Fecha : 01/01/2022

Hasta : 31/12/2022

Carac.Institucional : 1 ADMINISTRACION CENTRAL  
 Jurisdiccion : 09 SEC.DE DESARR.HUMANO Y HABITAT  
 Clasif. de Fuente : 1.01.01 Recursos de Libre Disponibilid

PR.PA.SP.DT	DESCRIPCION	CR. ACUMULADO	PREVENTIVOS	DEFINITIVOS	MANDADO A PAGAR	SALDOS	PORCENT.	N.A.
02.05.05.	Tintas, Pinturas y Colorantes		3,221,464.23	3,221,464.23	3,221,464.23			
02.05.06.	Combustibles y Lubricantes		2,154,016.59	2,154,016.59	2,154,016.59			
02.05.07.	Especificos Veterinarios		96,008.00	96,008.00	96,008.00			
02.05.08.	Productos de Material Plastico		4,798,855.22	4,798,855.22	4,798,855.22			
02.05.09.	Otros No Especificados		1,244,383.13	1,244,383.13	1,244,383.13			
02.06.	Productos Minerales No Metalic		737,176.71	737,176.71	737,176.71			
02.06.01.	Productos de Arcilla y Ceramic		154,022.00	154,022.00	154,022.00			
02.06.02.	Productos de Vidrio		67,351.31	67,351.31	67,351.31			
02.06.03.	Productos de Loza y Porcelana		1,264.06	1,264.06	1,264.06			
02.06.04.	Productos de Cemento, Asbesto		204,691.70	204,691.70	204,691.70			
02.06.05.	Cemento, Cal y Yeso		308,475.56	308,475.56	308,475.56			
02.06.09.	Otros No Especificados		1,372.08	1,372.08	1,372.08			
02.07.	Productos Metalicos		4,271,665.98	4,271,665.98	4,271,665.98			
02.07.01.	Productos Ferrosos		1,155,496.55	1,155,496.55	1,155,496.55			
02.07.02.	Productos No Ferrosos		120,008.91	120,008.91	120,008.91			
02.07.04.	Estructuras Metalicas Acabadas		290,095.60	290,095.60	290,095.60			
02.07.05.	Herramientas Menores		1,619,956.63	1,619,956.63	1,619,956.63			
02.07.09.	Otros No Especificados		1,086,108.29	1,086,108.29	1,086,108.29			
02.08.	Minerales		204,411.57	204,411.57	204,411.57			
02.08.03.	Carbon Mineral		16,685.00	16,685.00	16,685.00			
02.08.04.	Piedra, Arcilla y Arena		186,826.57	186,826.57	186,826.57			
02.08.09.	Otros No Especificados		900.00	900.00	900.00			
02.09.	Otros Bienes De Consumo		222,149,579.94	222,149,579.94	222,149,579.94			
02.09.01.	Elementos de Limpieza		7,338,278.34	7,338,278.34	7,338,278.34			
02.09.02.	Utiles de Escritorio, Oficina		6,285,787.43	6,285,787.43	6,285,787.43			
02.09.03.	Utiles y Materiales Electricos		1,429,117.11	1,429,117.11	1,429,117.11			
02.09.03.01	APARATOS DE ACCIONAMIENTO,PROT		28,689.26	28,689.26	28,689.26			
02.09.03.02	COMPONENTES DE MONTAJES ELECTR		418,046.32	418,046.32	418,046.32			
02.09.03.03	CABLES DE CONTROL Y COMANDO		407,307.95	407,307.95	407,307.95			
02.09.03.04	CONDUCTURES DE DISTRIB.Y.POTEN		82,022.68	82,022.68	82,022.68			
02.09.03.05	LAMPARAS Y EQUIPOS AUXILIARES		446,911.25	446,911.25	446,911.25			
02.09.03.06	ARTEFACTOS DE ILUMINACION		31,022.68	31,022.68	31,022.68			
02.09.04.	Utensilios de Cocina y Comedor		1,101,366.10	1,101,366.10	1,101,366.10			
02.09.05.	Utiles Menores Medicos, Quirur		61,912.89	61,912.89	61,912.89			
02.09.05.07	BIOMED.ROPA DESC-REUTIL.Y ACCE		61,912.89	61,912.89	61,912.89			
02.09.06.	Repuestos y Accesorios		1,686,589.46	1,686,589.46	1,686,589.46			
02.09.06.01	REP.P/MAQUINARIAS Y EQ.MANUALE		5,005.83	5,005.83	5,005.83			
02.09.06.03	BATERIAS		57,875.77	57,875.77	57,875.77			
02.09.06.04	REP.ELECTR.P/AUTOM.,MAQ.Y EQUI		79,000.00	79,000.00	79,000.00			
02.09.06.05	FRENOS Y EMBRAGUES		16,500.00	16,500.00	16,500.00			
02.09.06.06	CAJAS DE VELOCIDAD Y DIRECCION		21,100.00	21,100.00	21,100.00			
02.09.06.09	FILTROS		1,200.00	1,200.00	1,200.00			
02.09.06.10	PARABRISAS		11,200.00	11,200.00	11,200.00			
02.09.06.11	ACCESORIOS P/AUTOM,MAQ.Y EQUIP		31,281.40	31,281.40	31,281.40			
02.09.06.12	PARA EQUIPOS INFORMATICOS		452,024.37	452,024.37	452,024.37			

Ejercicio :2022 EJERCICIO 2022

Desde Fecha : 01/01/2022

Hasta : 31/12/2022

Carac.Institucional : 1 ADMINISTRACION CENTRAL  
Jurisdiccion : 09 SEC.DE DESARR.HUMANO Y HABITAT  
Clasif. de Fuente : 1.01.01 Recursos de Libre Disponibilid

PR.PA.SP.DT	DESCRIPCION	CR. ACUMULADO	PREVENTIVOS	DEFINITIVOS	MANDADO A PAGAR	SALDOS	PORCENT.	N.A.
02.09.06.99	OTROS NO ESPECIFICADOS		1,010,202.09	1,010,202.09	1,010,202.09			
02.09.09.	Otros No Especificados		204,246,528.61	204,246,528.61	204,246,528.61			
02.99.	BIENES DE CONSUMO A DISCRIM.		0.00	0.00	0.00			
03.	SERVICIOS NO PERSONALES	389,582,590.68	389,582,590.68	389,582,590.68	389,582,590.68	0.00	100.00	*
03.01.	Servicios Basicos		6,468,377.91	6,468,377.91	6,468,377.91			
03.01.01.	Energia Electrica		0.00	0.00	0.00			
03.01.02.	Agua y Servicios Sanitarios		1,518,655.57	1,518,655.57	1,518,655.57			
03.01.03.	Gas		1,575,588.55	1,575,588.55	1,575,588.55			
03.01.04.	Telefonos, Telex y Telefax		1,042,374.79	1,042,374.79	1,042,374.79			
03.01.05.	Correos y Telegrafos		11,879.00	11,879.00	11,879.00			
03.01.09.	Otros No Especificados		2,319,880.00	2,319,880.00	2,319,880.00			
03.02.	Alquileres y Derechos		14,670,474.41	14,670,474.41	14,670,474.41			
03.02.01.	Alquiler de Edificios y Locale		126,000.00	126,000.00	126,000.00			
03.02.02.	Alquiler de Maq., Equipo y Med		268,296.67	268,296.67	268,296.67			
03.02.04.	Alquiler de Fotocopiadoras		774,814.30	774,814.30	774,814.30			
03.02.06.	Derechos de Bienes Intangibles		285,000.00	285,000.00	285,000.00			
03.02.09.	Otros No Especificados		13,216,363.44	13,216,363.44	13,216,363.44			
03.03.	Mantenim.Reparac.y Limp.Bienes		45,880,744.03	45,880,744.03	45,880,744.03			
03.03.01.	Mantenimiento y Reparac.Edific		13,233,012.31	13,233,012.31	13,233,012.31			
03.03.02.	Mantenimiento y Reparac.Vehicu		551,200.00	551,200.00	551,200.00			
03.03.03.	Mantenimiento y Reparac.Maquin		2,172,177.59	2,172,177.59	2,172,177.59			
03.03.04.	Limpieza, Aseo y Fumigacion de		11,519,975.18	11,519,975.18	11,519,975.18			
03.03.09.	Otros No Especificados		18,404,378.95	18,404,378.95	18,404,378.95			
03.04.	Servicios Tecnicos y Profesion		138,116,260.20	138,116,260.20	138,116,260.20			
03.04.02.	Mdicos, Sanitarios y Asistenci		8,782,400.03	8,782,400.03	8,782,400.03			
03.04.03.	Juridicos		3,138,241.68	3,138,241.68	3,138,241.68			
03.04.05.	De capacitacion y Educacion		4,138,825.20	4,138,825.20	4,138,825.20			
03.04.06.	De Informatica y Sistemas de I		233,000.00	233,000.00	233,000.00			
03.04.07.	DE CULTURA Y TURISMO		3,606,200.00	3,606,200.00	3,606,200.00			
03.04.07.02	Servicios para Eventos Espec.		56,000.00	56,000.00	56,000.00			
03.04.07.03	Audio-Iluminacion-Video Proyec		2,891,200.00	2,891,200.00	2,891,200.00			
03.04.07.04	Actores		115,000.00	115,000.00	115,000.00			
03.04.07.05	Musicos		544,000.00	544,000.00	544,000.00			
03.04.09.	Otros No Especificados		118,217,593.29	118,217,593.29	118,217,593.29			
03.05.	Servicios Comerciales y Financ		77,260,866.97	77,260,866.97	77,260,866.97			
03.05.01.	Transporte		74,754,830.66	74,754,830.66	74,754,830.66			
03.05.02.	Almacenamiento		900.00	900.00	900.00			
03.05.03.	Imprenta, Publicaciones y Repr		2,498,646.92	2,498,646.92	2,498,646.92			
03.05.04.	Primas y Gastos de Seguros		4,350.05	4,350.05	4,350.05			
03.05.05.	Comisiones y Gastos Bancarios		2,139.34	2,139.34	2,139.34			
03.07.	Publicidad y Propaganda		1,352,411.18	1,352,411.18	1,352,411.18			
03.08.	Impuestos, Derechos, Tasas, Mu		800,000.00	800,000.00	800,000.00			
03.08.03.	Multas, Recargos e Intereses P		800,000.00	800,000.00	800,000.00			
03.09.	Otros Servicios		105,033,455.98	105,033,455.98	105,033,455.98			
03.09.01.	Servicio de Ceremonial y Proto		7,447,508.00	7,447,508.00	7,447,508.00			

Ejercicio :2022 EJERCICIO 2022

Desde Fecha : 01/01/2022 Hasta : 31/12/2022

Carac.Institucional : 1 ADMINISTRACION CENTRAL  
Jurisdiccion : 09 SEC.DE DESARR.HUMANO Y HABITAT  
Clasif. de Fuente : 1.01.01 Recursos de Libre Disponibilid

PR.PA.SP.DT	DESCRIPCION	CR. ACUMULADO	PREVENTIVOS	DEFINITIVOS	MANDADO A PAGAR	SALDOS	PORCENT.	N.A.
03.09.03.	SERV.DE SEGURIDAD Y VIGILANCIA		82,370,329.20	82,370,329.20	82,370,329.20			
03.09.03.01	SERVICIOS SEG.POLICIA PROVIN.		36,047,023.40	36,047,023.40	36,047,023.40			
03.09.03.03	SERVICIOS VIGILANCIA PRIVADA		45,587,525.80	45,587,525.80	45,587,525.80			
03.09.03.04	SERVICIOS DE ALARMA Y MONITOR.		735,780.00	735,780.00	735,780.00			
03.09.04.	Viaticos y Movilidad		3,597,048.24	3,597,048.24	3,597,048.24			
03.09.05.	Cursos y Congresos		19,994.00	19,994.00	19,994.00			
03.09.09.	Otros No Especificados		11,598,576.54	11,598,576.54	11,598,576.54			
03.99.	Serv.No Personales A Discrim.		0.00	0.00	0.00			
04.	BIENES DE USO	75,907,945.14	75,907,945.14	75,907,945.14	75,907,945.14	0.00	100.00	
04.02.	Construcciones	60,362,887.97	60,362,887.97	60,362,887.97	60,362,887.97	0.00	100.00	
04.02.01.	En Bienes de D.Priv. P/Adminis	60,362,887.97	60,362,887.97	60,362,887.97	60,362,887.97	0.00	100.00	
04.02.01.99	Obras Varias	60,362,887.97	60,362,887.97	60,362,887.97	60,362,887.97	0.00	100.00	*
04.03.	Maquinaria y Equipamiento	15,545,057.17	15,545,057.17	15,545,057.17	15,545,057.17	0.00	100.00	*
04.03.01.	Maquinaria y Equipo de Producc		4,050,655.96	4,050,655.96	4,050,655.96			
04.03.06.	Equipo de Computacion		1,996,120.00	1,996,120.00	1,996,120.00			
04.03.07.	Equipamiento y Mobiliario		6,357,058.15	6,357,058.15	6,357,058.15			
04.03.08.	Herramientas y Repuestos Mayor		127,276.87	127,276.87	127,276.87			
04.03.09.	Otros Bienes de Capital Sin Di		3,013,946.19	3,013,946.19	3,013,946.19			
05.	TRANSFERENCIAS	644,463,928.34	638,067,375.47	638,067,375.47	638,067,375.47	6396,552.87	99.01	
05.01.	Transf.al Sector Privado P/E.C	555,676,332.29	555,676,332.29	555,676,332.29	555,676,332.29	0.00	100.00	
05.01.03.	Aportes Sociales a Personas	423,995,066.79	423,995,066.79	423,995,066.79	423,995,066.79	0.00	100.00	
05.01.03.04	Subsidio Boleto Desocupados		0.00	0.00	0.00			*
05.01.03.05	Subs.Atencion Emergencia Alim.	105,830,779.90	105,830,779.90	105,830,779.90	105,830,779.90	0.00	100.00	*
05.01.03.99	Subsidios Varios	318,164,286.89	318,164,286.89	318,164,286.89	318,164,286.89	0.00	100.00	*
05.01.05.	Transf.a Inst.Cult.y Soc.Sin F	121,424,315.82	121,424,315.82	121,424,315.82	121,424,315.82	0.00	100.00	
05.01.05.12	Subsidios por Convenios c/inst	81,484,000.00	81,484,000.00	81,484,000.00	81,484,000.00	0.00	100.00	*
05.01.05.13	Sub.Atencion Emergencia Alim.	4,503,429.00	4,503,429.00	4,503,429.00	4,503,429.00	0.00	100.00	*
05.01.05.99	Subsidios Varios	35,436,886.82	35,436,886.82	35,436,886.82	35,436,886.82	0.00	100.00	*
05.01.08.	Becas		0.00	0.00	0.00			*
05.01.09.	Pasantias	10,256,949.68	10,256,949.68	10,256,949.68	10,256,949.68	0.00	100.00	*
05.02.	Transf.al Sector Privado P/E.C	23,553,500.00	17,946,197.13	17,946,197.13	17,946,197.13	5607,302.87	76.19	
05.02.02.	TRANSF.A INST.ENSE.ACT.CIENTIF	20,000,000.00	14,392,697.13	14,392,697.13	14,392,697.13	5607,302.87	71.96	
05.02.02.01	CENTRO CUIDAR SUDOESTE-LATINOA	20,000,000.00	14,392,697.13	14,392,697.13	14,392,697.13	5607,302.87	71.96	*
05.02.03.	Transf.a Inst.Cult.y Soc.Sin F	3,553,500.00	3,553,500.00	3,553,500.00	3,553,500.00	0.00	100.00	
05.02.03.99	Subsidios Varios	3,553,500.00	3,553,500.00	3,553,500.00	3,553,500.00	0.00	100.00	*
05.03.	TRANSF.SECT.PUBL.NAC.P/E.CTE.	58,516,000.00	58,516,000.00	58,516,000.00	58,516,000.00	0.00	100.00	I
05.03.06.	A UNIVERSIDADES NACIONALES	58,516,000.00	58,516,000.00	58,516,000.00	58,516,000.00	0.00	100.00	
05.03.06.01	Universidad Nacional Rosario	58,516,000.00	58,516,000.00	58,516,000.00	58,516,000.00	0.00	100.00	*
05.04.	TRANSF.SECTOR PUB.NAC.P/E CAPI	6,718,096.05	5,928,846.05	5,928,846.05	5,928,846.05	789,250.00	88.25	
05.04.04.	A EMPR.Y SOC.EST.O C/PART.EST.	3,000,000.00	2,210,750.00	2,210,750.00	2,210,750.00	789,250.00	73.69	
05.04.04.01	CORREO OFIC.REP.ARGENTINA SA	3,000,000.00	2,210,750.00	2,210,750.00	2,210,750.00	789,250.00	73.69	*
05.04.06.	A UNIVERSIDADES NACIONALES	3,718,096.05	3,718,096.05	3,718,096.05	3,718,096.05	0.00	100.00	
05.04.06.02	CENTRO CUIDAR-REP.DE LA SEXTA	3,718,096.05	3,718,096.05	3,718,096.05	3,718,096.05	0.00	100.00	*
09.	GASTOS FIGURATIVOS	742,147,616.32	742,147,616.32	742,147,616.32	742,147,616.32	0.00	100.00	
09.01.	Para Transacciones Corrientes	742,147,616.32	742,147,616.32	742,147,616.32	742,147,616.32	0.00	100.00	

MUNICIPALIDAD DE ROSARIO  
 DIARIOS 1999  
 arrei040

ESTADO DEL PRESUPUESTO POR CARACTER-JURISDICCION-CLASIF. FUENTE

HOJA Nro: 98  
 18/04/2023 09:21  
 MSL

Ejercicio :2022 EJERCICIO 2022

Desde Fecha : 01/01/2022 Hasta : 31/12/2022

Carac.Institucional : 1 ADMINISTRACION CENTRAL  
 Jurisdiccion : 09 SEC.DE DESARR.HUMANO Y HABITAT  
 Clasif. de Fuente : 1.01.01 Recursos de Libre Disponibilid

PR.PA.SP.DT	DESCRIPCION	CR. ACUMULADO	PREVENTIVOS	DEFINITIVOS	MANDADO A PAGAR	SALDOS	PORCENT.	N.A.
09.01.02.	Contribucion a Instit. Descent	742,147,616.32	742,147,616.32	742,147,616.32	742,147,616.32	0.00	100.00	
09.01.02.02	Contribucion al S.P.V.	742,147,616.32	742,147,616.32	742,147,616.32	742,147,616.32	0.00	100.00	*
TOTAL CARACTER-JURISDICCION-CLASIF.FUENTE : 1.09.1.01.01.		3922,853,415.11	3916,456,862.24	3916,456,862.24	3916,456,862.24	6396,552.87	99.84	
TOTAL CARACTER-FUENTE-TF.: 1.09.1.01.		3922,853,415.11	3916,456,862.24	3916,456,862.24	3916,456,862.24	6396,552.87		
TOTAL CARACTER-JURISDICCION-FUENTE: 1.09.1.		3922,853,415.11	3916,456,862.24	3916,456,862.24	3916,456,862.24	6396,552.87		



MUNICIPALIDAD DE ROSARIO  
DIARIOS 1999  
arrel040

ESTADO DEL PRESUPUESTO POR CARACTER-JURISDICCION-CLASIF. FUENTE

HOJA Nro: 99  
18/04/2023 09:21  
MSL

Ejercicio :2022 EJERCICIO 2022

Desde Fecha : 01/01/2022 Hasta : 31/12/2022

Carac.Institucional : 1 ADMINISTRACION CENTRAL  
Jurisdiccion : 09 SEC.DE DESARR.HUMANO Y HABITAT  
Clasif. de Fuente : 2.01.07 Contribucion Usuarios de Gas-S

PR.PA.SP.DT	DESCRIPCION	CR. ACUMULADO	PREVENTIVOS	DEFINITIVOS	MANDADO A PAGAR	SALDOS	PORCENT.	N.A.
09.	GASTOS FIGURATIVOS	13,759.82	13,759.82	13,759.82	13,759.82	0.00	100.00	
09.01.	Para Transacciones Corrientes	13,759.82	13,759.82	13,759.82	13,759.82	0.00	100.00	
09.01.02.	Contribucion a Instit. Descent	13,759.82	13,759.82	13,759.82	13,759.82	0.00	100.00	
09.01.02.02	Contribucion al S.P.V.	13,759.82	13,759.82	13,759.82	13,759.82	0.00	100.00	*
TOTAL CARACTER-JURISDICCION-CLASIF.FUENTE : 1.09.2.01.07.		13,759.82	13,759.82	13,759.82	13,759.82	0.00	100.00	

MUNICIPALIDAD DE ROSARIO  
 DIARIOS 1999  
 arrei040

ESTADO DEL PRESUPUESTO POR CARACTER-JURISDICCION-CLASIF. FUENTE

HOJA Nro:100  
 18/04/2023 09:21  
 MSL

Ejercicio :2022 EJERCICIO 2022

Desde Fecha : 01/01/2022 Hasta : 31/12/2022

Carac.Institucional : 1 ADMINISTRACION CENTRAL  
 Jurisdiccion : 09 SEC.DE DESARR.HUMANO Y HABITAT  
 Clasif. de Fuente : 2.01.21 Fdo. Promocion y Partic.Social

PR.PA.SP.DT	DESCRIPCION	CR. ACUMULADO	PREVENTIVOS	DEFINITIVOS	MANDADO A PAGAR	SALDOS	PORCENT.	N.A.
03.	SERVICIOS NO PERSONALES	63,607.01	63,607.01	63,607.01	63,607.01		0.00	100.00 *
03.05.	Servicios Comerciales y Financ		312.24	312.24	312.24			
03.05.05.	Comisiones y Gastos Bancarios		312.24	312.24	312.24			
03.09.	Otros Servicios		63,294.77	63,294.77	63,294.77			
03.09.09.	Otros No Especificados		63,294.77	63,294.77	63,294.77			
05.	TRANSFERENCIAS	599,636.64	597,940.00	597,940.00	597,940.00	1,696.64	99.72	
05.01.	Transf.al Sector Privado P/E.C	599,636.64	597,940.00	597,940.00	597,940.00	1,696.64	99.72	
05.01.03.	Aportes Sociales a Personas	599,636.64	597,940.00	597,940.00	597,940.00	1,696.64	99.72	
05.01.03.05	Subs.Atencion Emergencia Alim.	1,696.64	0.00	0.00	0.00	1,696.64	0.00	*
05.01.03.99	Subsidios Varios	597,940.00	597,940.00	597,940.00	597,940.00		0.00	100.00 *
TOTAL CARACTER-JURISDICCION-CLASIF.FUENTE : 1.09.2.01.21.		663,243.65	661,547.01	661,547.01	661,547.01	1,696.64	99.74	

MUNICIPALIDAD DE ROSARIO  
 DIARIOS 1999  
 arrei040

ESTADO DEL PRESUPUESTO POR CARACTER-JURISDICCION-CLASIF. FUENTE

HOJA Nro:101  
 18/04/2023 09:21  
 MSL

Ejercicio :2022 EJERCICIO 2022

Desde Fecha : 01/01/2022 Hasta : 31/12/2022

Carac.Institucional : 1 ADMINISTRACION CENTRAL  
 Jurisdiccion : 09 SEC.DE DESARR.HUMANO Y HABITAT  
 Clasif. de Fuente : 2.01.22 Fdo. Asistencia al Nino y al A

PR.PA.SP.DT	DESCRIPCION	CR. ACUMULADO	PREVENTIVOS	DEFINITIVOS	MANDADO A PAGAR	SALDOS	PORCENT.	N.A.
03.	SERVICIOS NO PERSONALES	305,752.09	305,752.09	305,752.09	305,752.09		0.00	100.00 *
03.05.	Servicios Comerciales y Financ		312.24	312.24	312.24			
03.05.05.	Comisiones y Gastos Bancarios		312.24	312.24	312.24			
03.09.	Otros Servicios		305,439.85	305,439.85	305,439.85			
03.09.09.	Otros No Especificados		305,439.85	305,439.85	305,439.85			
05.	TRANSFERENCIAS	4,646,158.46	4,642,097.58	4,642,097.58	4,642,097.58	4,060.88	99.91	
05.01.	Transf.al Sector Privado P/E.C	4,646,158.46	4,642,097.58	4,642,097.58	4,642,097.58	4,060.88	99.91	
05.01.05.	Transf.a Inst.Cult.y Soc.Sin F	4,646,158.46	4,642,097.58	4,642,097.58	4,642,097.58	4,060.88	99.91	
05.01.05.99	Subsidios Varios	4,646,158.46	4,642,097.58	4,642,097.58	4,642,097.58	4,060.88	99.91	*
TOTAL CARACTER-JURISDICCION-CLASIF.FUENTE : 1.09.2.01.22.		4,951,910.55	4,947,849.67	4,947,849.67	4,947,849.67	4,060.88	99.92	

MUNICIPALIDAD DE ROSARIO  
 DIARIOS 1999  
 arrei040

ESTADO DEL PRESUPUESTO POR CARACTER-JURISDICCION-CLASIF. FUENTE

HOJA Nro:102  
 18/04/2023 09:21  
 MSL

Ejercicio :2022 EJERCICIO 2022

Desde Fecha : 01/01/2022 Hasta : 31/12/2022

Carac.Institucional : 1 ADMINISTRACION CENTRAL  
 Jurisdiccion : 09 SEC.DE DESARR.HUMANO Y HABITAT  
 Clasif. de Fuente : 2.01.23 Fdo. de Atencion al Menor y la

PR.PA.SP.DT	DESCRIPCION	CR. ACUMULADO	PREVENTIVOS	DEFINITIVOS	MANDADO A PAGAR	SALDOS	PORCENT.	N.A.
03.	SERVICIOS NO PERSONALES	9,933,963.84	9,933,963.84	9,933,963.84	9,933,963.84		0.00	100.00 *
03.03.	Mantenim.Reparac.y Limp.Bienes		8,269,058.66	8,269,058.66	8,269,058.66			
03.03.01.	Mantenimiento y Reparac.Edific		1,944,610.40	1,944,610.40	1,944,610.40			
03.03.09.	Otros No Especificados		6,324,448.26	6,324,448.26	6,324,448.26			
03.05.	Servicios Comerciales y Financ		312.24	312.24	312.24			
03.05.05.	Comisiones y Gastos Bancarios		312.24	312.24	312.24			
03.09.	Otros Servicios		1,664,592.94	1,664,592.94	1,664,592.94			
03.09.09.	Otros No Especificados		1,664,592.94	1,664,592.94	1,664,592.94			
03.99.	Serv.No Personales A Discrim.		0.00	0.00	0.00			
TOTAL CARACTER-JURISDICCION-CLASIF.FUENTE : 1.09.2.01.23.		9,933,963.84	9,933,963.84	9,933,963.84	9,933,963.84		0.00	100.00

MUNICIPALIDAD DE ROSARIO  
 DIARIOS 1999  
 arrei040

ESTADO DEL PRESUPUESTO POR CARACTER-JURISDICCION-CLASIF. FUENTE

HOJA Nro:103  
 18/04/2023 09:21  
 MSL

Ejercicio :2022 EJERCICIO 2022

Desde Fecha : 01/01/2022 Hasta : 31/12/2022

Carac.Institucional : 1 ADMINISTRACION CENTRAL  
 Jurisdiccion : 09 SEC.DE DESARR.HUMANO Y HABITAT  
 Clasif. de Fuente : 2.01.67 FDO PREVENCIÓN SOCIAL DELITO

PR.PA.SP.DT	DESCRIPCION	CR. ACUMULADO	PREVENTIVOS	DEFINITIVOS	MANDADO A PAGAR	SALDOS	PORCENT.	N.A.
03.	SERVICIOS NO PERSONALES	33,864,227.55	33,864,227.55	33,864,227.55	33,864,227.55	0.00	100.00	*
03.03.	Mantenim.Reparac.y Limp.Bienes		25,787,262.45	25,787,262.45	25,787,262.45			
03.03.01.	Mantenimiento y Reparac.Edific		9,710,052.45	9,710,052.45	9,710,052.45			
03.03.09.	Otros No Especificados		16,077,210.00	16,077,210.00	16,077,210.00			
03.05.	Servicios Comerciales y Financ		312.24	312.24	312.24			
03.05.05.	Comisiones y Gastos Bancarios		312.24	312.24	312.24			
03.09.	Otros Servicios		8,076,652.86	8,076,652.86	8,076,652.86			
03.09.09.	Otros No Especificados		8,076,652.86	8,076,652.86	8,076,652.86			
03.99.	Serv.No Personales A Discrim.		0.00	0.00	0.00			
05.	TRANSFERENCIAS	5,566,177.73	5,566,177.73	5,566,177.73	5,566,177.73	0.00	100.00	
05.01.	Transf.al Sector Privado P/E.C	3,430,000.00	3,430,000.00	3,430,000.00	3,430,000.00	0.00	100.00	
05.01.05.	Transf.a Inst.Cult.y Soc.Sin F	3,430,000.00	3,430,000.00	3,430,000.00	3,430,000.00	0.00	100.00	
05.01.05.12	Subsidios por Convenios c/inst	3,430,000.00	3,430,000.00	3,430,000.00	3,430,000.00	0.00	100.00	*
05.03.	TRANSF.SECT.PUBL.NAC.P/E.CTE.	2,136,177.73	2,136,177.73	2,136,177.73	2,136,177.73	0.00	100.00	I
05.03.06.	A UNIVERSIDADES NACIONALES	2,136,177.73	2,136,177.73	2,136,177.73	2,136,177.73	0.00	100.00	
05.03.06.01	Universidad Nacional Rosario	2,136,177.73	2,136,177.73	2,136,177.73	2,136,177.73	0.00	100.00	*
TOTAL CARACTER-JURISDICCION-CLASIF.FUENTE : 1.09.2.01.67.		39,430,405.28	39,430,405.28	39,430,405.28	39,430,405.28	0.00	100.00	

MUNICIPALIDAD DE ROSARIO  
DIARIOS 1999  
arrei040

ESTADO DEL PRESUPUESTO POR CARACTER-JURISDICCION-CLASIF. FUENTE

HOJA Nro:104  
18/04/2023 09:21  
MSL

Ejercicio :2022 EJERCICIO 2022

Desde Fecha : 01/01/2022 Hasta : 31/12/2022

Carac.Institucional : 1 ADMINISTRACION CENTRAL  
Jurisdiccion : 09 SEC.DE DESARR.HUMANO Y HABITAT  
Clasif. de Fuente : 2.01.69 FDO.PREVENCIÓN ADICC.ALCOHOL.

PR.PA.SP.DT	DESCRIPCION	CR. ACUMULADO	PREVENTIVOS	DEFINITIVOS	MANDADO A PAGAR	SALDOS	PORCENT.	N.A.
02.	BIENES DE CONSUMO	95,725.86	95,725.86	95,725.86	95,725.86	0.00	100.00	*
02.01.	Prod.Alimenticios, Agropecuari		8,591.76	8,591.76	8,591.76			
02.01.01.	Alimentos Para Personas		8,591.76	8,591.76	8,591.76			
02.01.01.05	BEBIDAS		3,007.50	3,007.50	3,007.50			
02.01.01.10	ALIMENTOS DE ALMACEN		5,584.26	5,584.26	5,584.26			
02.09.	Otros Bienes De Consumo		87,134.10	87,134.10	87,134.10			
02.09.01.	Elementos de Limpieza		87,134.10	87,134.10	87,134.10			
03.	SERVICIOS NO PERSONALES	894,224.60	894,224.60	894,224.60	894,224.60	0.00	100.00	*
03.03.	Mantenim.Reparac.y Limp.Bienes		484,803.84	484,803.84	484,803.84			
03.03.01.	Mantenimiento y Reparac.Edific		484,803.84	484,803.84	484,803.84			
03.05.	Servicios Comerciales y Financ		312.24	312.24	312.24			
03.05.05.	Comisiones y Gastos Bancarios		312.24	312.24	312.24			
03.09.	Otros Servicios		409,108.52	409,108.52	409,108.52			
03.09.03.	SERV.DE SEGURIDAD Y VIGILANCIA		72,000.00	72,000.00	72,000.00			
03.09.03.03	SERVICIOS VIGILANCIA PRIVADA		72,000.00	72,000.00	72,000.00			
03.09.09.	Otros No Especificados		337,108.52	337,108.52	337,108.52			
03.99.	Serv.No Personales A Discrim.		0.00	0.00	0.00			
TOTAL CARACTER-JURISDICCION-CLASIF.FUENTE : 1.09.2.01.69.		989,950.46	989,950.46	989,950.46	989,950.46	0.00	100.00	
TOTAL CARACTER-FUENTE-TF.: 1.09.2.01.		55,983,233.60	55,977,476.08	55,977,476.08	55,977,476.08	5,757.52		

MUNICIPALIDAD DE ROSARIO  
DIARIOS 1999  
arrel040

ESTADO DEL PRESUPUESTO POR CARACTER-JURISDICCION-CLASIF. FUENTE

HOJA Nro:105  
18/04/2023 09:21  
MSL

Ejercicio :2022 EJERCICIO 2022

Desde Fecha : 01/01/2022

Hasta : 31/12/2022

Carac.Institucional : 1 ADMINISTRACION CENTRAL  
Jurisdiccion : 09 SEC.DE DESARR.HUMANO Y HABITAT  
Clasif. de Fuente : 2.02.05 ORDENANZA 436/48

PR.PA.SP.DT	DESCRIPCION	CR. ACUMULADO	PREVENTIVOS	DEFINITIVOS	MANDADO A PAGAR	SALDOS	PORCENT.	N.A.
01.	PERSONAL	12,330,054.32	12,330,054.32	12,330,054.32	12,330,054.32	0.00	100.00	*
01.01.	Personal Permanente		12,312,759.32	12,312,759.32	12,312,759.32			
01.01.01.	Retribuciones del Cargo		4,285,999.23	4,285,999.23	4,285,999.23			
01.01.01.01	Sueldo Basico		1,963,667.80	1,963,667.80	1,963,667.80			
01.01.01.02	Dedicacion Funcional		732,429.21	732,429.21	732,429.21			
01.01.01.03	Responsabilidad Jerarquica		1,223,687.59	1,223,687.59	1,223,687.59			
01.01.01.04	Gastos de Representacion		366,214.63	366,214.63	366,214.63			
01.01.03.	Retribuciones Que No Hacen al		4,219,248.18	4,219,248.18	4,219,248.18			
01.01.03.01	Antiguedad		1,561,398.41	1,561,398.41	1,561,398.41			
01.01.03.02	Titulo		655,733.10	655,733.10	655,733.10			
01.01.03.03	Permanencia en Categoria		195,063.98	195,063.98	195,063.98			
01.01.03.04	Asignacion Especial Por Jerarqu		248,002.82	248,002.82	248,002.82			
01.01.03.05	Bonificacion Por Tareas y Func		113,163.56	113,163.56	113,163.56			
01.01.03.14	Riesgo y Tareas Peligrosas		857,623.59	857,623.59	857,623.59			
01.01.03.15	Subrogancia		292,578.70	292,578.70	292,578.70			
01.01.03.26	Presentismo		295,684.02	295,684.02	295,684.02			
01.01.04.	Sueldo Anual Complementario		928,914.47	928,914.47	928,914.47			
01.01.06.	Contribuciones Patronales		1,710,565.74	1,710,565.74	1,710,565.74			
01.01.06.01	Aporte IMPS		1,114,894.33	1,114,894.33	1,114,894.33			
01.01.06.02	Aporte IAPOS		548,308.71	548,308.71	548,308.71			
01.01.06.03	Aporte Ordenanza 436/48		45,692.36	45,692.36	45,692.36			
01.01.06.05	Seguro Colectivo de Vida Oblig		1,670.34	1,670.34	1,670.34			
01.01.07.	COMPLEMENTOS		1,168,031.70	1,168,031.70	1,168,031.70			
01.01.07.02	Asignacion Por Refrigerio		310,511.78	310,511.78	310,511.78			
01.01.07.06	Asignacion No Remunerativa Con		633,624.52	633,624.52	633,624.52			
01.01.07.15	AUMENTO DE EMERG.NO REMUNERAT.		5,691.25	5,691.25	5,691.25			
01.01.07.29	ASIG.ESP.NO REM/NO BON.Z.BARRI		218,204.15	218,204.15	218,204.15			
01.07.	Asignaciones Familiares		17,295.00	17,295.00	17,295.00			
TOTAL CARACTER-JURISDICCION-CLASIF.FUENTE : 1.09.2.02.05.		12,330,054.32	12,330,054.32	12,330,054.32	12,330,054.32	0.00	100.00	

MUNICIPALIDAD DE ROSARIO  
 DIARIOS 1999  
 arrei040

ESTADO DEL PRESUPUESTO POR CARACTER-JURISDICCION-CLASIF. FUENTE

HOJA Nro:106  
 18/04/2023 09:21  
 MSL

Ejercicio :2022 EJERCICIO 2022

Desde Fecha : 01/01/2022 Hasta : 31/12/2022

Carac.Institucional : 1 ADMINISTRACION CENTRAL  
 Jurisdiccion : 09 SEC.DE DESARR.HUMANO Y HABITAT  
 Clasif. de Fuente : 2.02.52 Comedores Infantiles

PR.PA.SP.DT	DESCRIPCION	CR. ACUMULADO	PREVENTIVOS	DEFINITIVOS	MANDADO A PAGAR	SALDOS	PORCENT.	N.A.
02.	BIENES DE CONSUMO	44,191,900.00	37,490,300.00	37,490,300.00	37,490,300.00	6701,600.00	84.84	*
02.01.	Prod.Alimenticios, Agropecuari		37,490,300.00	37,490,300.00	37,490,300.00			
02.01.01.	Alimentos Para Personas		37,490,300.00	37,490,300.00	37,490,300.00			
02.01.01.03	FRUTAS Y VERDURAS		278,534.00	278,534.00	278,534.00			
02.01.01.04	PANIFICADOS		317,833.87	317,833.87	317,833.87			
02.01.01.06	LACTEOS		470,033.30	470,033.30	470,033.30			
02.01.01.07	LECHE EN POLVO		5,217,986.08	5,217,986.08	5,217,986.08			
02.01.01.09	ALIMENTOS ELABORADOS		2,337,612.85	2,337,612.85	2,337,612.85			
02.01.01.10	ALIMENTOS DE ALMACEN		1,578,204.90	1,578,204.90	1,578,204.90			
02.01.01.99	OTROS NO ESPECIFICADOS		27,290,095.00	27,290,095.00	27,290,095.00			
02.99.	BIENES DE CONSUMO A DISCRIM.		0.00	0.00	0.00			
TOTAL CARACTER-JURISDICCION-CLASIF.FUENTE : 1.09.2.02.52.		44,191,900.00	37,490,300.00	37,490,300.00	37,490,300.00	6701,600.00	84.84	



Ejercicio :2022 EJERCICIO 2022

Desde Fecha : 01/01/2022

Hasta : 31/12/2022

Carac.Institucional : 1 ADMINISTRACION CENTRAL  
Jurisdiccion : 09 SEC.DE DESARR.HUMANO Y HABITAT  
Clasif. de Fuente : 2.02.79 Transferencias Varias

PR.PA.SP.DT	DESCRIPCION	CR. ACUMULADO	PREVENTIVOS	DEFINITIVOS	MANDADO A PAGAR	SALDOS	PORCENT.	N.A.
02.	BIENES DE CONSUMO	159,056,710.24	136,944,386.54	136,944,386.54	136,944,386.54	22112,323.70	86.10	*
02.01.	Prod.Alimenticios, Agropecuari		135,010,541.92	135,010,541.92	135,010,541.92			
02.01.01.	Alimentos Para Personas		135,000,000.00	135,000,000.00	135,000,000.00			
02.01.01.07	LECHE EN POLVO		1,128,172.00	1,128,172.00	1,128,172.00			
02.01.01.10	ALIMENTOS DE ALMACEN		100,000,000.00	100,000,000.00	100,000,000.00			
02.01.01.99	OTROS NO ESPECIFICADOS		33,871,828.00	33,871,828.00	33,871,828.00			
02.01.05.	Madera, Corcho y sus Manufactu		10,541.92	10,541.92	10,541.92			
02.02.	Textiles y Vestuarios		8,958.57	8,958.57	8,958.57			
02.02.01.	Hilados y Telas		2,185.33	2,185.33	2,185.33			
02.02.09.	Otros No Especificados		6,773.24	6,773.24	6,773.24			
02.03.	Productos de Papel, Carton e I		39,582.45	39,582.45	39,582.45			
02.03.01.	Papel de Escritorio		9,900.00	9,900.00	9,900.00			
02.03.02.	Papel de Computacion		3,403.70	3,403.70	3,403.70			
02.03.03.	Otros Articulos de Papel o Car		26,278.75	26,278.75	26,278.75			
02.05.	Productos Quimicos, Combustibl		74,061.07	74,061.07	74,061.07			
02.05.05.	Tintas, Pinturas y Colorantes		5,207.84	5,207.84	5,207.84			
02.05.08.	Productos de Material Plastico		43,553.23	43,553.23	43,553.23			
02.05.09.	Otros No Especificados		25,300.00	25,300.00	25,300.00			
02.07.	Productos Metalicos		215,726.43	215,726.43	215,726.43			
02.07.05.	Herramientas Menores		189,610.02	189,610.02	189,610.02			
02.07.09.	Otros No Especificados		26,116.41	26,116.41	26,116.41			
02.09.	Otros Bienes De Consumo		1,595,516.10	1,595,516.10	1,595,516.10			
02.09.09.	Otros No Especificados		1,595,516.10	1,595,516.10	1,595,516.10			
02.99.	BIENES DE CONSUMO A DISCRIM.		0.00	0.00	0.00			
03.	SERVICIOS NO PERSONALES	109,200,790.77	86,838,880.05	86,838,880.05	86,838,880.05	22361,910.72	79.52	*
03.04.	Servicios Tecnicos y Profesion		77,355,188.00	77,355,188.00	77,355,188.00			
03.04.05.	De capacitacion y Educacion		15,581,232.00	15,581,232.00	15,581,232.00			
03.04.09.	Otros No Especificados		61,773,956.00	61,773,956.00	61,773,956.00			
03.05.	Servicios Comerciales y Financ		185,650.54	185,650.54	185,650.54			
03.05.01.	Transporte		185,650.54	185,650.54	185,650.54			
03.09.	Otros Servicios		9,298,041.51	9,298,041.51	9,298,041.51			
03.09.09.	Otros No Especificados		9,298,041.51	9,298,041.51	9,298,041.51			
03.99.	Serv.No Personales A Discrim.		0.00	0.00	0.00			
04.	BIENES DE USO	8,302,818.83	1,281,443.40	1,281,443.40	1,281,443.40	7021,375.43	15.43	
04.02.	Construcciones	1,123,969.13	123,965.13	123,965.13	123,965.13	1000,004.00	11.03	
04.02.01.	En Bienes de D.Priv. P/Adminis	1,123,969.13	123,965.13	123,965.13	123,965.13	1000,004.00	11.03	
04.02.01.99	Obras Varias	1,123,969.13	123,965.13	123,965.13	123,965.13	1000,004.00	11.03	*
04.03.	Maquinaria y Equipamiento	7,178,849.70	1,157,478.27	1,157,478.27	1,157,478.27	6021,371.43	16.12	*
04.03.01.	Maquinaria y Equipo de Producc		916,911.97	916,911.97	916,911.97			
04.03.06.	Equipo de Computacion		51,142.00	51,142.00	51,142.00			
04.03.07.	Equipamiento y Mobiliario		26,600.00	26,600.00	26,600.00			
04.03.08.	Herramientas y Repuestos Mayor		16,746.00	16,746.00	16,746.00			
04.03.09.	Otros Bienes de Capital Sin Di		146,078.30	146,078.30	146,078.30			
05.	TRANSFERENCIAS	44,549,630.98	31,850,682.30	31,850,682.30	31,850,682.30	12698,948.68	71.49	
05.01.	Transf.al Sector Privado P/E.C	31,101,736.00	21,832,236.00	21,832,236.00	21,832,236.00	9269,500.00	70.20	

MUNICIPALIDAD DE ROSARIO  
DIARIOS 1999  
arrel040

ESTADO DEL PRESUPUESTO POR CARACTER-JURISDICCION-CLASIF. FUENTE

HOJA Nro:108  
18/04/2023 09:21  
MSL

Ejercicio :2022 EJERCICIO 2022

Desde Fecha : 01/01/2022

Hasta : 31/12/2022

Carac.Institucional : 1 ADMINISTRACION CENTRAL  
Jurisdiccion : 09 SEC.DE DESARR.HUMANO Y HABITAT  
Clasif. de Fuente : 2.02.79 Transferencias Varias

PR.PA.SP.DT	DESCRIPCION	CR. ACUMULADO	PREVENTIVOS	DEFINITIVOS	MANDADO A PAGAR	SALDOS	PORCENT.	N.A.
05.01.03.	Aportes Sociales a Personas	2,853,260.00	2,853,260.00	2,853,260.00	2,853,260.00	0.00	100.00	
05.01.03.99	Subsidios Varios	2,853,260.00	2,853,260.00	2,853,260.00	2,853,260.00	0.00	100.00	*
05.01.05.	Transf.a Inst.Cult.y Soc.Sin F	27,816,476.00	18,762,976.00	18,762,976.00	18,762,976.00	9053,500.00	67.45	
05.01.05.12	Subsidios por Convenios c/inst	27,816,476.00	18,762,976.00	18,762,976.00	18,762,976.00	9053,500.00	67.45	*
05.01.08.	Becas	432,000.00	216,000.00	216,000.00	216,000.00	216,000.00	50.00	*
05.02.	Transf.al Sector Privado P/E.C	5,951,894.98	2,522,446.30	2,522,446.30	2,522,446.30	3429,448.68	42.38	
05.02.03.	Transf.a Inst.Cult.y Soc.Sin F	5,951,894.98	2,522,446.30	2,522,446.30	2,522,446.30	3429,448.68	42.38	
05.02.03.99	Subsidios Varios	5,951,894.98	2,522,446.30	2,522,446.30	2,522,446.30	3429,448.68	42.38	*
05.03.	TRANSF.SECT.PUBL.NAC.P/E.CTE.	7,496,000.00	7,496,000.00	7,496,000.00	7,496,000.00	0.00	100.00	I
05.03.06.	A UNIVERSIDADES NACIONALES	7,496,000.00	7,496,000.00	7,496,000.00	7,496,000.00	0.00	100.00	
05.03.06.01	Universidad Nacional Rosario	7,496,000.00	7,496,000.00	7,496,000.00	7,496,000.00	0.00	100.00	*
09.	GASTOS FIGURATIVOS	27,731,701.48	19,451,654.71	19,451,654.71	19,451,654.71	8280,046.77	70.14	
09.01.	Para Transacciones Corrientes	7,630,486.88	5,835,496.42	5,835,496.42	5,835,496.42	1794,990.46	76.48	
09.01.02.	Contribucion a Instit. Descent	7,630,486.88	5,835,496.42	5,835,496.42	5,835,496.42	1794,990.46	76.48	
09.01.02.02	Contribucion al S.P.V.	7,630,486.88	5,835,496.42	5,835,496.42	5,835,496.42	1794,990.46	76.48	*
09.02.	Para Transacciones de Capital	20,101,214.60	13,616,158.29	13,616,158.29	13,616,158.29	6485,056.31	67.74	
09.02.02.	Contribucion a Instit. Descent	20,101,214.60	13,616,158.29	13,616,158.29	13,616,158.29	6485,056.31	67.74	
09.02.02.02	Contribucion al S.P.V.	20,101,214.60	13,616,158.29	13,616,158.29	13,616,158.29	6485,056.31	67.74	*
TOTAL CARACTER-JURISDICCION-CLASIF.FUENTE : 1.09.2.02.79.		348,841,652.30	276,367,047.00	276,367,047.00	276,367,047.00	72474,605.30	79.22	

Ejercicio :2022 EJERCICIO 2022

Desde Fecha : 01/01/2022

Hasta : 31/12/2022

Carac.Institucional : 1 ADMINISTRACION CENTRAL  
Jurisdiccion : 09 SEC.DE DESARR.HUMANO Y HABITAT  
Clasif. de Fuente : 2.02.92 FDO.FINANCIAM.EDUCATIVO

PR.PA.SP.DT	DESCRIPCION	CR. ACUMULADO	PREVENTIVOS	DEFINITIVOS	MANDADO A PAGAR	SALDOS	PORCENT.	N.A.
01.	PERSONAL	269,455,389.04	269,455,389.04	269,455,389.04	269,455,389.04	0.00	100.00	*
01.01.	Personal Permanente		252,771,518.08	252,771,518.08	252,771,518.08			
01.01.01.	Retribuciones del Cargo		111,536,916.54	111,536,916.54	111,536,916.54			
01.01.01.01	Sueldo Basico		55,119,445.14	55,119,445.14	55,119,445.14			
01.01.01.02	Dedicacion Funcional		2,983,758.03	2,983,758.03	2,983,758.03			
01.01.01.03	Responsabilidad Jerarquica		51,589,308.38	51,589,308.38	51,589,308.38			
01.01.01.04	Gastos de Representacion		1,491,879.15	1,491,879.15	1,491,879.15			
01.01.01.05	Bonificacion Especial		352,525.84	352,525.84	352,525.84			
01.01.03.	Retribuciones Que No Hacen al		78,572,125.47	78,572,125.47	78,572,125.47			
01.01.03.01	Antiguedad		27,896,545.36	27,896,545.36	27,896,545.36			
01.01.03.02	Titulo		16,008,356.65	16,008,356.65	16,008,356.65			
01.01.03.03	Permanencia en Categoria		3,630,992.91	3,630,992.91	3,630,992.91			
01.01.03.04	Asignacion Especial Por Jerarqu		1,099,645.72	1,099,645.72	1,099,645.72			
01.01.03.07	Bonificacion Por Movilidad		25,722.00	25,722.00	25,722.00			
01.01.03.14	Riesgo y Tareas Peligrosas		17,892,460.76	17,892,460.76	17,892,460.76			
01.01.03.15	Subrogancia		1,204,251.65	1,204,251.65	1,204,251.65			
01.01.03.16	Inspeccion		864,211.98	864,211.98	864,211.98			
01.01.03.26	Presentismo		7,777,151.62	7,777,151.62	7,777,151.62			
01.01.03.29	Funciones de Liquidac.Registra		2,172,567.85	2,172,567.85	2,172,567.85			
01.01.03.39	Adicional Remunerativo No Boni		218.97	218.97	218.97			
01.01.04.	Sueldo Anual Complementario		7,021,001.21	7,021,001.21	7,021,001.21			
01.01.06.	Contribuciones Patronales		31,756,057.78	31,756,057.78	31,756,057.78			
01.01.06.01	Aporte IMPS		20,927,839.85	20,927,839.85	20,927,839.85			
01.01.06.02	Aporte IAPOS		10,828,217.93	10,828,217.93	10,828,217.93			
01.01.07.	COMPLEMENTOS		23,885,417.08	23,885,417.08	23,885,417.08			
01.01.07.02	Asignacion Por Refrigerio		8,072,326.14	8,072,326.14	8,072,326.14			
01.01.07.06	Asignacion No Remunerativa Con		2,829,185.29	2,829,185.29	2,829,185.29			
01.01.07.08	Adicional Respons.Funcional		6,552.00	6,552.00	6,552.00			
01.01.07.09	Ad.NO Remun.Compens.Transitori		80,707.43	80,707.43	80,707.43			
01.01.07.15	AUMENTO DE EMERG.NO REMUNERAT.		187,657.93	187,657.93	187,657.93			
01.01.07.29	ASIG.ESP.NO REM/NO BON.Z.BARRI		12,708,988.29	12,708,988.29	12,708,988.29			
01.03.	P.NO PERM-TRANSIT-REEMPLAZANTE		6,141,856.43	6,141,856.43	6,141,856.43			
01.03.01.	Retribuciones del Cargo		3,043,852.78	3,043,852.78	3,043,852.78			
01.03.01.01	Sueldo Basico		1,521,926.39	1,521,926.39	1,521,926.39			
01.03.01.03	Responsabilidad Jerarquica		1,521,926.39	1,521,926.39	1,521,926.39			
01.03.03.	Retribuciones Que No Hacen al		1,159,987.16	1,159,987.16	1,159,987.16			
01.03.03.02	Titulo		551,216.62	551,216.62	551,216.62			
01.03.03.14	Riesgo y Tareas Peligrosas		608,770.54	608,770.54	608,770.54			
01.03.04.	Sueldo Anual Complementario		350,319.95	350,319.95	350,319.95			
01.03.06.	Contribuciones Patronales		826,320.31	826,320.31	826,320.31			
01.03.06.01	Aporte IMPS		553,907.03	553,907.03	553,907.03			
01.03.06.02	Aporte IAPOS		272,413.28	272,413.28	272,413.28			
01.03.07.	COMPLEMENTOS		761,376.23	761,376.23	761,376.23			
01.03.07.02	Asignacion Por Refrigerio		254,632.73	254,632.73	254,632.73			
01.03.07.09	ADIC.NO REM.COMPENSAT.TRANSIT.		2,947.04	2,947.04	2,947.04			

MUNICIPALIDAD DE ROSARIO  
 DIARIOS 1999  
 arrei040

ESTADO DEL PRESUPUESTO POR CARACTER-JURISDICCION-CLASIF. FUENTE

HOJA Nro:110  
 18/04/2023 09:21  
 MSL

Ejercicio :2022 EJERCICIO 2022

Desde Fecha : 01/01/2022

Hasta : 31/12/2022

Carac.Institucional : 1 ADMINISTRACION CENTRAL  
 Jurisdiccion : 09 SEC.DE DESARR.HUMANO Y HABITAT  
 Clasif. de Fuente : 2.02.92 FDO.FINANCIAM.EDUCATIVO

PR.PA.SP.DT	DESCRIPCION	CR. ACUMULADO	PREVENTIVOS	DEFINITIVOS	MANDADO A PAGAR	SALDOS	PORCENT.	N.A.			
01.03.07.15	AUMENTO DE EMERG.NO REMUNERAT.		6,822.67	6,822.67	6,822.67						
01.03.07.29	ASIG ESP N REM/N BONIF Z.BARRI		496,973.79	496,973.79	496,973.79						
01.04.	P.No Permanente - Transitorio		9,555,170.53	9,555,170.53	9,555,170.53						
01.04.01.	Retribuciones del Cargo		4,618,271.68	4,618,271.68	4,618,271.68						
01.04.01.01	Sueldo Basico		2,402,968.43	2,402,968.43	2,402,968.43						
01.04.01.03	Responsabilidad Jerarquica		1,559,416.93	1,559,416.93	1,559,416.93						
01.04.01.05	Bonificacion Especial		655,886.32	655,886.32	655,886.32						
01.04.03.	Retribuciones Que No Hacen al		1,949,270.51	1,949,270.51	1,949,270.51						
01.04.03.02	Titulo		490,013.22	490,013.22	490,013.22						
01.04.03.14	Riesgo y Tareas Peligrosas		779,758.54	779,758.54	779,758.54						
01.04.03.26	Presentismo		571,837.45	571,837.45	571,837.45						
01.04.03.29	Funciones de Liquidac.Registra		106,362.72	106,362.72	106,362.72						
01.04.03.39	Adicional Remunerativo No Boni		1,298.58	1,298.58	1,298.58						
01.04.04.	Sueldo Anual Complementario		54,834.75	54,834.75	54,834.75						
01.04.06.	Contribuciones Patronales		1,106,287.30	1,106,287.30	1,106,287.30						
01.04.06.01	Aporte IMES		751,784.57	751,784.57	751,784.57						
01.04.06.02	Aporte IAPOS		354,502.73	354,502.73	354,502.73						
01.04.07.	COMPLEMENTOS		1,826,506.29	1,826,506.29	1,826,506.29						
01.04.07.02	Asignacion Por Refrigerio		431,434.37	431,434.37	431,434.37						
01.04.07.06	Asignacion No Remunerativa Con		75,322.88	75,322.88	75,322.88						
01.04.07.09	Ad.NO Remun.Compens.Transitori		612,952.19	612,952.19	612,952.19						
01.04.07.15	AUMENTO DE EMERG.NO REMUNERAT.		13,220.65	13,220.65	13,220.65						
01.04.07.29	ASIG.ESP.NO REM/NO BON.Z.BARRI		693,576.20	693,576.20	693,576.20						
01.07.	Asignaciones Familiares		986,844.00	986,844.00	986,844.00						
TOTAL CARACTER-JURISDICCION-CLASIF.FUENTE : 1.09.2.02.92.						269,455,389.04	269,455,389.04	269,455,389.04	269,455,389.04	0.00	100.00

MUNICIPALIDAD DE ROSARIO  
 DIARIOS 1999  
 arrei040

ESTADO DEL PRESUPUESTO POR CARACTER-JURISDICCION-CLASIF. FUENTE

HOJA Nro:111  
 18/04/2023 09:21  
 MSL

Ejercicio :2022 EJERCICIO 2022

Desde Fecha : 01/01/2022 Hasta : 31/12/2022

Carac.Institucional : 1 ADMINISTRACION CENTRAL  
 Jurisdiccion : 09 SEC.DE DESARR.HUMANO Y HABITAT  
 Clasif. de Fuente : 2.02.93 PLAN ABRE

PR.PA.SP.DT	DESCRIPCION	CR. ACUMULADO	PREVENTIVOS	DEFINITIVOS	MANDADO A PAGAR	SALDOS	PORCENT.	N.A.
09.	GASTOS FIGURATIVOS	82,586,685.01	82,586,685.01	82,586,685.01	82,586,685.01	0.00	100.00	
09.01.	Para Transacciones Corrientes	63,826,372.72	63,826,372.72	63,826,372.72	63,826,372.72	0.00	100.00	
09.01.02.	Contribucion a Instit. Descent	63,826,372.72	63,826,372.72	63,826,372.72	63,826,372.72	0.00	100.00	
09.01.02.02	Contribucion al S.P.V.	63,826,372.72	63,826,372.72	63,826,372.72	63,826,372.72	0.00	100.00	*
09.02.	Para Transacciones de Capital	18,760,312.29	18,760,312.29	18,760,312.29	18,760,312.29	0.00	100.00	
09.02.02.	Contribucion a Instit. Descent	18,760,312.29	18,760,312.29	18,760,312.29	18,760,312.29	0.00	100.00	
09.02.02.02	Contribucion al S.P.V.	18,760,312.29	18,760,312.29	18,760,312.29	18,760,312.29	0.00	100.00	*
TOTAL CARACTER-JURISDICCION-CLASIF.FUENTE : 1.09.2.02.93.		82,586,685.01	82,586,685.01	82,586,685.01	82,586,685.01	0.00	100.00	

MUNICIPALIDAD DE ROSARIO  
 DIARIOS 1999  
 arrei040

ESTADO DEL PRESUPUESTO POR CARACTER-JURISDICCION-CLASIF. FUENTE

HOJA Nro:112  
 18/04/2023 09:21  
 MSL

Ejercicio :2022 EJERCICIO 2022

Desde Fecha : 01/01/2022 Hasta : 31/12/2022

Carac.Institucional : 1 ADMINISTRACION CENTRAL  
 Jurisdiccion : 09 SEC.DE DESARR.HUMANO Y HABITAT  
 Clasif. de Fuente : 2.02.94 COVID-19

PR.PA.SP.DT	DESCRIPCION	CR. ACUMULADO	PREVENTIVOS	DEFINITIVOS	MANDADO A PAGAR	SALDOS	PORCENT.	N.A.
02.	BIENES DE CONSUMO	22,439,000.00	22,439,000.00	22,439,000.00	22,439,000.00	0.00	100.00	*
02.01.	Prod.Alimenticios, Agropecuari		22,439,000.00	22,439,000.00	22,439,000.00			
02.01.01.	Alimentos Para Personas		22,439,000.00	22,439,000.00	22,439,000.00			
02.01.01.99	OTROS NO ESPECIFICADOS		22,439,000.00	22,439,000.00	22,439,000.00			
02.99.	BIENES DE CONSUMO A DISCRIM.		0.00	0.00	0.00			
TOTAL CARACTER-JURISDICCION-CLASIF.FUENTE : 1.09.2.02.94.		22,439,000.00	22,439,000.00	22,439,000.00	22,439,000.00	0.00	100.00	
TOTAL CARACTER-FUENTE-TF.: 1.09.2.02.		779,844,680.67	700,668,475.37	700,668,475.37	700,668,475.37	79176,205.30		
TOTAL CARACTER-JURISDICCION-FUENTE: 1.09.2.		835,827,914.27	756,645,951.45	756,645,951.45	756,645,951.45	79181,962.82		
TOTAL CARACTER-JURISDICCION : 1.09.		4758,681,329.38	4673,102,813.69	4673,102,813.69	4673,102,813.69	85578,515.69		

MUNICIPALIDAD DE ROSARIO  
DIARIOS 1999  
arrel040

ESTADO DEL PRESUPUESTO POR CARACTER-JURISDICCION-CLASIF. FUENTE

HOJA Nro:113  
18/04/2023 09:21  
MSL

Ejercicio :2022 EJERCICIO 2022

Desde Fecha : 01/01/2022

Hasta : 31/12/2022

Carac.Institucional : 1 ADMINISTRACION CENTRAL  
Jurisdiccion : 10 SEC.DE DESARROLLO ECON.Y EMPLE  
Clasif. de Fuente : 1.01.01 Recursos de Libre Disponibilid

PR.PA.SP.DT	DESCRIPCION	CR. ACUMULADO	PREVENTIVOS	DEFINITIVOS	MANDADO A PAGAR	SALDOS	PORCENT.	N.A.
01.	PERSONAL	241,616,053.74	241,616,053.74	241,616,053.74	241,616,053.74		0.00	100.00 *
01.01.	Personal Permanente		227,350,697.78	227,350,697.78	227,350,697.78			
01.01.01.	Retribuciones del Cargo		80,977,012.36	80,977,012.36	80,977,012.36			
01.01.01.01	Sueldo Basico		37,307,638.22	37,307,638.22	37,307,638.22			
01.01.01.02	Dedicacion Funcional		16,531,476.65	16,531,476.65	16,531,476.65			
01.01.01.03	Responsabilidad Jerarquica		13,668,004.65	13,668,004.65	13,668,004.65			
01.01.01.04	Gastos de Representacion		8,265,739.12	8,265,739.12	8,265,739.12			
01.01.01.05	Bonificacion Especial		5,204,153.72	5,204,153.72	5,204,153.72			
01.01.03.	Retribuciones Que No Hacen al		80,444,059.46	80,444,059.46	80,444,059.46			
01.01.03.01	Antiguedad		26,370,247.91	26,370,247.91	26,370,247.91			
01.01.03.02	Titulo		13,640,343.54	13,640,343.54	13,640,343.54			
01.01.03.03	Permanencia en Categoria		2,131,616.65	2,131,616.65	2,131,616.65			
01.01.03.04	Asignacion Especial Por Jerarq		6,394,070.88	6,394,070.88	6,394,070.88			
01.01.03.05	Bonificacion Por Tareas y Func		2,404,704.56	2,404,704.56	2,404,704.56			
01.01.03.07	Bonificacion Por Movilidad		31,879.30	31,879.30	31,879.30			
01.01.03.09	Retribucion Fisc. Esp. Publico		595,191.19	595,191.19	595,191.19			
01.01.03.12	Retribucion Notificadores		86,492.72	86,492.72	86,492.72			
01.01.03.14	Riesgo y Tareas Peligrosas		159,020.55	159,020.55	159,020.55			
01.01.03.15	Subrogancia		3,180,514.45	3,180,514.45	3,180,514.45			
01.01.03.25	Dedicacion Completa		538,994.71	538,994.71	538,994.71			
01.01.03.26	Presentismo		6,140,084.89	6,140,084.89	6,140,084.89			
01.01.03.29	Funciones de Liquidac.Registra		18,762,824.27	18,762,824.27	18,762,824.27			
01.01.03.39	Adicional Remunerativo No Boni		8,073.84	8,073.84	8,073.84			
01.01.04.	Sueldo Anual Complementario		15,655,449.25	15,655,449.25	15,655,449.25			
01.01.06.	Contribuciones Patronales		32,144,854.77	32,144,854.77	32,144,854.77			
01.01.06.01	Aporte IMPS		20,870,685.36	20,870,685.36	20,870,685.36			
01.01.06.02	Aporte IAPOS		10,345,942.19	10,345,942.19	10,345,942.19			
01.01.06.03	Aporte Ordenanza 436/48		895,195.79	895,195.79	895,195.79			
01.01.06.05	Seguro Colectivo de Vida Oblig		33,031.43	33,031.43	33,031.43			
01.01.07.	COMPLEMENTOS		18,129,321.94	18,129,321.94	18,129,321.94			
01.01.07.02	Asignacion Por Refrigerio		5,917,770.52	5,917,770.52	5,917,770.52			
01.01.07.06	Asignacion No Remunerativa Con		9,649,936.09	9,649,936.09	9,649,936.09			
01.01.07.08	Adicional Respons.Funcional		43,963.20	43,963.20	43,963.20			
01.01.07.09	Ad.NO Remun.Compens.Transitori		2,403,896.84	2,403,896.84	2,403,896.84			
01.01.07.15	AUMENTO DE EMERG.NO REMUNERAT.		113,755.29	113,755.29	113,755.29			
01.04.	P.No Permanente - Transitorio		11,669,885.46	11,669,885.46	11,669,885.46			
01.04.01.	Retribuciones del Cargo		5,993,159.28	5,993,159.28	5,993,159.28			
01.04.01.01	Sueldo Basico		3,096,932.85	3,096,932.85	3,096,932.85			
01.04.01.02	Dedicacion Funcional		567,318.51	567,318.51	567,318.51			
01.04.01.03	Responsabilidad Jerarquica		1,657,085.88	1,657,085.88	1,657,085.88			
01.04.01.04	Gastos de Representacion		283,659.28	283,659.28	283,659.28			
01.04.01.05	Bonificacion Especial		388,162.76	388,162.76	388,162.76			
01.04.03.	Retribuciones Que No Hacen al		2,254,613.59	2,254,613.59	2,254,613.59			
01.04.03.02	Titulo		1,053,683.34	1,053,683.34	1,053,683.34			
01.04.03.04	Asignacion Especial Por Jerarq		113,463.70	113,463.70	113,463.70			

MUNICIPALIDAD DE ROSARIO  
DIARIOS 1999  
arrel040

ESTADO DEL PRESUPUESTO POR CARACTER-JURISDICCION-CLASIF. FUENTE

HOJA Nro:114  
18/04/2023 09:21  
MSL

Ejercicio :2022 EJERCICIO 2022

Desde Fecha : 01/01/2022

Hasta : 31/12/2022

Carac.Institucional : 1 ADMINISTRACION CENTRAL  
Jurisdiccion : 10 SEC.DE DESARROLLO ECON.Y EMPLE  
Clasif. de Fuente : 1.01.01 Recursos de Libre Disponibilid

PR.PA.SP.DT	DESCRIPCION	CR. ACUMULADO	PREVENTIVOS	DEFINITIVOS	MANDADO A PAGAR	SALDOS	PORCENT.	N.A.
01.04.03.26	Presentismo		638,070.50	638,070.50	638,070.50			
01.04.03.29	Funciones de Liquidac.Registra		448,599.77	448,599.77	448,599.77			
01.04.03.39	Adicional Remunerativo No Boni		796.28	796.28	796.28			
01.04.04.	Sueldo Anual Complementario		716,774.86	716,774.86	716,774.86			
01.04.06.	Contribuciones Patronales		1,501,208.85	1,501,208.85	1,501,208.85			
01.04.06.01	Aporte IMPS		977,727.70	977,727.70	977,727.70			
01.04.06.02	Aporte IAPOS		480,849.69	480,849.69	480,849.69			
01.04.06.03	Aporte Ordenanza 436/48		40,070.82	40,070.82	40,070.82			
01.04.06.05	Seguro Colectivo de Vida Oblig		2,560.64	2,560.64	2,560.64			
01.04.07.	COMPLEMENTOS		1,204,128.88	1,204,128.88	1,204,128.88			
01.04.07.02	Asignacion Por Refrigerio		468,418.40	468,418.40	468,418.40			
01.04.07.06	Asignacion No Remunerativa Con		258,059.26	258,059.26	258,059.26			
01.04.07.09	Ad.NO Remun.Compens.Transitori		466,020.22	466,020.22	466,020.22			
01.04.07.15	AUMENTO DE EMERG.NO REMUNERAT.		11,631.00	11,631.00	11,631.00			
01.06.	Servicios Extraordinarios		84,814.60	84,814.60	84,814.60			
01.06.01.	Retribuciones Extraordinarias		84,814.60	84,814.60	84,814.60			
01.07.	Asignaciones Familiares		596,260.50	596,260.50	596,260.50			
01.08.	Asistencia Social Al Personal		1,914,395.40	1,914,395.40	1,914,395.40			
01.08.09.	Otros Gtos x Asist.Social Pers		1,914,395.40	1,914,395.40	1,914,395.40			
01.08.09.01	GASTOS P/ACUERDOS POLIT.SALARI		1,914,395.40	1,914,395.40	1,914,395.40			
02.	BIENES DE CONSUMO	1,302,443.25	1,302,443.25	1,302,443.25	1,302,443.25	0.00	100.00	*
02.01.	Prod.Alimenticios, Agropecuari		48,160.00	48,160.00	48,160.00			
02.01.01.	Alimentos Para Personas		48,160.00	48,160.00	48,160.00			
02.01.01.05	BEBIDAS		0.00	0.00	0.00			
02.01.01.06	LACTEOS		1,980.00	1,980.00	1,980.00			
02.01.01.10	ALIMENTOS DE ALMACEN		38,400.00	38,400.00	38,400.00			
02.01.01.99	OTROS NO ESPECIFICADOS		7,780.00	7,780.00	7,780.00			
02.02.	Textiles y Vestuarios		19,209.92	19,209.92	19,209.92			
02.02.01.	Hilados y Telas		1,180.00	1,180.00	1,180.00			
02.02.09.	Otros No Especificados		18,029.92	18,029.92	18,029.92			
02.03.	Productos de Papel, Carton e I		381,453.10	381,453.10	381,453.10			
02.03.01.	Papel de Escritorio		38,445.00	38,445.00	38,445.00			
02.03.02.	Papel de Computacion		66,925.00	66,925.00	66,925.00			
02.03.03.	Otros Articulos de Papel o Car		200,455.10	200,455.10	200,455.10			
02.03.04.	Libros, Revistas y Periodicos		75,628.00	75,628.00	75,628.00			
02.05.	Productos Quimicos, Combustibl		482,917.94	482,917.94	482,917.94			
02.05.05.	Tintas, Pinturas y Colorantes		392,304.08	392,304.08	392,304.08			
02.05.06.	Combustibles y Lubricantes		89,032.10	89,032.10	89,032.10			
02.05.08.	Productos de Material Plastico		1,581.76	1,581.76	1,581.76			
02.06.	Productos Minerales No Metalic		26,183.00	26,183.00	26,183.00			
02.06.03.	Productos de Loza y Porcelana		16,563.00	16,563.00	16,563.00			
02.06.05.	Cemento, Cal y Yeso		9,620.00	9,620.00	9,620.00			
02.07.	Productos Metalicos		32,266.00	32,266.00	32,266.00			
02.07.02.	Productos No Ferrosos		25,476.00	25,476.00	25,476.00			
02.07.05.	Herramientas Menores		5,040.00	5,040.00	5,040.00			



MUNICIPALIDAD DE ROSARIO  
DIARIOS 1999  
arrel040

ESTADO DEL PRESUPUESTO POR CARACTER-JURISDICCION-CLASIF. FUENTE

HOJA Nro:115  
18/04/2023 09:21  
MSL

Ejercicio :2022 EJERCICIO 2022

Desde Fecha : 01/01/2022

Hasta : 31/12/2022

Carac.Institucional : 1 ADMINISTRACION CENTRAL  
Jurisdiccion : 10 SEC.DE DESARROLLO ECON.Y EMPL  
Clasif. de Fuente : 1.01.01 Recursos de Libre Disponibilid

PR.PA.SP.DT	DESCRIPCION	CR. ACUMULADO	PREVENTIVOS	DEFINITIVOS	MANDADO A PAGAR	SALDOS	PORCENT.	N.A.
02.07.09.	Otros No Especificados		1,750.00	1,750.00	1,750.00			
02.08.	Minerales		4,549.99	4,549.99	4,549.99			
02.08.04.	Piedra, Arcilla y Arena		4,549.99	4,549.99	4,549.99			
02.09.	Otros Bienes De Consumo		307,703.30	307,703.30	307,703.30			
02.09.01.	Elementos de Limpieza		10,025.67	10,025.67	10,025.67			
02.09.02.	Utiles de Escritorio, Oficina		83,206.00	83,206.00	83,206.00			
02.09.03.	Utiles y Materiales Electricos		63,782.73	63,782.73	63,782.73			
02.09.03.02	COMPONENTES DE MONTAJES ELECTR		800.00	800.00	800.00			
02.09.03.04	CONDUCTORES DE DISTRIB.Y.POTEN		2,200.00	2,200.00	2,200.00			
02.09.03.05	LAMPARAS Y EQUIPOS AUXILIARES		3,042.73	3,042.73	3,042.73			
02.09.06.	Repuestos y Accesorios		88,028.83	88,028.83	88,028.83			
02.09.06.03	BATERIAS		10,000.00	10,000.00	10,000.00			
02.09.06.12	PARA EQUIPOS INFORMATICOS		78,028.83	78,028.83	78,028.83			
02.09.09.	Otros No Especificados		62,660.07	62,660.07	62,660.07			
03.	SERVICIOS NO PERSONALES	45,304,148.65	45,304,148.65	45,304,148.65	45,304,148.65	0.00	100.00	*
03.01.	Servicios Basicos		1,161,248.84	1,161,248.84	1,161,248.84			
03.01.01.	Energia Electrica		0.00	0.00	0.00			
03.01.02.	Agua y Servicios Sanitarios		231,987.03	231,987.03	231,987.03			
03.01.03.	Gas		239,698.35	239,698.35	239,698.35			
03.01.04.	Telefonos, Telex y Telefax		688,063.46	688,063.46	688,063.46			
03.01.05.	Correos y Telegrafos		1,500.00	1,500.00	1,500.00			
03.02.	Alquileres y Derechos		1,024,550.59	1,024,550.59	1,024,550.59			
03.02.04.	Alquiler de Fotocopiadoras		69,871.59	69,871.59	69,871.59			
03.02.09.	Otros No Especificados		954,679.00	954,679.00	954,679.00			
03.03.	Mantenim.Reparac.y Limp.Bienes		3,369,696.95	3,369,696.95	3,369,696.95			
03.03.01.	Mantenimiento y Reparac.Edific		196,247.00	196,247.00	196,247.00			
03.03.03.	Mantenimiento y Reparac.Maquin		458,718.05	458,718.05	458,718.05			
03.03.04.	Limpieza, Aseo y Fumigacion de		2,547,750.00	2,547,750.00	2,547,750.00			
03.03.09.	Otros No Especificados		166,981.90	166,981.90	166,981.90			
03.04.	Servicios Tecnicos y Profesion		34,219,095.26	34,219,095.26	34,219,095.26			
03.04.02.	Mdicos, Sanitarios y Asistenci		791,113.47	791,113.47	791,113.47			
03.04.05.	De capacitacion y Educacion		1,205,000.00	1,205,000.00	1,205,000.00			
03.04.07.	DE CULTURA Y TURISMO		447,500.00	447,500.00	447,500.00			
03.04.07.03	Audio-Iluminacion-Video Proyec		310,500.00	310,500.00	310,500.00			
03.04.07.04	Actores		72,000.00	72,000.00	72,000.00			
03.04.07.05	Musicos		65,000.00	65,000.00	65,000.00			
03.04.09.	Otros No Especificados		31,775,481.79	31,775,481.79	31,775,481.79			
03.05.	Servicios Comerciales y Financ		3,019,023.15	3,019,023.15	3,019,023.15			
03.05.01.	Transporte		2,735,431.28	2,735,431.28	2,735,431.28			
03.05.03.	Imprenta, Publicaciones y Repr		276,095.00	276,095.00	276,095.00			
03.05.04.	Primas y Gastos de Seguros		2,448.47	2,448.47	2,448.47			
03.05.05.	Comisiones y Gastos Bancarios		5,048.40	5,048.40	5,048.40			
03.07.	Publicidad y Propaganda		87,686.28	87,686.28	87,686.28			
03.08.	Impuestos, Derechos, Tasas, Mu		364,850.00	364,850.00	364,850.00			
03.08.02.	Tasas y Derechos		364,850.00	364,850.00	364,850.00			

MUNICIPALIDAD DE ROSARIO  
DIARIOS 1999  
arrel040

ESTADO DEL PRESUPUESTO POR CARACTER-JURISDICCION-CLASIF. FUENTE

HOJA Nro:116  
18/04/2023 09:21  
MSL

Ejercicio :2022 EJERCICIO 2022

Desde Fecha : 01/01/2022

Hasta : 31/12/2022

Carac.Institucional : 1 ADMINISTRACION CENTRAL  
Jurisdiccion : 10 SEC.DE DESARROLLO ECON.Y EMPL  
Clasif. de Fuente : 1.01.01 Recursos de Libre Disponibilid

PR.PA.SP.DT	DESCRIPCION	CR. ACUMULADO	PREVENTIVOS	DEFINITIVOS	MANDADO A PAGAR	SALDOS	PORCENT.	N.A.
03.09.	Otros Servicios		2,057,997.58	2,057,997.58	2,057,997.58			
03.09.01.	Servicio de Ceremonial y Proto		324,234.56	324,234.56	324,234.56			
03.09.03.	SERV.DE SEGURIDAD Y VIGILANCIA		1,371,690.40	1,371,690.40	1,371,690.40			
03.09.03.03	SERVICIOS VIGILANCIA PRIVADA		1,306,590.40	1,306,590.40	1,306,590.40			
03.09.03.04	SERVICIOS DE ALARMA Y MONITOR.		65,100.00	65,100.00	65,100.00			
03.09.04.	Viaticos y Movilidad		217,172.63	217,172.63	217,172.63			
03.09.05.	Cursos y Congresos		18,500.00	18,500.00	18,500.00			
03.09.09.	Otros No Especificados		126,399.99	126,399.99	126,399.99			
03.99.	Serv.No Personales A Discrim.		0.00	0.00	0.00			
04.	BIENES DE USO	5,800.00	5,800.00	5,800.00	5,800.00	0.00	100.00	
04.03.	Maquinaria y Equipamiento	5,800.00	5,800.00	5,800.00	5,800.00	0.00	100.00	*
04.03.06.	Equipo de Computacion		5,800.00	5,800.00	5,800.00			
05.	TRANSFERENCIAS	60,696,740.94	60,696,740.94	60,696,740.94	60,696,740.94	0.00	100.00	
05.01.	Transf.al Sector Privado P/E.C	21,009,323.33	21,009,323.33	21,009,323.33	21,009,323.33	0.00	100.00	
05.01.04.	Transf.a Inst.Ensenanza, Act.C		0.00	0.00	0.00			
05.01.04.99	Subsidios Varios		0.00	0.00	0.00			*
05.01.05.	Transf.a Inst.Cult.y Soc.Sin F	8,988,000.00	8,988,000.00	8,988,000.00	8,988,000.00	0.00	100.00	
05.01.05.14	Sub.Agencia Desarr.Region Ros.	6,588,000.00	6,588,000.00	6,588,000.00	6,588,000.00	0.00	100.00	*
05.01.05.99	Subsidios Varios	2,400,000.00	2,400,000.00	2,400,000.00	2,400,000.00	0.00	100.00	*
05.01.06.	Transferencias a Cooperativas	189,000.00	189,000.00	189,000.00	189,000.00	0.00	100.00	
05.01.06.99	Subsidios Varios	189,000.00	189,000.00	189,000.00	189,000.00	0.00	100.00	*
05.01.07.	TRANSF.A EMPR,ORG,INTERM Y FID	10,980,406.49	10,980,406.49	10,980,406.49	10,980,406.49	0.00	100.00	
05.01.07.04	APORTE DE ADHESION PROG.FIPRE		0.00	0.00	0.00			*
05.01.07.06	Aporte Polo Tecnologico	3,194,000.00	3,194,000.00	3,194,000.00	3,194,000.00	0.00	100.00	*
05.01.07.99	Subsidios Varios	7,786,406.49	7,786,406.49	7,786,406.49	7,786,406.49	0.00	100.00	*
05.01.09.	Pasantias	851,916.84	851,916.84	851,916.84	851,916.84	0.00	100.00	*
05.10.	TRANSF.SECT.PUBL.NO ESTATAL	39,687,417.61	39,687,417.61	39,687,417.61	39,687,417.61	0.00	100.00	I
05.10.01.	AL SECT.PUBL.NO EST.P/E.CORR.	39,687,417.61	39,687,417.61	39,687,417.61	39,687,417.61	0.00	100.00	
05.10.01.01	CONSORCIO FERIAL ROSARIO	39,687,417.61	39,687,417.61	39,687,417.61	39,687,417.61	0.00	100.00	*
06.	ACTIVOS FINANCIEROS	1,800,000.00	1,730,000.00	1,730,000.00	1,730,000.00	70,000.00	96.11	
06.03.	PRESTAMOS A LARGO PLAZO	1,800,000.00	1,730,000.00	1,730,000.00	1,730,000.00	70,000.00	96.11	
06.03.01.	PRESTAMOS A C/PLAZ.AL SEC.PRIV	1,800,000.00	1,730,000.00	1,730,000.00	1,730,000.00	70,000.00	96.11	
06.03.01.25	Prestamos a Emprendim.Producti	1,800,000.00	1,730,000.00	1,730,000.00	1,730,000.00	70,000.00	96.11	*
TOTAL CARACTER-JURISDICCION-CLASIF.FUENTE : 1.10.1.01.01.		350,725,186.58	350,655,186.58	350,655,186.58	350,655,186.58	70,000.00	99.98	
TOTAL CARACTER-FUENTE-TF.: 1.10.1.01.		350,725,186.58	350,655,186.58	350,655,186.58	350,655,186.58	70,000.00		
TOTAL CARACTER-JURISDICCION-FUENTE: 1.10.1.		350,725,186.58	350,655,186.58	350,655,186.58	350,655,186.58	70,000.00		

MUNICIPALIDAD DE ROSARIO  
 DIARIOS 1999  
 arrei040

ESTADO DEL PRESUPUESTO POR CARACTER-JURISDICCION-CLASIF. FUENTE

HOJA Nro:117  
 18/04/2023 09:21  
 MSL

Ejercicio :2022 EJERCICIO 2022

Desde Fecha : 01/01/2022 Hasta : 31/12/2022

Carac.Institucional : 1 ADMINISTRACION CENTRAL  
 Jurisdiccion : 10 SEC.DE DESARROLLO ECON.Y EMPLE  
 Clasif. de Fuente : 2.01.27 Fdo. Emprendimientos Productiv

PR.PA.SP.DT	DESCRIPCION	CR. ACUMULADO	PREVENTIVOS	DEFINITIVOS	MANDADO A PAGAR	SALDOS	PORCENT.	N.A.
06.	ACTIVOS FINANCIEROS	6,245,175.29	0.00	0.00	0.00	6245,175.29	0.00	
06.03.	PRESTAMOS A LARGO PLAZO	6,245,175.29	0.00	0.00	0.00	6245,175.29	0.00	
06.03.01.	PRESTAMOS A C/PLAZ.AL SEC.PRIV	6,245,175.29	0.00	0.00	0.00	6245,175.29	0.00	
06.03.01.25	Prestamos a Emprndim.Producti	6,245,175.29	0.00	0.00	0.00	6245,175.29	0.00	*
TOTAL CARACTER-JURISDICCION-CLASIF.FUENTE : 1.10.2.01.27.		6,245,175.29	0.00	0.00	0.00	6245,175.29	0.00	
TOTAL CARACTER-FUENTE-TF.: 1.10.2.01.		6,245,175.29	0.00	0.00	0.00	6245,175.29		

MUNICIPALIDAD DE ROSARIO  
 DIARIOS 1999  
 arrei040

ESTADO DEL PRESUPUESTO POR CARACTER-JURISDICCION-CLASIF. FUENTE

HOJA Nro:118  
 18/04/2023 09:21  
 MSL

Ejercicio :2022 EJERCICIO 2022

Desde Fecha : 01/01/2022

Hasta : 31/12/2022

Carac.Institucional : 1 ADMINISTRACION CENTRAL  
 Jurisdiccion : 10 SEC.DE DESARROLLO ECON.Y EMPLE  
 Clasif. de Fuente : 2.02.05 ORDENANZA 436/48

PR.PA.SP.DT	DESCRIPCION	CR. ACUMULADO	PREVENTIVOS	DEFINITIVOS	MANDADO A PAGAR	SALDOS	PORCENT.	N.A.
01.	PERSONAL	3,963,699.98	3,963,699.98	3,963,699.98	3,963,699.98	0.00	100.00	*
01.01.	Personal Permanente		3,962,139.98	3,962,139.98	3,962,139.98			
01.01.01.	Retribuciones del Cargo		1,268,962.40	1,268,962.40	1,268,962.40			
01.01.01.01	Sueldo Basico		507,584.95	507,584.95	507,584.95			
01.01.01.02	Dedicacion Funcional		507,584.95	507,584.95	507,584.95			
01.01.01.04	Gastos de Representacion		253,792.50	253,792.50	253,792.50			
01.01.03.	Retribuciones Que No Hacen al		1,242,306.91	1,242,306.91	1,242,306.91			
01.01.03.01	Antiguedad		558,343.49	558,343.49	558,343.49			
01.01.03.02	Titulo		87,776.31	87,776.31	87,776.31			
01.01.03.03	Permanencia en Categoria		32,767.78	32,767.78	32,767.78			
01.01.03.04	Asignacion Especial Por Jerarq		101,516.99	101,516.99	101,516.99			
01.01.03.20	Choferes de Funcionarios		380,688.73	380,688.73	380,688.73			
01.01.03.26	Presentismo		81,213.61	81,213.61	81,213.61			
01.01.04.	Sueldo Anual Complementario		237,832.21	237,832.21	237,832.21			
01.01.06.	Contribuciones Patronales		499,315.84	499,315.84	499,315.84			
01.01.06.01	Aporte IMPS		325,482.32	325,482.32	325,482.32			
01.01.06.02	Aporte IAPOS		160,073.28	160,073.28	160,073.28			
01.01.06.03	Aporte Ordenanza 436/48		13,339.44	13,339.44	13,339.44			
01.01.06.05	Seguro Colectivo de Vida Oblig		420.80	420.80	420.80			
01.01.07.	COMPLEMENTOS		713,722.62	713,722.62	713,722.62			
01.01.07.02	Asignacion Por Refrigerio		78,077.43	78,077.43	78,077.43			
01.01.07.06	Asignacion No Remunerativa Con		634,481.19	634,481.19	634,481.19			
01.01.07.15	AUMENTO DE EMERG.NO REMUNERAT.		1,164.00	1,164.00	1,164.00			
01.07.	Asignaciones Familiares		1,560.00	1,560.00	1,560.00			
TOTAL CARACTER-JURISDICCION-CLASIF.FUENTE : 1.10.2.02.05.		3,963,699.98	3,963,699.98	3,963,699.98	3,963,699.98	0.00	100.00	

MUNICIPALIDAD DE ROSARIO  
 DIARIOS 1999  
 arrei040

ESTADO DEL PRESUPUESTO POR CARACTER-JURISDICCION-CLASIF. FUENTE

HOJA Nro:119  
 18/04/2023 09:21  
 MSL

Ejercicio :2022 EJERCICIO 2022

Desde Fecha : 01/01/2022 Hasta : 31/12/2022

Carac.Institucional : 1 ADMINISTRACION CENTRAL  
 Jurisdiccion : 10 SEC.DE DESARROLLO ECON.Y EMPLE  
 Clasif. de Fuente : 2.02.79 Transferencias Varias

PR.PA.SP.DT	DESCRIPCION	CR. ACUMULADO	PREVENTIVOS	DEFINITIVOS	MANDADO A PAGAR	SALDOS	PORCENT.	N.A.
03.	SERVICIOS NO PERSONALES	173,850.00	173,850.00	173,850.00	173,850.00	0.00	100.00	*
03.04.	Servicios Tecnicos y Profesion		173,850.00	173,850.00	173,850.00			
03.04.05.	De capacitacion y Educacion		173,850.00	173,850.00	173,850.00			
05.	TRANSFERENCIAS	300,000.00	300,000.00	300,000.00	300,000.00	0.00	100.00	
05.01.	Transf.al Sector Privado P/E.C	300,000.00	300,000.00	300,000.00	300,000.00	0.00	100.00	
05.01.03.	Aportes Sociales a Personas	300,000.00	300,000.00	300,000.00	300,000.00	0.00	100.00	
05.01.03.14	GRATIFIC,CONCURS,PREMIOS Y OTR	300,000.00	300,000.00	300,000.00	300,000.00	0.00	100.00	*
05.02.	Transf.al Sector Privado P/E.C		0.00	0.00	0.00			
05.02.05.	TRANSF.A EMPR,ORG,INTERM Y FID		0.00	0.00	0.00			I
05.02.05.99	SUBSIDIOS VARIOS		0.00	0.00	0.00			*
TOTAL CARACTER-JURISDICCION-CLASIF.FUENTE : 1.10.2.02.79.		473,850.00	473,850.00	473,850.00	473,850.00	0.00	100.00	

MUNICIPALIDAD DE ROSARIO  
 DIARIOS 1999  
 arrel040

ESTADO DEL PRESUPUESTO POR CARACTER-JURISDICCION-CLASIF. FUENTE

HOJA Nro:120  
 18/04/2023 09:21  
 MSL

Ejercicio :2022 EJERCICIO 2022

Desde Fecha : 01/01/2022

Hasta : 31/12/2022

Carac.Institucional : 1 ADMINISTRACION CENTRAL  
 Jurisdiccion : 10 SEC.DE DESARROLLO ECON.Y EMPLE  
 Clasif. de Fuente : 2.02.92 FDO.FINANCIAM.EDUCATIVO

PR.PA.SP.DT	DESCRIPCION	CR. ACUMULADO	PREVENTIVOS	DEFINITIVOS	MANDADO A PAGAR	SALDOS	PORCENT.	N.A.
01.	PERSONAL	10,000,000.00	10,000,000.00	10,000,000.00	10,000,000.00	0.00	100.00	*
01.01.	Personal Permanente		9,999,160.00	9,999,160.00	9,999,160.00			
01.01.01.	Retribuciones del Cargo		3,251,186.64	3,251,186.64	3,251,186.64			
01.01.01.01	Sueldo Basico		1,371,622.23	1,371,622.23	1,371,622.23			
01.01.01.02	Dedicacion Funcional		1,127,275.95	1,127,275.95	1,127,275.95			
01.01.01.03	Responsabilidad Jerarquica		188,650.38	188,650.38	188,650.38			
01.01.01.04	Gastos de Representacion		563,638.08	563,638.08	563,638.08			
01.01.03.	Retribuciones Que No Hacen al		4,331,135.30	4,331,135.30	4,331,135.30			
01.01.03.01	Antiguedad		1,530,234.50	1,530,234.50	1,530,234.50			
01.01.03.02	Titulo		776,997.13	776,997.13	776,997.13			
01.01.03.03	Permanencia en Categoria		39,608.41	39,608.41	39,608.41			
01.01.03.04	Asignacion Especial Por Jerarq		502,400.99	502,400.99	502,400.99			
01.01.03.05	Bonificacion Por Tareas y Func		640,215.03	640,215.03	640,215.03			
01.01.03.15	Subrogancia		142,795.09	142,795.09	142,795.09			
01.01.03.25	Dedicacion Completa		119,108.20	119,108.20	119,108.20			
01.01.03.26	Presentismo		139,231.17	139,231.17	139,231.17			
01.01.03.29	Funciones de Liquidac.Registra		440,544.78	440,544.78	440,544.78			
01.01.04.	Sueldo Anual Complementario		691,490.07	691,490.07	691,490.07			
01.01.06.	Contribuciones Patronales		1,368,495.63	1,368,495.63	1,368,495.63			
01.01.06.01	Aporte IMPS		972,089.59	972,089.59	972,089.59			
01.01.06.02	Aporte IAPOS		396,406.04	396,406.04	396,406.04			
01.01.07.	COMPLEMENTOS		356,852.36	356,852.36	356,852.36			
01.01.07.02	Asignacion Por Refrigerio		196,140.12	196,140.12	196,140.12			
01.01.07.06	Asignacion No Remunerativa Con		152,425.04	152,425.04	152,425.04			
01.01.07.08	Adicional Respons.Funcional		5,227.20	5,227.20	5,227.20			
01.01.07.15	AUMENTO DE EMERG.NO REMUNERAT.		3,060.00	3,060.00	3,060.00			
01.07.	Asignaciones Familiares		840.00	840.00	840.00			
TOTAL CARACTER-JURISDICCION-CLASIF.FUENTE : 1.10.2.02.92.		10,000,000.00	10,000,000.00	10,000,000.00	10,000,000.00	0.00	100.00	
TOTAL CARACTER-FUENTE-TF.: 1.10.2.02.		14,437,549.98	14,437,549.98	14,437,549.98	14,437,549.98	0.00		
TOTAL CARACTER-JURISDICCION-FUENTE: 1.10.2.		20,682,725.27	14,437,549.98	14,437,549.98	14,437,549.98	6245,175.29		
TOTAL CARACTER-JURISDICCION : 1.10.		371,407,911.85	365,092,736.56	365,092,736.56	365,092,736.56	6315,175.29		

MUNICIPALIDAD DE ROSARIO  
 DIARIOS 1999  
 arrel040

ESTADO DEL PRESUPUESTO POR CARACTER-JURISDICCION-CLASIF. FUENTE

HOJA Nro:121  
 18/04/2023 09:21  
 MSL

Ejercicio :2022 EJERCICIO 2022

Desde Fecha : 01/01/2022 Hasta : 31/12/2022

Carac.Institucional : 1 ADMINISTRACION CENTRAL  
 Jurisdiccion : 11 SECRETARIA DE CULTURA Y EDUCAC  
 Clasif. de Fuente : 1.01.01 Recursos de Libre Disponibilid

PR.PA.SP.DT	DESCRIPCION	CR. ACUMULADO	PREVENTIVOS	DEFINITIVOS	MANDADO A PAGAR	SALDOS	PORCENT.	N.A.
01.	PERSONAL	1445,804,933.49	1445,804,933.49	1445,804,933.49	1445,804,933.49	0.00	100.00	*
01.01.	Personal Permanente		1356,324,397.95	1356,324,397.95	1356,324,397.95			
01.01.01.	Retribuciones del Cargo		527,483,832.33	527,483,832.33	527,483,832.33			
01.01.01.01	Sueldo Basico		254,786,638.47	254,786,638.47	254,786,638.47			
01.01.01.02	Dedicacion Funcional		43,919,885.13	43,919,885.13	43,919,885.13			
01.01.01.03	Responsabilidad Jerarquica		179,263,695.72	179,263,695.72	179,263,695.72			
01.01.01.04	Gastos de Representacion		21,867,277.68	21,867,277.68	21,867,277.68			
01.01.01.05	Bonificacion Especial		27,646,335.33	27,646,335.33	27,646,335.33			
01.01.03.	Retribuciones Que No Hacen al		451,972,215.97	451,972,215.97	451,972,215.97			
01.01.03.01	Antiguedad		168,500,095.87	168,500,095.87	168,500,095.87			
01.01.03.02	Titulo		82,420,784.08	82,420,784.08	82,420,784.08			
01.01.03.03	Permanencia en Categoria		19,596,802.39	19,596,802.39	19,596,802.39			
01.01.03.04	Asignacion Especial Por Jerarqu		19,535,133.51	19,535,133.51	19,535,133.51			
01.01.03.05	Bonificacion Por Tareas y Func		7,113,514.76	7,113,514.76	7,113,514.76			
01.01.03.07	Bonificacion Por Movilidad		10,039,913.40	10,039,913.40	10,039,913.40			
01.01.03.12	Retribucion Notificadores		204,858.14	204,858.14	204,858.14			
01.01.03.14	Riesgo y Tareas Peligrosas		20,420,478.09	20,420,478.09	20,420,478.09			
01.01.03.15	Subrogancia		18,557,445.35	18,557,445.35	18,557,445.35			
01.01.03.16	Inspeccion		337,689.56	337,689.56	337,689.56			
01.01.03.17	Habilitados Pagadores		0.00	0.00	0.00			
01.01.03.26	Presentismo		49,695,317.71	49,695,317.71	49,695,317.71			
01.01.03.29	Funciones de Liquidac.Registra		55,522,422.15	55,522,422.15	55,522,422.15			
01.01.03.39	Adicional Remunerativo No Boni		27,760.96	27,760.96	27,760.96			
01.01.04.	Sueldo Anual Complementario		94,172,102.46	94,172,102.46	94,172,102.46			
01.01.06.	Contribuciones Patronales		203,442,596.85	203,442,596.85	203,442,596.85			
01.01.06.01	Aporte IMPS		128,635,893.69	128,635,893.69	128,635,893.69			
01.01.06.02	Aporte IAPOS		67,092,456.72	67,092,456.72	67,092,456.72			
01.01.06.03	Aporte Ordenanza 436/48		7,367,890.83	7,367,890.83	7,367,890.83			
01.01.06.05	Seguro Colectivo de Vida Oblig		346,355.61	346,355.61	346,355.61			
01.01.07.	COMPLEMENTOS		79,253,650.34	79,253,650.34	79,253,650.34			
01.01.07.02	Asignacion Por Refrigerio		42,819,729.94	42,819,729.94	42,819,729.94			
01.01.07.06	Asignacion No Remunerativa Con		30,187,644.21	30,187,644.21	30,187,644.21			
01.01.07.08	Adicional Respons.Funcional		146,490.19	146,490.19	146,490.19			
01.01.07.09	Ad.No Remun.Compens.Transitori		5,149,301.88	5,149,301.88	5,149,301.88			
01.01.07.15	AUMENTO DE EMERG.NO REMUNERAT.		950,484.12	950,484.12	950,484.12			
01.04.	P.No Permanente - Transitorio		56,674,057.40	56,674,057.40	56,674,057.40			
01.04.01.	Retribuciones del Cargo		26,815,400.66	26,815,400.66	26,815,400.66			
01.04.01.01	Sueldo Basico		13,128,014.04	13,128,014.04	13,128,014.04			
01.04.01.02	Dedicacion Funcional		1,738,755.78	1,738,755.78	1,738,755.78			
01.04.01.03	Responsabilidad Jerarquica		8,919,681.38	8,919,681.38	8,919,681.38			
01.04.01.04	Gastos de Representacion		869,377.98	869,377.98	869,377.98			
01.04.01.05	Bonificacion Especial		2,159,571.48	2,159,571.48	2,159,571.48			
01.04.03.	Retribuciones Que No Hacen al		10,293,745.46	10,293,745.46	10,293,745.46			
01.04.03.02	Titulo		3,548,577.20	3,548,577.20	3,548,577.20			
01.04.03.04	Asignacion Especial Por Jerarqu		807,182.97	807,182.97	807,182.97			

MUNICIPALIDAD DE ROSARIO  
DIARIOS 1999  
arrel040

ESTADO DEL PRESUPUESTO POR CARACTER-JURISDICCION-CLASIF. FUENTE

HOJA Nro:122  
18/04/2023 09:21  
MSL

Ejercicio :2022 EJERCICIO 2022

Desde Fecha : 01/01/2022

Hasta : 31/12/2022

Carac.Institucional : 1 ADMINISTRACION CENTRAL  
Jurisdiccion : 11 SECRETARIA DE CULTURA Y EDUCAC  
Clasif. de Fuente : 1.01.01 Recursos de Libre Disponibilid

PR.PA.SP.DT	DESCRIPCION	CR. ACUMULADO	PREVENTIVOS	DEFINITIVOS	MANDADO A PAGAR	SALDOS	PORCENT.	N.A.
01.04.03.07	Bonificacion Por Movilidad		545,494.80	545,494.80	545,494.80			
01.04.03.14	Riesgo y Tareas Peligrosas		442,221.36	442,221.36	442,221.36			
01.04.03.26	Presentismo		2,859,711.93	2,859,711.93	2,859,711.93			
01.04.03.29	Funciones de Liquidac.Registra		2,088,477.33	2,088,477.33	2,088,477.33			
01.04.03.39	Adicional Remunerativo No Boni		2,079.87	2,079.87	2,079.87			
01.04.04.	Sueldo Anual Complementario		3,180,089.06	3,180,089.06	3,180,089.06			
01.04.06.	Contribuciones Patronales		8,248,487.09	8,248,487.09	8,248,487.09			
01.04.06.01	Aporte IMPS		4,894,832.42	4,894,832.42	4,894,832.42			
01.04.06.02	Aporte IAPOS		2,875,005.79	2,875,005.79	2,875,005.79			
01.04.06.03	Aporte Ordenanza 436/48		421,232.66	421,232.66	421,232.66			
01.04.06.05	Seguro Colectivo de Vida Oblig		57,416.22	57,416.22	57,416.22			
01.04.07.	COMPLEMENTOS		8,136,335.13	8,136,335.13	8,136,335.13			
01.04.07.02	Asignacion Por Refrigerio		2,838,643.74	2,838,643.74	2,838,643.74			
01.04.07.06	Asignacion No Remunerativa Con		2,408,963.93	2,408,963.93	2,408,963.93			
01.04.07.09	Ad.NO Remun.Compens.Transitori		2,830,839.71	2,830,839.71	2,830,839.71			
01.04.07.15	AUMENTO DE EMERG.NO REMUNERAT.		57,887.75	57,887.75	57,887.75			
01.06.	Servicios Extraordinarios		13,573,221.35	13,573,221.35	13,573,221.35			
01.06.01.	Retribuciones Extraordinarias		13,573,221.35	13,573,221.35	13,573,221.35			
01.07.	Asignaciones Familiares		3,036,030.44	3,036,030.44	3,036,030.44			
01.08.	Asistencia Social Al Personal		16,197,226.35	16,197,226.35	16,197,226.35			
01.08.09.	Otros Gtos x Asist.Social Pers		16,197,226.35	16,197,226.35	16,197,226.35			
01.08.09.01	GASTOS P/ACUERDOS POLIT.SALARI		16,197,226.35	16,197,226.35	16,197,226.35			
02.	BIENES DE CONSUMO	31,620,418.44	31,620,418.44	31,620,418.44	31,620,418.44	0.00	100.00	*
02.01.	Prod.Alimenticios, Agropecuari		3,726,281.09	3,726,281.09	3,726,281.09			
02.01.01.	Alimentos Para Personas		1,264,216.33	1,264,216.33	1,264,216.33			
02.01.01.04	PANIFICADOS		0.00	0.00	0.00			
02.01.02.	Alimentos Para Animales		1,096,464.50	1,096,464.50	1,096,464.50			
02.01.04.	Productos Agroforestales		3,640.01	3,640.01	3,640.01			
02.01.05.	Madera, Corcho y sus Manufactu		1,323,060.25	1,323,060.25	1,323,060.25			
02.01.09.	Otros No Especificados		38,900.00	38,900.00	38,900.00			
02.02.	Textiles y Vestuarios		2,311,685.05	2,311,685.05	2,311,685.05			
02.02.01.	Hilados y Telas		1,288,243.54	1,288,243.54	1,288,243.54			
02.02.02.	Prendas de Vestir		426,718.37	426,718.37	426,718.37			
02.02.03.	Confecciones Textiles		282,150.00	282,150.00	282,150.00			
02.02.09.	Otros No Especificados		314,573.14	314,573.14	314,573.14			
02.03.	Productos de Papel, Carton e I		3,302,727.21	3,302,727.21	3,302,727.21			
02.03.01.	Papel de Escritorio		287,816.25	287,816.25	287,816.25			
02.03.02.	Papel de Computacion		766,542.62	766,542.62	766,542.62			
02.03.03.	Otros Articulos de Papel o Car		1,253,253.29	1,253,253.29	1,253,253.29			
02.03.04.	Libros, Revistas y Periodicos		860,318.00	860,318.00	860,318.00			
02.03.05.	Textos de Ensenanza		20,000.00	20,000.00	20,000.00			
02.03.09.	Otros No Especificados		114,797.05	114,797.05	114,797.05			
02.04.	Productos de Cuero y Caucho		37,280.00	37,280.00	37,280.00			
02.04.09.	Otros No Especificados		37,280.00	37,280.00	37,280.00			
02.05.	Productos Quimicos, Combustibl		7,237,376.17	7,237,376.17	7,237,376.17			



MUNICIPALIDAD DE ROSARIO  
DIARIOS 1999  
arrel040

ESTADO DEL PRESUPUESTO POR CARACTER-JURISDICCION-CLASIF. FUENTE

HOJA Nro:123  
18/04/2023 09:21  
MSL

Ejercicio :2022 EJERCICIO 2022

Desde Fecha : 01/01/2022

Hasta : 31/12/2022

Carac.Institucional : 1 ADMINISTRACION CENTRAL  
Jurisdiccion : 11 SECRETARIA DE CULTURA Y EDUCAC  
Clasif. de Fuente : 1.01.01 Recursos de Libre Disponibilid

PR.PA.SP.DT	DESCRIPCION	CR. ACUMULADO	PREVENTIVOS	DEFINITIVOS	MANDADO A PAGAR	SALDOS	PORCENT.	N.A.
02.05.01.	Compuestos Quimicos		218,463.97	218,463.97	218,463.97			
02.05.02.	Productos Farmacuticos y Medic		29,416.25	29,416.25	29,416.25			
02.05.02.09	OTROS SIN DISCRIMINAR		17,520.00	17,520.00	17,520.00			
02.05.04.	Insecticidas, Fumigantes y Otr		9,314.20	9,314.20	9,314.20			
02.05.05.	Tintas, Pinturas y Colorantes		3,194,167.20	3,194,167.20	3,194,167.20			
02.05.06.	Combustibles y Lubricantes		166,721.87	166,721.87	166,721.87			
02.05.08.	Productos de Material Plastico		3,451,128.47	3,451,128.47	3,451,128.47			
02.05.09.	Otros No Especificados		168,164.21	168,164.21	168,164.21			
02.06.	Productos Minerales No Metalic		2,153,812.24	2,153,812.24	2,153,812.24			
02.06.01.	Productos de Arcilla y Ceramic		19,484.00	19,484.00	19,484.00			
02.06.02.	Productos de Vidrio		1,010,853.22	1,010,853.22	1,010,853.22			
02.06.03.	Productos de Loza y Porcelana		1,880.00	1,880.00	1,880.00			
02.06.04.	Productos de Cemento, Asbesto		108,837.00	108,837.00	108,837.00			
02.06.05.	Cemento, Cal y Yeso		233,101.65	233,101.65	233,101.65			
02.06.09.	Otros No Especificados		779,656.37	779,656.37	779,656.37			
02.07.	Productos Metalicos		2,530,164.81	2,530,164.81	2,530,164.81			
02.07.01.	Productos Ferrosos		855,865.74	855,865.74	855,865.74			
02.07.02.	Productos No Ferrosos		39,787.49	39,787.49	39,787.49			
02.07.04.	Estructuras Metalicas Acabadas		17,400.00	17,400.00	17,400.00			
02.07.05.	Herramientas Menores		567,478.03	567,478.03	567,478.03			
02.07.09.	Otros No Especificados		1,049,633.55	1,049,633.55	1,049,633.55			
02.08.	Minerales		138,332.52	138,332.52	138,332.52			
02.08.02.	Petroleo Crudo y Gas Natural		280.00	280.00	280.00			
02.08.04.	Piedra, Arcilla y Arena		95,552.52	95,552.52	95,552.52			
02.08.09.	Otros No Especificados		42,500.00	42,500.00	42,500.00			
02.09.	Otros Bienes De Consumo		10,182,759.35	10,182,759.35	10,182,759.35			
02.09.01.	Elementos de Limpieza		356,363.79	356,363.79	356,363.79			
02.09.02.	Utiles de Escritorio, Oficina		1,758,471.39	1,758,471.39	1,758,471.39			
02.09.03.	Utiles y Materiales Electricos		5,275,675.25	5,275,675.25	5,275,675.25			
02.09.03.01	APARATOS DE ACCIONAMIENTO,PROT		13,800.00	13,800.00	13,800.00			
02.09.03.02	COMPONENTES DE MONTAJES ELECTR		402,909.54	402,909.54	402,909.54			
02.09.03.03	CABLES DE CONTROL Y COMANDO		587,450.04	587,450.04	587,450.04			
02.09.03.04	CONDUCTORES DE DISTRIB.Y.POTEN		359,134.42	359,134.42	359,134.42			
02.09.03.05	LAMPARAS Y EQUIPOS AUXILIARES		2,084,515.36	2,084,515.36	2,084,515.36			
02.09.03.06	ARTEFACTOS DE ILUMINACION		77,699.70	77,699.70	77,699.70			
02.09.04.	Utensilios de Cocina y Comedor		100,204.24	100,204.24	100,204.24			
02.09.05.	Utiles Menores Medicos, Quirur		1,990.00	1,990.00	1,990.00			
02.09.06.	Repuestos y Accesorios		1,513,771.49	1,513,771.49	1,513,771.49			
02.09.06.01	REP.P/MAQUINARIAS Y EQ.MANUALE		25,319.77	25,319.77	25,319.77			
02.09.06.03	BATERIAS		32,097.90	32,097.90	32,097.90			
02.09.06.11	ACCESORIOS P/AUTOM,MAQ.Y EQUIP		45,000.00	45,000.00	45,000.00			
02.09.06.12	PARA EQUIPOS INFORMATICOS		897,149.77	897,149.77	897,149.77			
02.09.06.99	OTROS NO ESPECIFICADOS		514,204.05	514,204.05	514,204.05			
02.09.09.	Otros No Especificados		1,176,283.19	1,176,283.19	1,176,283.19			
02.99.	BIENES DE CONSUMO A DISCRIM.		0.00	0.00	0.00			

MUNICIPALIDAD DE ROSARIO  
DIARIOS 1999  
arrel040

ESTADO DEL PRESUPUESTO POR CARACTER-JURISDICCION-CLASIF. FUENTE

HOJA Nro:124  
18/04/2023 09:21  
MSL

Ejercicio :2022 EJERCICIO 2022

Desde Fecha : 01/01/2022

Hasta : 31/12/2022

Carac.Institucional : 1 ADMINISTRACION CENTRAL  
Jurisdiccion : 11 SECRETARIA DE CULTURA Y EDUCAC  
Clasif. de Fuente : 1.01.01 Recursos de Libre Disponibilid

PR.PA.SP.DT	DESCRIPCION	CR. ACUMULADO	PREVENTIVOS	DEFINITIVOS	MANDADO A PAGAR	SALDOS	PORCENT.	N.A.
03.	SERVICIOS NO PERSONALES	481,560,375.99	481,560,375.99	481,560,375.99	481,560,375.99	0.00	100.00	*
03.01.	Servicios Basicos		8,840,552.37	8,840,552.37	8,840,552.37			
03.01.01.	Energia Electrica		0.00	0.00	0.00			
03.01.02.	Agua y Servicios Sanitarios		4,642,920.84	4,642,920.84	4,642,920.84			
03.01.03.	Gas		741,975.58	741,975.58	741,975.58			
03.01.04.	Telefonos, Telex y Telefax		784,200.89	784,200.89	784,200.89			
03.01.05.	Correos y Telegrafos		13,539.00	13,539.00	13,539.00			
03.01.09.	Otros No Especificados		2,657,916.06	2,657,916.06	2,657,916.06			
03.02.	Alquileres y Derechos		56,163,144.30	56,163,144.30	56,163,144.30			
03.02.01.	Alquiler de Edificios y Locale		6,876,767.00	6,876,767.00	6,876,767.00			
03.02.02.	Alquiler de Maq., Equipo y Med		6,073,679.49	6,073,679.49	6,073,679.49			
03.02.03.	Alquiler de Equipos de Computa		72,600.00	72,600.00	72,600.00			
03.02.04.	Alquiler de Fotocopiadoras		794,857.44	794,857.44	794,857.44			
03.02.06.	Derechos de Bienes Intangibles		3,364,871.50	3,364,871.50	3,364,871.50			
03.02.09.	Otros No Especificados		38,980,368.87	38,980,368.87	38,980,368.87			
03.03.	Mantenim.Reparac.y Limp.Bienes		60,259,091.17	60,259,091.17	60,259,091.17			
03.03.01.	Mantenimiento y Reparac.Edific		14,937,756.55	14,937,756.55	14,937,756.55			
03.03.03.	Mantenimiento y Reparac.Maquin		9,586,904.79	9,586,904.79	9,586,904.79			
03.03.04.	Limpieza, Aseo y Fumigacion de		28,983,271.88	28,983,271.88	28,983,271.88			
03.03.09.	Otros No Especificados		6,751,157.95	6,751,157.95	6,751,157.95			
03.04.	Servicios Tecnicos y Profesion		243,041,238.62	243,041,238.62	243,041,238.62			
03.04.05.	De capacitacion y Educacion		133,000.00	133,000.00	133,000.00			
03.04.06.	De Informatica y Sistemas de I		596,800.00	596,800.00	596,800.00			
03.04.07.	DE CULTURA Y TURISMO		157,365,673.00	157,365,673.00	157,365,673.00			
03.04.07.01	Servicios Varios Secr. Cultura		28,726,551.00	28,726,551.00	28,726,551.00			
03.04.07.02	Servicios para Eventos Espec.		2,080,287.00	2,080,287.00	2,080,287.00			
03.04.07.03	Audio-Iluminacion-Video Proyec		49,173,887.00	49,173,887.00	49,173,887.00			
03.04.07.04	Actores		19,881,841.00	19,881,841.00	19,881,841.00			
03.04.07.05	Musicos		26,379,173.00	26,379,173.00	26,379,173.00			
03.04.07.06	COORDINAC.Y GUIAS CULTURALES		2,192,500.00	2,192,500.00	2,192,500.00			
03.04.07.07	CAPACITACIONES A LA COMUNIDAD		18,360,990.00	18,360,990.00	18,360,990.00			
03.04.07.08	SERV.CONEXOS A ESPECTACULOS		10,570,444.00	10,570,444.00	10,570,444.00			
03.04.09.	Otros No Especificados		84,945,765.62	84,945,765.62	84,945,765.62			
03.05.	Servicios Comerciales y Financ		16,945,217.05	16,945,217.05	16,945,217.05			
03.05.01.	Transporte		8,834,062.88	8,834,062.88	8,834,062.88			
03.05.03.	Imprenta, Publicaciones y Repr		7,756,137.44	7,756,137.44	7,756,137.44			
03.05.04.	Primas y Gastos de Seguros		259,891.98	259,891.98	259,891.98			
03.05.05.	Comisiones y Gastos Bancarios		624.75	624.75	624.75			
03.05.09.	Otros No Especificados		94,500.00	94,500.00	94,500.00			
03.07.	Publicidad y Propaganda		8,187,887.46	8,187,887.46	8,187,887.46			
03.08.	Impuestos, Derechos, Tasas, Mu		874,943.09	874,943.09	874,943.09			
03.08.01.	Impuestos Directos e Indirecto		13,284.00	13,284.00	13,284.00			
03.08.02.	Tasas y Derechos		615,295.23	615,295.23	615,295.23			
03.08.04.	Regalias		76,299.63	76,299.63	76,299.63			
03.08.09.	Otros No Especificados		170,064.23	170,064.23	170,064.23			

Ejercicio :2022 EJERCICIO 2022

Desde Fecha : 01/01/2022

Hasta : 31/12/2022

Carac.Institucional : 1 ADMINISTRACION CENTRAL  
Jurisdiccion : 11 SECRETARIA DE CULTURA Y EDUCAC  
Clasif. de Fuente : 1.01.01 Recursos de Libre Disponibilid

PR.PA.SP.DT	DESCRIPCION	CR. ACUMULADO	PREVENTIVOS	DEFINITIVOS	MANDADO A PAGAR	SALDOS	PORCENT.	N.A.			
03.09.	Otros Servicios		87,248,301.93	87,248,301.93	87,248,301.93						
03.09.01.	Servicio de Ceremonial y Proto		10,368,776.45	10,368,776.45	10,368,776.45						
03.09.03.	SERV.DE SEGURIDAD Y VIGILANCIA		72,150,668.52	72,150,668.52	72,150,668.52						
03.09.03.01	SERVICIOS SEG.POLICIA PROVIN.		45,863,033.90	45,863,033.90	45,863,033.90						
03.09.03.03	SERVICIOS VIGILANCIA PRIVADA		24,970,414.12	24,970,414.12	24,970,414.12						
03.09.03.04	SERVICIOS DE ALARMA Y MONITOR.		1,317,220.50	1,317,220.50	1,317,220.50						
03.09.04.	Viaticos y Movilidad		2,231,795.41	2,231,795.41	2,231,795.41						
03.09.05.	Cursos y Congresos		588,000.00	588,000.00	588,000.00						
03.09.09.	Otros No Especificados		1,909,061.55	1,909,061.55	1,909,061.55						
03.99.	Serv.No Personales A Discrim.		0.00	0.00	0.00						
04.	BIENES DE USO	7,195,219.25	7,195,219.25	7,195,219.25	7,195,219.25	0.00	100.00				
04.02.	Construcciones	2,284,500.00	2,284,500.00	2,284,500.00	2,284,500.00	0.00	100.00				
04.02.02.	En Bienes de D.Priv. P/Activ.C	2,284,500.00	2,284,500.00	2,284,500.00	2,284,500.00	0.00	100.00				
04.02.02.99	Obras Varias	2,284,500.00	2,284,500.00	2,284,500.00	2,284,500.00	0.00	100.00	*			
04.03.	Maquinaria y Equipamiento	4,570,512.25	4,570,512.25	4,570,512.25	4,570,512.25	0.00	100.00	*			
04.03.05.	Equipo Educacional y Recreativ		2,845,389.50	2,845,389.50	2,845,389.50						
04.03.06.	Equipo de Computacion		442,855.10	442,855.10	442,855.10						
04.03.07.	Equipamiento y Mobiliario		349,551.19	349,551.19	349,551.19						
04.03.08.	Herramientas y Repuestos Mayor		94,319.77	94,319.77	94,319.77						
04.03.09.	Otros Bienes de Capital Sin Di		838,396.69	838,396.69	838,396.69						
04.04.	Equipo de Seguridad	73,500.00	73,500.00	73,500.00	73,500.00	0.00	100.00	*			
04.05.	Libros, Revistas y Otros Elem.	266,707.00	266,707.00	266,707.00	266,707.00	0.00	100.00	*			
04.05.01.	Colecciones y Elem. P/Bibliote		266,707.00	266,707.00	266,707.00						
05.	TRANSFERENCIAS	80,570,233.74	80,570,233.74	80,570,233.74	80,570,233.74	0.00	100.00				
05.01.	Transf.al Sector Privado P/E.C	80,570,233.74	80,570,233.74	80,570,233.74	80,570,233.74	0.00	100.00				
05.01.03.	Aportes Sociales a Personas	10,353,823.85	10,353,823.85	10,353,823.85	10,353,823.85	0.00	100.00				
05.01.03.14	GRATIFIC,CONCURS,PREMIOS Y OTR	5,924,999.85	5,924,999.85	5,924,999.85	5,924,999.85	0.00	100.00	*			
05.01.03.15	SUBS.ORD.6060/95 - MODALIDAD A	2,977,900.00	2,977,900.00	2,977,900.00	2,977,900.00	0.00	100.00	*			
05.01.03.16	SUBS.ORD.6060/95 - MODALIDAD B	1,450,924.00	1,450,924.00	1,450,924.00	1,450,924.00	0.00	100.00	*			
05.01.05.	Transf.a Inst.Cult.y Soc.Sin F	53,081,357.31	53,081,357.31	53,081,357.31	53,081,357.31	0.00	100.00				
05.01.05.06	Subsidio Parque Espana	33,892,524.31	33,892,524.31	33,892,524.31	33,892,524.31	0.00	100.00	*			
05.01.05.12	Subsidios por Convenios c/inst	14,000,000.00	14,000,000.00	14,000,000.00	14,000,000.00	0.00	100.00	*			
05.01.05.15	SUBS.ORD.6060/95 - MODALIDAD A	2,045,000.00	2,045,000.00	2,045,000.00	2,045,000.00	0.00	100.00	*			
05.01.05.16	SUBS.ORD.6060/95 - MODALIDAD B	300,000.00	300,000.00	300,000.00	300,000.00	0.00	100.00	*			
05.01.05.17	SUBS.ORD.7613/04 - BIBL.POPUL.	2,843,833.00	2,843,833.00	2,843,833.00	2,843,833.00	0.00	100.00	*			
05.01.09.	Pasantias	17,135,052.58	17,135,052.58	17,135,052.58	17,135,052.58	0.00	100.00	*			
TOTAL CARACTER-JURISDICCION-CLASIF.FUENTE : 1.11.1.01.01.						2046,751,180.91	2046,751,180.91	2046,751,180.91	2046,751,180.91	0.00	100.00
TOTAL CARACTER-FUENTE-TF.: 1.11.1.01.						2046,751,180.91	2046,751,180.91	2046,751,180.91	2046,751,180.91	0.00	
TOTAL CARACTER-JURISDICCION-FUENTE: 1.11.1.						2046,751,180.91	2046,751,180.91	2046,751,180.91	2046,751,180.91	0.00	

MUNICIPALIDAD DE ROSARIO  
DIARIOS 1999  
arrel040

ESTADO DEL PRESUPUESTO POR CARACTER-JURISDICCION-CLASIF. FUENTE

HOJA Nro:126  
18/04/2023 09:21  
MSL

Ejercicio :2022 EJERCICIO 2022

Desde Fecha : 01/01/2022

Hasta : 31/12/2022

Carac.Institucional : 1 ADMINISTRACION CENTRAL  
Jurisdiccion : 11 SECRETARIA DE CULTURA Y EDUCAC  
Clasif. de Fuente : 2.01.30 FDO.FINANC.JARDIN DE LOS NINOS

PR.PA.SP.DT	DESCRIPCION	CR. ACUMULADO	PREVENTIVOS	DEFINITIVOS	MANDADO A PAGAR	SALDOS	PORCENT.	N.A.
02.	BIENES DE CONSUMO	2,562,213.06	2,562,213.06	2,562,213.06	2,562,213.06	0.00	100.00	*
02.01.	Prod.Alimenticios, Agropecuari		376,144.54	376,144.54	376,144.54			
02.01.05.	Madera, Corcho y sus Manufactu		376,144.54	376,144.54	376,144.54			
02.02.	Textiles y Vestuarios		314,493.09	314,493.09	314,493.09			
02.02.01.	Hilados y Telas		93,081.14	93,081.14	93,081.14			
02.02.02.	Prendas de Vestir		217,200.00	217,200.00	217,200.00			
02.02.09.	Otros No Especificados		4,211.95	4,211.95	4,211.95			
02.03.	Productos de Papel, Carton e I		43,074.97	43,074.97	43,074.97			
02.03.02.	Papel de Computacion		40,970.58	40,970.58	40,970.58			
02.03.09.	Otros No Especificados		2,104.39	2,104.39	2,104.39			
02.04.	Productos de Cuero y Caucho		24,186.55	24,186.55	24,186.55			
02.04.02.	Articulos de Cuero		24,186.55	24,186.55	24,186.55			
02.05.	Productos Quimicos, Combustibl		713,826.47	713,826.47	713,826.47			
02.05.01.	Compuestos Quimicos		203,350.95	203,350.95	203,350.95			
02.05.05.	Tintas, Pinturas y Colorantes		269,060.19	269,060.19	269,060.19			
02.05.08.	Productos de Material Plastico		238,754.63	238,754.63	238,754.63			
02.05.09.	Otros No Especificados		2,660.70	2,660.70	2,660.70			
02.06.	Productos Minerales No Metalic		72,000.00	72,000.00	72,000.00			
02.06.05.	Cemento, Cal y Yeso		37,000.00	37,000.00	37,000.00			
02.06.09.	Otros No Especificados		35,000.00	35,000.00	35,000.00			
02.07.	Productos Metalicos		542,885.49	542,885.49	542,885.49			
02.07.01.	Productos Ferrosos		201,955.06	201,955.06	201,955.06			
02.07.02.	Productos No Ferrosos		9,364.35	9,364.35	9,364.35			
02.07.05.	Herramientas Menores		100,879.10	100,879.10	100,879.10			
02.07.09.	Otros No Especificados		230,686.98	230,686.98	230,686.98			
02.09.	Otros Bienes De Consumo		475,601.95	475,601.95	475,601.95			
02.09.02.	Utiles de Escritorio, Oficina		173,230.50	173,230.50	173,230.50			
02.09.03.	Utiles y Materiales Electricos		70,443.66	70,443.66	70,443.66			
02.09.03.03	CABLES DE CONTROL Y COMANDO		30,323.75	30,323.75	30,323.75			
02.09.03.04	CONDUCTORES DE DISTRIB.Y.POTEN		40,119.91	40,119.91	40,119.91			
02.09.06.	Repuestos y Accesorios		62,759.67	62,759.67	62,759.67			
02.09.06.03	BATERIAS		7,350.00	7,350.00	7,350.00			
02.09.06.12	PARA EQUIPOS INFORMATICOS		49,400.00	49,400.00	49,400.00			
02.09.06.99	OTROS NO ESPECIFICADOS		6,009.67	6,009.67	6,009.67			
02.09.09.	Otros No Especificados		169,168.12	169,168.12	169,168.12			
02.99.	BIENES DE CONSUMO A DISCRIM.		0.00	0.00	0.00			
03.	SERVICIOS NO PERSONALES	7,190,400.33	5,650,482.55	5,650,482.55	5,650,482.55	1539,917.78	78.58	*
03.02.	Alquileres y Derechos		57,200.00	57,200.00	57,200.00			
03.02.09.	Otros No Especificados		57,200.00	57,200.00	57,200.00			
03.03.	Mantenim.Reparac.y Limp.Bienes		374,030.00	374,030.00	374,030.00			
03.03.03.	Mantenimiento y Reparac.Maquin		128,030.00	128,030.00	128,030.00			
03.03.04.	Limpieza, Aseo y Fumigacion de		98,000.00	98,000.00	98,000.00			
03.03.09.	Otros No Especificados		148,000.00	148,000.00	148,000.00			
03.04.	Servicios Tecnicos y Profesion		4,568,050.00	4,568,050.00	4,568,050.00			
03.04.07.	DE CULTURA Y TURISMO		4,059,100.00	4,059,100.00	4,059,100.00			

MUNICIPALIDAD DE ROSARIO  
 DIARIOS 1999  
 arrei040

ESTADO DEL PRESUPUESTO POR CARACTER-JURISDICCION-CLASIF. FUENTE

HOJA Nro:127  
 18/04/2023 09:21  
 MSL

Ejercicio :2022 EJERCICIO 2022

Desde Fecha : 01/01/2022

Hasta : 31/12/2022

Carac.Institucional : 1 ADMINISTRACION CENTRAL  
 Jurisdiccion : 11 SECRETARIA DE CULTURA Y EDUCAC  
 Clasif. de Fuente : 2.01.30 FDO.FINANC.JARDIN DE LOS NINOS

PR.PA.SP.DT	DESCRIPCION	CR. ACUMULADO	PREVENTIVOS	DEFINITIVOS	MANDADO A PAGAR	SALDOS	PORCENT.	N.A.
03.04.07.03	Audio-Iluminacion-Video Proyec		67,000.00	67,000.00	67,000.00			
03.04.07.04	Actores		536,200.00	536,200.00	536,200.00			
03.04.07.05	Musicos		438,500.00	438,500.00	438,500.00			
03.04.07.06	COORDINAC.Y GUIAS CULTURALES		1,371,000.00	1,371,000.00	1,371,000.00			
03.04.07.07	CAPACITACIONES A LA COMUNIDAD		1,633,900.00	1,633,900.00	1,633,900.00			
03.04.07.08	SERV.CONEXOS A ESPECTACULOS		12,500.00	12,500.00	12,500.00			
03.04.09.	Otros No Especificados		508,950.00	508,950.00	508,950.00			
03.05.	Servicios Comerciales y Financ		392,824.39	392,824.39	392,824.39			
03.05.01.	Transporte		84,242.15	84,242.15	84,242.15			
03.05.03.	Imprenta, Publicaciones y Repr		308,270.00	308,270.00	308,270.00			
03.05.05.	Comisiones y Gastos Bancarios		312.24	312.24	312.24			
03.09.	Otros Servicios		258,378.16	258,378.16	258,378.16			
03.09.01.	Servicio de Ceremonial y Proto		242,568.00	242,568.00	242,568.00			
03.09.09.	Otros No Especificados		15,810.16	15,810.16	15,810.16			
03.99.	Serv.No Personales A Discrim.		0.00	0.00	0.00			
04.	BIENES DE USO	87,848.00	87,847.50	87,847.50	87,847.50	0.50	100.00	
04.03.	Maquinaria y Equipamiento	87,848.00	87,847.50	87,847.50	87,847.50	0.50	100.00	*
04.03.09.	Otros Bienes de Capital Sin Di		87,847.50	87,847.50	87,847.50			
TOTAL CARACTER-JURISDICCION-CLASIF.FUENTE : 1.11.2.01.30.		9,840,461.39	8,300,543.11	8,300,543.11	8,300,543.11	1539,918.28		84.35

MUNICIPALIDAD DE ROSARIO  
DIARIOS 1999  
arrei040

ESTADO DEL PRESUPUESTO POR CARACTER-JURISDICCION-CLASIF. FUENTE

HOJA Nro:128  
18/04/2023 09:21  
MSL

Ejercicio :2022 EJERCICIO 2022

Desde Fecha : 01/01/2022

Hasta : 31/12/2022

Carac.Institucional : 1 ADMINISTRACION CENTRAL  
Jurisdiccion : 11 SECRETARIA DE CULTURA Y EDUCAC  
Clasif. de Fuente : 2.01.33 Fdo. Editorial Municipal

PR.PA.SP.DT	DESCRIPCION	CR. ACUMULADO	PREVENTIVOS	DEFINITIVOS	MANDADO A PAGAR	SALDOS	PORCENT.	N.A.
02.	BIENES DE CONSUMO	383,952.27	383,952.27	383,952.27	383,952.27	0.00	100.00	*
02.03.	Productos de Papel, Carton e I		191,006.38	191,006.38	191,006.38			
02.03.01.	Papel de Escritorio		38,382.71	38,382.71	38,382.71			
02.03.02.	Papel de Computacion		75,016.40	75,016.40	75,016.40			
02.03.03.	Otros Articulos de Papel o Car		77,607.27	77,607.27	77,607.27			
02.05.	Productos Quimicos, Combustibl		10,030.00	10,030.00	10,030.00			
02.05.06.	Combustibles y Lubricantes		4,830.00	4,830.00	4,830.00			
02.05.08.	Productos de Material Plastico		5,200.00	5,200.00	5,200.00			
02.07.	Productos Metalicos		28,458.54	28,458.54	28,458.54			
02.07.01.	Productos Ferrosos		27,047.00	27,047.00	27,047.00			
02.07.09.	Otros No Especificados		1,411.54	1,411.54	1,411.54			
02.09.	Otros Bienes De Consumo		154,457.35	154,457.35	154,457.35			
02.09.02.	Utiles de Escritorio, Oficina		57,756.07	57,756.07	57,756.07			
02.09.03.	Utiles y Materiales Electricos		67,884.86	67,884.86	67,884.86			
02.09.03.02	COMPONENTES DE MONTAJES ELECTR		15,848.87	15,848.87	15,848.87			
02.09.03.03	CABLES DE CONTROL Y COMANDO		17,110.77	17,110.77	17,110.77			
02.09.03.05	LAMPARAS Y EQUIPOS AUXILIARES		34,925.22	34,925.22	34,925.22			
02.09.06.	Repuestos y Accesorios		23,416.42	23,416.42	23,416.42			
02.09.06.12	PARA EQUIPOS INFORMATICOS		19,901.40	19,901.40	19,901.40			
02.09.06.99	OTROS NO ESPECIFICADOS		3,515.02	3,515.02	3,515.02			
02.09.09.	Otros No Especificados		5,400.00	5,400.00	5,400.00			
02.99.	BIENES DE CONSUMO A DISCRIM.		0.00	0.00	0.00			
03.	SERVICIOS NO PERSONALES	1,041,591.35	914,492.21	914,492.21	914,492.21	127,099.14	87.80	*
03.03.	Mantenim.Reparac.y Limp.Bienes		35,800.00	35,800.00	35,800.00			
03.03.01.	Mantenimiento y Reparac.Edific		29,300.00	29,300.00	29,300.00			
03.03.03.	Mantenimiento y Reparac.Maquin		4,000.00	4,000.00	4,000.00			
03.03.09.	Otros No Especificados		2,500.00	2,500.00	2,500.00			
03.04.	Servicios Tecnicos y Profesion		498,500.00	498,500.00	498,500.00			
03.04.07.	DE CULTURA Y TURISMO		170,000.00	170,000.00	170,000.00			
03.04.07.06	COORDINAC.Y GUIAS CULTURALES		125,000.00	125,000.00	125,000.00			
03.04.07.07	CAPACITACIONES A LA COMUNIDAD		30,000.00	30,000.00	30,000.00			
03.04.07.08	SERV.CONEXOS A ESPECTACULOS		15,000.00	15,000.00	15,000.00			
03.04.09.	Otros No Especificados		328,500.00	328,500.00	328,500.00			
03.05.	Servicios Comerciales y Financ		328,962.21	328,962.21	328,962.21			
03.05.01.	Transporte		61,950.00	61,950.00	61,950.00			
03.05.03.	Imprenta, Publicaciones y Repr		232,767.62	232,767.62	232,767.62			
03.05.05.	Comisiones y Gastos Bancarios		34,244.59	34,244.59	34,244.59			
03.08.	Impuestos, Derechos, Tasas, Mu		20,060.00	20,060.00	20,060.00			
03.08.02.	Tasas y Derechos		20,060.00	20,060.00	20,060.00			
03.09.	Otros Servicios		31,170.00	31,170.00	31,170.00			
03.09.04.	Viaticos y Movilidad		7,170.00	7,170.00	7,170.00			
03.09.09.	Otros No Especificados		24,000.00	24,000.00	24,000.00			
03.99.	Serv.No Personales A Discrim.		0.00	0.00	0.00			
04.	BIENES DE USO	222,600.00	222,600.00	222,600.00	222,600.00	0.00	100.00	
04.03.	Maquinaria y Equipamiento	222,600.00	222,600.00	222,600.00	222,600.00	0.00	100.00	*

MUNICIPALIDAD DE ROSARIO  
DIARIOS 1999  
arre1040

ESTADO DEL PRESUPUESTO POR CARACTER-JURISDICCION-CLASIF. FUENTE

HOJA Nro:129  
18/04/2023 09:21  
MSL

Ejercicio :2022 EJERCICIO 2022

Desde Fecha : 01/01/2022 Hasta : 31/12/2022

Carac.Institucional : 1 ADMINISTRACION CENTRAL  
Jurisdiccion : 11 SECRETARIA DE CULTURA Y EDUCAC  
Clasif. de Fuente : 2.01.33 Fdo. Editorial Municipal

PR.PA.SP.DT	DESCRIPCION	CR. ACUMULADO	PREVENTIVOS	DEFINITIVOS	MANDADO A PAGAR	SALDOS	PORCENT.	N.A.
04.03.06.	Equipo de Computacion		206,000.00	206,000.00	206,000.00			
04.03.07.	Equipamiento y Mobiliario		8,800.00	8,800.00	8,800.00			
04.03.09.	Otros Bienes de Capital Sin Di		7,800.00	7,800.00	7,800.00			
TOTAL CARACTER-JURISDICCION-CLASIF.FUENTE : 1.11.2.01.33.		1,648,143.62	1,521,044.48	1,521,044.48	1,521,044.48	127,099.14	92.29	

MUNICIPALIDAD DE ROSARIO  
DIARIOS 1999  
arrel040

ESTADO DEL PRESUPUESTO POR CARACTER-JURISDICCION-CLASIF. FUENTE

HOJA Nro:130  
18/04/2023 09:21  
MSL

Ejercicio :2022 EJERCICIO 2022

Desde Fecha : 01/01/2022

Hasta : 31/12/2022

Carac.Institucional : 1 ADMINISTRACION CENTRAL  
Jurisdiccion : 11 SECRETARIA DE CULTURA Y EDUCAC  
Clasif. de Fuente : 2.01.34 FDO.SALAS Y CTROS.CULT.7356/02

PR.PA.SP.DT	DESCRIPCION	CR. ACUMULADO	PREVENTIVOS	DEFINITIVOS	MANDADO A PAGAR	SALDOS	PORCENT.	N.A.
02.	BIENES DE CONSUMO	8,225,850.39	8,225,850.39	8,225,850.39	8,225,850.39	0.00	100.00	*
02.01.	Prod.Alimenticios, Agropecuari		715,555.87	715,555.87	715,555.87			
02.01.04.	Productos Agroforestales		58,000.00	58,000.00	58,000.00			
02.01.05.	Madera, Corcho y sus Manufactu		657,555.87	657,555.87	657,555.87			
02.02.	Textiles y Vestuarios		826,994.15	826,994.15	826,994.15			
02.02.01.	Hilados y Telas		500,441.93	500,441.93	500,441.93			
02.02.02.	Prendas de Vestir		59,480.00	59,480.00	59,480.00			
02.02.03.	Confecciones Textiles		62,612.80	62,612.80	62,612.80			
02.02.09.	Otros No Especificados		204,459.42	204,459.42	204,459.42			
02.03.	Productos de Papel, Carton e I		614,650.25	614,650.25	614,650.25			
02.03.01.	Papel de Escritorio		47,458.80	47,458.80	47,458.80			
02.03.02.	Papel de Computacion		202,042.07	202,042.07	202,042.07			
02.03.03.	Otros Articulos de Papel o Car		348,170.08	348,170.08	348,170.08			
02.03.09.	Otros No Especificados		16,979.30	16,979.30	16,979.30			
02.04.	Productos de Cuero y Caucho		65,860.00	65,860.00	65,860.00			
02.04.09.	Otros No Especificados		65,860.00	65,860.00	65,860.00			
02.05.	Productos Quimicos, Combustibl		1,745,167.57	1,745,167.57	1,745,167.57			
02.05.01.	Compuestos Quimicos		176,540.64	176,540.64	176,540.64			
02.05.04.	Insecticidas, Fumigantes y Otr		3,398.00	3,398.00	3,398.00			
02.05.05.	Tintas, Pinturas y Colorantes		772,294.47	772,294.47	772,294.47			
02.05.07.	Especificos Veterinarios		1,825.95	1,825.95	1,825.95			
02.05.08.	Productos de Material Plastico		732,565.64	732,565.64	732,565.64			
02.05.09.	Otros No Especificados		58,542.87	58,542.87	58,542.87			
02.06.	Productos Minerales No Metalic		397,165.30	397,165.30	397,165.30			
02.06.02.	Productos de Vidrio		270,370.25	270,370.25	270,370.25			
02.06.03.	Productos de Loza y Porcelana		8,485.36	8,485.36	8,485.36			
02.06.05.	Cemento, Cal y Yeso		108,809.69	108,809.69	108,809.69			
02.06.09.	Otros No Especificados		9,500.00	9,500.00	9,500.00			
02.07.	Productos Metalicos		1,287,737.62	1,287,737.62	1,287,737.62			
02.07.01.	Productos Ferrosos		501,911.84	501,911.84	501,911.84			
02.07.02.	Productos No Ferrosos		1,600.00	1,600.00	1,600.00			
02.07.05.	Herramientas Menores		307,575.64	307,575.64	307,575.64			
02.07.09.	Otros No Especificados		476,650.14	476,650.14	476,650.14			
02.08.	Minerales		23,890.00	23,890.00	23,890.00			
02.08.04.	Piedra, Arcilla y Arena		23,890.00	23,890.00	23,890.00			
02.09.	Otros Bienes De Consumo		2,548,829.63	2,548,829.63	2,548,829.63			
02.09.01.	Elementos de Limpieza		63,976.53	63,976.53	63,976.53			
02.09.02.	Utiles de Escritorio, Oficina		449,022.29	449,022.29	449,022.29			
02.09.03.	Utiles y Materiales Electricos		1,437,430.39	1,437,430.39	1,437,430.39			
02.09.03.02	COMPONENTES DE MONTAJES ELECTR		61,944.24	61,944.24	61,944.24			
02.09.03.03	CABLES DE CONTROL Y COMANDO		196,606.80	196,606.80	196,606.80			
02.09.03.04	CONDUCTORES DE DISTRIB.Y.POTEN		115,662.30	115,662.30	115,662.30			
02.09.03.05	LAMPARAS Y EQUIPOS AUXILIARES		1,063,217.05	1,063,217.05	1,063,217.05			
02.09.04.	Utensilios de Cocina y Comedor		884.00	884.00	884.00			
02.09.05.	Utiles Menores Medicos, Quirur		5,660.00	5,660.00	5,660.00			



MUNICIPALIDAD DE ROSARIO  
 DIARIOS 1999  
 arrei040

ESTADO DEL PRESUPUESTO POR CARACTER-JURISDICCION-CLASIF. FUENTE

HOJA Nro:131  
 18/04/2023 09:21  
 MSL

Ejercicio :2022 EJERCICIO 2022

Desde Fecha : 01/01/2022

Hasta : 31/12/2022

Carac.Institucional : 1 ADMINISTRACION CENTRAL  
 Jurisdiccion : 11 SECRETARIA DE CULTURA Y EDUCAC  
 Clasif. de Fuente : 2.01.34 FDO.SALAS Y CTROS.CULT.7356/02

PR.PA.SP.DT	DESCRIPCION	CR. ACUMULADO	PREVENTIVOS	DEFINITIVOS	MANDADO A PAGAR	SALDOS	PORCENT.	N.A.
02.09.06.	Repuestos y Accesorios		537,612.82	537,612.82	537,612.82			
02.09.06.03	BATERIAS		4,515.00	4,515.00	4,515.00			
02.09.06.12	PARA EQUIPOS INFORMATICOS		392,726.36	392,726.36	392,726.36			
02.09.06.99	OTROS NO ESPECIFICADOS		140,371.46	140,371.46	140,371.46			
02.09.09.	Otros No Especificados		54,243.60	54,243.60	54,243.60			
03.	SERVICIOS NO PERSONALES	22,523,743.24	22,523,743.24	22,523,743.24	22,523,743.24	0.00	100.00	*
03.02.	Alquileres y Derechos		181,836.66	181,836.66	181,836.66			
03.02.02.	Alquiler de Maq., Equipo y Med		35,000.00	35,000.00	35,000.00			
03.02.06.	Derechos de Bienes Intangibles		29,336.66	29,336.66	29,336.66			
03.02.09.	Otros No Especificados		117,500.00	117,500.00	117,500.00			
03.03.	Mantenim.Reparac.y Limp.Bienes		1,143,445.20	1,143,445.20	1,143,445.20			
03.03.01.	Mantenimiento y Reparac.Edific		254,196.00	254,196.00	254,196.00			
03.03.03.	Mantenimiento y Reparac.Maquin		300,046.12	300,046.12	300,046.12			
03.03.04.	Limpieza, Aseo y Fumigacion de		61,710.00	61,710.00	61,710.00			
03.03.09.	Otros No Especificados		527,493.08	527,493.08	527,493.08			
03.04.	Servicios Tecnicos y Profesion		19,719,061.40	19,719,061.40	19,719,061.40			
03.04.06.	De Informatica y Sistemas de I		68,000.00	68,000.00	68,000.00			
03.04.07.	DE CULTURA Y TURISMO		13,414,441.40	13,414,441.40	13,414,441.40			
03.04.07.02	Servicios para Eventos Espec.		130,000.00	130,000.00	130,000.00			
03.04.07.03	Audio-Iluminacion-Video Proyec		960,000.00	960,000.00	960,000.00			
03.04.07.04	Actores		6,826,388.00	6,826,388.00	6,826,388.00			
03.04.07.05	Musicos		1,949,618.40	1,949,618.40	1,949,618.40			
03.04.07.06	COORDINAC.Y GUIAS CULTURALES		1,384,200.00	1,384,200.00	1,384,200.00			
03.04.07.07	CAPACITACIONES A LA COMUNIDAD		957,360.00	957,360.00	957,360.00			
03.04.07.08	SERV.CONEXOS A ESPECTACULOS		1,206,875.00	1,206,875.00	1,206,875.00			
03.04.09.	Otros No Especificados		6,236,620.00	6,236,620.00	6,236,620.00			
03.05.	Servicios Comerciales y Financ		635,731.55	635,731.55	635,731.55			
03.05.01.	Transporte		14,217.70	14,217.70	14,217.70			
03.05.03.	Imprenta, Publicaciones y Repr		480,756.65	480,756.65	480,756.65			
03.05.04.	Primas y Gastos de Seguros		71,064.92	71,064.92	71,064.92			
03.05.05.	Comisiones y Gastos Bancarios		69,092.28	69,092.28	69,092.28			
03.05.09.	Otros No Especificados		600.00	600.00	600.00			
03.08.	Impuestos, Derechos, Tasas, Mu		76,000.00	76,000.00	76,000.00			
03.08.02.	Tasas y Derechos		76,000.00	76,000.00	76,000.00			
03.09.	Otros Servicios		767,668.43	767,668.43	767,668.43			
03.09.01.	Servicio de Ceremonial y Proto		143,633.97	143,633.97	143,633.97			
03.09.04.	Viaticos y Movilidad		38,348.20	38,348.20	38,348.20			
03.09.05.	Cursos y Congresos		266,000.00	266,000.00	266,000.00			
03.09.09.	Otros No Especificados		319,686.26	319,686.26	319,686.26			
03.99.	Serv.No Personales A Discrim.		0.00	0.00	0.00			
04.	BIENES DE USO	1,119,424.70	1,119,424.70	1,119,424.70	1,119,424.70	0.00	100.00	
04.03.	Maquinaria y Equipamiento	1,119,424.70	1,119,424.70	1,119,424.70	1,119,424.70	0.00	100.00	*
04.03.05.	Equipo Educacional y Recreativ		60,400.01	60,400.01	60,400.01			
04.03.06.	Equipo de Computacion		485,349.00	485,349.00	485,349.00			
04.03.07.	Equipamiento y Mobiliario		59,200.00	59,200.00	59,200.00			

MUNICIPALIDAD DE ROSARIO  
DIARIOS 1999  
arre1040

ESTADO DEL PRESUPUESTO POR CARACTER-JURISDICCION-CLASIF. FUENTE

HOJA Nro:132  
18/04/2023 09:21  
MSL

Ejercicio :2022 EJERCICIO 2022

Desde Fecha : 01/01/2022 Hasta : 31/12/2022

Carac.Institucional : 1 ADMINISTRACION CENTRAL  
Jurisdiccion : 11 SECRETARIA DE CULTURA Y EDUCAC  
Clasif. de Fuente : 2.01.34 FDO.SALAS Y CTROS.CULT.7356/02

PR.PA.SP.DT	DESCRIPCION	CR. ACUMULADO	PREVENTIVOS	DEFINITIVOS	MANDADO A PAGAR	SALDOS	PORCENT.	N.A.
04.03.08.	Herramientas y Repuestos Mayor		259,800.00	259,800.00	259,800.00			
04.03.09.	Otros Bienes de Capital Sin Di		254,675.69	254,675.69	254,675.69			
TOTAL CARACTER-JURISDICCION-CLASIF.FUENTE : 1.11.2.01.34.		31,869,018.33	31,869,018.33	31,869,018.33	31,869,018.33	0.00	100.00	

MUNICIPALIDAD DE ROSARIO  
DIARIOS 1999  
arre1040

ESTADO DEL PRESUPUESTO POR CARACTER-JURISDICCION-CLASIF. FUENTE

HOJA Nro:133  
18/04/2023 09:21  
MSL

Ejercicio :2022 EJERCICIO 2022

Desde Fecha : 01/01/2022 Hasta : 31/12/2022

Carac.Institucional : 1 ADMINISTRACION CENTRAL  
Jurisdiccion : 11 SECRETARIA DE CULTURA Y EDUCAC  
Clasif. de Fuente : 2.01.35 Biblioteca Argentina J.Alvarez

PR.PA.SP.DT	DESCRIPCION	CR. ACUMULADO	PREVENTIVOS	DEFINITIVOS	MANDADO A PAGAR	SALDOS	PORCENT.	N.A.
03.	SERVICIOS NO PERSONALES		0.00	0.00	0.00			*
TOTAL CARACTER-JURISDICCION-CLASIF.FUENTE : 1.11.2.01.35.			0.00	0.00	0.00	0.00		0.00

MUNICIPALIDAD DE ROSARIO  
DIARIOS 1999  
arrei040

ESTADO DEL PRESUPUESTO POR CARACTER-JURISDICCION-CLASIF. FUENTE

HOJA Nro:134  
18/04/2023 09:21  
MSL

Ejercicio :2022 EJERCICIO 2022

Desde Fecha : 01/01/2022

Hasta : 31/12/2022

Carac.Institucional : 1 ADMINISTRACION CENTRAL  
Jurisdiccion : 11 SECRETARIA DE CULTURA Y EDUCAC  
Clasif. de Fuente : 2.01.40 Fondo Financ.Granja de la Inf.

PR.PA.SP.DT	DESCRIPCION	CR. ACUMULADO	PREVENTIVOS	DEFINITIVOS	MANDADO A PAGAR	SALDOS	PORCENT.	N.A.
02.	BIENES DE CONSUMO	2,575,793.43	2,575,793.43	2,575,793.43	2,575,793.43	0.00	100.00	*
02.01.	Prod.Alimenticios, Agropecuari		700,919.00	700,919.00	700,919.00			
02.01.01.	Alimentos Para Personas		214,102.00	214,102.00	214,102.00			
02.01.02.	Alimentos Para Animales		171,592.00	171,592.00	171,592.00			
02.01.05.	Madera, Corcho y sus Manufactu		221,225.00	221,225.00	221,225.00			
02.01.09.	Otros No Especificados		94,000.00	94,000.00	94,000.00			
02.02.	Textiles y Vestuarios		260,981.00	260,981.00	260,981.00			
02.02.01.	Hilados y Telas		170,000.00	170,000.00	170,000.00			
02.02.02.	Prendas de Vestir		90,981.00	90,981.00	90,981.00			
02.03.	Productos de Papel, Carton e I		190,030.80	190,030.80	190,030.80			
02.03.02.	Papel de Computacion		130,534.13	130,534.13	130,534.13			
02.03.03.	Otros Articulos de Papel o Car		59,496.67	59,496.67	59,496.67			
02.04.	Productos de Cuero y Caucho		19,998.00	19,998.00	19,998.00			
02.04.02.	Articulos de Cuero		19,998.00	19,998.00	19,998.00			
02.05.	Productos Quimicos, Combustibl		295,408.89	295,408.89	295,408.89			
02.05.01.	Compuestos Quimicos		24,208.81	24,208.81	24,208.81			
02.05.05.	Tintas, Pinturas y Colorantes		168,067.42	168,067.42	168,067.42			
02.05.06.	Combustibles y Lubricantes		7,000.00	7,000.00	7,000.00			
02.05.08.	Productos de Material Plastico		81,072.66	81,072.66	81,072.66			
02.05.09.	Otros No Especificados		15,060.00	15,060.00	15,060.00			
02.06.	Productos Minerales No Metalic		42,092.53	42,092.53	42,092.53			
02.06.02.	Productos de Vidrio		29,228.09	29,228.09	29,228.09			
02.06.05.	Cemento, Cal y Yeso		10,775.53	10,775.53	10,775.53			
02.06.09.	Otros No Especificados		2,088.91	2,088.91	2,088.91			
02.07.	Productos Metalicos		686,055.46	686,055.46	686,055.46			
02.07.01.	Productos Ferrosos		359,362.48	359,362.48	359,362.48			
02.07.05.	Herramientas Menores		186,421.50	186,421.50	186,421.50			
02.07.09.	Otros No Especificados		140,271.48	140,271.48	140,271.48			
02.08.	Minerales		21,775.28	21,775.28	21,775.28			
02.08.02.	Petroleo Crudo y Gas Natural		8,000.00	8,000.00	8,000.00			
02.08.04.	Piedra, Arcilla y Arena		13,775.28	13,775.28	13,775.28			
02.09.	Otros Bienes De Consumo		358,532.47	358,532.47	358,532.47			
02.09.01.	Elementos de Limpieza		37,840.00	37,840.00	37,840.00			
02.09.03.	Utiles y Materiales Electricos		132,550.70	132,550.70	132,550.70			
02.09.03.01	APARATOS DE ACCIONAMIENTO,PROT		4,503.00	4,503.00	4,503.00			
02.09.03.02	COMPONENTES DE MONTAJES ELECTR		20,319.40	20,319.40	20,319.40			
02.09.03.03	CABLES DE CONTROL Y COMANDO		24,309.80	24,309.80	24,309.80			
02.09.03.04	CONDUCTORES DE DISTRIB.Y.POTEN		1,800.20	1,800.20	1,800.20			
02.09.03.05	LAMPARAS Y EQUIPOS AUXILIARES		43,404.80	43,404.80	43,404.80			
02.09.03.06	ARTEFACTOS DE ILUMINACION		38,213.50	38,213.50	38,213.50			
02.09.06.	Repuestos y Accesorios		165,291.77	165,291.77	165,291.77			
02.09.06.03	BATERIAS		2,704.00	2,704.00	2,704.00			
02.09.06.99	OTROS NO ESPECIFICADOS		162,587.77	162,587.77	162,587.77			
02.09.09.	Otros No Especificados		22,850.00	22,850.00	22,850.00			
02.99.	BIENES DE CONSUMO A DISCRIM.		0.00	0.00	0.00			

MUNICIPALIDAD DE ROSARIO  
DIARIOS 1999  
arrel040

ESTADO DEL PRESUPUESTO POR CARACTER-JURISDICCION-CLASIF. FUENTE

HOJA Nro:135  
18/04/2023 09:21  
MSL

Ejercicio :2022 EJERCICIO 2022

Desde Fecha : 01/01/2022 Hasta : 31/12/2022

Carac.Institucional : 1 ADMINISTRACION CENTRAL  
Jurisdiccion : 11 SECRETARIA DE CULTURA Y EDUCAC  
Clasif. de Fuente : 2.01.40 Fondo Financ.Granja de la Inf.

PR.PA.SP.DT	DESCRIPCION	CR. ACUMULADO	PREVENTIVOS	DEFINITIVOS	MANDADO A PAGAR	SALDOS	PORCENT.	N.A.
03.	SERVICIOS NO PERSONALES	4,427,762.22	3,954,810.06	3,954,810.06	3,954,810.06	472,952.16	89.32	*
03.01.	Servicios Basicos		95,000.00	95,000.00	95,000.00			
03.01.03.	Gas		95,000.00	95,000.00	95,000.00			
03.02.	Alquileres y Derechos		146,960.00	146,960.00	146,960.00			
03.02.06.	Derechos de Bienes Intangibles		55,000.00	55,000.00	55,000.00			
03.02.09.	Otros No Especificados		91,960.00	91,960.00	91,960.00			
03.03.	Mantenim.Reparac.y Limp.Bienes		1,787,404.30	1,787,404.30	1,787,404.30			
03.03.01.	Mantenimiento y Reparac.Edific		1,593,115.40	1,593,115.40	1,593,115.40			
03.03.03.	Mantenimiento y Reparac.Maquin		71,699.00	71,699.00	71,699.00			
03.03.04.	Limpieza, Aseo y Fumigacion de		81,400.00	81,400.00	81,400.00			
03.03.09.	Otros No Especificados		41,189.90	41,189.90	41,189.90			
03.04.	Servicios Tecnicos y Profesion		1,535,000.00	1,535,000.00	1,535,000.00			
03.04.07.	DE CULTURA Y TURISMO		1,176,000.00	1,176,000.00	1,176,000.00			
03.04.07.03	Audio-Iluminacion-Video Proyec		114,000.00	114,000.00	114,000.00			
03.04.07.04	Actores		272,000.00	272,000.00	272,000.00			
03.04.07.05	Musicos		640,000.00	640,000.00	640,000.00			
03.04.07.06	COORDINAC.Y GUIAS CULTURALES		12,000.00	12,000.00	12,000.00			
03.04.07.07	CAPACITACIONES A LA COMUNIDAD		138,000.00	138,000.00	138,000.00			
03.04.09.	Otros No Especificados		359,000.00	359,000.00	359,000.00			
03.05.	Servicios Comerciales y Financ		360,445.76	360,445.76	360,445.76			
03.05.01.	Transporte		106,517.72	106,517.72	106,517.72			
03.05.03.	Imprenta, Publicaciones y Repr		253,615.80	253,615.80	253,615.80			
03.05.05.	Comisiones y Gastos Bancarios		312.24	312.24	312.24			
03.09.	Otros Servicios		30,000.00	30,000.00	30,000.00			
03.09.09.	Otros No Especificados		30,000.00	30,000.00	30,000.00			
03.99.	Serv.No Personales A Discrim.		0.00	0.00	0.00			
04.	BIENES DE USO	213,873.70	213,873.70	213,873.70	213,873.70	0.00	100.00	
04.03.	Maquinaria y Equipamiento	213,873.70	213,873.70	213,873.70	213,873.70	0.00	100.00	*
04.03.07.	Equipamiento y Mobiliario		49,573.70	49,573.70	49,573.70			
04.03.08.	Herramientas y Repuestos Mayor		118,000.00	118,000.00	118,000.00			
04.03.09.	Otros Bienes de Capital Sin Di		46,300.00	46,300.00	46,300.00			
TOTAL CARACTER-JURISDICCION-CLASIF.FUENTE : 1.11.2.01.40.		7,217,429.35	6,744,477.19	6,744,477.19	6,744,477.19	472,952.16	93.45	

MUNICIPALIDAD DE ROSARIO  
DIARIOS 1999  
arrei040

ESTADO DEL PRESUPUESTO POR CARACTER-JURISDICCION-CLASIF. FUENTE

HOJA Nro:136  
18/04/2023 09:21  
MSL

Ejercicio :2022 EJERCICIO 2022

Desde Fecha : 01/01/2022 Hasta : 31/12/2022

Carac.Institucional : 1 ADMINISTRACION CENTRAL  
Jurisdiccion : 11 SECRETARIA DE CULTURA Y EDUCAC  
Clasif. de Fuente : 2.01.65 FDO.FOMENTO Y DIF.EXP.ART.Y CU

PR.PA.SP.DT	DESCRIPCION	CR. ACUMULADO	PREVENTIVOS	DEFINITIVOS	MANDADO A PAGAR	SALDOS	PORCENT.	N.A.
02.	BIENES DE CONSUMO	298,100.00	298,100.00	298,100.00	298,100.00	0.00	100.00	*
02.02.	Textiles y Vestuarios		298,100.00	298,100.00	298,100.00			
02.02.01.	Hilados y Telas		112,000.00	112,000.00	112,000.00			
02.02.09.	Otros No Especificados		186,100.00	186,100.00	186,100.00			
02.99.	BIENES DE CONSUMO A DISCRIM.		0.00	0.00	0.00			
03.	SERVICIOS NO PERSONALES	2,691,500.00	2,691,500.00	2,691,500.00	2,691,500.00	0.00	100.00	*
03.04.	Servicios Tecnicos y Profesion		2,691,500.00	2,691,500.00	2,691,500.00			
03.04.07.	DE CULTURA Y TURISMO		60,000.00	60,000.00	60,000.00			
03.04.07.08	SERV.CONEXOS A ESPECTACULOS		60,000.00	60,000.00	60,000.00			
03.04.09.	Otros No Especificados		2,631,500.00	2,631,500.00	2,631,500.00			
03.99.	Serv.No Personales A Discrim.		0.00	0.00	0.00			
TOTAL CARACTER-JURISDICCION-CLASIF.FUENTE : 1.11.2.01.65.		2,989,600.00	2,989,600.00	2,989,600.00	2,989,600.00	0.00	100.00	
TOTAL CARACTER-FUENTE-TF.: 1.11.2.01.		53,564,652.69	51,424,683.11	51,424,683.11	51,424,683.11	2139,969.58		

MUNICIPALIDAD DE ROSARIO  
 DIARIOS 1999  
 arrei040

ESTADO DEL PRESUPUESTO POR CARACTER-JURISDICCION-CLASIF. FUENTE

HOJA Nro:137  
 18/04/2023 09:21  
 MSL

Ejercicio :2022 EJERCICIO 2022

Desde Fecha : 01/01/2022

Hasta : 31/12/2022

Carac.Institucional : 1 ADMINISTRACION CENTRAL  
 Jurisdiccion : 11 SECRETARIA DE CULTURA Y EDUCAC  
 Clasif. de Fuente : 2.02.05 ORDENANZA 436/48

PR.PA.SP.DT	DESCRIPCION	CR. ACUMULADO	PREVENTIVOS	DEFINITIVOS	MANDADO A PAGAR	SALDOS	PORCENT.	N.A.
01.	PERSONAL	2,658,113.09	2,658,113.09	2,658,113.09	2,658,113.09		0.00	100.00 *
01.01.	Personal Permanente		2,658,113.09	2,658,113.09	2,658,113.09			
01.01.01.	Retribuciones del Cargo		1,117,338.00	1,117,338.00	1,117,338.00			
01.01.01.01	Sueldo Basico		558,669.00	558,669.00	558,669.00			
01.01.01.03	Responsabilidad Jerarquica		558,669.00	558,669.00	558,669.00			
01.01.03.	Retribuciones Que No Hacen al		828,507.00	828,507.00	828,507.00			
01.01.03.01	Antiguedad		436,868.28	436,868.28	436,868.28			
01.01.03.02	Titulo		166,933.42	166,933.42	166,933.42			
01.01.03.03	Permanencia en Categoria		21,762.24	21,762.24	21,762.24			
01.01.03.26	Presentismo		124,008.34	124,008.34	124,008.34			
01.01.03.29	Funciones de Liquidac.Registra		78,934.72	78,934.72	78,934.72			
01.01.04.	Sueldo Anual Complementario		229,001.63	229,001.63	229,001.63			
01.01.06.	Contribuciones Patronales		384,039.19	384,039.19	384,039.19			
01.01.06.01	Aporte IMPS		250,202.26	250,202.26	250,202.26			
01.01.06.02	Aporte IAPOS		123,050.30	123,050.30	123,050.30			
01.01.06.03	Aporte Ordenanza 436/48		10,254.20	10,254.20	10,254.20			
01.01.06.05	Seguro Colectivo de Vida Oblig		532.43	532.43	532.43			
01.01.07.	COMPLEMENTOS		99,227.27	99,227.27	99,227.27			
01.01.07.02	Asignacion Por Refrigerio		96,808.17	96,808.17	96,808.17			
01.01.07.15	AUMENTO DE EMERG.NO REMUNERAT.		2,419.10	2,419.10	2,419.10			
TOTAL CARACTER-JURISDICCION-CLASIF.FUENTE : 1.11.2.02.05.		2,658,113.09	2,658,113.09	2,658,113.09	2,658,113.09	0.00		100.00

MUNICIPALIDAD DE ROSARIO  
DIARIOS 1999  
arrei040

ESTADO DEL PRESUPUESTO POR CARACTER-JURISDICCION-CLASIF. FUENTE

HOJA Nro:138  
18/04/2023 09:21  
MSL

Ejercicio :2022 EJERCICIO 2022

Desde Fecha : 01/01/2022 Hasta : 31/12/2022

Carac.Institucional : 1 ADMINISTRACION CENTRAL  
Jurisdiccion : 11 SECRETARIA DE CULTURA Y EDUCAC  
Clasif. de Fuente : 2.02.79 Transferencias Varias

PR.PA.SP.DT	DESCRIPCION	CR. ACUMULADO	PREVENTIVOS	DEFINITIVOS	MANDADO A PAGAR	SALDOS	PORCENT.	N.A.
02.	BIENES DE CONSUMO	2,700.00	2,700.00	2,700.00	2,700.00	0.00	100.00	*
02.09.	Otros Bienes De Consumo		2,700.00	2,700.00	2,700.00			
02.09.09.	Otros No Especificados		2,700.00	2,700.00	2,700.00			
03.	SERVICIOS NO PERSONALES	1,155,237.08	551,910.00	551,910.00	551,910.00	603,327.08	47.77	*
03.04.	Servicios Tecnicos y Profesion		227,000.00	227,000.00	227,000.00			
03.04.06.	De Informatica y Sistemas de I		8,000.00	8,000.00	8,000.00			
03.04.07.	DE CULTURA Y TURISMO		156,000.00	156,000.00	156,000.00			
03.04.07.03	Audio-Iluminacion-Video Proyec		74,000.00	74,000.00	74,000.00			
03.04.07.04	Actores		82,000.00	82,000.00	82,000.00			
03.04.09.	Otros No Especificados		63,000.00	63,000.00	63,000.00			
03.09.	Otros Servicios		324,910.00	324,910.00	324,910.00			
03.09.01.	Servicio de Ceremonial y Proto		63,000.00	63,000.00	63,000.00			
03.09.09.	Otros No Especificados		261,910.00	261,910.00	261,910.00			
03.99.	Serv.No Personales A Discrim.		0.00	0.00	0.00			
05.	TRANSFERENCIAS	500,000.00	500,000.00	500,000.00	500,000.00	0.00	100.00	
05.01.	Transf.al Sector Privado P/E.C	500,000.00	500,000.00	500,000.00	500,000.00	0.00	100.00	
05.01.03.	Aportes Sociales a Personas	500,000.00	500,000.00	500,000.00	500,000.00	0.00	100.00	
05.01.03.14	GRATIFIC,CONCURS,PREMIOS Y OTR	500,000.00	500,000.00	500,000.00	500,000.00	0.00	100.00	*
TOTAL CARACTER-JURISDICCION-CLASIF.FUENTE : 1.11.2.02.79.		1,657,937.08	1,054,610.00	1,054,610.00	1,054,610.00	603,327.08	63.61	



MUNICIPALIDAD DE ROSARIO  
DIARIOS 1999  
arrel040

ESTADO DEL PRESUPUESTO POR CARACTER-JURISDICCION-CLASIF. FUENTE

HOJA Nro:139  
18/04/2023 09:21  
MSL

Ejercicio :2022 EJERCICIO 2022

Desde Fecha : 01/01/2022

Hasta : 31/12/2022

Carac.Institucional : 1 ADMINISTRACION CENTRAL  
Jurisdiccion : 11 SECRETARIA DE CULTURA Y EDUCAC  
Clasif. de Fuente : 2.02.92 FDO.FINANCIAM.EDUCATIVO

PR.PA.SP.DT	DESCRIPCION	CR. ACUMULADO	PREVENTIVOS	DEFINITIVOS	MANDADO A PAGAR	SALDOS	PORCENT.	N.A.
01.	PERSONAL	725,500,000.00	725,500,000.00	725,500,000.00	725,500,000.00	0.00	100.00	*
01.01.	Personal Permanente		627,889,550.07	627,889,550.07	627,889,550.07			
01.01.01.	Retribuciones del Cargo		253,380,397.12	253,380,397.12	253,380,397.12			
01.01.01.01	Sueldo Basico		121,331,917.91	121,331,917.91	121,331,917.91			
01.01.01.02	Dedicacion Funcional		15,000,102.76	15,000,102.76	15,000,102.76			
01.01.01.03	Responsabilidad Jerarquica		102,002,336.77	102,002,336.77	102,002,336.77			
01.01.01.04	Gastos de Representacion		7,592,719.33	7,592,719.33	7,592,719.33			
01.01.01.05	Bonificacion Especial		7,453,320.35	7,453,320.35	7,453,320.35			
01.01.03.	Retribuciones Que No Hacen al		222,518,263.99	222,518,263.99	222,518,263.99			
01.01.03.01	Antiguedad		89,965,702.80	89,965,702.80	89,965,702.80			
01.01.03.02	Titulo		42,439,293.06	42,439,293.06	42,439,293.06			
01.01.03.03	Permanencia en Categoria		12,897,892.47	12,897,892.47	12,897,892.47			
01.01.03.04	Asignacion Especial Por Jerarq		5,340,806.59	5,340,806.59	5,340,806.59			
01.01.03.05	Bonificacion Por Tareas y Func		4,281,654.11	4,281,654.11	4,281,654.11			
01.01.03.07	Bonificacion Por Movilidad		3,671,557.00	3,671,557.00	3,671,557.00			
01.01.03.12	Retribucion Notificadores		261,635.13	261,635.13	261,635.13			
01.01.03.14	Riesgo y Tareas Peligrosas		16,610,783.94	16,610,783.94	16,610,783.94			
01.01.03.15	Subrogancia		3,712,635.98	3,712,635.98	3,712,635.98			
01.01.03.16	Inspeccion		898,138.41	898,138.41	898,138.41			
01.01.03.17	Habilitados Pagadores		965,207.87	965,207.87	965,207.87			
01.01.03.26	Presentismo		26,480,549.25	26,480,549.25	26,480,549.25			
01.01.03.29	Funciones de Liquidac.Registra		14,983,609.11	14,983,609.11	14,983,609.11			
01.01.03.39	Adicional Remunerativo No Boni		8,798.27	8,798.27	8,798.27			
01.01.04.	Sueldo Anual Complementario		40,323,883.42	40,323,883.42	40,323,883.42			
01.01.06.	Contribuciones Patronales		77,155,305.96	77,155,305.96	77,155,305.96			
01.01.06.01	Aporte IMPS		54,202,013.76	54,202,013.76	54,202,013.76			
01.01.06.02	Aporte IAPOS		22,827,826.69	22,827,826.69	22,827,826.69			
01.01.06.03	Aporte Ordenanza 436/48		125,465.51	125,465.51	125,465.51			
01.01.07.	COMPLEMENTOS		34,511,699.58	34,511,699.58	34,511,699.58			
01.01.07.02	Asignacion Por Refrigerio		21,398,817.71	21,398,817.71	21,398,817.71			
01.01.07.06	Asignacion No Remunerativa Con		10,605,097.29	10,605,097.29	10,605,097.29			
01.01.07.08	Adicional Respons.Funcional		22,435.20	22,435.20	22,435.20			
01.01.07.09	Ad.NO Remun.Compens.Transitori		1,968,695.88	1,968,695.88	1,968,695.88			
01.01.07.15	AUMENTO DE EMERG.NO REMUNERAT.		516,653.50	516,653.50	516,653.50			
01.04.	P.No Permanente - Transitorio		93,476,461.77	93,476,461.77	93,476,461.77			
01.04.01.	Retribuciones del Cargo		41,162,454.87	41,162,454.87	41,162,454.87			
01.04.01.01	Sueldo Basico		20,604,809.27	20,604,809.27	20,604,809.27			
01.04.01.03	Responsabilidad Jerarquica		2,344,540.60	2,344,540.60	2,344,540.60			
01.04.01.05	Bonificacion Especial		18,213,105.00	18,213,105.00	18,213,105.00			
01.04.03.	Retribuciones Que No Hacen al		9,121,955.41	9,121,955.41	9,121,955.41			
01.04.03.02	Titulo		3,246,379.62	3,246,379.62	3,246,379.62			
01.04.03.07	Bonificacion Por Movilidad		26,457.20	26,457.20	26,457.20			
01.04.03.14	Riesgo y Tareas Peligrosas		74,927.26	74,927.26	74,927.26			
01.04.03.26	Presentismo		5,443,316.04	5,443,316.04	5,443,316.04			
01.04.03.29	Funciones de Liquidac.Registra		287,783.81	287,783.81	287,783.81			

MUNICIPALIDAD DE ROSARIO  
 DIARIOS 1999  
 arrei040

ESTADO DEL PRESUPUESTO POR CARACTER-JURISDICCION-CLASIF. FUENTE

HOJA Nro:140  
 18/04/2023 09:21  
 MSL

Ejercicio :2022 EJERCICIO 2022

Desde Fecha : 01/01/2022 Hasta : 31/12/2022

Carac.Institucional : 1 ADMINISTRACION CENTRAL  
 Jurisdiccion : 11 SECRETARIA DE CULTURA Y EDUCAC  
 Clasif. de Fuente : 2.02.92 FDO.FINANCIAM.EDUCATIVO

PR.PA.SP.DT	DESCRIPCION	CR. ACUMULADO	PREVENTIVOS	DEFINITIVOS	MANDADO A PAGAR	SALDOS	PORCENT.	N.A.
01.04.03.39	Adicional Remunerativo No Boni		43,091.48	43,091.48	43,091.48			
01.04.04.	Sueldo Anual Complementario		4,162,947.73	4,162,947.73	4,162,947.73			
01.04.06.	Contribuciones Patronales		7,818,570.03	7,818,570.03	7,818,570.03			
01.04.06.01	Aporte IMPS		5,549,959.06	5,549,959.06	5,549,959.06			
01.04.06.02	Aporte IAPOS		2,261,777.38	2,261,777.38	2,261,777.38			
01.04.06.03	Aporte Ordenanza 436/48		6,833.59	6,833.59	6,833.59			
01.04.07.	COMPLEMENTOS		31,210,533.73	31,210,533.73	31,210,533.73			
01.04.07.02	Asignacion Por Refrigerio		7,351,159.29	7,351,159.29	7,351,159.29			
01.04.07.06	Asignacion No Remunerativa Con		70,523.67	70,523.67	70,523.67			
01.04.07.09	Ad.NO Remun.Compens.Transitori		23,657,586.56	23,657,586.56	23,657,586.56			
01.04.07.15	AUMENTO DE EMERG.NO REMUNERAT.		131,264.21	131,264.21	131,264.21			
01.06.	Servicios Extraordinarios		2,383,810.60	2,383,810.60	2,383,810.60			
01.06.01.	Retribuciones Extraordinarias		2,383,810.60	2,383,810.60	2,383,810.60			
01.07.	Asignaciones Familiares		1,750,177.56	1,750,177.56	1,750,177.56			
TOTAL CARACTER-JURISDICCION-CLASIF.FUENTE : 1.11.2.02.92.		725,500,000.00	725,500,000.00	725,500,000.00	725,500,000.00	0.00	100.00	
TOTAL CARACTER-FUENTE-TF.: 1.11.2.02.		729,816,050.17	729,212,723.09	729,212,723.09	729,212,723.09	603,327.08		
TOTAL CARACTER-JURISDICCION-FUENTE: 1.11.2.		783,380,702.86	780,637,406.20	780,637,406.20	780,637,406.20	2743,296.66		
TOTAL CARACTER-JURISDICCION : 1.11.		2830,131,883.77	2827,388,587.11	2827,388,587.11	2827,388,587.11	2743,296.66		

Ejercicio :2022 EJERCICIO 2022

Desde Fecha : 01/01/2022

Hasta : 31/12/2022

Carac.Institucional : 1 ADMINISTRACION CENTRAL  
Jurisdiccion : 12 SECRET.DE MODERNIZAC.Y CERCANI  
Clasif. de Fuente : 1.01.01 Recursos de Libre Disponibilid

PR.PA.SP.DT	DESCRIPCION	CR. ACUMULADO	PREVENTIVOS	DEFINITIVOS	MANDADO A PAGAR	SALDOS	PORCENT.	N.A.
01.	PERSONAL	1903,261,126.14	1903,261,126.14	1903,261,126.14	1903,261,126.14	0.00	100.00	*
01.01.	Personal Permanente		1757,554,350.34	1757,554,350.34	1757,554,350.34			
01.01.01.	Retribuciones del Cargo		585,778,501.30	585,778,501.30	585,778,501.30			
01.01.01.01	Sueldo Basico		275,199,245.81	275,199,245.81	275,199,245.81			
01.01.01.02	Dedicacion Funcional		83,190,559.44	83,190,559.44	83,190,559.44			
01.01.01.03	Responsabilidad Jerarquica		149,572,271.24	149,572,271.24	149,572,271.24			
01.01.01.04	Gastos de Representacion		41,595,284.13	41,595,284.13	41,595,284.13			
01.01.01.05	Bonificacion Especial		36,221,140.68	36,221,140.68	36,221,140.68			
01.01.03.	Retribuciones Que No Hacen al		720,537,712.48	720,537,712.48	720,537,712.48			
01.01.03.01	Antiguedad		218,873,015.50	218,873,015.50	218,873,015.50			
01.01.03.02	Titulo		70,064,192.70	70,064,192.70	70,064,192.70			
01.01.03.03	Permanencia en Categoria		35,299,374.35	35,299,374.35	35,299,374.35			
01.01.03.04	Asignacion Especial Por Jerarq		27,465,873.62	27,465,873.62	27,465,873.62			
01.01.03.05	Bonificacion Por Tareas y Func		10,567,253.13	10,567,253.13	10,567,253.13			
01.01.03.07	Bonificacion Por Movilidad		9,001,776.25	9,001,776.25	9,001,776.25			
01.01.03.08	Retribucion Reparto Avisos Dom		2,677,078.74	2,677,078.74	2,677,078.74			
01.01.03.09	Retribucion Fisc. Esp. Publico		595,191.19	595,191.19	595,191.19			
01.01.03.12	Retribucion Notificadores		839,703.78	839,703.78	839,703.78			
01.01.03.14	Riesgo y Tareas Peligrosas		4,688,629.33	4,688,629.33	4,688,629.33			
01.01.03.15	Subrogancia		7,553,715.75	7,553,715.75	7,553,715.75			
01.01.03.16	Inspeccion		53,738,313.10	53,738,313.10	53,738,313.10			
01.01.03.18	Asistencial Hospitalario		390,553.47	390,553.47	390,553.47			
01.01.03.24	Sistema de Computacion de Dato		79,111,970.22	79,111,970.22	79,111,970.22			
01.01.03.25	Dedicacion Completa		696,372.95	696,372.95	696,372.95			
01.01.03.26	Presentismo		43,771,405.98	43,771,405.98	43,771,405.98			
01.01.03.29	Funciones de Liquidac.Registra		86,489,877.94	86,489,877.94	86,489,877.94			
01.01.03.32	Adicional Areas Descentralizad		68,664,985.79	68,664,985.79	68,664,985.79			
01.01.03.39	Adicional Remunerativo No Boni		48,428.69	48,428.69	48,428.69			
01.01.04.	Sueldo Anual Complementario		125,843,270.71	125,843,270.71	125,843,270.71			
01.01.06.	Contribuciones Patronales		258,006,666.53	258,006,666.53	258,006,666.53			
01.01.06.01	Aporte IMPS		168,168,725.37	168,168,725.37	168,168,725.37			
01.01.06.02	Aporte IAPOS		82,705,930.19	82,705,930.19	82,705,930.19			
01.01.06.03	Aporte Ordenanza 436/48		6,892,160.89	6,892,160.89	6,892,160.89			
01.01.06.05	Seguro Colectivo de Vida Oblig		239,850.08	239,850.08	239,850.08			
01.01.07.	COMPLEMENTOS		67,388,199.32	67,388,199.32	67,388,199.32			
01.01.07.02	Asignacion Por Refrigerio		44,374,424.93	44,374,424.93	44,374,424.93			
01.01.07.06	Asignacion No Remunerativa Con		19,719,541.10	19,719,541.10	19,719,541.10			
01.01.07.08	Adicional Respons.Funcional		113,184.00	113,184.00	113,184.00			
01.01.07.09	Ad.NO Remun.Compens.Transitori		1,625,906.28	1,625,906.28	1,625,906.28			
01.01.07.11	COMPENSACION APORTE LEY JUB.Y		580,927.78	580,927.78	580,927.78			
01.01.07.12	Respons.Func.Rosario Habitat		40,253.64	40,253.64	40,253.64			
01.01.07.15	AUMENTO DE EMERG.NO REMUNERAT.		933,961.59	933,961.59	933,961.59			
01.04.	P.No Permanente - Transitorio		35,614,108.36	35,614,108.36	35,614,108.36			
01.04.01.	Retribuciones del Cargo		14,975,941.82	14,975,941.82	14,975,941.82			
01.04.01.01	Sueldo Basico		7,349,943.11	7,349,943.11	7,349,943.11			

MUNICIPALIDAD DE ROSARIO  
DIARIOS 1999  
arrei040

ESTADO DEL PRESUPUESTO POR CARACTER-JURISDICCION-CLASIF. FUENTE

HOJA Nro:142  
18/04/2023 09:21  
MSL

Ejercicio :2022 EJERCICIO 2022

Desde Fecha : 01/01/2022

Hasta : 31/12/2022

Carac.Institucional : 1 ADMINISTRACION CENTRAL  
Jurisdiccion : 12 SECRET.DE MODERNIZAC.Y CERCANI  
Clasif. de Fuente : 1.01.01 Recursos de Libre Disponibilid

PR.PA.SP.DT	DESCRIPCION	CR. ACUMULADO	PREVENTIVOS	DEFINITIVOS	MANDADO A PAGAR	SALDOS	PORCENT.	N.A.
01.04.01.02	Dedicacion Funcional		2,769,756.38	2,769,756.38	2,769,756.38			
01.04.01.03	Responsabilidad Jerarquica		2,160,888.03	2,160,888.03	2,160,888.03			
01.04.01.04	Gastos de Representacion		1,384,878.32	1,384,878.32	1,384,878.32			
01.04.01.05	Bonificacion Especial		1,310,475.98	1,310,475.98	1,310,475.98			
01.04.03.	Retribuciones Que No Hacen al		9,306,919.27	9,306,919.27	9,306,919.27			
01.04.03.02	Titulo		1,616,164.09	1,616,164.09	1,616,164.09			
01.04.03.04	Asignacion Especial Por Jerarqu		862,963.88	862,963.88	862,963.88			
01.04.03.24	Sistema de Computacion de Dato		2,990,499.28	2,990,499.28	2,990,499.28			
01.04.03.25	Dedicacion Completa		19,738.04	19,738.04	19,738.04			
01.04.03.26	Presentismo		1,198,359.91	1,198,359.91	1,198,359.91			
01.04.03.29	Funciones de Liquidac.Registra		2,045,761.62	2,045,761.62	2,045,761.62			
01.04.03.32	Adicional Areas Descentralizad		570,661.95	570,661.95	570,661.95			
01.04.03.39	Adicional Remunerativo No Boni		2,770.50	2,770.50	2,770.50			
01.04.04.	Sueldo Anual Complementario		2,408,450.65	2,408,450.65	2,408,450.65			
01.04.06.	Contribuciones Patronales		4,514,154.46	4,514,154.46	4,514,154.46			
01.04.06.01	Aporte IMPS		2,941,315.17	2,941,315.17	2,941,315.17			
01.04.06.02	Aporte IAPOS		1,446,548.50	1,446,548.50	1,446,548.50			
01.04.06.03	Aporte Ordenanza 436/48		120,545.69	120,545.69	120,545.69			
01.04.06.05	Seguro Colectivo de Vida Oblig		5,745.10	5,745.10	5,745.10			
01.04.07.	COMPLEMENTOS		4,408,642.16	4,408,642.16	4,408,642.16			
01.04.07.02	Asignacion Por Refrigerio		1,107,628.36	1,107,628.36	1,107,628.36			
01.04.07.06	Asignacion No Remunerativa Con		1,990,748.99	1,990,748.99	1,990,748.99			
01.04.07.09	Ad.NO Remun.Compens.Transitori		1,287,014.92	1,287,014.92	1,287,014.92			
01.04.07.15	AUMENTO DE EMERG.NO REMUNERAT.		23,249.89	23,249.89	23,249.89			
01.06.	Servicios Extraordinarios		90,785,245.05	90,785,245.05	90,785,245.05			
01.06.01.	Retribuciones Extraordinarias		90,785,245.05	90,785,245.05	90,785,245.05			
01.07.	Asignaciones Familiares		4,285,794.00	4,285,794.00	4,285,794.00			
01.08.	Asistencia Social Al Personal		14,351,014.09	14,351,014.09	14,351,014.09			
01.08.09.	Otros Gtos x Asist.Social Pers		14,351,014.09	14,351,014.09	14,351,014.09			
01.08.09.01	GASTOS P/ACUERDOS POLIT.SALARI		14,351,014.09	14,351,014.09	14,351,014.09			
01.09.	BENEFICIOS Y COMPENSACIONES		670,614.30	670,614.30	670,614.30			
01.09.01.	IMDEMNIZACIONES P/ACCIDEN.TRAB		670,614.30	670,614.30	670,614.30			
01.09.01.01	Personal Permanente		670,614.30	670,614.30	670,614.30			
02.	BIENES DE CONSUMO	35,837,832.92	35,837,832.92	35,837,832.92	35,837,832.92	0.00	100.00	*
02.01.	Prod.Alimenticios, Agropecuari		1,662,735.62	1,662,735.62	1,662,735.62			
02.01.01.	Alimentos Para Personas		1,659,225.78	1,659,225.78	1,659,225.78			
02.01.01.01	CARNES ROJAS		19,500.00	19,500.00	19,500.00			
02.01.01.02	POLLOS Y HUEVOS		980.00	980.00	980.00			
02.01.01.03	FRUTAS Y VERDURAS		1,606.46	1,606.46	1,606.46			
02.01.01.04	PANIFICADOS		102,331.05	102,331.05	102,331.05			
02.01.01.05	BEBIDAS		1,196,656.49	1,196,656.49	1,196,656.49			
02.01.01.06	LACTEOS		7,968.58	7,968.58	7,968.58			
02.01.01.07	LECHE EN POLVO		12,548.26	12,548.26	12,548.26			
02.01.01.08	ALIMENTOS DESHIDRATADOS		464.63	464.63	464.63			
02.01.01.09	ALIMENTOS ELABORADOS		7,030.00	7,030.00	7,030.00			

MUNICIPALIDAD DE ROSARIO  
DIARIOS 1999  
arrel040

ESTADO DEL PRESUPUESTO POR CARACTER-JURISDICCION-CLASIF. FUENTE

HOJA Nro:143  
18/04/2023 09:21  
MSL

Ejercicio :2022 EJERCICIO 2022

Desde Fecha : 01/01/2022

Hasta : 31/12/2022

Carac.Institucional : 1 ADMINISTRACION CENTRAL  
Jurisdiccion : 12 SECRET.DE MODERNIZAC.Y CERCANI  
Clasif. de Fuente : 1.01.01 Recursos de Libre Disponibilid

PR.PA.SP.DT	DESCRIPCION	CR. ACUMULADO	PREVENTIVOS	DEFINITIVOS	MANDADO A PAGAR	SALDOS	PORCENT.	N.A.
02.01.01.10	ALIMENTOS DE ALMACEN		294,755.47	294,755.47	294,755.47			
02.01.01.99	OTROS NO ESPECIFICADOS		14,835.00	14,835.00	14,835.00			
02.01.04.	Productos Agroforestales		2,000.00	2,000.00	2,000.00			
02.01.05.	Madera, Corcho y sus Manufactu		1,509.84	1,509.84	1,509.84			
02.02.	Textiles y Vestuarios		8,573,050.06	8,573,050.06	8,573,050.06			
02.02.01.	Hilados y Telas		45,096.07	45,096.07	45,096.07			
02.02.02.	Prendas de Vestir		7,869,052.40	7,869,052.40	7,869,052.40			
02.02.03.	Confecciones Textiles		160,110.13	160,110.13	160,110.13			
02.02.09.	Otros No Especificados		498,791.46	498,791.46	498,791.46			
02.03.	Productos de Papel, Carton e I		6,540,550.62	6,540,550.62	6,540,550.62			
02.03.01.	Papel de Escritorio		1,926,293.99	1,926,293.99	1,926,293.99			
02.03.02.	Papel de Computacion		2,127,825.01	2,127,825.01	2,127,825.01			
02.03.03.	Otros Articulos de Papel o Car		2,251,411.62	2,251,411.62	2,251,411.62			
02.03.04.	Libros, Revistas y Periodicos		180,020.00	180,020.00	180,020.00			
02.03.09.	Otros No Especificados		55,000.00	55,000.00	55,000.00			
02.04.	Productos de Cuero y Caucho		15,227.68	15,227.68	15,227.68			
02.04.03.	Articulos de Caucho		9,427.68	9,427.68	9,427.68			
02.04.04.	Cubiertas y Camaras de Aire		5,800.00	5,800.00	5,800.00			
02.05.	Productos Quimicos, Combustibl		2,078,378.08	2,078,378.08	2,078,378.08			
02.05.01.	Compuestos Quimicos		150,468.51	150,468.51	150,468.51			
02.05.02.	Productos Farmacuticos y Medic		19,146.43	19,146.43	19,146.43			
02.05.02.01	ANESTESICOS		2,267.00	2,267.00	2,267.00			
02.05.02.09	OTROS SIN DISCRIMINAR		16,279.43	16,279.43	16,279.43			
02.05.02.18	ANTISEPTICOS Y DESINFECTANTES		600.00	600.00	600.00			
02.05.04.	Insecticidas, Fumigantes y Otr		4,717.88	4,717.88	4,717.88			
02.05.05.	Tintas, Pinturas y Colorantes		1,561,502.47	1,561,502.47	1,561,502.47			
02.05.06.	Combustibles y Lubricantes		37,553.26	37,553.26	37,553.26			
02.05.08.	Productos de Material Plastico		281,631.13	281,631.13	281,631.13			
02.05.09.	Otros No Especificados		23,358.40	23,358.40	23,358.40			
02.06.	Productos Minerales No Metalic		1,296,007.63	1,296,007.63	1,296,007.63			
02.06.02.	Productos de Vidrio		1,285,900.00	1,285,900.00	1,285,900.00			
02.06.04.	Productos de Cemento, Asbesto		1,179.42	1,179.42	1,179.42			
02.06.05.	Cemento, Cal y Yeso		8,928.21	8,928.21	8,928.21			
02.07.	Productos Metalicos		356,540.09	356,540.09	356,540.09			
02.07.01.	Productos Ferrosos		81,006.88	81,006.88	81,006.88			
02.07.02.	Productos No Ferrosos		18,856.09	18,856.09	18,856.09			
02.07.04.	Estructuras Metalicas Acabadas		45,000.00	45,000.00	45,000.00			
02.07.05.	Herramientas Menores		84,811.36	84,811.36	84,811.36			
02.07.09.	Otros No Especificados		126,865.76	126,865.76	126,865.76			
02.08.	Minerales		410.00	410.00	410.00			
02.08.04.	Piedra, Arcilla y Arena		410.00	410.00	410.00			
02.09.	Otros Bienes De Consumo		15,314,933.14	15,314,933.14	15,314,933.14			
02.09.01.	Elementos de Limpieza		135,946.36	135,946.36	135,946.36			
02.09.02.	Utiles de Escritorio, Oficina		1,090,813.53	1,090,813.53	1,090,813.53			
02.09.03.	Utiles y Materiales Electricos		1,354,452.86	1,354,452.86	1,354,452.86			

Ejercicio :2022 EJERCICIO 2022

Desde Fecha : 01/01/2022

Hasta : 31/12/2022

Carac.Institucional : 1 ADMINISTRACION CENTRAL  
Jurisdiccion : 12 SECRET.DE MODERNIZAC.Y CERCANI  
Clasif. de Fuente : 1.01.01 Recursos de Libre Disponibilid

PR.PA.SP.DT	DESCRIPCION	CR. ACUMULADO	PREVENTIVOS	DEFINITIVOS	MANDADO A PAGAR	SALDOS	PORCENT.	N.A.
02.09.03.01	APARATOS DE ACCIONAMIENTO,PROT		76,433.37	76,433.37	76,433.37			
02.09.03.02	COMPONENTES DE MONTAJES ELECTR		26,918.89	26,918.89	26,918.89			
02.09.03.03	CABLES DE CONTROL Y COMANDO		39,339.92	39,339.92	39,339.92			
02.09.03.04	CONDUCTORES DE DISTRIB.Y.POTEN		19,966.03	19,966.03	19,966.03			
02.09.03.05	LAMPARAS Y EQUIPOS AUXILIARES		493,150.60	493,150.60	493,150.60			
02.09.03.06	ARTEFACTOS DE ILUMINACION		352,097.99	352,097.99	352,097.99			
02.09.04.	Utensilios de Cocina y Comedor		36,643.91	36,643.91	36,643.91			
02.09.05.	Utiles Menores Medicos, Quirur		6,510.00	6,510.00	6,510.00			
02.09.06.	Repuestos y Accesorios		11,208,195.91	11,208,195.91	11,208,195.91			
02.09.06.01	REP.P/MAQUINARIAS Y EQ.MANUALE		4,490.00	4,490.00	4,490.00			
02.09.06.03	BATERIAS		125,094.70	125,094.70	125,094.70			
02.09.06.04	REP.ELECTR.P/AUTOM.,MAQ.Y EQUI		765,592.70	765,592.70	765,592.70			
02.09.06.09	FILTROS		2,643.88	2,643.88	2,643.88			
02.09.06.12	PARA EQUIPOS INFORMATICOS		10,001,458.76	10,001,458.76	10,001,458.76			
02.09.06.99	OTROS NO ESPECIFICADOS		276,100.82	276,100.82	276,100.82			
02.09.09.	Otros No Especificados		1,482,370.57	1,482,370.57	1,482,370.57			
02.99.	BIENES DE CONSUMO A DISCRIM.		0.00	0.00	0.00			
03.	SERVICIOS NO PERSONALES	197,499,955.65	197,499,955.65	197,499,955.65	197,499,955.65	0.00	100.00	*
03.01.	Servicios Basicos		5,083,053.31	5,083,053.31	5,083,053.31			
03.01.01.	Energia Electrica		0.00	0.00	0.00			
03.01.02.	Agua y Servicios Sanitarios		1,223,106.44	1,223,106.44	1,223,106.44			
03.01.03.	Gas		1,642,364.92	1,642,364.92	1,642,364.92			
03.01.04.	Telefonos, Telex y Telefax		2,182,141.45	2,182,141.45	2,182,141.45			
03.01.05.	Correos y Telegrafos		35,440.50	35,440.50	35,440.50			
03.02.	Alquileres y Derechos		8,386,342.66	8,386,342.66	8,386,342.66			
03.02.01.	Alquiler de Edificios y Locale		1,673,880.06	1,673,880.06	1,673,880.06			
03.02.03.	Alquiler de Equipos de Computa		5,351,828.52	5,351,828.52	5,351,828.52			
03.02.04.	Alquiler de Fotocopiadoras		1,082,426.08	1,082,426.08	1,082,426.08			
03.02.09.	Otros No Especificados		278,208.00	278,208.00	278,208.00			
03.03.	Mantenim.Reparac.y Limp.Bienes		21,497,547.91	21,497,547.91	21,497,547.91			
03.03.01.	Mantenimiento y Reparac.Edific		1,173,446.81	1,173,446.81	1,173,446.81			
03.03.03.	Mantenimiento y Reparac.Maquin		2,691,894.70	2,691,894.70	2,691,894.70			
03.03.04.	Limpieza, Aseo y Fumigacion de		13,535,837.94	13,535,837.94	13,535,837.94			
03.03.09.	Otros No Especificados		4,096,368.46	4,096,368.46	4,096,368.46			
03.04.	Servicios Tecnicos y Profesion		68,160,502.94	68,160,502.94	68,160,502.94			
03.04.03.	Juridicos		20,000.00	20,000.00	20,000.00			
03.04.05.	De capacitacion y Educacion		1,267,811.78	1,267,811.78	1,267,811.78			
03.04.06.	De Informatica y Sistemas de I		12,432,390.68	12,432,390.68	12,432,390.68			
03.04.09.	Otros No Especificados		54,440,300.48	54,440,300.48	54,440,300.48			
03.05.	Servicios Comerciales y Financ		11,761,177.69	11,761,177.69	11,761,177.69			
03.05.01.	Transporte		11,491,878.45	11,491,878.45	11,491,878.45			
03.05.03.	Imprenta, Publicaciones y Repr		268,987.00	268,987.00	268,987.00			
03.05.05.	Comisiones y Gastos Bancarios		312.24	312.24	312.24			
03.07.	Publicidad y Propaganda		3,800,413.19	3,800,413.19	3,800,413.19			
03.08.	Impuestos, Derechos, Tasas, Mu		19,011,025.35	19,011,025.35	19,011,025.35			

MUNICIPALIDAD DE ROSARIO  
DIARIOS 1999  
arrel040

ESTADO DEL PRESUPUESTO POR CARACTER-JURISDICCION-CLASIF. FUENTE

HOJA Nro:145  
18/04/2023 09:21  
MSL

Ejercicio :2022 EJERCICIO 2022

Desde Fecha : 01/01/2022

Hasta : 31/12/2022

Carac.Institucional : 1 ADMINISTRACION CENTRAL  
Jurisdiccion : 12 SECRET.DE MODERNIZAC.Y CERCANI  
Clasif. de Fuente : 1.01.01 Recursos de Libre Disponibilid

PR.PA.SP.DT	DESCRIPCION	CR. ACUMULADO	PREVENTIVOS	DEFINITIVOS	MANDADO A PAGAR	SALDOS	PORCENT.	N.A.
03.08.02.	Tasas y Derechos		19,011,025.35	19,011,025.35	19,011,025.35			
03.09.	Otros Servicios		59,799,892.60	59,799,892.60	59,799,892.60			
03.09.01.	Servicio de Ceremonial y Proto		115,361.69	115,361.69	115,361.69			
03.09.03.	SERV.DE SEGURIDAD Y VIGILANCIA		53,572,441.79	53,572,441.79	53,572,441.79			
03.09.03.01	SERVICIOS SEG.POLICIA PROVIN.		6,138,060.60	6,138,060.60	6,138,060.60			
03.09.03.03	SERVICIOS VIGILANCIA PRIVADA		47,279,852.99	47,279,852.99	47,279,852.99			
03.09.03.04	SERVICIOS DE ALARMA Y MONITOR.		153,878.20	153,878.20	153,878.20			
03.09.03.09	OTROS NO ESPECIFICADOS		650.00	650.00	650.00			
03.09.04.	Viaticos y Movilidad		1,785,313.91	1,785,313.91	1,785,313.91			
03.09.05.	Cursos y Congresos		103,551.81	103,551.81	103,551.81			
03.09.09.	Otros No Especificados		4,223,223.40	4,223,223.40	4,223,223.40			
03.99.	Serv.No Personales A Discrim.		0.00	0.00	0.00			
04.	BIENES DE USO	25,886,206.26	25,886,206.26	25,886,206.26	25,886,206.26	0.00	100.00	
04.03.	Maquinaria y Equipamiento	13,992,634.25	13,992,634.25	13,992,634.25	13,992,634.25	0.00	100.00	*
04.03.04.	Equipo de Comunicacion y Senal		351,691.56	351,691.56	351,691.56			
04.03.05.	Equipo Educacional y Recreativ		497,000.00	497,000.00	497,000.00			
04.03.06.	Equipo de Computacion		2,024,182.11	2,024,182.11	2,024,182.11			
04.03.07.	Equipamiento y Mobiliario		3,975,287.58	3,975,287.58	3,975,287.58			
04.03.08.	Herramientas y Repuestos Mayor		3,405,059.00	3,405,059.00	3,405,059.00			
04.03.09.	Otros Bienes de Capital Sin Di		3,739,414.00	3,739,414.00	3,739,414.00			
04.04.	Equipo de Seguridad	23,572.01	23,572.01	23,572.01	23,572.01	0.00	100.00	*
04.08.	Activos Intangibles	11,870,000.00	11,870,000.00	11,870,000.00	11,870,000.00	0.00	100.00	*
04.08.02.	Sistemas y Desarrollos Informa		11,870,000.00	11,870,000.00	11,870,000.00			
05.	TRANSFERENCIAS	31,749,492.73	31,749,492.73	31,749,492.73	31,749,492.73	0.00	100.00	
05.01.	Transf.al Sector Privado P/E.C	31,749,492.73	31,749,492.73	31,749,492.73	31,749,492.73	0.00	100.00	
05.01.05.	Transf.a Inst.Cult.y Soc.Sin F		0.00	0.00	0.00			
05.01.05.07	Subsidio Asociacion Vecinales		0.00	0.00	0.00			*
05.01.09.	Pasantias	31,749,492.73	31,749,492.73	31,749,492.73	31,749,492.73	0.00	100.00	*
11.	CREDITO ADICIONAL	491,080,657.00	0.00	0.00	0.00	491080,657.00	0.00	
11.01.	CREDITO ADICIONAL-E.CORRIENTES	491,080,657.00	0.00	0.00	0.00	491080,657.00	0.00	*
TOTAL CARACTER-JURISDICCION-CLASIF.FUENTE : 1.12.1.01.01.		2685,315,270.70	2194,234,613.70	2194,234,613.70	2194,234,613.70	491080,657.00		81.71
TOTAL CARACTER-FUENTE-TF.: 1.12.1.01.		2685,315,270.70	2194,234,613.70	2194,234,613.70	2194,234,613.70	491080,657.00		
TOTAL CARACTER-JURISDICCION-FUENTE: 1.12.1.		2685,315,270.70	2194,234,613.70	2194,234,613.70	2194,234,613.70	491080,657.00		

MUNICIPALIDAD DE ROSARIO  
DIARIOS 1999  
arrei040

ESTADO DEL PRESUPUESTO POR CARACTER-JURISDICCION-CLASIF. FUENTE

HOJA Nro:146  
18/04/2023 09:21  
MSL

Ejercicio :2022 EJERCICIO 2022

Desde Fecha : 01/01/2022

Hasta : 31/12/2022

Carac.Institucional : 1 ADMINISTRACION CENTRAL  
Jurisdiccion : 12 SECRET.DE MODERNIZAC.Y CERCANI  
Clasif. de Fuente : 2.01.19 Fdo. Para Discapacitados

PR.PA.SP.DT	DESCRIPCION	CR. ACUMULADO	PREVENTIVOS	DEFINITIVOS	MANDADO A PAGAR	SALDOS	PORCENT.	N.A.
02.	BIENES DE CONSUMO	5,000,100.00	262,176.52	262,176.52	262,176.52	4737,923.48	5.24	*
02.01.	Prod.Alimenticios, Agropecuari		52,126.21	52,126.21	52,126.21			
02.01.01.	Alimentos Para Personas		46,663.21	46,663.21	46,663.21			
02.01.01.05	BEBIDAS		6,580.00	6,580.00	6,580.00			
02.01.01.06	LACTEOS		1,990.00	1,990.00	1,990.00			
02.01.01.10	ALIMENTOS DE ALMACEN		24,563.21	24,563.21	24,563.21			
02.01.01.99	OTROS NO ESPECIFICADOS		12,130.00	12,130.00	12,130.00			
02.01.04.	Productos Agroforestales		4,620.00	4,620.00	4,620.00			
02.01.05.	Madera, Corcho y sus Manufactu		843.00	843.00	843.00			
02.03.	Productos de Papel, Carton e I		53,867.36	53,867.36	53,867.36			
02.03.02.	Papel de Computacion		26,565.00	26,565.00	26,565.00			
02.03.03.	Otros Articulos de Papel o Car		27,302.36	27,302.36	27,302.36			
02.04.	Productos de Cuero y Caucho		11,100.00	11,100.00	11,100.00			
02.04.03.	Articulos de Caucho		11,100.00	11,100.00	11,100.00			
02.05.	Productos Quimicos, Combustibl		32,372.68	32,372.68	32,372.68			
02.05.05.	Tintas, Pinturas y Colorantes		19,793.83	19,793.83	19,793.83			
02.05.08.	Productos de Material Plastico		8,129.23	8,129.23	8,129.23			
02.05.09.	Otros No Especificados		4,449.62	4,449.62	4,449.62			
02.06.	Productos Minerales No Metalic		9,436.00	9,436.00	9,436.00			
02.06.01.	Productos de Arcilla y Ceramic		4,496.00	4,496.00	4,496.00			
02.06.02.	Productos de Vidrio		1,440.00	1,440.00	1,440.00			
02.06.05.	Cemento, Cal y Yeso		3,500.00	3,500.00	3,500.00			
02.07.	Productos Metalicos		28,160.37	28,160.37	28,160.37			
02.07.01.	Productos Ferrosos		750.00	750.00	750.00			
02.07.02.	Productos No Ferrosos		1,631.82	1,631.82	1,631.82			
02.07.04.	Estructuras Metalicas Acabadas		7,224.36	7,224.36	7,224.36			
02.07.05.	Herramientas Menores		11,754.19	11,754.19	11,754.19			
02.07.09.	Otros No Especificados		6,800.00	6,800.00	6,800.00			
02.09.	Otros Bienes De Consumo		75,113.90	75,113.90	75,113.90			
02.09.01.	Elementos de Limpieza		6,320.00	6,320.00	6,320.00			
02.09.02.	Utiles de Escritorio, Oficina		19,534.60	19,534.60	19,534.60			
02.09.03.	Utiles y Materiales Electricos		1,586.51	1,586.51	1,586.51			
02.09.03.02	COMPONENTES DE MONTAJES ELECTR		400.00	400.00	400.00			
02.09.03.04	CONDUCTURES DE DISTRIB.Y.POTEN		266.51	266.51	266.51			
02.09.03.05	LAMPARAS Y EQUIPOS AUXILIARES		140.00	140.00	140.00			
02.09.06.	Repuestos y Accesorios		47,672.79	47,672.79	47,672.79			
02.09.06.03	BATERIAS		300.00	300.00	300.00			
02.09.06.99	OTROS NO ESPECIFICADOS		47,372.79	47,372.79	47,372.79			
02.99.	BIENES DE CONSUMO A DISCRIM.		0.00	0.00	0.00			
03.	SERVICIOS NO PERSONALES	37,215,436.57	2,398,510.40	2,398,510.40	2,398,510.40	34816,926.17	6.44	*
03.02.	Alquileres y Derechos		28,436.57	28,436.57	28,436.57			
03.02.04.	Alquiler de Fotocopiadoras		28,436.57	28,436.57	28,436.57			
03.03.	Mantenim.Reparac.y Limp.Bienes		319,312.00	319,312.00	319,312.00			
03.03.01.	Mantenimiento y Reparac.Edific		23,000.00	23,000.00	23,000.00			
03.03.03.	Mantenimiento y Reparac.Maquin		9,500.00	9,500.00	9,500.00			



MUNICIPALIDAD DE ROSARIO  
DIARIOS 1999  
arrel040

ESTADO DEL PRESUPUESTO POR CARACTER-JURISDICCION-CLASIF. FUENTE

HOJA Nro:147  
18/04/2023 09:21  
MSL

Ejercicio :2022 EJERCICIO 2022

Desde Fecha : 01/01/2022 Hasta : 31/12/2022

Carac.Institucional : 1 ADMINISTRACION CENTRAL  
Jurisdiccion : 12 SECRET.DE MODERNIZAC.Y CERCANI  
Clasif. de Fuente : 2.01.19 Fdo. Para Discapacitados

PR.PA.SP.DT	DESCRIPCION	CR. ACUMULADO	PREVENTIVOS	DEFINITIVOS	MANDADO A PAGAR	SALDOS	PORCENT.	N.A.
03.03.04.	Limpieza, Aseo y Fumigacion de		209,612.00	209,612.00	209,612.00			
03.03.09.	Otros No Especificados		77,200.00	77,200.00	77,200.00			
03.04.	Servicios Tecnicos y Profesion		934,714.25	934,714.25	934,714.25			
03.04.03.	Juridicos		809,734.25	809,734.25	809,734.25			
03.04.05.	De capacitacion y Educacion		41,580.00	41,580.00	41,580.00			
03.04.05.09	OTROS NO ESPECIFICADOS		0.00	0.00	0.00			
03.04.09.	Otros No Especificados		83,400.00	83,400.00	83,400.00			
03.05.	Servicios Comerciales y Financ		1,115,693.98	1,115,693.98	1,115,693.98			
03.05.01.	Transporte		1,077,756.48	1,077,756.48	1,077,756.48			
03.05.03.	Imprenta, Publicaciones y Repr		37,937.50	37,937.50	37,937.50			
03.09.	Otros Servicios		353.60	353.60	353.60			
03.09.04.	Viaticos y Movilidad		353.60	353.60	353.60			
03.99.	Serv.No Personales A Discrim.		0.00	0.00	0.00			
04.	BIENES DE USO	26,900.00	26,900.00	26,900.00	26,900.00	0.00	100.00	
04.03.	Maquinaria y Equipamiento	26,900.00	26,900.00	26,900.00	26,900.00	0.00	100.00	*
04.03.09.	Otros Bienes de Capital Sin Di		26,900.00	26,900.00	26,900.00			
05.	TRANSFERENCIAS	61,692,099.43	11,742,204.31	11,742,204.31	11,742,204.31	49949,895.12	19.03	
05.01.	Transf.al Sector Privado P/E.C	60,992,099.43	11,698,164.31	11,698,164.31	11,698,164.31	49293,935.12	19.18	
05.01.03.	Aportes Sociales a Personas	30,000,000.00	8,981,968.07	8,981,968.07	8,981,968.07	21018,031.93	29.94	
05.01.03.02	Subsidios para Discapacitados	30,000,000.00	8,981,968.07	8,981,968.07	8,981,968.07	21018,031.93	29.94	*
05.01.05.	Transf.a Inst.Cult.y Soc.Sin F	19,271,563.43	514,331.88	514,331.88	514,331.88	18757,231.55	2.67	
05.01.05.08	Subsidio Actividades Deportiva	5,000,000.00	350,000.00	350,000.00	350,000.00	4650,000.00	7.00	*
05.01.05.99	Subsidios Varios	14,271,563.43	164,331.88	164,331.88	164,331.88	14107,231.55	1.15	*
05.01.08.	Becas	11,720,536.00	2,201,864.36	2,201,864.36	2,201,864.36	9518,671.64	18.79	*
05.02.	Transf.al Sector Privado P/E.C	700,000.00	44,040.00	44,040.00	44,040.00	655,960.00	6.29	
05.02.03.	Transf.a Inst.Cult.y Soc.Sin F	700,000.00	44,040.00	44,040.00	44,040.00	655,960.00	6.29	
05.02.03.99	Subsidios Varios	700,000.00	44,040.00	44,040.00	44,040.00	655,960.00	6.29	*
TOTAL CARACTER-JURISDICCION-CLASIF.FUENTE : 1.12.2.01.19.		103,934,536.00	14,429,791.23	14,429,791.23	14,429,791.23	89504,744.77	13.88	
TOTAL CARACTER-FUENTE-TF.: 1.12.2.01.		103,934,536.00	14,429,791.23	14,429,791.23	14,429,791.23	89504,744.77		

Ejercicio :2022 EJERCICIO 2022

Desde Fecha : 01/01/2022

Hasta : 31/12/2022

Carac.Institucional : 1 ADMINISTRACION CENTRAL  
Jurisdiccion : 12 SECRET.DE MODERNIZAC.Y CERCANI  
Clasif. de Fuente : 2.02.05 ORDENANZA 436/48

PR.PA.SP.DT	DESCRIPCION	CR. ACUMULADO	PREVENTIVOS	DEFINITIVOS	MANDADO A PAGAR	SALDOS	PORCENT.	N.A.
01.	PERSONAL	9,851,284.93	9,851,284.93	9,851,284.93	9,851,284.93	0.00	100.00	*
01.01.	Personal Permanente		8,234,614.34	8,234,614.34	8,234,614.34			
01.01.01.	Retribuciones del Cargo		2,765,475.99	2,765,475.99	2,765,475.99			
01.01.01.01	Sueldo Basico		1,369,601.26	1,369,601.26	1,369,601.26			
01.01.01.02	Dedicacion Funcional		180,188.08	180,188.08	180,188.08			
01.01.01.03	Responsabilidad Jerarquica		815,512.02	815,512.02	815,512.02			
01.01.01.04	Gastos de Representacion		90,094.05	90,094.05	90,094.05			
01.01.01.05	Bonificacion Especial		310,080.58	310,080.58	310,080.58			
01.01.03.	Retribuciones Que No Hacen al		3,245,517.02	3,245,517.02	3,245,517.02			
01.01.03.01	Antiguedad		988,323.01	988,323.01	988,323.01			
01.01.03.02	Titulo		344,801.75	344,801.75	344,801.75			
01.01.03.03	Permanencia en Categoria		203,621.76	203,621.76	203,621.76			
01.01.03.04	Asignacion Especial Por Jerarqu		67,570.53	67,570.53	67,570.53			
01.01.03.16	Inspeccion		507,953.31	507,953.31	507,953.31			
01.01.03.26	Presentismo		249,230.55	249,230.55	249,230.55			
01.01.03.29	Funciones de Liquidac.Registra		402,682.26	402,682.26	402,682.26			
01.01.03.32	Adicional Areas Descentralizad		480,765.89	480,765.89	480,765.89			
01.01.03.39	Adicional Remunerativo No Boni		567.96	567.96	567.96			
01.01.04.	Sueldo Anual Complementario		761,546.32	761,546.32	761,546.32			
01.01.06.	Contribuciones Patronales		1,221,086.66	1,221,086.66	1,221,086.66			
01.01.06.01	Aporte IMPS		795,843.65	795,843.65	795,843.65			
01.01.06.02	Aporte IAPOS		391,398.52	391,398.52	391,398.52			
01.01.06.03	Aporte Ordenanza 436/48		32,616.56	32,616.56	32,616.56			
01.01.06.05	Seguro Colectivo de Vida Oblig		1,227.93	1,227.93	1,227.93			
01.01.07.	COMPLEMENTOS		240,988.35	240,988.35	240,988.35			
01.01.07.02	Asignacion Por Refrigerio		231,692.84	231,692.84	231,692.84			
01.01.07.06	Asignacion No Remunerativa Con		1,974.78	1,974.78	1,974.78			
01.01.07.09	Ad.NO Remun.Compens.Transitorio		2,190.80	2,190.80	2,190.80			
01.01.07.15	AUMENTO DE EMERG.NO REMUNERAT.		5,129.93	5,129.93	5,129.93			
01.04.	P.No Permanente - Transitorio		1,609,650.59	1,609,650.59	1,609,650.59			
01.04.01.	Retribuciones del Cargo		565,180.98	565,180.98	565,180.98			
01.04.01.01	Sueldo Basico		226,072.39	226,072.39	226,072.39			
01.04.01.02	Dedicacion Funcional		226,072.39	226,072.39	226,072.39			
01.04.01.04	Gastos de Representacion		113,036.20	113,036.20	113,036.20			
01.04.03.	Retribuciones Que No Hacen al		517,799.39	517,799.39	517,799.39			
01.04.03.02	Titulo		141,295.24	141,295.24	141,295.24			
01.04.03.04	Asignacion Especial Por Jerarqu		141,295.24	141,295.24	141,295.24			
01.04.03.29	Funciones de Liquidac.Registra		169,554.31	169,554.31	169,554.31			
01.04.03.32	Adicional Areas Descentralizad		65,654.60	65,654.60	65,654.60			
01.04.04.	Sueldo Anual Complementario		113,645.24	113,645.24	113,645.24			
01.04.06.	Contribuciones Patronales		384,420.15	384,420.15	384,420.15			
01.04.06.01	Aporte IMPS		250,603.96	250,603.96	250,603.96			
01.04.06.02	Aporte IAPOS		123,247.85	123,247.85	123,247.85			
01.04.06.03	Aporte Ordenanza 436/48		10,270.66	10,270.66	10,270.66			
01.04.06.05	Seguro Colectivo de Vida Oblig		297.68	297.68	297.68			

MUNICIPALIDAD DE ROSARIO  
DIARIOS 1999  
arrel040

ESTADO DEL PRESUPUESTO POR CARACTER-JURISDICCION-CLASIF. FUENTE

HOJA Nro:149  
18/04/2023 09:21  
MSL

Ejercicio :2022 EJERCICIO 2022

Desde Fecha : 01/01/2022 Hasta : 31/12/2022

Carac.Institucional : 1 ADMINISTRACION CENTRAL  
Jurisdiccion : 12 SECRET.DE MODERNIZAC.Y CERCANI  
Clasif. de Fuente : 2.02.05 ORDENANZA 436/48

PR.PA.SP.DT	DESCRIPCION	CR. ACUMULADO	PREVENTIVOS	DEFINITIVOS	MANDADO A PAGAR	SALDOS	PORCENT.	N.A.
01.04.07.	COMPLEMENTOS		28,604.83	28,604.83	28,604.83			
01.04.07.02	Asignacion Por Refrigerio		28,442.15	28,442.15	28,442.15			
01.04.07.15	AUMENTO DE EMERG.NO REMUNERAT.		162.68	162.68	162.68			
01.07.	Asignaciones Familiares		7,020.00	7,020.00	7,020.00			
TOTAL CARACTER-JURISDICCION-CLASIF.FUENTE : 1.12.2.02.05.		9,851,284.93	9,851,284.93	9,851,284.93	9,851,284.93	0.00	100.00	

MUNICIPALIDAD DE ROSARIO  
 DIARIOS 1999  
 arrei040

ESTADO DEL PRESUPUESTO POR CARACTER-JURISDICCION-CLASIF. FUENTE

HOJA Nro:150  
 18/04/2023 09:21  
 MSL

Ejercicio :2022 EJERCICIO 2022

Desde Fecha : 01/01/2022 Hasta : 31/12/2022

Carac.Institucional : 1 ADMINISTRACION CENTRAL  
 Jurisdiccion : 12 SECRET.DE MODERNIZAC.Y CERCANI  
 Clasif. de Fuente : 2.02.79 Transferencias Varias

PR.PA.SP.DT	DESCRIPCION	CR. ACUMULADO	PREVENTIVOS	DEFINITIVOS	MANDADO A PAGAR	SALDOS	PORCENT.	N.A.
02.	BIENES DE CONSUMO	31,500.00	0.00	0.00	0.00	31,500.00	0.00	*
02.02.	Textiles y Vestuarios		0.00	0.00	0.00			
02.02.02.	Prendas de Vestir		0.00	0.00	0.00			
03.	SERVICIOS NO PERSONALES	21,475.00	21,475.00	21,475.00	21,475.00	0.00	100.00	*
03.05.	Servicios Comerciales y Financ		21,475.00	21,475.00	21,475.00			
03.05.03.	Imprenta, Publicaciones y Repr		21,475.00	21,475.00	21,475.00			
04.	BIENES DE USO	947,025.00	503,714.95	503,714.95	503,714.95	443,310.05	53.19	
04.03.	Maquinaria y Equipamiento	947,025.00	503,714.95	503,714.95	503,714.95	443,310.05	53.19	*
04.03.06.	Equipo de Computacion		315,126.95	315,126.95	315,126.95			
04.03.07.	Equipamiento y Mobiliario		188,588.00	188,588.00	188,588.00			
04.08.	Activos Intangibles		0.00	0.00	0.00			*
TOTAL CARACTER-JURISDICCION-CLASIF.FUENTE : 1.12.2.02.79.		1,000,000.00	525,189.95	525,189.95	525,189.95	474,810.05	52.52	
TOTAL CARACTER-FUENTE-TF.: 1.12.2.02.		10,851,284.93	10,376,474.88	10,376,474.88	10,376,474.88	474,810.05		
TOTAL CARACTER-JURISDICCION-FUENTE: 1.12.2.		114,785,820.93	24,806,266.11	24,806,266.11	24,806,266.11	89979,554.82		
TOTAL CARACTER-JURISDICCION : 1.12.		2800,101,091.63	2219,040,879.81	2219,040,879.81	2219,040,879.81	581060,211.82		

Ejercicio :2022 EJERCICIO 2022

Desde Fecha : 01/01/2022 Hasta : 31/12/2022

Carac.Institucional : 1 ADMINISTRACION CENTRAL  
Jurisdiccion : 13 TRIBUNAL MUNICIPAL DE CUENTAS  
Clasif. de Fuente : 1.01.01 Recursos de Libre Disponibilid

PR.PA.SP.DT	DESCRIPCION	CR. ACUMULADO	PREVENTIVOS	DEFINITIVOS	MANDADO A PAGAR	SALDOS	PORCENT.	N.A.
01.	PERSONAL	159,500,000.00	158,474,369.72	158,474,369.72	158,474,369.72	1025,630.28	99.36	*
01.01.	Personal Permanente		122,785,140.79	122,785,140.79	122,785,140.79			
01.04.	P.No Permanente - Transitorio		6,969,188.43	6,969,188.43	6,969,188.43			
01.05.	P.No Perm.- A.Superiores, P.Le		27,526,634.90	27,526,634.90	27,526,634.90			
01.08.	Asistencia Social Al Personal		1,193,405.60	1,193,405.60	1,193,405.60			
02.	BIENES DE CONSUMO	1,700,000.00	1,455,089.62	1,455,089.62	1,455,089.62	244,910.38	85.59	*
02.09.	Otros Bienes De Consumo		1,455,089.62	1,455,089.62	1,455,089.62			
02.09.09.	Otros No Especificados		1,455,089.62	1,455,089.62	1,455,089.62			
02.99.	BIENES DE CONSUMO A DISCRIM.		0.00	0.00	0.00			
03.	SERVICIOS NO PERSONALES	8,335,800.00	7,351,091.26	7,351,091.26	7,351,091.26	984,708.74	88.19	*
03.01.	Servicios Basicos		1,377,196.43	1,377,196.43	1,377,196.43			
03.02.	Alquileres y Derechos		1,267,000.00	1,267,000.00	1,267,000.00			
03.03.	Mantenim.Reparac.y Limp.Bienes		1,260,745.86	1,260,745.86	1,260,745.86			
03.04.	Servicios Tecnicos y Profesion		2,663,616.54	2,663,616.54	2,663,616.54			
03.05.	Servicios Comerciales y Financ		179,652.67	179,652.67	179,652.67			
03.09.	Otros Servicios		602,879.76	602,879.76	602,879.76			
03.99.	Serv.No Personales A Discrim.		0.00	0.00	0.00			
04.	BIENES DE USO	3,355,000.00	3,061,829.00	3,061,829.00	3,061,829.00	293,171.00	91.26	
04.03.	Maquinaria y Equipamiento	3,110,000.00	2,886,379.00	2,886,379.00	2,886,379.00	223,621.00	92.81	*
04.05.	Libros, Revistas y Otros Elem.	20,000.00	0.00	0.00	0.00	20,000.00	0.00	*
04.08.	Activos Intangibles	225,000.00	175,450.00	175,450.00	175,450.00	49,550.00	77.98	*
05.	TRANSFERENCIAS	43,200.00	43,200.00	43,200.00	43,200.00	0.00	100.00	
05.01.	Transf.al Sector Privado P/E.C	43,200.00	43,200.00	43,200.00	43,200.00	0.00	100.00	
05.01.04.	Transf.a Inst.Ensenanza, Act.C	43,200.00	43,200.00	43,200.00	43,200.00	0.00	100.00	
05.01.04.06	Aportes Asociacion Nacional Tr	43,200.00	43,200.00	43,200.00	43,200.00	0.00	100.00	*
TOTAL CARACTER-JURISDICCION-CLASIF.FUENTE : 1.13.1.01.01.		172,934,000.00	170,385,579.60	170,385,579.60	170,385,579.60	2548,420.40	98.53	
TOTAL CARACTER-FUENTE-TF.: 1.13.1.01.		172,934,000.00	170,385,579.60	170,385,579.60	170,385,579.60	2548,420.40		
TOTAL CARACTER-JURISDICCION-FUENTE: 1.13.1.		172,934,000.00	170,385,579.60	170,385,579.60	170,385,579.60	2548,420.40		
TOTAL CARACTER-JURISDICCION : 1.13.		172,934,000.00	170,385,579.60	170,385,579.60	170,385,579.60	2548,420.40		

Ejercicio :2022 EJERCICIO 2022

Desde Fecha : 01/01/2022

Hasta : 31/12/2022

Carac.Institucional : 1 ADMINISTRACION CENTRAL  
Jurisdiccion : 15 SEC.CONTROL Y CONVIVENCIA  
Clasif. de Fuente : 1.01.01 Recursos de Libre Disponibilid

PR.PA.SP.DT	DESCRIPCION	CR. ACUMULADO	PREVENTIVOS	DEFINITIVOS	MANDADO A PAGAR	SALDOS	PORCENT.	N.A.
01.	PERSONAL	3116,590,212.25	3116,590,212.25	3116,590,212.25	3116,590,212.25	0.00	100.00	*
01.01.	Personal Permanente		2258,519,834.27	2258,519,834.27	2258,519,834.27			
01.01.01.	Retribuciones del Cargo		719,922,715.34	719,922,715.34	719,922,715.34			
01.01.01.01	Sueldo Basico		343,646,665.17	343,646,665.17	343,646,665.17			
01.01.01.02	Dedicacion Funcional		63,064,241.98	63,064,241.98	63,064,241.98			
01.01.01.03	Responsabilidad Jerarquica		265,227,571.49	265,227,571.49	265,227,571.49			
01.01.01.04	Gastos de Representacion		31,532,124.38	31,532,124.38	31,532,124.38			
01.01.01.05	Bonificacion Especial		16,452,112.32	16,452,112.32	16,452,112.32			
01.01.03.	Retribuciones Que No Hacen al		976,269,439.04	976,269,439.04	976,269,439.04			
01.01.03.01	Antiguedad		326,443,604.87	326,443,604.87	326,443,604.87			
01.01.03.02	Titulo		70,997,014.30	70,997,014.30	70,997,014.30			
01.01.03.03	Permanencia en Categoria		88,881,450.34	88,881,450.34	88,881,450.34			
01.01.03.04	Asignacion Especial Por Jerarq		21,976,630.36	21,976,630.36	21,976,630.36			
01.01.03.05	Bonificacion Por Tareas y Func		1,045,475.07	1,045,475.07	1,045,475.07			
01.01.03.07	Bonificacion Por Movilidad		5,625,764.20	5,625,764.20	5,625,764.20			
01.01.03.08	Retribucion Reparto Avisos Dom		3,983,568.50	3,983,568.50	3,983,568.50			
01.01.03.12	Retribucion Notificadores		399,257.49	399,257.49	399,257.49			
01.01.03.14	Riesgo y Tareas Peligrosas		2,030,423.91	2,030,423.91	2,030,423.91			
01.01.03.15	Subrogancia		14,394,036.53	14,394,036.53	14,394,036.53			
01.01.03.16	Inspeccion		243,194,727.56	243,194,727.56	243,194,727.56			
01.01.03.19	Operadores de Equipos Pesados		1,634,274.33	1,634,274.33	1,634,274.33			
01.01.03.20	Choferes de Funcionarios		507,584.95	507,584.95	507,584.95			
01.01.03.26	Presentismo		52,000,875.18	52,000,875.18	52,000,875.18			
01.01.03.29	Funciones de Liquidac.Registra		26,555,793.63	26,555,793.63	26,555,793.63			
01.01.03.39	Adicional Remunerativo No Boni		12,068.11	12,068.11	12,068.11			
01.01.03.46	GUARDIA URBANA MUNICIPAL		116,586,889.71	116,586,889.71	116,586,889.71			
01.01.04.	Sueldo Anual Complementario		160,031,511.37	160,031,511.37	160,031,511.37			
01.01.06.	Contribuciones Patronales		335,711,589.51	335,711,589.51	335,711,589.51			
01.01.06.01	Aporte IMPs		218,825,097.30	218,825,097.30	218,825,097.30			
01.01.06.02	Aporte IAPOS		107,618,900.49	107,618,900.49	107,618,900.49			
01.01.06.03	Aporte Ordenanza 436/48		8,968,242.06	8,968,242.06	8,968,242.06			
01.01.06.05	Seguro Colectivo de Vida Oblg		299,349.66	299,349.66	299,349.66			
01.01.07.	COMPLEMENTOS		66,584,579.01	66,584,579.01	66,584,579.01			
01.01.07.02	Asignacion Por Refrigerio		55,433,405.74	55,433,405.74	55,433,405.74			
01.01.07.06	Asignacion No Remunerativa Con		8,504,773.05	8,504,773.05	8,504,773.05			
01.01.07.08	Adicional Respons.Funcional		149,025.60	149,025.60	149,025.60			
01.01.07.09	Ad.NO Remun.Compens.Transitori		1,284,511.95	1,284,511.95	1,284,511.95			
01.01.07.15	AUMENTO DE EMERG.NO REMUNERAT.		1,212,862.67	1,212,862.67	1,212,862.67			
01.04.	P.No Permanente - Transitorio		8,070,606.57	8,070,606.57	8,070,606.57			
01.04.01.	Retribuciones del Cargo		3,458,566.86	3,458,566.86	3,458,566.86			
01.04.01.01	Sueldo Basico		1,649,969.36	1,649,969.36	1,649,969.36			
01.04.01.02	Dedicacion Funcional		507,584.95	507,584.95	507,584.95			
01.04.01.04	Gastos de Representacion		253,792.50	253,792.50	253,792.50			
01.04.01.05	Bonificacion Especial		1,047,220.05	1,047,220.05	1,047,220.05			
01.04.03.	Retribuciones Que No Hacen al		1,756,999.42	1,756,999.42	1,756,999.42			

MUNICIPALIDAD DE ROSARIO  
DIARIOS 1999  
arrel040

ESTADO DEL PRESUPUESTO POR CARACTER-JURISDICCION-CLASIF. FUENTE

HOJA Nro:153  
18/04/2023 09:21  
MSL

Ejercicio :2022 EJERCICIO 2022

Desde Fecha : 01/01/2022

Hasta : 31/12/2022

Carac.Institucional : 1 ADMINISTRACION CENTRAL  
Jurisdiccion : 15 SEC.CONTROL Y CONVIVENCIA  
Clasif. de Fuente : 1.01.01 Recursos de Libre Disponibilid

PR.PA.SP.DT	DESCRIPCION	CR. ACUMULADO	PREVENTIVOS	DEFINITIVOS	MANDADO A PAGAR	SALDOS	PORCENT.	N.A.
01.04.03.02	Titulo		278,120.67	278,120.67	278,120.67			
01.04.03.04	Asignacion Especial Por Jerarq		101,516.99	101,516.99	101,516.99			
01.04.03.07	Bonificacion Por Movilidad		3,503.40	3,503.40	3,503.40			
01.04.03.16	Inspeccion		507,584.94	507,584.94	507,584.94			
01.04.03.26	Presentismo		392,884.92	392,884.92	392,884.92			
01.04.03.29	Funciones de Liquidac.Registra		472,177.17	472,177.17	472,177.17			
01.04.03.39	Adicional Remunerativo No Boni		1,211.33	1,211.33	1,211.33			
01.04.04.	Sueldo Anual Complementario		474,080.56	474,080.56	474,080.56			
01.04.06.	Contribuciones Patronales		990,865.91	990,865.91	990,865.91			
01.04.06.01	Aporte IMPS		645,777.55	645,777.55	645,777.55			
01.04.06.02	Aporte IAPOS		316,963.24	316,963.24	316,963.24			
01.04.06.03	Aporte Ordenanza 436/48		26,466.27	26,466.27	26,466.27			
01.04.06.05	Seguro Colectivo de Vida Oblg		1,658.85	1,658.85	1,658.85			
01.04.07.	COMPLEMENTOS		1,390,093.82	1,390,093.82	1,390,093.82			
01.04.07.02	Asignacion Por Refrigerio		316,926.95	316,926.95	316,926.95			
01.04.07.06	Asignacion No Remunerativa Con		507,584.94	507,584.94	507,584.94			
01.04.07.09	Ad.NO Remun.Compens.Transitori		558,127.93	558,127.93	558,127.93			
01.04.07.15	AUMENTO DE EMERG.NO REMUNERAT.		7,454.00	7,454.00	7,454.00			
01.06.	Servicios Extraordinarios		800,950,877.50	800,950,877.50	800,950,877.50			
01.06.01.	Retribuciones Extraordinarias		800,950,877.50	800,950,877.50	800,950,877.50			
01.07.	Asignaciones Familiares		7,122,011.50	7,122,011.50	7,122,011.50			
01.08.	Asistencia Social Al Personal		18,723,739.33	18,723,739.33	18,723,739.33			
01.08.09.	Otros Gtos x Asist.Social Pers		18,723,739.33	18,723,739.33	18,723,739.33			
01.08.09.01	GASTOS P/ACUERDOS POLIT.SALARI		18,723,739.33	18,723,739.33	18,723,739.33			
01.09.	BENEFICIOS Y COMPENSACIONES		23,203,143.08	23,203,143.08	23,203,143.08			
01.09.01.	IMDEMNIZACIONES P/ACCIDEN.TRAB		23,203,143.08	23,203,143.08	23,203,143.08			
01.09.01.01	Personal Permanente		23,203,143.08	23,203,143.08	23,203,143.08			
02.	BIENES DE CONSUMO	33,157,366.90	33,157,366.90	33,157,366.90	33,157,366.90	0.00	100.00	*
02.01.	Prod.Alimenticios, Agropecuari		2,312,302.36	2,312,302.36	2,312,302.36			
02.01.01.	Alimentos Para Personas		288,840.58	288,840.58	288,840.58			
02.01.01.03	FRUTAS Y VERDURAS		2,800.00	2,800.00	2,800.00			
02.01.01.04	PANIFICADOS		3,750.00	3,750.00	3,750.00			
02.01.01.05	BEBIDAS		238,099.00	238,099.00	238,099.00			
02.01.01.10	ALIMENTOS DE ALMACEN		29,517.40	29,517.40	29,517.40			
02.01.01.99	OTROS NO ESPECIFICADOS		14,674.18	14,674.18	14,674.18			
02.01.02.	Alimentos Para Animales		2,014,200.00	2,014,200.00	2,014,200.00			
02.01.05.	Madera, Corcho y sus Manufactu		561.78	561.78	561.78			
02.01.09.	Otros No Especificados		8,700.00	8,700.00	8,700.00			
02.02.	Textiles y Vestuarios		10,700.40	10,700.40	10,700.40			
02.02.01.	Hilados y Telas		9,944.40	9,944.40	9,944.40			
02.02.02.	Prendas de Vestir		0.00	0.00	0.00			
02.02.09.	Otros No Especificados		756.00	756.00	756.00			
02.03.	Productos de Papel, Carton e I		2,180,459.55	2,180,459.55	2,180,459.55			
02.03.01.	Papel de Escritorio		12,580.00	12,580.00	12,580.00			
02.03.02.	Papel de Computacion		540,410.49	540,410.49	540,410.49			

MUNICIPALIDAD DE ROSARIO  
DIARIOS 1999  
arrel040

ESTADO DEL PRESUPUESTO POR CARACTER-JURISDICCION-CLASIF. FUENTE

HOJA Nro:154  
18/04/2023 09:21  
MSL

Ejercicio :2022 EJERCICIO 2022

Desde Fecha : 01/01/2022

Hasta : 31/12/2022

Carac.Institucional : 1 ADMINISTRACION CENTRAL  
Jurisdiccion : 15 SEC.CONTROL Y CONVIVENCIA  
Clasif. de Fuente : 1.01.01 Recursos de Libre Disponibilid

PR.PA.SP.DT	DESCRIPCION	CR. ACUMULADO	PREVENTIVOS	DEFINITIVOS	MANDADO A PAGAR	SALDOS	PORCENT.	N.A.
02.03.03.	Otros Articulos de Papel o Car		1,609,369.06	1,609,369.06	1,609,369.06			
02.03.09.	Otros No Especificados		18,100.00	18,100.00	18,100.00			
02.04.	Productos de Cuero y Caucho		1,134,323.11	1,134,323.11	1,134,323.11			
02.04.04.	Cubiertas y Camaras de Aire		1,126,551.66	1,126,551.66	1,126,551.66			
02.04.09.	Otros No Especificados		7,771.45	7,771.45	7,771.45			
02.05.	Productos Quimicos, Combustibl		22,030,943.45	22,030,943.45	22,030,943.45			
02.05.01.	Compuestos Quimicos		67,352.10	67,352.10	67,352.10			
02.05.02.	Productos Farmacuticos y Medic		2,290,647.85	2,290,647.85	2,290,647.85			
02.05.02.09.	OTROS SIN DISCRIMINAR		2,285,938.24	2,285,938.24	2,285,938.24			
02.05.04.	Insecticidas, Fumigantes y Otr		520.00	520.00	520.00			
02.05.05.	Tintas, Pinturas y Colorantes		707,239.88	707,239.88	707,239.88			
02.05.06.	Combustibles y Lubricantes		18,497,343.22	18,497,343.22	18,497,343.22			
02.05.07.	Especificos Veterinarios		69,165.39	69,165.39	69,165.39			
02.05.08.	Productos de Material Plastico		394,203.64	394,203.64	394,203.64			
02.05.09.	Otros No Especificados		4,471.37	4,471.37	4,471.37			
02.06.	Productos Minerales No Metalic		54,640.13	54,640.13	54,640.13			
02.06.02.	Productos de Vidrio		4,650.00	4,650.00	4,650.00			
02.06.05.	Cemento, Cal y Yeso		43,370.12	43,370.12	43,370.12			
02.06.09.	Otros No Especificados		6,620.01	6,620.01	6,620.01			
02.07.	Productos Metalicos		174,089.63	174,089.63	174,089.63			
02.07.01.	Productos Ferrosos		55,329.65	55,329.65	55,329.65			
02.07.04.	Estructuras Metalicas Acabadas		42,000.00	42,000.00	42,000.00			
02.07.05.	Herramientas Menores		23,166.08	23,166.08	23,166.08			
02.07.09.	Otros No Especificados		53,593.90	53,593.90	53,593.90			
02.08.	Minerales		25,501.00	25,501.00	25,501.00			
02.08.04.	Piedra, Arcilla y Arena		25,501.00	25,501.00	25,501.00			
02.09.	Otros Bienes De Consumo		5,234,407.27	5,234,407.27	5,234,407.27			
02.09.01.	Elementos de Limpieza		48,651.80	48,651.80	48,651.80			
02.09.02.	Utiles de Escritorio, Oficina		483,850.89	483,850.89	483,850.89			
02.09.03.	Utiles y Materiales Electricos		182,631.93	182,631.93	182,631.93			
02.09.03.02.	COMPONENTES DE MONTAJES ELECTR		2,010.00	2,010.00	2,010.00			
02.09.03.03.	CABLES DE CONTROL Y COMANDO		32,978.34	32,978.34	32,978.34			
02.09.03.04.	CONDUCTURES DE DISTRIB.Y.POTEN		2,600.00	2,600.00	2,600.00			
02.09.03.05.	LAMPARAS Y EQUIPOS AUXILIARES		32,887.11	32,887.11	32,887.11			
02.09.04.	Utensilios de Cocina y Comedor		9,100.01	9,100.01	9,100.01			
02.09.05.	Utiles Menores Medicos, Quirur		14,057.49	14,057.49	14,057.49			
02.09.06.	Repuestos y Accesorios		3,605,977.27	3,605,977.27	3,605,977.27			
02.09.06.03.	BATERIAS		1,004,061.00	1,004,061.00	1,004,061.00			
02.09.06.04.	REP.ELECTR.P/AUTOM.,MAQ.Y EQUI		114,500.00	114,500.00	114,500.00			
02.09.06.05.	FRENOS Y EMBRAGUES		349,003.78	349,003.78	349,003.78			
02.09.06.07.	AMORTIGUADORES Y ELASTICOS		97,300.00	97,300.00	97,300.00			
02.09.06.08.	RADIADORES		46,000.00	46,000.00	46,000.00			
02.09.06.09.	FILTROS		45,065.66	45,065.66	45,065.66			
02.09.06.10.	PARABRISAS		81,550.00	81,550.00	81,550.00			
02.09.06.11.	ACCESORIOS P/AUTOM,MAQ.Y EQUIP		1,023,847.36	1,023,847.36	1,023,847.36			



MUNICIPALIDAD DE ROSARIO  
DIARIOS 1999  
arrel040

ESTADO DEL PRESUPUESTO POR CARACTER-JURISDICCION-CLASIF. FUENTE

HOJA Nro:155  
18/04/2023 09:21  
MSL

Ejercicio :2022 EJERCICIO 2022

Desde Fecha : 01/01/2022

Hasta : 31/12/2022

Carac.Institucional : 1 ADMINISTRACION CENTRAL  
Jurisdiccion : 15 SEC.CONTROL Y CONVIVENCIA  
Clasif. de Fuente : 1.01.01 Recursos de Libre Disponibilid

PR.PA.SP.DT	DESCRIPCION	CR. ACUMULADO	PREVENTIVOS	DEFINITIVOS	MANDADO A PAGAR	SALDOS	PORCENT.	N.A.
02.09.06.12	PARA EQUIPOS INFORMATICOS		77,167.29	77,167.29	77,167.29			
02.09.06.99	OTROS NO ESPECIFICADOS		43,752.40	43,752.40	43,752.40			
02.09.09.	Otros No Especificados		890,137.88	890,137.88	890,137.88			
02.99.	BIENES DE CONSUMO A DISCRIM.		0.00	0.00	0.00			
03.	SERVICIOS NO PERSONALES	170,205,246.53	170,205,246.53	170,205,246.53	170,205,246.53	0.00	100.00	*
03.01.	Servicios Basicos		2,543,417.91	2,543,417.91	2,543,417.91			
03.01.01.	Energia Electrica		0.00	0.00	0.00			
03.01.02.	Agua y Servicios Sanitarios		1,252,883.04	1,252,883.04	1,252,883.04			
03.01.03.	Gas		55,585.89	55,585.89	55,585.89			
03.01.04.	Telefonos, Telex y Telefax		1,230,098.98	1,230,098.98	1,230,098.98			
03.01.05.	Correos y Telegrafos		4,850.00	4,850.00	4,850.00			
03.02.	Alquileres y Derechos		1,286,508.40	1,286,508.40	1,286,508.40			
03.02.04.	Alquiler de Fotocopiadoras		228,498.40	228,498.40	228,498.40			
03.02.09.	Otros No Especificados		1,058,010.00	1,058,010.00	1,058,010.00			
03.03.	Mantenim.Reparac.y Limp.Bienes		14,211,819.07	14,211,819.07	14,211,819.07			
03.03.01.	Mantenimiento y Reparac.Edific		803,017.90	803,017.90	803,017.90			
03.03.02.	Mantenimiento y Reparac.Vehicu		40,150.00	40,150.00	40,150.00			
03.03.03.	Mantenimiento y Reparac.Maquin		8,536,133.79	8,536,133.79	8,536,133.79			
03.03.04.	Limpieza, Aseo y Fumigacion de		3,911,467.38	3,911,467.38	3,911,467.38			
03.03.09.	Otros No Especificados		921,050.00	921,050.00	921,050.00			
03.04.	Servicios Tecnicos y Profesion		18,269,693.01	18,269,693.01	18,269,693.01			
03.04.05.	De capacitacion y Educacion		408,585.85	408,585.85	408,585.85			
03.04.07.	DE CULTURA Y TURISMO		34,000.00	34,000.00	34,000.00			
03.04.07.03	Audio-Iluminacion-Video Proyec		34,000.00	34,000.00	34,000.00			
03.04.09.	Otros No Especificados		17,827,107.16	17,827,107.16	17,827,107.16			
03.05.	Servicios Comerciales y Financ		81,387,309.40	81,387,309.40	81,387,309.40			
03.05.01.	Transporte		81,103,555.91	81,103,555.91	81,103,555.91			
03.05.03.	Imprenta, Publicaciones y Repr		255,394.44	255,394.44	255,394.44			
03.05.05.	Comisiones y Gastos Bancarios		25,502.07	25,502.07	25,502.07			
03.05.09.	Otros No Especificados		2,856.98	2,856.98	2,856.98			
03.06.	Servicios Publicos Ejecutados		3,552,936.93	3,552,936.93	3,552,936.93			
03.06.01.	Higiene Urbana		3,552,936.93	3,552,936.93	3,552,936.93			
03.06.01.08	Limpieza Terrenos y Via Public		3,552,936.93	3,552,936.93	3,552,936.93			
03.07.	Publicidad y Propaganda		282,290.58	282,290.58	282,290.58			
03.08.	Impuestos, Derechos, Tasas, Mu		310,260.00	310,260.00	310,260.00			
03.08.02.	Tasas y Derechos		310,260.00	310,260.00	310,260.00			
03.09.	Otros Servicios		48,361,011.23	48,361,011.23	48,361,011.23			
03.09.03.	SERV.DE SEGURIDAD Y VIGILANCIA		48,063,060.45	48,063,060.45	48,063,060.45			
03.09.03.01	SERVICIOS SEG.POLICIA PROVIN.		48,063,060.45	48,063,060.45	48,063,060.45			
03.09.04.	Viaticos y Movilidad		50,450.78	50,450.78	50,450.78			
03.09.09.	Otros No Especificados		247,500.00	247,500.00	247,500.00			
04.	BIENES DE USO	21,107,093.12	21,107,093.12	21,107,093.12	21,107,093.12	0.00	100.00	
04.03.	Maquinaria y Equipamiento	19,303,823.00	19,303,823.00	19,303,823.00	19,303,823.00	0.00	100.00	*
04.03.04.	Equipo de Comunicacion y Senal		18,878,883.00	18,878,883.00	18,878,883.00			
04.03.06.	Equipo de Computacion		386,140.00	386,140.00	386,140.00			

MUNICIPALIDAD DE ROSARIO  
 DIARIOS 1999  
 arrei040

ESTADO DEL PRESUPUESTO POR CARACTER-JURISDICCION-CLASIF. FUENTE

HOJA Nro:156  
 18/04/2023 09:21  
 MSL

Ejercicio :2022 EJERCICIO 2022

Desde Fecha : 01/01/2022 Hasta : 31/12/2022

Carac.Institucional : 1 ADMINISTRACION CENTRAL  
 Jurisdiccion : 15 SEC.CONTROL Y CONVIVENCIA  
 Clasif. de Fuente : 1.01.01 Recursos de Libre Disponibilid

PR.PA.SP.DT	DESCRIPCION	CR. ACUMULADO	PREVENTIVOS	DEFINITIVOS	MANDADO A PAGAR	SALDOS	PORCENT.	N.A.
04.03.07.	Equipamiento y Mobiliario		38,800.00	38,800.00	38,800.00			
04.04.	Equipo de Seguridad	1,803,270.12	1,803,270.12	1,803,270.12	1,803,270.12	0.00	100.00	*
05.	TRANSFERENCIAS	4,877,836.03	4,877,836.03	4,877,836.03	4,877,836.03	0.00	100.00	
05.01.	Transf.al Sector Privado P/E.C	4,877,836.03	4,877,836.03	4,877,836.03	4,877,836.03	0.00	100.00	
05.01.09.	Pasantias	4,877,836.03	4,877,836.03	4,877,836.03	4,877,836.03	0.00	100.00	*
TOTAL CARACTER-JURISDICCION-CLASIF.FUENTE : 1.15.1.01.01.		3345,937,754.83	3345,937,754.83	3345,937,754.83	3345,937,754.83	0.00	100.00	
TOTAL CARACTER-FUENTE-TF.: 1.15.1.01.		3345,937,754.83	3345,937,754.83	3345,937,754.83	3345,937,754.83	0.00		
TOTAL CARACTER-JURISDICCION-FUENTE: 1.15.1.		3345,937,754.83	3345,937,754.83	3345,937,754.83	3345,937,754.83	0.00		

MUNICIPALIDAD DE ROSARIO  
DIARIOS 1999  
arre1040

ESTADO DEL PRESUPUESTO POR CARACTER-JURISDICCION-CLASIF. FUENTE

HOJA Nro:157  
18/04/2023 09:21  
MSL

Ejercicio :2022 EJERCICIO 2022

Desde Fecha : 01/01/2022 Hasta : 31/12/2022

Carac.Institucional : 1 ADMINISTRACION CENTRAL  
Jurisdiccion : 15 SEC.CONTROL Y CONVIVENCIA  
Clasif. de Fuente : 2.01.68 FDO.FINANC.FISC.Y CONTROL

PR.PA.SP.DT	DESCRIPCION	CR. ACUMULADO	PREVENTIVOS	DEFINITIVOS	MANDADO A PAGAR	SALDOS	PORCENT.	N.A.
03.	SERVICIOS NO PERSONALES	314,000.00	0.00	0.00	0.00	314,000.00	0.00	*
TOTAL CARACTER-JURISDICCION-CLASIF.FUENTE : 1.15.2.01.68.		314,000.00	0.00	0.00	0.00	314,000.00	0.00	
TOTAL CARACTER-FUENTE-TF.: 1.15.2.01.		314,000.00	0.00	0.00	0.00	314,000.00		

MUNICIPALIDAD DE ROSARIO  
DIARIOS 1999  
arrel040

ESTADO DEL PRESUPUESTO POR CARACTER-JURISDICCION-CLASIF. FUENTE

HOJA Nro:158  
18/04/2023 09:21  
MSL

Ejercicio :2022 EJERCICIO 2022

Desde Fecha : 01/01/2022

Hasta : 31/12/2022

Carac.Institucional : 1 ADMINISTRACION CENTRAL  
Jurisdiccion : 15 SEC.CONTROL Y CONVIVENCIA  
Clasif. de Fuente : 2.02.05 ORDENANZA 436/48

PR.PA.SP.DT	DESCRIPCION	CR. ACUMULADO	PREVENTIVOS	DEFINITIVOS	MANDADO A PAGAR	SALDOS	PORCENT.	N.A.
01.	PERSONAL	4,123,081.03	4,123,081.03	4,123,081.03	4,123,081.03		0.00	100.00 *
01.01.	Personal Permanente		4,122,841.03	4,122,841.03	4,122,841.03			
01.01.01.	Retribuciones del Cargo		1,319,309.04	1,319,309.04	1,319,309.04			
01.01.01.01	Sueldo Basico		615,361.89	615,361.89	615,361.89			
01.01.01.02	Dedicacion Funcional		96,354.12	96,354.12	96,354.12			
01.01.01.03	Responsabilidad Jerarquica		559,415.97	559,415.97	559,415.97			
01.01.01.04	Gastos de Representacion		48,177.06	48,177.06	48,177.06			
01.01.03.	Retribuciones Que No Hacen al		1,201,555.02	1,201,555.02	1,201,555.02			
01.01.03.01	Antiguedad		486,278.35	486,278.35	486,278.35			
01.01.03.02	Titulo		214,963.44	214,963.44	214,963.44			
01.01.03.03	Permanencia en Categoria		86,413.41	86,413.41	86,413.41			
01.01.03.04	Asignacion Especial Por Jerarq		19,270.82	19,270.82	19,270.82			
01.01.03.05	Bonificacion Por Tareas y Func		72,265.59	72,265.59	72,265.59			
01.01.03.16	Inspeccion		87,071.96	87,071.96	87,071.96			
01.01.03.26	Presentismo		128,971.51	128,971.51	128,971.51			
01.01.03.46	GUARDIA URBANA MUNICIPAL		106,319.94	106,319.94	106,319.94			
01.01.04.	Sueldo Anual Complementario		588,341.26	588,341.26	588,341.26			
01.01.06.	Contribuciones Patronales		900,785.31	900,785.31	900,785.31			
01.01.06.01	Aporte IMPS		587,160.82	587,160.82	587,160.82			
01.01.06.02	Aporte IAPOS		288,767.61	288,767.61	288,767.61			
01.01.06.03	Aporte Ordenanza 436/48		24,063.98	24,063.98	24,063.98			
01.01.06.05	Seguro Colectivo de Vida Oblig		792.90	792.90	792.90			
01.01.07.	COMPLEMENTOS		112,850.40	112,850.40	112,850.40			
01.01.07.02	Asignacion Por Refrigerio		110,305.74	110,305.74	110,305.74			
01.01.07.15	AUMENTO DE EMERG.NO REMUNERAT.		2,544.66	2,544.66	2,544.66			
01.07.	Asignaciones Familiares		240.00	240.00	240.00			
TOTAL CARACTER-JURISDICCION-CLASIF.FUENTE : 1.15.2.02.05.		4,123,081.03	4,123,081.03	4,123,081.03	4,123,081.03		0.00	100.00
TOTAL CARACTER-FUENTE-TF.: 1.15.2.02.		4,123,081.03	4,123,081.03	4,123,081.03	4,123,081.03		0.00	
TOTAL CARACTER-JURISDICCION-FUENTE: 1.15.2.		4,437,081.03	4,123,081.03	4,123,081.03	4,123,081.03	314,000.00		
TOTAL CARACTER-JURISDICCION : 1.15.		3350,374,835.86	3350,060,835.86	3350,060,835.86	3350,060,835.86	314,000.00		

MUNICIPALIDAD DE ROSARIO  
DIARIOS 1999  
arrel040

ESTADO DEL PRESUPUESTO POR CARACTER-JURISDICCION-CLASIF. FUENTE

HOJA Nro:159  
18/04/2023 09:21  
MSL

Ejercicio :2022 EJERCICIO 2022

Desde Fecha : 01/01/2022

Hasta : 31/12/2022

Carac.Institucional : 1 ADMINISTRACION CENTRAL  
Jurisdiccion : 16 SECRETARIA DE MOVILIDAD  
Clasif. de Fuente : 1.01.01 Recursos de Libre Disponibilid

PR.PA.SP.DT	DESCRIPCION	CR. ACUMULADO	PREVENTIVOS	DEFINITIVOS	MANDADO A PAGAR	SALDOS	PORCENT.	N.A.
01.	PERSONAL	266,094,118.31	266,094,118.31	266,094,118.31	266,094,118.31	0.00	100.00	*
01.01.	Personal Permanente		236,369,139.07	236,369,139.07	236,369,139.07			
01.01.01.	Retribuciones del Cargo		84,854,601.47	84,854,601.47	84,854,601.47			
01.01.01.01	Sueldo Basico		37,734,971.92	37,734,971.92	37,734,971.92			
01.01.01.02	Dedicacion Funcional		20,225,308.30	20,225,308.30	20,225,308.30			
01.01.01.03	Responsabilidad Jerarquica		13,450,155.16	13,450,155.16	13,450,155.16			
01.01.01.04	Gastos de Representacion		10,112,655.16	10,112,655.16	10,112,655.16			
01.01.01.05	Bonificacion Especial		3,331,510.93	3,331,510.93	3,331,510.93			
01.01.03.	Retribuciones Que No Hacen al		91,317,938.87	91,317,938.87	91,317,938.87			
01.01.03.01	Antiguedad		35,814,795.47	35,814,795.47	35,814,795.47			
01.01.03.02	Titulo		10,630,847.84	10,630,847.84	10,630,847.84			
01.01.03.03	Permanencia en Categoria		2,224,072.45	2,224,072.45	2,224,072.45			
01.01.03.04	Asignacion Especial Por Jerarq		6,481,541.63	6,481,541.63	6,481,541.63			
01.01.03.05	Bonificacion Por Tareas y Func		881,407.36	881,407.36	881,407.36			
01.01.03.07	Bonificacion Por Movilidad		1,122,268.80	1,122,268.80	1,122,268.80			
01.01.03.14	Riesgo y Tareas Peligrosas		390,553.40	390,553.40	390,553.40			
01.01.03.15	Subrogancia		1,631,841.92	1,631,841.92	1,631,841.92			
01.01.03.16	Inspeccion		9,122,865.27	9,122,865.27	9,122,865.27			
01.01.03.25	Dedicacion Completa		186,179.42	186,179.42	186,179.42			
01.01.03.26	Presentismo		5,874,441.54	5,874,441.54	5,874,441.54			
01.01.03.29	Funciones de Liquidac.Registra		16,506,739.28	16,506,739.28	16,506,739.28			
01.01.03.33	Asignacion Especial Remunerati		447,362.97	447,362.97	447,362.97			
01.01.03.39	Adicional Remunerativo No Boni		3,021.52	3,021.52	3,021.52			
01.01.04.	Sueldo Anual Complementario		16,948,284.44	16,948,284.44	16,948,284.44			
01.01.06.	Contribuciones Patronales		34,843,692.27	34,843,692.27	34,843,692.27			
01.01.06.01	Aporte IMPS		22,711,327.90	22,711,327.90	22,711,327.90			
01.01.06.02	Aporte IAPOS		11,169,505.49	11,169,505.49	11,169,505.49			
01.01.06.03	Aporte Ordenanza 436/48		930,792.17	930,792.17	930,792.17			
01.01.06.05	Seguro Colectivo de Vida Oblig		32,066.71	32,066.71	32,066.71			
01.01.07.	COMPLEMENTOS		8,404,622.02	8,404,622.02	8,404,622.02			
01.01.07.02	Asignacion Por Refrigerio		5,936,917.28	5,936,917.28	5,936,917.28			
01.01.07.06	Asignacion No Remunerativa Con		2,188,865.54	2,188,865.54	2,188,865.54			
01.01.07.08	Adicional Respons.Funcional		35,246.40	35,246.40	35,246.40			
01.01.07.09	Ad.NO Remun.Compens.Transitorio		132,045.40	132,045.40	132,045.40			
01.01.07.15	AUMENTO DE EMERG.NO REMUNERAT.		111,547.40	111,547.40	111,547.40			
01.04.	P.No Permanente - Transitorio		5,827,271.11	5,827,271.11	5,827,271.11			
01.04.01.	Retribuciones del Cargo		2,344,723.18	2,344,723.18	2,344,723.18			
01.04.01.01	Sueldo Basico		1,055,528.86	1,055,528.86	1,055,528.86			
01.04.01.02	Dedicacion Funcional		559,078.84	559,078.84	559,078.84			
01.04.01.03	Responsabilidad Jerarquica		450,576.02	450,576.02	450,576.02			
01.04.01.04	Gastos de Representacion		279,539.46	279,539.46	279,539.46			
01.04.03.	Retribuciones Que No Hacen al		1,437,569.77	1,437,569.77	1,437,569.77			
01.04.03.02	Titulo		484,597.13	484,597.13	484,597.13			
01.04.03.04	Asignacion Especial Por Jerarq		209,654.57	209,654.57	209,654.57			
01.04.03.26	Presentismo		184,239.23	184,239.23	184,239.23			

MUNICIPALIDAD DE ROSARIO  
DIARIOS 1999  
arrel040

ESTADO DEL PRESUPUESTO POR CARACTER-JURISDICCION-CLASIF. FUENTE

HOJA Nro:160  
18/04/2023 09:21  
MSL

Ejercicio :2022 EJERCICIO 2022

Desde Fecha : 01/01/2022

Hasta : 31/12/2022

Carac.Institucional : 1 ADMINISTRACION CENTRAL  
Jurisdiccion : 16 SECRETARIA DE MOVILIDAD  
Clasif. de Fuente : 1.01.01 Recursos de Libre Disponibilid

PR.PA.SP.DT	DESCRIPCION	CR. ACUMULADO	PREVENTIVOS	DEFINITIVOS	MANDADO A PAGAR	SALDOS	PORCENT.	N.A.
01.04.03.29	Funciones de Liquidac.Registra		559,078.84	559,078.84	559,078.84			
01.04.04.	Sueldo Anual Complementario		347,655.75	347,655.75	347,655.75			
01.04.06.	Contribuciones Patronales		730,110.81	730,110.81	730,110.81			
01.04.06.01	Aporte IMPS		475,779.93	475,779.93	475,779.93			
01.04.06.02	Aporte IAPOS		233,990.10	233,990.10	233,990.10			
01.04.06.03	Aporte Ordenanza 436/48		19,499.18	19,499.18	19,499.18			
01.04.06.05	Seguro Colectivo de Vida Oblig		841.60	841.60	841.60			
01.04.07.	COMPLEMENTOS		967,211.60	967,211.60	967,211.60			
01.04.07.02	Asignacion Por Refrigerio		156,154.86	156,154.86	156,154.86			
01.04.07.06	Asignacion No Remunerativa Con		707,114.08	707,114.08	707,114.08			
01.04.07.09	Ad.NO Remun.Compens.Transitori		101,046.70	101,046.70	101,046.70			
01.04.07.15	AUMENTO DE EMERG.NO REMUNERAT.		2,895.96	2,895.96	2,895.96			
01.06.	Servicios Extraordinarios		21,251,401.42	21,251,401.42	21,251,401.42			
01.06.01.	Retribuciones Extraordinarias		21,251,401.42	21,251,401.42	21,251,401.42			
01.07.	Asignaciones Familiares		705,041.00	705,041.00	705,041.00			
01.08.	Asistencia Social Al Personal		1,941,265.71	1,941,265.71	1,941,265.71			
01.08.09.	Otros Gtos x Asist.Social Pers		1,941,265.71	1,941,265.71	1,941,265.71			
01.08.09.01	GASTOS P/ACUERDOS POLIT.SALARI		1,941,265.71	1,941,265.71	1,941,265.71			
02.	BIENES DE CONSUMO	3,230,824.77	3,230,824.77	3,230,824.77	3,230,824.77	0.00	100.00	*
02.01.	Prod.Alimenticios, Agropecuari		284,205.03	284,205.03	284,205.03			
02.01.01.	Alimentos Para Personas		279,655.03	279,655.03	279,655.03			
02.01.01.05	BEBIDAS		231,930.00	231,930.00	231,930.00			
02.01.01.08	ALIMENTOS DESHIDRATADOS		0.00	0.00	0.00			
02.01.01.09	ALIMENTOS ELABORADOS		10,200.00	10,200.00	10,200.00			
02.01.01.10	ALIMENTOS DE ALMACEN		27,805.20	27,805.20	27,805.20			
02.01.05.	Madera, Corcho y sus Manufactu		4,550.00	4,550.00	4,550.00			
02.02.	Textiles y Vestuarios		761,834.44	761,834.44	761,834.44			
02.02.02.	Prendas de Vestir		607,232.23	607,232.23	607,232.23			
02.02.03.	Confecciones Textiles		11,200.00	11,200.00	11,200.00			
02.02.09.	Otros No Especificados		143,402.21	143,402.21	143,402.21			
02.03.	Productos de Papel, Carton e I		559,440.79	559,440.79	559,440.79			
02.03.02.	Papel de Computacion		255,728.70	255,728.70	255,728.70			
02.03.03.	Otros Articulos de Papel o Car		303,712.09	303,712.09	303,712.09			
02.05.	Productos Quimicos, Combustibl		633,243.98	633,243.98	633,243.98			
02.05.02.	Productos Farmacuticos y Medic		36,778.10	36,778.10	36,778.10			
02.05.02.09	OTROS SIN DISCRIMINAR		36,778.10	36,778.10	36,778.10			
02.05.05.	Tintas, Pinturas y Colorantes		550,408.24	550,408.24	550,408.24			
02.05.08.	Productos de Material Plastico		45,524.15	45,524.15	45,524.15			
02.05.09.	Otros No Especificados		533.49	533.49	533.49			
02.06.	Productos Minerales No Metalic		456.10	456.10	456.10			
02.06.05.	Cemento, Cal y Yeso		456.10	456.10	456.10			
02.07.	Productos Metalicos		102,299.16	102,299.16	102,299.16			
02.07.01.	Productos Ferrosos		20,111.05	20,111.05	20,111.05			
02.07.05.	Herramientas Menores		32,978.81	32,978.81	32,978.81			
02.07.09.	Otros No Especificados		49,209.30	49,209.30	49,209.30			

Ejercicio :2022 EJERCICIO 2022

Desde Fecha : 01/01/2022

Hasta : 31/12/2022

Carac.Institucional : 1 ADMINISTRACION CENTRAL  
Jurisdiccion : 16 SECRETARIA DE MOVILIDAD  
Clasif. de Fuente : 1.01.01 Recursos de Libre Disponibilid

PR.PA.SP.DT	DESCRIPCION	CR. ACUMULADO	PREVENTIVOS	DEFINITIVOS	MANDADO A PAGAR	SALDOS	PORCENT.	N.A.
02.09.	Otros Bienes De Consumo		889,345.27	889,345.27	889,345.27			
02.09.01.	Elementos de Limpieza		25,809.35	25,809.35	25,809.35			
02.09.02.	Utiles de Escritorio, Oficina		460,841.75	460,841.75	460,841.75			
02.09.03.	Utiles y Materiales Electricos		254,390.56	254,390.56	254,390.56			
02.09.03.01	APARATOS DE ACCIONAMIENTO,PROT		18,592.18	18,592.18	18,592.18			
02.09.03.02	COMPONENTES DE MONTAJES ELECTR		19,830.00	19,830.00	19,830.00			
02.09.03.03	CABLES DE CONTROL Y COMANDO		122,006.52	122,006.52	122,006.52			
02.09.03.05	LAMPARAS Y EQUIPOS AUXILIARES		76,126.34	76,126.34	76,126.34			
02.09.04.	Utensilios de Cocina y Comedor		677.12	677.12	677.12			
02.09.05.	Utiles Menores Medicos, Quirur		2,044.90	2,044.90	2,044.90			
02.09.05.07	BIOMED.ROPA DESC-REUTIL.Y ACCE		2,044.90	2,044.90	2,044.90			
02.09.06.	Repuestos y Accesorios		92,979.38	92,979.38	92,979.38			
02.09.06.12	PARA EQUIPOS INFORMATICOS		78,889.43	78,889.43	78,889.43			
02.09.09.	Otros No Especificados		52,602.21	52,602.21	52,602.21			
02.99.	BIENES DE CONSUMO A DISCRIM.		0.00	0.00	0.00			
03.	SERVICIOS NO PERSONALES	311,348,727.79	311,348,727.79	311,348,727.79	311,348,727.79	0.00	100.00	*
03.01.	Servicios Basicos		20,743.19	20,743.19	20,743.19			
03.01.04.	Telefonos, Telex y Telefax		17,243.19	17,243.19	17,243.19			
03.01.05.	Correos y Telegrafos		3,500.00	3,500.00	3,500.00			
03.02.	Alquileres y Derechos		82,519.52	82,519.52	82,519.52			
03.02.04.	Alquiler de Fotocopiadoras		82,519.52	82,519.52	82,519.52			
03.03.	Mantenim.Reparac.y Limp.Bienes		4,879,337.52	4,879,337.52	4,879,337.52			
03.03.01.	Mantenimiento y Reparac.Edific		4,549,670.29	4,549,670.29	4,549,670.29			
03.03.03.	Mantenimiento y Reparac.Maquin		290,506.02	290,506.02	290,506.02			
03.03.04.	Limpieza, Aseo y Fumigacion de		2,800.00	2,800.00	2,800.00			
03.03.09.	Otros No Especificados		36,361.21	36,361.21	36,361.21			
03.04.	Servicios Tecnicos y Profesion		4,075,310.65	4,075,310.65	4,075,310.65			
03.04.05.	De capacitacion y Educacion		0.00	0.00	0.00			
03.04.09.	Otros No Especificados		4,075,310.65	4,075,310.65	4,075,310.65			
03.05.	Servicios Comerciales y Financ		3,774,601.52	3,774,601.52	3,774,601.52			
03.05.01.	Transporte		3,722,489.44	3,722,489.44	3,722,489.44			
03.05.03.	Imprenta, Publicaciones y Repr		52,112.08	52,112.08	52,112.08			
03.05.09.	Otros No Especificados		0.00	0.00	0.00			
03.06.	Servicios Publicos Ejecutados		298,284,841.15	298,284,841.15	298,284,841.15			
03.06.02.	Infraestructura Urbana		233,623,567.65	233,623,567.65	233,623,567.65			
03.06.02.02	Senalizacion Vial Luminosa		233,623,567.65	233,623,567.65	233,623,567.65			
03.06.09.	Otros Servicios a la Comunidad		64,661,273.50	64,661,273.50	64,661,273.50			
03.07.	Publicidad y Propaganda		202,583.04	202,583.04	202,583.04			
03.09.	Otros Servicios		28,791.20	28,791.20	28,791.20			
03.09.04.	Viaticos y Movilidad		11,851.20	11,851.20	11,851.20			
03.09.05.	Cursos y Congresos		6,000.00	6,000.00	6,000.00			
03.09.09.	Otros No Especificados		10,940.00	10,940.00	10,940.00			
04.	BIENES DE USO	2,458,413.77	2,458,413.77	2,458,413.77	2,458,413.77	0.00	100.00	
04.02.	Construcciones		0.00	0.00	0.00			
04.02.11.	En Bienes de D.Publ. P/Ilum.y		0.00	0.00	0.00			

MUNICIPALIDAD DE ROSARIO  
DIARIOS 1999  
arrel040

ESTADO DEL PRESUPUESTO POR CARACTER-JURISDICCION-CLASIF. FUENTE

HOJA Nro:162  
18/04/2023 09:21  
MSL

Ejercicio :2022 EJERCICIO 2022

Desde Fecha : 01/01/2022 Hasta : 31/12/2022

Carac.Institucional : 1 ADMINISTRACION CENTRAL  
Jurisdiccion : 16 SECRETARIA DE MOVILIDAD  
Clasif. de Fuente : 1.01.01 Recursos de Libre Disponibilid

PR.PA.SP.DT	DESCRIPCION	CR. ACUMULADO	PREVENTIVOS	DEFINITIVOS	MANDADO A PAGAR	SALDOS	PORCENT.	N.A.
04.02.11.98	Obras Varias Semaforizacion		0.00	0.00	0.00			*
04.03.	Maquinaria y Equipamiento	2,458,413.77	2,458,413.77	2,458,413.77	2,458,413.77	0.00	100.00	*
04.03.06.	Equipo de Computacion		2,346,314.75	2,346,314.75	2,346,314.75			
04.03.07.	Equipamiento y Mobiliario		66,300.00	66,300.00	66,300.00			
04.03.09.	Otros Bienes de Capital Sin Di		45,799.02	45,799.02	45,799.02			
05.	TRANSFERENCIAS	3313,933,945.87	3243,670,560.12	3243,670,560.12	3243,670,560.12	70263,385.75	97.88	
05.01.	Transf.al Sector Privado P/E.C	185,979,060.67	185,979,060.67	185,979,060.67	185,979,060.67	0.00	100.00	
05.01.03.	Aportes Sociales a Personas	310,000.00	310,000.00	310,000.00	310,000.00	0.00	100.00	
05.01.03.04	Subsidio Boleto Desocupados	310,000.00	310,000.00	310,000.00	310,000.00	0.00	100.00	*
05.01.07.	TRANSF.A EMPR,ORG,INTERM Y FID	185,041,343.96	185,041,343.96	185,041,343.96	185,041,343.96	0.00	100.00	
05.01.07.02	SUBSIDIOS EMP. DE TRANSPORTE	185,041,343.96	185,041,343.96	185,041,343.96	185,041,343.96	0.00	100.00	*
05.01.09.	Pasantias	627,716.71	627,716.71	627,716.71	627,716.71	0.00	100.00	*
05.07.	TRANSF.AL SEC.PUB.MUNIC.P/E.CO	2916,093,513.45	2916,093,513.45	2916,093,513.45	2916,093,513.45	0.00	100.00	
05.07.04.	A EMPR.Y SOC.EST.O C/PART.EST.	2889,693,513.45	2889,693,513.45	2889,693,513.45	2889,693,513.45	0.00	100.00	
05.07.04.07	SUB.ENTE MOVILIDAD DE ROSARIO	535,154,627.41	535,154,627.41	535,154,627.41	535,154,627.41	0.00	100.00	*
05.07.04.13	SUBSIDIO MOVI SAU	2354,538,886.04	2354,538,886.04	2354,538,886.04	2354,538,886.04	0.00	100.00	*
05.07.05.	A INST.FINANACIERAS MUNICIPALE	26,400,000.00	26,400,000.00	26,400,000.00	26,400,000.00	0.00	100.00	
05.07.05.02	BMR-FDO.GARANT.SIST.TRANSPORTE	26,400,000.00	26,400,000.00	26,400,000.00	26,400,000.00	0.00	100.00	*
05.08.	TRANSF.AL SEC.PUB.MUNIC.P/E.CA	211,861,371.75	141,597,986.00	141,597,986.00	141,597,986.00	70263,385.75	66.84	
05.08.04.	A EMPR.Y SOC.EST.O C/PART.EST.	211,861,371.75	141,597,986.00	141,597,986.00	141,597,986.00	70263,385.75	66.84	
05.08.04.07	SUBSENTE TRANSPORTE ROSARIO	41,113,692.00	3,881,625.00	3,881,625.00	3,881,625.00	37232,067.00	9.44	*
05.08.04.13	SUBSIDIO MOVI SAU	170,747,679.75	137,716,361.00	137,716,361.00	137,716,361.00	33031,318.75	80.65	*
TOTAL CARACTER-JURISDICCION-CLASIF.FUENTE : 1.16.1.01.01.		3897,066,030.51	3826,802,644.76	3826,802,644.76	3826,802,644.76	70263,385.75	98.20	
TOTAL CARACTER-FUENTE-TF.: 1.16.1.01.		3897,066,030.51	3826,802,644.76	3826,802,644.76	3826,802,644.76	70263,385.75		
TOTAL CARACTER-JURISDICCION-FUENTE: 1.16.1.		3897,066,030.51	3826,802,644.76	3826,802,644.76	3826,802,644.76	70263,385.75		



MUNICIPALIDAD DE ROSARIO  
DIARIOS 1999  
arrel040

ESTADO DEL PRESUPUESTO POR CARACTER-JURISDICCION-CLASIF. FUENTE

HOJA Nro:163  
18/04/2023 09:21  
MSL

Ejercicio :2022 EJERCICIO 2022

Desde Fecha : 01/01/2022 Hasta : 31/12/2022

Carac.Institucional : 1 ADMINISTRACION CENTRAL  
Jurisdiccion : 16 SECRETARIA DE MOVILIDAD  
Clasif. de Fuente : 2.01.04 Fdo. Municipal de Obras Public

PR.PA.SP.DT	DESCRIPCION	CR. ACUMULADO	PREVENTIVOS	DEFINITIVOS	MANDADO A PAGAR	SALDOS	PORCENT.	N.A.
04.	BIENES DE USO	378,527,145.00	243,301,970.63	243,301,970.63	243,301,970.63	135225,174.37	64.28	
04.02.	Construcciones	378,527,145.00	243,301,970.63	243,301,970.63	243,301,970.63	135225,174.37	64.28	
04.02.11.	En Bienes de D.Publ. P/Ilum.y	378,527,145.00	243,301,970.63	243,301,970.63	243,301,970.63	135225,174.37	64.28	
04.02.11.98	Obras Varias Semaforizacion	378,527,145.00	243,301,970.63	243,301,970.63	243,301,970.63	135225,174.37	64.28	*
TOTAL CARACTER-JURISDICCION-CLASIF.FUENTE : 1.16.2.01.04.		378,527,145.00	243,301,970.63	243,301,970.63	243,301,970.63	135225,174.37	64.28	

MUNICIPALIDAD DE ROSARIO  
 DIARIOS 1999  
 arrei040

ESTADO DEL PRESUPUESTO POR CARACTER-JURISDICCION-CLASIF. FUENTE

HOJA Nro:164  
 18/04/2023 09:21  
 MSL

Ejercicio :2022 EJERCICIO 2022

Desde Fecha : 01/01/2022 Hasta : 31/12/2022

Carac.Institucional : 1 ADMINISTRACION CENTRAL  
 Jurisdiccion : 16 SECRETARIA DE MOVILIDAD  
 Clasif. de Fuente : 2.01.43 Fondo Compensador Sist.Transp.

PR.PA.SP.DT	DESCRIPCION	CR. ACUMULADO	PREVENTIVOS	DEFINITIVOS	MANDADO A PAGAR	SALDOS	PORCENT.	N.A.
05.	TRANSFERENCIAS	2026,375,606.00	1988,071,508.56	1988,071,508.56	1988,071,508.56	38304,097.44	98.11	
05.01.	Transf.al Sector Privado P/E.C	1580,964,598.00	1543,356,507.79	1543,356,507.79	1543,356,507.79	37608,090.21	97.62	
05.01.07.	TRANSF.A EMPR,ORG,INTERM Y FID	1580,964,598.00	1543,356,507.79	1543,356,507.79	1543,356,507.79	37608,090.21	97.62	
05.01.07.02	SUBSIDIOS EMP. DE TRANSPORTE	1580,964,598.00	1543,356,507.79	1543,356,507.79	1543,356,507.79	37608,090.21	97.62	*
05.07.	TRANSF.AL SEC.PUB.MUNIC.P/E.CO	445,411,008.00	444,715,000.77	444,715,000.77	444,715,000.77	696,007.23	99.84	
05.07.04.	A EMPR.Y SOC.EST.O C/PART.EST.	445,411,008.00	444,715,000.77	444,715,000.77	444,715,000.77	696,007.23	99.84	
05.07.04.13	SUBSIDIO MOVI SAU	445,411,008.00	444,715,000.77	444,715,000.77	444,715,000.77	696,007.23	99.84	*
TOTAL CARACTER-JURISDICCION-CLASIF.FUENTE : 1.16.2.01.43.		2026,375,606.00	1988,071,508.56	1988,071,508.56	1988,071,508.56	38304,097.44	98.11	

MUNICIPALIDAD DE ROSARIO  
 DIARIOS 1999  
 arrei040

ESTADO DEL PRESUPUESTO POR CARACTER-JURISDICCION-CLASIF. FUENTE

HOJA Nro:165  
 18/04/2023 09:21  
 MSL

Ejercicio :2022 EJERCICIO 2022

Desde Fecha : 01/01/2022 Hasta : 31/12/2022

Carac.Institucional : 1 ADMINISTRACION CENTRAL  
 Jurisdiccion : 16 SECRETARIA DE MOVILIDAD  
 Clasif. de Fuente : 2.01.51 FDO. GARANTIAS SIST. TRANSPORT

PR.PA.SP.DT	DESCRIPCION	CR. ACUMULADO	PREVENTIVOS	DEFINITIVOS	MANDADO A PAGAR	SALDOS	PORCENT.	N.A.
05.	TRANSFERENCIAS	412,972,007.00	220,896,815.75	220,896,815.75	220,896,815.75	192075,191.25	53.49	
05.07.	TRANSF.AL SEC.PUB.MUNIC.P/E.CO	412,972,007.00	220,896,815.75	220,896,815.75	220,896,815.75	192075,191.25	53.49	
05.07.05.	A INST.FINANACIERAS MUNICIPALE	412,972,007.00	220,896,815.75	220,896,815.75	220,896,815.75	192075,191.25	53.49	
05.07.05.02	BMR-FDO.GARANT.SIST.TRANSPORTE	412,972,007.00	220,896,815.75	220,896,815.75	220,896,815.75	192075,191.25	53.49	*
TOTAL CARACTER-JURISDICCION-CLASIF.FUENTE : 1.16.2.01.51.		412,972,007.00	220,896,815.75	220,896,815.75	220,896,815.75	192075,191.25	53.49	
TOTAL CARACTER-FUENTE-TF.: 1.16.2.01.		2817,874,758.00	2452,270,294.94	2452,270,294.94	2452,270,294.94	365604,463.06		
TOTAL CARACTER-JURISDICCION-FUENTE: 1.16.2.		2817,874,758.00	2452,270,294.94	2452,270,294.94	2452,270,294.94	365604,463.06		
TOTAL CARACTER-JURISDICCION : 1.16.		6714,940,788.51	6279,072,939.70	6279,072,939.70	6279,072,939.70	435867,848.81		

MUNICIPALIDAD DE ROSARIO  
DIARIOS 1999  
arrel040

ESTADO DEL PRESUPUESTO POR CARACTER-JURISDICCION-CLASIF. FUENTE

HOJA Nro:166  
18/04/2023 09:21  
MSL

Ejercicio :2022 EJERCICIO 2022

Desde Fecha : 01/01/2022

Hasta : 31/12/2022

Carac.Institucional : 1 ADMINISTRACION CENTRAL  
Jurisdiccion : 18 SECRET.DE DEPORTE Y TURISMO  
Clasif. de Fuente : 1.01.01 Recursos de Libre Disponibilid

PR.PA.SP.DT	DESCRIPCION	CR. ACUMULADO	PREVENTIVOS	DEFINITIVOS	MANDADO A PAGAR	SALDOS	PORCENT.	N.A.
01.	PERSONAL	734,742,614.49	734,742,614.49	734,742,614.49	734,742,614.49	0.00	100.00	*
01.01.	Personal Permanente		626,435,671.87	626,435,671.87	626,435,671.87			
01.01.01.	Retribuciones del Cargo		224,164,973.36	224,164,973.36	224,164,973.36			
01.01.01.01	Sueldo Basico		105,612,526.01	105,612,526.01	105,612,526.01			
01.01.01.02	Dedicacion Funcional		28,300,776.80	28,300,776.80	28,300,776.80			
01.01.01.03	Responsabilidad Jerarquica		64,317,090.52	64,317,090.52	64,317,090.52			
01.01.01.04	Gastos de Representacion		14,150,389.81	14,150,389.81	14,150,389.81			
01.01.01.05	Bonificacion Especial		11,784,190.22	11,784,190.22	11,784,190.22			
01.01.03.	Retribuciones Que No Hacen al		217,584,144.35	217,584,144.35	217,584,144.35			
01.01.03.01	Antiguedad		76,628,034.77	76,628,034.77	76,628,034.77			
01.01.03.02	Titulo		40,914,801.27	40,914,801.27	40,914,801.27			
01.01.03.03	Permanencia en Categoria		11,455,239.28	11,455,239.28	11,455,239.28			
01.01.03.04	Asignacion Especial Por Jerarq		11,280,301.52	11,280,301.52	11,280,301.52			
01.01.03.05	Bonificacion Por Tareas y Func		978,387.96	978,387.96	978,387.96			
01.01.03.07	Bonificacion Por Movilidad		246,238.80	246,238.80	246,238.80			
01.01.03.08	Retribucion Reparto Avisos Dom		123,741.84	123,741.84	123,741.84			
01.01.03.12	Retribucion Notificadores		40,487.76	40,487.76	40,487.76			
01.01.03.14	Riesgo y Tareas Peligrosas		29,240,559.23	29,240,559.23	29,240,559.23			
01.01.03.15	Subrogancia		9,271,224.75	9,271,224.75	9,271,224.75			
01.01.03.17	Habilitados Pagadores		390,553.47	390,553.47	390,553.47			
01.01.03.18	Asistencial Hospitalario		202,887.85	202,887.85	202,887.85			
01.01.03.25	Dedicacion Completa		530,943.03	530,943.03	530,943.03			
01.01.03.26	Presentismo		19,824,209.30	19,824,209.30	19,824,209.30			
01.01.03.29	Funciones de Liquidac.Registra		16,446,713.25	16,446,713.25	16,446,713.25			
01.01.03.39	Adicional Remunerativo No Boni		9,820.27	9,820.27	9,820.27			
01.01.04.	Sueldo Anual Complementario		41,047,532.52	41,047,532.52	41,047,532.52			
01.01.06.	Contribuciones Patronales		86,601,886.08	86,601,886.08	86,601,886.08			
01.01.06.01	Aporte IMPS		56,436,985.14	56,436,985.14	56,436,985.14			
01.01.06.02	Aporte IAPOS		27,755,894.42	27,755,894.42	27,755,894.42			
01.01.06.03	Aporte Ordenanza 436/48		2,312,991.07	2,312,991.07	2,312,991.07			
01.01.06.05	Seguro Colectivo de Vida Oblig		96,015.45	96,015.45	96,015.45			
01.01.07.	COMPLEMENTOS		57,037,135.56	57,037,135.56	57,037,135.56			
01.01.07.02	Asignacion Por Refrigerio		17,775,183.44	17,775,183.44	17,775,183.44			
01.01.07.06	Asignacion No Remunerativa Con		19,608,362.00	19,608,362.00	19,608,362.00			
01.01.07.08	Adicional Respons.Funcional		47,563.20	47,563.20	47,563.20			
01.01.07.09	Ad.NO Remun.Compens.Transitorio		564,468.87	564,468.87	564,468.87			
01.01.07.11	COMPENSACION APORTES LEY JUB.Y		696,510.29	696,510.29	696,510.29			
01.01.07.15	AUMENTO DE EMERG.NO REMUNERAT.		378,370.46	378,370.46	378,370.46			
01.01.07.20	ASIG.ESP.PROFESIONAL SANITARIO		259,190.00	259,190.00	259,190.00			
01.01.07.29	ASIG.ESP.NO REM/NO BON.Z.BARRI		17,444,898.30	17,444,898.30	17,444,898.30			
01.01.07.30	ASIG.REM-PROF.S.PUB.MUN ARPSPM		262,589.00	262,589.00	262,589.00			
01.04.	P.No Permanente - Transitorio		90,693,173.98	90,693,173.98	90,693,173.98			
01.04.01.	Retribuciones del Cargo		37,490,248.13	37,490,248.13	37,490,248.13			
01.04.01.01	Sueldo Basico		19,050,471.53	19,050,471.53	19,050,471.53			
01.04.01.02	Dedicacion Funcional		443,018.46	443,018.46	443,018.46			

Ejercicio :2022 EJERCICIO 2022

Desde Fecha : 01/01/2022

Hasta : 31/12/2022

Carac.Institucional : 1 ADMINISTRACION CENTRAL  
Jurisdiccion : 18 SECRET.DE DEPORTE Y TURISMO  
Clasif. de Fuente : 1.01.01 Recursos de Libre Disponibilid

PR.PA.SP.DT	DESCRIPCION	CR. ACUMULADO	PREVENTIVOS	DEFINITIVOS	MANDADO A PAGAR	SALDOS	PORCENT.	N.A.
01.04.01.03	Responsabilidad Jerarquica		6,378,496.34	6,378,496.34	6,378,496.34			
01.04.01.04	Gastos de Representacion		221,509.26	221,509.26	221,509.26			
01.04.01.05	Bonificacion Especial		11,396,752.54	11,396,752.54	11,396,752.54			
01.04.03.	Retribuciones Que No Hacen al		16,541,550.84	16,541,550.84	16,541,550.84			
01.04.03.02	Titulo		3,847,721.75	3,847,721.75	3,847,721.75			
01.04.03.04	Asignacion Especial Por Jerarq		183,545.90	183,545.90	183,545.90			
01.04.03.14	Riesgo y Tareas Peligrosas		4,916,748.71	4,916,748.71	4,916,748.71			
01.04.03.26	Presentismo		5,050,687.97	5,050,687.97	5,050,687.97			
01.04.03.29	Funciones de Liquidac.Registra		2,514,535.52	2,514,535.52	2,514,535.52			
01.04.03.39	Adicional Remunerativo No Boni		28,310.99	28,310.99	28,310.99			
01.04.04.	Sueldo Anual Complementario		3,938,846.47	3,938,846.47	3,938,846.47			
01.04.06.	Contribuciones Patronales		9,903,548.93	9,903,548.93	9,903,548.93			
01.04.06.01	Aporte IMPS		6,448,556.24	6,448,556.24	6,448,556.24			
01.04.06.02	Aporte IAPOS		3,171,421.49	3,171,421.49	3,171,421.49			
01.04.06.03	Aporte Ordenanza 436/48		264,285.20	264,285.20	264,285.20			
01.04.06.05	Seguro Colectivo de Vida Oblig		19,286.00	19,286.00	19,286.00			
01.04.07.	COMPLEMENTOS		22,818,979.61	22,818,979.61	22,818,979.61			
01.04.07.02	Asignacion Por Refrigerio		4,175,964.33	4,175,964.33	4,175,964.33			
01.04.07.06	Asignacion No Remunerativa Con		12,514,563.41	12,514,563.41	12,514,563.41			
01.04.07.09	Ad.NO Remun.Compens.Transitori		6,000,409.59	6,000,409.59	6,000,409.59			
01.04.07.15	AUMENTO DE EMERG.NO REMUNERAT.		111,302.63	111,302.63	111,302.63			
01.04.07.29	ASIG.ESP.NO REM/NO BON.Z.BARRI		16,739.65	16,739.65	16,739.65			
01.06.	Servicios Extraordinarios		11,053,465.85	11,053,465.85	11,053,465.85			
01.06.01.	Retribuciones Extraordinarias		11,053,465.85	11,053,465.85	11,053,465.85			
01.07.	Asignaciones Familiares		1,728,484.50	1,728,484.50	1,728,484.50			
01.08.	Asistencia Social Al Personal		4,831,818.29	4,831,818.29	4,831,818.29			
01.08.09.	Otros Gtos x Asist.Social Pers		4,831,818.29	4,831,818.29	4,831,818.29			
01.08.09.01	GASTOS P/ACUERDOS POLIT.SALARI		4,831,818.29	4,831,818.29	4,831,818.29			
02.	BIENES DE CONSUMO	25,379,815.88	25,379,815.88	25,379,815.88	25,379,815.88	0.00	100.00	*
02.01.	Prod.Alimenticios, Agropecuari		493,414.04	493,414.04	493,414.04			
02.01.01.	Alimentos Para Personas		408,079.03	408,079.03	408,079.03			
02.01.01.04	PANIFICADOS		3,600.00	3,600.00	3,600.00			
02.01.01.05	BEBIDAS		306,550.00	306,550.00	306,550.00			
02.01.01.06	LACTEOS		749.80	749.80	749.80			
02.01.01.09	ALIMENTOS ELABORADOS		19,909.97	19,909.97	19,909.97			
02.01.01.10	ALIMENTOS DE ALMACEN		4,468.48	4,468.48	4,468.48			
02.01.01.99	OTROS NO ESPECIFICADOS		35,980.00	35,980.00	35,980.00			
02.01.05.	Madera, Corcho y sus Manufactu		84,481.00	84,481.00	84,481.00			
02.01.09.	Otros No Especificados		854.01	854.01	854.01			
02.02.	Textiles y Vestuarios		2,489,659.62	2,489,659.62	2,489,659.62			
02.02.01.	Hilados y Telas		5,832.53	5,832.53	5,832.53			
02.02.02.	Prendas de Vestir		2,104,664.64	2,104,664.64	2,104,664.64			
02.02.03.	Confecciones Textiles		4,200.00	4,200.00	4,200.00			
02.02.09.	Otros No Especificados		374,962.45	374,962.45	374,962.45			
02.03.	Productos de Papel, Carton e I		549,671.54	549,671.54	549,671.54			

MUNICIPALIDAD DE ROSARIO  
 DIARIOS 1999  
 arrei040

ESTADO DEL PRESUPUESTO POR CARACTER-JURISDICCION-CLASIF. FUENTE

HOJA Nro:168  
 18/04/2023 09:21  
 MSL

Ejercicio :2022 EJERCICIO 2022

Desde Fecha : 01/01/2022

Hasta : 31/12/2022

Carac.Institucional : 1 ADMINISTRACION CENTRAL  
 Jurisdiccion : 18 SECRET.DE DEPORTE Y TURISMO  
 Clasif. de Fuente : 1.01.01 Recursos de Libre Disponibilid

PR.PA.SP.DT	DESCRIPCION	CR. ACUMULADO	PREVENTIVOS	DEFINITIVOS	MANDADO A PAGAR	SALDOS	PORCENT.	N.A.
02.03.02.	Papel de Computacion		15,680.00	15,680.00	15,680.00			
02.03.03.	Otros Articulos de Papel o Car		529,991.54	529,991.54	529,991.54			
02.03.09.	Otros No Especificados		4,000.00	4,000.00	4,000.00			
02.04.	Productos de Cuero y Caucho		36,951.99	36,951.99	36,951.99			
02.04.02.	Articulos de Cuero		1,360.00	1,360.00	1,360.00			
02.04.03.	Articulos de Caucho		945.00	945.00	945.00			
02.04.04.	Cubiertas y Camaras de Aire		26,535.80	26,535.80	26,535.80			
02.04.09.	Otros No Especificados		8,111.19	8,111.19	8,111.19			
02.05.	Productos Quimicos, Combustibl		16,773,111.03	16,773,111.03	16,773,111.03			
02.05.01.	Compuestos Quimicos		8,584,508.74	8,584,508.74	8,584,508.74			
02.05.02.	Productos Farmaceuticos y Medic		336,675.87	336,675.87	336,675.87			
02.05.02.01	ANESTESICOS		0.00	0.00	0.00			
02.05.02.09	OTROS SIN DISCRIMINAR		336,675.87	336,675.87	336,675.87			
02.05.04.	Insecticidas, Fumigantes y Otr		700.00	700.00	700.00			
02.05.05.	Tintas, Pinturas y Colorantes		4,428,848.65	4,428,848.65	4,428,848.65			
02.05.06.	Combustibles y Lubricantes		333,795.35	333,795.35	333,795.35			
02.05.08.	Productos de Material Plastico		3,069,774.46	3,069,774.46	3,069,774.46			
02.05.09.	Otros No Especificados		18,807.96	18,807.96	18,807.96			
02.06.	Productos Minerales No Metalic		161,969.06	161,969.06	161,969.06			
02.06.01.	Productos de Arcilla y Ceramic		60,419.80	60,419.80	60,419.80			
02.06.02.	Productos de Vidrio		36,000.00	36,000.00	36,000.00			
02.06.04.	Productos de Cemento, Asbesto		1,220.54	1,220.54	1,220.54			
02.06.05.	Cemento, Cal y Yeso		56,958.22	56,958.22	56,958.22			
02.06.09.	Otros No Especificados		7,370.50	7,370.50	7,370.50			
02.07.	Productos Metalicos		694,024.43	694,024.43	694,024.43			
02.07.01.	Productos Ferrosos		143,679.96	143,679.96	143,679.96			
02.07.02.	Productos No Ferrosos		9,216.75	9,216.75	9,216.75			
02.07.04.	Estructuras Metalicas Acabadas		3,999.00	3,999.00	3,999.00			
02.07.05.	Herramientas Menores		365,116.23	365,116.23	365,116.23			
02.07.09.	Otros No Especificados		172,012.49	172,012.49	172,012.49			
02.08.	Minerales		66,719.61	66,719.61	66,719.61			
02.08.04.	Piedra, Arcilla y Arena		66,549.61	66,549.61	66,549.61			
02.08.09.	Otros No Especificados		170.00	170.00	170.00			
02.09.	Otros Bienes De Consumo		4,114,294.56	4,114,294.56	4,114,294.56			
02.09.01.	Elementos de Limpieza		371,817.72	371,817.72	371,817.72			
02.09.02.	Utiles de Escritorio, Oficina		86,180.50	86,180.50	86,180.50			
02.09.03.	Utiles y Materiales Electricos		175,505.94	175,505.94	175,505.94			
02.09.03.02	COMPONENTES DE MONTAJES ELECTR		36,500.00	36,500.00	36,500.00			
02.09.03.03	CABLES DE CONTROL Y COMANDO		8,000.00	8,000.00	8,000.00			
02.09.03.04	CONDUCTORES DE DISTRIB.Y.POTEN		31,189.03	31,189.03	31,189.03			
02.09.03.05	LAMPARAS Y EQUIPOS AUXILIARES		34,968.17	34,968.17	34,968.17			
02.09.03.06	ARTEFACTOS DE ILUMINACION		7,454.26	7,454.26	7,454.26			
02.09.04.	Utensilios de Cocina y Comedor		9,900.00	9,900.00	9,900.00			
02.09.05.	Utiles Menores Medicos, Quirur		71,822.00	71,822.00	71,822.00			
02.09.05.01	BIOMICOS DE USO GENERAL		0.00	0.00	0.00			

Ejercicio :2022 EJERCICIO 2022

Desde Fecha : 01/01/2022

Hasta : 31/12/2022

Carac.Institucional : 1 ADMINISTRACION CENTRAL  
Jurisdiccion : 18 SECRET.DE DEPORTE Y TURISMO  
Clasif. de Fuente : 1.01.01 Recursos de Libre Disponibilid

PR.PA.SP.DT	DESCRIPCION	CR. ACUMULADO	PREVENTIVOS	DEFINITIVOS	MANDADO A PAGAR	SALDOS	PORCENT.	N.A.
02.09.05.07	BIOMED.ROPA DESC-REUTIL.Y ACCE		0.00	0.00	0.00			
02.09.05.99	OTROS NO ESPECIFICADOS		200.00	200.00	200.00			
02.09.06.	Repuestos y Accesorios		33,008.90	33,008.90	33,008.90			
02.09.06.03	BATERIAS		7,972.20	7,972.20	7,972.20			
02.09.06.09	FILTROS		1,800.00	1,800.00	1,800.00			
02.09.06.12	PARA EQUIPOS INFORMATICOS		17,504.99	17,504.99	17,504.99			
02.09.06.99	OTROS NO ESPECIFICADOS		5,581.71	5,581.71	5,581.71			
02.09.09.	Otros No Especificados		3,366,059.50	3,366,059.50	3,366,059.50			
02.99.	BIENES DE CONSUMO A DISCRIM.		0.00	0.00	0.00			
03.	SERVICIOS NO PERSONALES	133,366,462.14	133,366,462.14	133,366,462.14	133,366,462.14	0.00	100.00	*
03.01.	Servicios Basicos		2,803,532.56	2,803,532.56	2,803,532.56			
03.01.01.	Energia Electrica		0.00	0.00	0.00			
03.01.02.	Agua y Servicios Sanitarios		1,257,794.44	1,257,794.44	1,257,794.44			
03.01.03.	Gas		1,281,883.44	1,281,883.44	1,281,883.44			
03.01.04.	Telefonos, Telex y Telefax		263,354.68	263,354.68	263,354.68			
03.01.05.	Correos y Telegrafos		500.00	500.00	500.00			
03.02.	Alquileres y Derechos		491,316.08	491,316.08	491,316.08			
03.02.01.	Alquiler de Edificios y Locales		36,800.00	36,800.00	36,800.00			
03.02.04.	Alquiler de Fotocopiadoras		96,144.08	96,144.08	96,144.08			
03.02.09.	Otros No Especificados		358,372.00	358,372.00	358,372.00			
03.03.	Mantenim.Reparac.y Limp.Bienes		17,138,419.31	17,138,419.31	17,138,419.31			
03.03.01.	Mantenimiento y Reparac.Edific		7,945,149.51	7,945,149.51	7,945,149.51			
03.03.02.	Mantenimiento y Reparac.Vehicu		1,000.00	1,000.00	1,000.00			
03.03.03.	Mantenimiento y Reparac.Maquin		4,158,300.00	4,158,300.00	4,158,300.00			
03.03.04.	Limpieza, Aseo y Fumigacion de		4,805,815.50	4,805,815.50	4,805,815.50			
03.03.09.	Otros No Especificados		228,154.30	228,154.30	228,154.30			
03.04.	Servicios Tecnicos y Profesion		28,066,894.22	28,066,894.22	28,066,894.22			
03.04.02.	Mdicos, Sanitarios y Asistenci		14,000.00	14,000.00	14,000.00			
03.04.04.	Contabilidad, Auditoria y Admi		2,116,467.76	2,116,467.76	2,116,467.76			
03.04.06.	De Informatica y Sistemas de I		18,000.00	18,000.00	18,000.00			
03.04.07.	DE CULTURA Y TURISMO		3,059,200.00	3,059,200.00	3,059,200.00			
03.04.07.03	Audio-Iluminacion-Video Proyec		1,519,200.00	1,519,200.00	1,519,200.00			
03.04.07.06	COORDINAC.Y GUIAS CULTURALES		1,540,000.00	1,540,000.00	1,540,000.00			
03.04.09.	Otros No Especificados		22,859,226.46	22,859,226.46	22,859,226.46			
03.05.	Servicios Comerciales y Financ		14,336,323.51	14,336,323.51	14,336,323.51			
03.05.01.	Transporte		12,348,889.85	12,348,889.85	12,348,889.85			
03.05.03.	Imprenta, Publicaciones y Repr		1,925,792.96	1,925,792.96	1,925,792.96			
03.05.04.	Primas y Gastos de Seguros		61,632.83	61,632.83	61,632.83			
03.05.05.	Comisiones y Gastos Bancarios		7.87	7.87	7.87			
03.06.	Servicios Publicos Ejecutados		502,821.56	502,821.56	502,821.56			
03.06.03.	Espacios Verdes		502,821.56	502,821.56	502,821.56			
03.06.03.01	Mantenimiento de Espacios Verd		502,821.56	502,821.56	502,821.56			
03.07.	Publicidad y Propaganda		611,262.96	611,262.96	611,262.96			
03.08.	Impuestos, Derechos, Tasas, Mu		140,620.00	140,620.00	140,620.00			
03.08.01.	Impuestos Directos e Indirecto		1,620.00	1,620.00	1,620.00			

MUNICIPALIDAD DE ROSARIO  
DIARIOS 1999  
arrel040

ESTADO DEL PRESUPUESTO POR CARACTER-JURISDICCION-CLASIF. FUENTE

HOJA Nro:170  
18/04/2023 09:21  
MSL

Ejercicio :2022 EJERCICIO 2022

Desde Fecha : 01/01/2022 Hasta : 31/12/2022

Carac.Institucional : 1 ADMINISTRACION CENTRAL  
Jurisdiccion : 18 SECRET.DE DEPORTE Y TURISMO  
Clasif. de Fuente : 1.01.01 Recursos de Libre Disponibilid

PR.PA.SP.DT	DESCRIPCION	CR. ACUMULADO	PREVENTIVOS	DEFINITIVOS	MANDADO A PAGAR	SALDOS	PORCENT.	N.A.
03.08.02.	Tasas y Derechos		139,000.00	139,000.00	139,000.00			
03.09.	Otros Servicios		69,275,271.94	69,275,271.94	69,275,271.94			
03.09.01.	Servicio de Ceremonial y Proto		2,643,950.00	2,643,950.00	2,643,950.00			
03.09.03.	SERV.DE SEGURIDAD Y VIGILANCIA		64,023,212.84	64,023,212.84	64,023,212.84			
03.09.03.01	SERVICIOS SEG.POLICIA PROVIN.		48,470,720.85	48,470,720.85	48,470,720.85			
03.09.03.03	SERVICIOS VIGILANCIA PRIVADA		15,552,491.99	15,552,491.99	15,552,491.99			
03.09.04.	Viaticos y Movilidad		204,321.31	204,321.31	204,321.31			
03.09.09.	Otros No Especificados		2,403,787.79	2,403,787.79	2,403,787.79			
03.99.	Serv.No Personales A Discrim.		0.00	0.00	0.00			
04.	BIENES DE USO	11,313,827.92	11,313,827.92	11,313,827.92	11,313,827.92	0.00	100.00	
04.03.	Maquinaria y Equipamiento	11,313,827.92	11,313,827.92	11,313,827.92	11,313,827.92	0.00	100.00	*
04.03.01.	Maquinaria y Equipo de Producc		104,000.00	104,000.00	104,000.00			
04.03.04.	Equipo de Comunicacion y Senal		187,027.92	187,027.92	187,027.92			
04.03.05.	Equipo Educacional y Recreativ		8,239,000.00	8,239,000.00	8,239,000.00			
04.03.08.	Herramientas y Repuestos Mayor		25,800.00	25,800.00	25,800.00			
04.03.09.	Otros Bienes de Capital Sin Di		2,758,000.00	2,758,000.00	2,758,000.00			
05.	TRANSFERENCIAS		5,325,861.73	5,325,861.73	5,325,861.73	156,000.00	97.15	
05.01.	Transf.al Sector Privado P/E.C	5,325,861.73	5,325,861.73	5,325,861.73	5,325,861.73	0.00	100.00	
05.01.04.	Transf.a Inst.Ensenanza, Act.C	1,674,000.00	1,674,000.00	1,674,000.00	1,674,000.00	0.00	100.00	
05.01.04.99	Subsidios Varios	1,674,000.00	1,674,000.00	1,674,000.00	1,674,000.00	0.00	100.00	*
05.01.05.	Transf.a Inst.Cult.y Soc.Sin F	3,263,174.96	3,263,174.96	3,263,174.96	3,263,174.96	0.00	100.00	
05.01.05.08	Subsidio Actividades Deportiva	3,263,174.96	3,263,174.96	3,263,174.96	3,263,174.96	0.00	100.00	*
05.01.09.	Pasantias	388,686.77	388,686.77	388,686.77	388,686.77	0.00	100.00	*
05.02.	Transf.al Sector Privado P/E.C	156,000.00	0.00	0.00	0.00	156,000.00	0.00	
05.02.03.	Transf.a Inst.Cult.y Soc.Sin F	156,000.00	0.00	0.00	0.00	156,000.00	0.00	
05.02.03.15	SUBS.A LAS ACTIVIDADES DEPORT.	156,000.00	0.00	0.00	0.00	156,000.00	0.00	*
TOTAL CARACTER-JURISDICCION-CLASIF.FUENTE : 1.18.1.01.01.		910,284,582.16	910,128,582.16	910,128,582.16	910,128,582.16	156,000.00	99.98	
TOTAL CARACTER-FUENTE-TF.: 1.18.1.01.		910,284,582.16	910,128,582.16	910,128,582.16	910,128,582.16	156,000.00		
TOTAL CARACTER-JURISDICCION-FUENTE: 1.18.1.		910,284,582.16	910,128,582.16	910,128,582.16	910,128,582.16	156,000.00		



MUNICIPALIDAD DE ROSARIO  
 DIARIOS 1999  
 arrei040

ESTADO DEL PRESUPUESTO POR CARACTER-JURISDICCION-CLASIF. FUENTE

HOJA Nro:171  
 18/04/2023 09:21  
 MSL

Ejercicio :2022 EJERCICIO 2022

Desde Fecha : 01/01/2022 Hasta : 31/12/2022

Carac.Institucional : 1 ADMINISTRACION CENTRAL  
 Jurisdiccion : 18 SECRET.DE DEPORTE Y TURISMO  
 Clasif. de Fuente : 2.01.49 Fondo p/Financ.de la Casona

PR.PA.SP.DT	DESCRIPCION	CR. ACUMULADO	PREVENTIVOS	DEFINITIVOS	MANDADO A PAGAR	SALDOS	PORCENT.	N.A.
02.	BIENES DE CONSUMO	36,882.70	36,882.70	36,882.70	36,882.70	0.00	100.00	*
02.09.	Otros Bienes De Consumo		36,882.70	36,882.70	36,882.70			
02.09.09.	Otros No Especificados		36,882.70	36,882.70	36,882.70			
02.99.	BIENES DE CONSUMO A DISCRIM.		0.00	0.00	0.00			
03.	SERVICIOS NO PERSONALES	312.24	312.24	312.24	312.24	0.00	100.00	*
03.05.	Servicios Comerciales y Financ		312.24	312.24	312.24			
03.05.05.	Comisiones y Gastos Bancarios		312.24	312.24	312.24			
TOTAL CARACTER-JURISDICCION-CLASIF.FUENTE : 1.18.2.01.49.		37,194.94	37,194.94	37,194.94	37,194.94	0.00	100.00	

MUNICIPALIDAD DE ROSARIO  
 DIARIOS 1999  
 arrei040

ESTADO DEL PRESUPUESTO POR CARACTER-JURISDICCION-CLASIF. FUENTE

HOJA Nro:172  
 18/04/2023 09:21  
 MSL

Ejercicio :2022 EJERCICIO 2022

Desde Fecha : 01/01/2022 Hasta : 31/12/2022

Carac.Institucional : 1 ADMINISTRACION CENTRAL  
 Jurisdiccion : 18 SECRET.DE DEPORTE Y TURISMO  
 Clasif. de Fuente : 2.01.55 FDO.FINAN.POLIDEP.CRISTALERIA

PR.PA.SP.DT	DESCRIPCION	CR. ACUMULADO	PREVENTIVOS	DEFINITIVOS	MANDADO A PAGAR	SALDOS	PORCENT.	N.A.
03.	SERVICIOS NO PERSONALES	956,596.75	956,596.75	956,596.75	956,596.75	0.00	100.00	*
03.05.	Servicios Comerciales y Financ		312.24	312.24	312.24			
03.05.05.	Comisiones y Gastos Bancarios		312.24	312.24	312.24			
03.09.	Otros Servicios		956,284.51	956,284.51	956,284.51			
03.09.09.	Otros No Especificados		956,284.51	956,284.51	956,284.51			
03.99.	Serv.No Personales A Discrim.		0.00	0.00	0.00			
TOTAL CARACTER-JURISDICCION-CLASIF.FUENTE : 1.18.2.01.55.		956,596.75	956,596.75	956,596.75	956,596.75	0.00	100.00	
TOTAL CARACTER-FUENTE-TF.: 1.18.2.01.		993,791.69	993,791.69	993,791.69	993,791.69	0.00		

MUNICIPALIDAD DE ROSARIO  
 DIARIOS 1999  
 arrei040

ESTADO DEL PRESUPUESTO POR CARACTER-JURISDICCION-CLASIF. FUENTE

HOJA Nro:173  
 18/04/2023 09:21  
 MSL

Ejercicio :2022 EJERCICIO 2022

Desde Fecha : 01/01/2022 Hasta : 31/12/2022

Carac.Institucional : 1 ADMINISTRACION CENTRAL  
 Jurisdiccion : 18 SECRET.DE DEPORTE Y TURISMO  
 Clasif. de Fuente : 2.02.79 Transferencias Varias

PR.PA.SP.DT	DESCRIPCION	CR. ACUMULADO	PREVENTIVOS	DEFINITIVOS	MANDADO A PAGAR	SALDOS	PORCENT.	N.A.
02.	BIENES DE CONSUMO	1,233,862.30	589,380.00	589,380.00	589,380.00	644,482.30	47.77	*
02.07.	Productos Metalicos		589,380.00	589,380.00	589,380.00			
02.07.04.	Estructuras Metalicas Acabadas		589,380.00	589,380.00	589,380.00			
02.09.	Otros Bienes De Consumo		0.00	0.00	0.00			
02.09.09.	Otros No Especificados		0.00	0.00	0.00			
03.	SERVICIOS NO PERSONALES	3,000,000.00	2,878,452.00	2,878,452.00	2,878,452.00	121,548.00	95.95	*
03.07.	Publicidad y Propaganda		2,878,452.00	2,878,452.00	2,878,452.00			
04.	BIENES DE USO	1,375,586.40	36,550.00	36,550.00	36,550.00	1339,036.40	2.66	
04.03.	Maquinaria y Equipamiento	1,375,586.40	36,550.00	36,550.00	36,550.00	1339,036.40	2.66	*
04.03.05.	Equipo Educacional y Recreativ		0.00	0.00	0.00			
04.03.09.	Otros Bienes de Capital Sin Di		36,550.00	36,550.00	36,550.00			
TOTAL CARACTER-JURISDICCION-CLASIF.FUENTE : 1.18.2.02.79.		5,609,448.70	3,504,382.00	3,504,382.00	3,504,382.00	2105,066.70	62.47	
TOTAL CARACTER-FUENTE-TF.: 1.18.2.02.		5,609,448.70	3,504,382.00	3,504,382.00	3,504,382.00	2105,066.70		
TOTAL CARACTER-JURISDICCION-FUENTE: 1.18.2.		6,603,240.39	4,498,173.69	4,498,173.69	4,498,173.69	2105,066.70		
TOTAL CARACTER-JURISDICCION : 1.18.		916,887,822.55	914,626,755.85	914,626,755.85	914,626,755.85	2261,066.70		

Ejercicio :2022 EJERCICIO 2022

Desde Fecha : 01/01/2022

Hasta : 31/12/2022

Carac.Institucional : 1 ADMINISTRACION CENTRAL  
Jurisdiccion : 19 SEC.DE GENERO Y DER.HUMANOS  
Clasif. de Fuente : 1.01.01 Recursos de Libre Disponibilid

PR.PA.SP.DT	DESCRIPCION	CR. ACUMULADO	PREVENTIVOS	DEFINITIVOS	MANDADO A PAGAR	SALDOS	PORCENT.	N.A.
01.	PERSONAL	253,667,200.99	253,667,200.99	253,667,200.99	253,667,200.99	0.00	100.00	*
01.01.	Personal Permanente		235,100,565.66	235,100,565.66	235,100,565.66			
01.01.01.	Retribuciones del Cargo		83,320,789.49	83,320,789.49	83,320,789.49			
01.01.01.01	Sueldo Basico		38,568,774.93	38,568,774.93	38,568,774.93			
01.01.01.02	Dedicacion Funcional		12,612,479.26	12,612,479.26	12,612,479.26			
01.01.01.03	Responsabilidad Jerarquica		21,776,550.34	21,776,550.34	21,776,550.34			
01.01.01.04	Gastos de Representacion		6,306,240.29	6,306,240.29	6,306,240.29			
01.01.01.05	Bonificacion Especial		4,056,744.67	4,056,744.67	4,056,744.67			
01.01.03.	Retribuciones Que No Hacen al		81,622,811.33	81,622,811.33	81,622,811.33			
01.01.03.01	Antiguedad		25,012,272.67	25,012,272.67	25,012,272.67			
01.01.03.02	Titulo		17,028,631.56	17,028,631.56	17,028,631.56			
01.01.03.03	Permanencia en Categoria		3,195,349.10	3,195,349.10	3,195,349.10			
01.01.03.04	Asignacion Especial Por Jerarq		4,670,184.09	4,670,184.09	4,670,184.09			
01.01.03.05	Bonificacion Por Tareas y Func		444,136.85	444,136.85	444,136.85			
01.01.03.07	Bonificacion Por Movilidad		3,086.20	3,086.20	3,086.20			
01.01.03.12	Retribucion Notificadores		311,226.61	311,226.61	311,226.61			
01.01.03.14	Riesgo y Tareas Peligrosas		10,376,898.47	10,376,898.47	10,376,898.47			
01.01.03.15	Subrogancia		4,597,457.59	4,597,457.59	4,597,457.59			
01.01.03.18	Asistencial Hospitalario		1,421,024.17	1,421,024.17	1,421,024.17			
01.01.03.26	Presentismo		7,492,486.70	7,492,486.70	7,492,486.70			
01.01.03.29	Funciones de Liquidac.Registra		7,066,150.38	7,066,150.38	7,066,150.38			
01.01.03.39	Adicional Remunerativo No Boni		3,906.94	3,906.94	3,906.94			
01.01.04.	Sueldo Anual Complementario		15,357,997.67	15,357,997.67	15,357,997.67			
01.01.06.	Contribuciones Patronales		32,065,417.28	32,065,417.28	32,065,417.28			
01.01.06.01	Aporte IMPS		20,896,889.17	20,896,889.17	20,896,889.17			
01.01.06.02	Aporte IAPOS		10,277,158.97	10,277,158.97	10,277,158.97			
01.01.06.03	Aporte Ordenanza 436/48		856,429.88	856,429.88	856,429.88			
01.01.06.05	Seguro Colectivo de Vida Oblig		34,939.26	34,939.26	34,939.26			
01.01.07.	COMPLEMENTOS		22,733,549.89	22,733,549.89	22,733,549.89			
01.01.07.02	Asignacion Por Refrigerio		6,537,400.58	6,537,400.58	6,537,400.58			
01.01.07.06	Asignacion No Remunerativa Con		9,790,521.60	9,790,521.60	9,790,521.60			
01.01.07.08	Adicional Respons.Funcional		29,332.80	29,332.80	29,332.80			
01.01.07.09	Ad.NO Remun.Compens.Transitorio		558,868.19	558,868.19	558,868.19			
01.01.07.15	AUMENTO DE EMERG.NO REMUNERAT.		134,198.25	134,198.25	134,198.25			
01.01.07.29	ASIG.ESP.NO REM/NO BON.Z.BARRI		5,683,228.47	5,683,228.47	5,683,228.47			
01.04.	P.No Permanente - Transitorio		11,633,428.08	11,633,428.08	11,633,428.08			
01.04.01.	Retribuciones del Cargo		5,319,788.62	5,319,788.62	5,319,788.62			
01.04.01.01	Sueldo Basico		2,675,175.52	2,675,175.52	2,675,175.52			
01.04.01.03	Responsabilidad Jerarquica		1,351,728.06	1,351,728.06	1,351,728.06			
01.04.01.05	Bonificacion Especial		1,292,885.04	1,292,885.04	1,292,885.04			
01.04.03.	Retribuciones Que No Hacen al		2,084,342.77	2,084,342.77	2,084,342.77			
01.04.03.02	Titulo		894,887.43	894,887.43	894,887.43			
01.04.03.14	Riesgo y Tareas Peligrosas		119,038.25	119,038.25	119,038.25			
01.04.03.26	Presentismo		756,029.28	756,029.28	756,029.28			
01.04.03.29	Funciones de Liquidac.Registra		311,346.65	311,346.65	311,346.65			

Ejercicio :2022 EJERCICIO 2022

Desde Fecha : 01/01/2022

Hasta : 31/12/2022

Carac.Institucional : 1 ADMINISTRACION CENTRAL  
Jurisdiccion : 19 SEC.DE GENERO Y DER.HUMANOS  
Clasif. de Fuente : 1.01.01 Recursos de Libre Disponibilid

PR.PA.SP.DT	DESCRIPCION	CR. ACUMULADO	PREVENTIVOS	DEFINITIVOS	MANDADO A PAGAR	SALDOS	PORCENT.	N.A.
01.04.03.39	Adicional Remunerativo No Boni		3,041.16	3,041.16	3,041.16			
01.04.04.	Sueldo Anual Complementario		626,106.35	626,106.35	626,106.35			
01.04.06.	Contribuciones Patronales		1,363,345.68	1,363,345.68	1,363,345.68			
01.04.06.01	Aporte IMPS		887,453.39	887,453.39	887,453.39			
01.04.06.02	Aporte IAPOS		436,452.50	436,452.50	436,452.50			
01.04.06.03	Aporte Ordenanza 436/48		36,371.07	36,371.07	36,371.07			
01.04.06.05	Seguro Colectivo de Vida Oblig		3,068.72	3,068.72	3,068.72			
01.04.07.	COMPLEMENTOS		2,239,844.66	2,239,844.66	2,239,844.66			
01.04.07.02	Asignacion Por Refrigerio		568,750.91	568,750.91	568,750.91			
01.04.07.06	Asignacion No Remunerativa Con		269,440.73	269,440.73	269,440.73			
01.04.07.09	Ad.NO Remun.Compens.Transitori		1,386,630.12	1,386,630.12	1,386,630.12			
01.04.07.15	AUMENTO DE EMERG.NO REMUNERAT.		15,022.90	15,022.90	15,022.90			
01.06.	Servicios Extraordinarios		4,648,368.27	4,648,368.27	4,648,368.27			
01.06.01.	Retribuciones Extraordinarias		4,648,368.27	4,648,368.27	4,648,368.27			
01.07.	Asignaciones Familiares		443,049.00	443,049.00	443,049.00			
01.08.	Asistencia Social Al Personal		1,841,789.98	1,841,789.98	1,841,789.98			
01.08.09.	Otros Gtos x Asist.Social Pers		1,841,789.98	1,841,789.98	1,841,789.98			
01.08.09.01	GASTOS P/ACUERDOS POLIT.SALARI		1,841,789.98	1,841,789.98	1,841,789.98			
02.	BIENES DE CONSUMO	5,129,512.18	5,129,512.18	5,129,512.18	5,129,512.18	0.00	100.00	*
02.01.	Prod.Alimenticios, Agropecuari		2,844,845.41	2,844,845.41	2,844,845.41			
02.01.01.	Alimentos Para Personas		2,789,582.80	2,789,582.80	2,789,582.80			
02.01.01.01	CARNES ROJAS		692,800.00	692,800.00	692,800.00			
02.01.01.02	POLLOS Y HUEVOS		183,573.60	183,573.60	183,573.60			
02.01.01.03	FRUTAS Y VERDURAS		416,111.20	416,111.20	416,111.20			
02.01.01.04	PANIFICADOS		80,727.63	80,727.63	80,727.63			
02.01.01.05	BEBIDAS		314,011.09	314,011.09	314,011.09			
02.01.01.06	LACTEOS		113,976.02	113,976.02	113,976.02			
02.01.01.07	LECHE EN POLVO		13,590.68	13,590.68	13,590.68			
02.01.01.09	ALIMENTOS ELABORADOS		28,119.44	28,119.44	28,119.44			
02.01.01.10	ALIMENTOS DE ALMACEN		873,637.54	873,637.54	873,637.54			
02.01.01.99	OTROS NO ESPECIFICADOS		17,109.08	17,109.08	17,109.08			
02.01.05.	Madera, Corcho y sus Manufactu		55,262.61	55,262.61	55,262.61			
02.02.	Textiles y Vestuarios		377,100.70	377,100.70	377,100.70			
02.02.01.	Hilados y Telas		15,790.00	15,790.00	15,790.00			
02.02.02.	Prendas de Vestir		9,300.00	9,300.00	9,300.00			
02.02.03.	Confecciones Textiles		352,010.70	352,010.70	352,010.70			
02.03.	Productos de Papel, Carton e I		327,174.69	327,174.69	327,174.69			
02.03.02.	Papel de Computacion		283,001.82	283,001.82	283,001.82			
02.03.03.	Otros Articulos de Papel o Car		43,522.87	43,522.87	43,522.87			
02.03.04.	Libros, Revistas y Periodicos		250.00	250.00	250.00			
02.03.09.	Otros No Especificados		400.00	400.00	400.00			
02.04.	Productos de Cuero y Caucho		197.00	197.00	197.00			
02.04.03.	Articulos de Caucho		197.00	197.00	197.00			
02.05.	Productos Quimicos, Combustibl		389,253.41	389,253.41	389,253.41			
02.05.02.	Productos Farmacuticos y Medic		18,511.86	18,511.86	18,511.86			

MUNICIPALIDAD DE ROSARIO  
DIARIOS 1999  
arrei040

ESTADO DEL PRESUPUESTO POR CARACTER-JURISDICCION-CLASIF. FUENTE

HOJA Nro:176  
18/04/2023 09:21  
MSL

Ejercicio :2022 EJERCICIO 2022

Desde Fecha : 01/01/2022

Hasta : 31/12/2022

Carac.Institucional : 1 ADMINISTRACION CENTRAL  
Jurisdiccion : 19 SEC.DE GENERO Y DER.HUMANOS  
Clasif. de Fuente : 1.01.01 Recursos de Libre Disponibilid

PR.PA.SP.DT	DESCRIPCION	CR. ACUMULADO	PREVENTIVOS	DEFINITIVOS	MANDADO A PAGAR	SALDOS	PORCENT.	N.A.
02.05.02.09	OTROS SIN DISCRIMINAR		2,932.80	2,932.80	2,932.80			
02.05.02.18	ANTISEPTICOS Y DESINFECTANTES		14,301.00	14,301.00	14,301.00			
02.05.05.	Tintas, Pinturas y Colorantes		324,378.97	324,378.97	324,378.97			
02.05.06.	Combustibles y Lubricantes		5,500.50	5,500.50	5,500.50			
02.05.08.	Productos de Material Plastico		35,912.82	35,912.82	35,912.82			
02.05.09.	Otros No Especificados		4,949.26	4,949.26	4,949.26			
02.06.	Productos Minerales No Metalic		16,223.14	16,223.14	16,223.14			
02.06.02.	Productos de Vidrio		16,223.14	16,223.14	16,223.14			
02.07.	Productos Metalicos		48,986.39	48,986.39	48,986.39			
02.07.01.	Productos Ferrosos		6,506.10	6,506.10	6,506.10			
02.07.05.	Herramientas Menores		23,706.66	23,706.66	23,706.66			
02.07.09.	Otros No Especificados		18,773.63	18,773.63	18,773.63			
02.08.	Minerales		16,266.00	16,266.00	16,266.00			
02.08.04.	Piedra, Arcilla y Arena		16,266.00	16,266.00	16,266.00			
02.09.	Otros Bienes De Consumo	1,109,465.44	1,109,465.44	1,109,465.44	1,109,465.44			
02.09.01.	Elementos de Limpieza		93,614.77	93,614.77	93,614.77			
02.09.02.	Utiles de Escritorio, Oficina		448,301.19	448,301.19	448,301.19			
02.09.03.	Utiles y Materiales Electricos		88,839.80	88,839.80	88,839.80			
02.09.03.01	APARATOS DE ACCIONAMIENTO,PROT		485.34	485.34	485.34			
02.09.03.02	COMPONENTES DE MONTAJES ELECTR		2,299.72	2,299.72	2,299.72			
02.09.03.03	CABLES DE CONTROL Y COMANDO		29,621.92	29,621.92	29,621.92			
02.09.03.04	CONDUCTORES DE DISTRIB.Y.POTEN		15,532.15	15,532.15	15,532.15			
02.09.03.05	LAMPARAS Y EQUIPOS AUXILIARES		5,326.00	5,326.00	5,326.00			
02.09.03.06	ARTEFACTOS DE ILUMINACION		14,970.00	14,970.00	14,970.00			
02.09.04.	Utensilios de Cocina y Comedor		28,931.99	28,931.99	28,931.99			
02.09.05.	Utiles Menores Medicos, Quirur		629.56	629.56	629.56			
02.09.06.	Repuestos y Accesorios		50,475.68	50,475.68	50,475.68			
02.09.06.12	PARA EQUIPOS INFORMATICOS		32,580.00	32,580.00	32,580.00			
02.09.06.99	OTROS NO ESPECIFICADOS		2,000.00	2,000.00	2,000.00			
02.09.09.	Otros No Especificados		398,672.45	398,672.45	398,672.45			
02.99.	BIENES DE CONSUMO A DISCRIM.		0.00	0.00	0.00			
03.	SERVICIOS NO PERSONALES	92,722,423.38	92,722,423.38	92,722,423.38	92,722,423.38	0.00	100.00	*
03.01.	Servicios Basicos		780,277.98	780,277.98	780,277.98			
03.01.01.	Energia Electrica		0.00	0.00	0.00			
03.01.03.	Gas		248,357.31	248,357.31	248,357.31			
03.01.04.	Telefonos, Telex y Telefax		417,631.43	417,631.43	417,631.43			
03.01.05.	Correos y Telegrafos		2,350.00	2,350.00	2,350.00			
03.01.09.	Otros No Especificados		111,939.24	111,939.24	111,939.24			
03.02.	Alquileres y Derechos		744,257.60	744,257.60	744,257.60			
03.02.04.	Alquiler de Fotocopiadoras		106,146.60	106,146.60	106,146.60			
03.02.09.	Otros No Especificados		638,111.00	638,111.00	638,111.00			
03.03.	Mantenim.Reparac.y Limp.Bienes		3,708,758.76	3,708,758.76	3,708,758.76			
03.03.01.	Mantenimiento y Reparac.Edific		2,426,977.56	2,426,977.56	2,426,977.56			
03.03.03.	Mantenimiento y Reparac.Maquin		335,545.20	335,545.20	335,545.20			
03.03.04.	Limpieza, Aseo y Fumigacion de		905,536.00	905,536.00	905,536.00			

MUNICIPALIDAD DE ROSARIO  
DIARIOS 1999  
arrel040

ESTADO DEL PRESUPUESTO POR CARACTER-JURISDICCION-CLASIF. FUENTE

HOJA Nro:177  
18/04/2023 09:21  
MSL

Ejercicio :2022 EJERCICIO 2022

Desde Fecha : 01/01/2022

Hasta : 31/12/2022

Carac.Institucional : 1 ADMINISTRACION CENTRAL  
Jurisdiccion : 19 SEC.DE GENERO Y DER.HUMANOS  
Clasif. de Fuente : 1.01.01 Recursos de Libre Disponibilid

PR.PA.SP.DT	DESCRIPCION	CR. ACUMULADO	PREVENTIVOS	DEFINITIVOS	MANDADO A PAGAR	SALDOS	PORCENT.	N.A.
03.03.09.	Otros No Especificados		40,700.00	40,700.00	40,700.00			
03.04.	Servicios Tecnicos y Profesion		65,518,255.97	65,518,255.97	65,518,255.97			
03.04.02.	Mdicos, Sanitarios y Asistenci		435,000.15	435,000.15	435,000.15			
03.04.04.	Contabilidad, Auditoria y Admi		29,870.00	29,870.00	29,870.00			
03.04.05.	De capacitacion y Educacion		2,730,000.00	2,730,000.00	2,730,000.00			
03.04.05.01	CAPACIT OFICIO Y PRACT LABORAL		0.00	0.00	0.00			
03.04.05.09	OTROS NO ESPECIFICADOS		0.00	0.00	0.00			
03.04.07.	DE CULTURA Y TURISMO		2,801,020.00	2,801,020.00	2,801,020.00			
03.04.07.02	Servicios para Eventos Espec.		152,000.00	152,000.00	152,000.00			
03.04.07.03	Audio-Iluminacion-Video Proyec		2,055,020.00	2,055,020.00	2,055,020.00			
03.04.07.04	Actores		264,000.00	264,000.00	264,000.00			
03.04.07.05	Musicos		124,000.00	124,000.00	124,000.00			
03.04.07.07	CAPACITACIONES A LA COMUNIDAD		206,000.00	206,000.00	206,000.00			
03.04.09.	Otros No Especificados		59,522,365.82	59,522,365.82	59,522,365.82			
03.05.	Servicios Comerciales y Financ		4,504,367.40	4,504,367.40	4,504,367.40			
03.05.01.	Transporte		4,165,694.24	4,165,694.24	4,165,694.24			
03.05.03.	Imprenta, Publicaciones y Repr		337,204.54	337,204.54	337,204.54			
03.05.05.	Comisiones y Gastos Bancarios		1,468.62	1,468.62	1,468.62			
03.07.	Publicidad y Propaganda		179,909.60	179,909.60	179,909.60			
03.08.	Impuestos, Derechos, Tasas, Mu		12,000.00	12,000.00	12,000.00			
03.08.02.	Tasas y Derechos		12,000.00	12,000.00	12,000.00			
03.09.	Otros Servicios		17,274,596.07	17,274,596.07	17,274,596.07			
03.09.01.	Servicio de Ceremonial y Proto		1,700,633.44	1,700,633.44	1,700,633.44			
03.09.02.	Gastos Reservados		387.20	387.20	387.20			
03.09.03.	SERV.DE SEGURIDAD Y VIGILANCIA		11,036,176.56	11,036,176.56	11,036,176.56			
03.09.03.01	SERVICIOS SEG.POLICIA PROVIN.		0.00	0.00	0.00			
03.09.03.03	SERVICIOS VIGILANCIA PRIVADA		11,036,176.56	11,036,176.56	11,036,176.56			
03.09.04.	Viaticos y Movilidad		4,299,878.06	4,299,878.06	4,299,878.06			
03.09.09.	Otros No Especificados		237,520.81	237,520.81	237,520.81			
03.99.	Serv.No Personales A Discrim.		0.00	0.00	0.00			
04.	BIENES DE USO	1,346,505.98	1,346,505.98	1,346,505.98	1,346,505.98	0.00	100.00	
04.03.	Maquinaria y Equipamiento	1,337,655.98	1,337,655.98	1,337,655.98	1,337,655.98	0.00	100.00	*
04.03.04.	Equipo de Comunicacion y Senal		402,655.98	402,655.98	402,655.98			
04.03.06.	Equipo de Computacion		281,570.00	281,570.00	281,570.00			
04.03.07.	Equipamiento y Mobiliario		613,930.00	613,930.00	613,930.00			
04.03.09.	Otros Bienes de Capital Sin Di		39,500.00	39,500.00	39,500.00			
04.05.	Libros, Revistas y Otros Elem.	8,850.00	8,850.00	8,850.00	8,850.00	0.00	100.00	*
04.05.01.	Colecciones y Elem. P/Bibliote		8,850.00	8,850.00	8,850.00			
05.	TRANSFERENCIAS	14,554,763.59	14,549,713.59	14,549,713.59	14,549,713.59	5,050.00	99.97	
05.01.	Transf.al Sector Privado P/E.C	14,504,763.59	14,504,763.59	14,504,763.59	14,504,763.59	0.00	100.00	
05.01.03.	Aportes Sociales a Personas	1,296,891.60	1,296,891.60	1,296,891.60	1,296,891.60	0.00	100.00	
05.01.03.99	Subsidios Varios	1,296,891.60	1,296,891.60	1,296,891.60	1,296,891.60	0.00	100.00	*
05.01.05.	Transf.a Inst.Cult.y Soc.Sin F	10,382,148.00	10,382,148.00	10,382,148.00	10,382,148.00	0.00	100.00	
05.01.05.12	Subsidios por Convenios c/inst	10,382,148.00	10,382,148.00	10,382,148.00	10,382,148.00	0.00	100.00	*
05.01.05.99	Subsidios Varios		0.00	0.00	0.00			*

MUNICIPALIDAD DE ROSARIO  
DIARIOS 1999  
arrei040

ESTADO DEL PRESUPUESTO POR CARACTER-JURISDICCION-CLASIF. FUENTE

HOJA Nro:178  
18/04/2023 09:21  
MSL

Ejercicio :2022 EJERCICIO 2022

Desde Fecha : 01/01/2022 Hasta : 31/12/2022

Carac.Institucional : 1 ADMINISTRACION CENTRAL  
Jurisdiccion : 19 SEC.DE GENERO Y DER.HUMANOS  
Clasif. de Fuente : 1.01.01 Recursos de Libre Disponibilid

PR.PA.SP.DT	DESCRIPCION	CR. ACUMULADO	PREVENTIVOS	DEFINITIVOS	MANDADO A PAGAR	SALDOS	PORCENT.	N.A.
05.01.09.	Pasantias	2,825,723.99	2,825,723.99	2,825,723.99	2,825,723.99	0.00	100.00	*
05.02.	Transf.al Sector Privado P/E.C	50,000.00	44,950.00	44,950.00	44,950.00	5,050.00	89.90	
05.02.01.	TRANSFERENCIAS A PERSONAS	50,000.00	44,950.00	44,950.00	44,950.00	5,050.00	89.90	
05.02.01.99	SUBSIDIOS VARIOS	50,000.00	44,950.00	44,950.00	44,950.00	5,050.00	89.90	*
09.	GASTOS FIGURATIVOS	14,500,000.00	14,500,000.00	14,500,000.00	14,500,000.00	0.00	100.00	
09.01.	Para Transacciones Corrientes	14,500,000.00	14,500,000.00	14,500,000.00	14,500,000.00	0.00	100.00	
09.01.02.	Contribucion a Instit. Descent	14,500,000.00	14,500,000.00	14,500,000.00	14,500,000.00	0.00	100.00	
09.01.02.02	Contribucion al S.P.V.	14,500,000.00	14,500,000.00	14,500,000.00	14,500,000.00	0.00	100.00	*
TOTAL CARACTER-JURISDICCION-CLASIF.FUENTE : 1.19.1.01.01.		381,920,406.12	381,915,356.12	381,915,356.12	381,915,356.12	5,050.00	100.00	
TOTAL CARACTER-FUENTE-TF.: 1.19.1.01.		381,920,406.12	381,915,356.12	381,915,356.12	381,915,356.12	5,050.00		
TOTAL CARACTER-JURISDICCION-FUENTE: 1.19.1.		381,920,406.12	381,915,356.12	381,915,356.12	381,915,356.12	5,050.00		



MUNICIPALIDAD DE ROSARIO  
 DIARIOS 1999  
 arrei040

ESTADO DEL PRESUPUESTO POR CARACTER-JURISDICCION-CLASIF. FUENTE

HOJA Nro:179  
 18/04/2023 09:21  
 MSL

Ejercicio :2022 EJERCICIO 2022

Desde Fecha : 01/01/2022 Hasta : 31/12/2022

Carac.Institucional : 1 ADMINISTRACION CENTRAL  
 Jurisdiccion : 19 SEC.DE GENERO Y DER.HUMANOS  
 Clasif. de Fuente : 2.02.05 ORDENANZA 436/48

PR.PA.SP.DT	DESCRIPCION	CR. ACUMULADO	PREVENTIVOS	DEFINITIVOS	MANDADO A PAGAR	SALDOS	PORCENT.	N.A.
01.	PERSONAL	620,606.38	620,606.38	620,606.38	620,606.38		0.00	100.00 *
01.01.	Personal Permanente		620,606.38	620,606.38	620,606.38			
01.01.01.	Retribuciones del Cargo		91,551.40	91,551.40	91,551.40			
01.01.01.01	Sueldo Basico		36,620.56	36,620.56	36,620.56			
01.01.01.02	Dedicacion Funcional		36,620.56	36,620.56	36,620.56			
01.01.01.04	Gastos de Representacion		18,310.28	18,310.28	18,310.28			
01.01.03.	Retribuciones Que No Hacen al		84,351.40	84,351.40	84,351.40			
01.01.03.01	Antiguedad		32,958.50	32,958.50	32,958.50			
01.01.03.02	Titulo		22,887.85	22,887.85	22,887.85			
01.01.03.03	Permanencia en Categoria		2,870.66	2,870.66	2,870.66			
01.01.03.04	Asignacion Especial Por Jerarq		7,324.11	7,324.11	7,324.11			
01.01.03.14	Riesgo y Tareas Peligrosas		18,310.28	18,310.28	18,310.28			
01.01.03.26	Presentismo		0.00	0.00	0.00			
01.01.04.	Sueldo Anual Complementario		95,160.52	95,160.52	95,160.52			
01.01.06.	Contribuciones Patronales		333,550.54	333,550.54	333,550.54			
01.01.06.01	Aporte IMPS		217,415.84	217,415.84	217,415.84			
01.01.06.02	Aporte IAPOS		106,925.82	106,925.82	106,925.82			
01.01.06.03	Aporte Ordenanza 436/48		8,910.48	8,910.48	8,910.48			
01.01.06.05	Seguro Colectivo de Vida Oblig		298.40	298.40	298.40			
01.01.07.	COMPLEMENTOS		15,992.52	15,992.52	15,992.52			
01.01.07.02	Asignacion Por Refrigerio		5,633.03	5,633.03	5,633.03			
01.01.07.15	AUMENTO DE EMERG.NO REMUNERAT.		97.00	97.00	97.00			
01.01.07.29	ASIG.ESP.NO REM/NO BON.Z.BARRI		10,262.49	10,262.49	10,262.49			
TOTAL CARACTER-JURISDICCION-CLASIF.FUENTE : 1.19.2.02.05.		620,606.38	620,606.38	620,606.38	620,606.38		0.00	100.00

MUNICIPALIDAD DE ROSARIO  
 DIARIOS 1999  
 arrei040

ESTADO DEL PRESUPUESTO POR CARACTER-JURISDICCION-CLASIF. FUENTE

HOJA Nro:180  
 18/04/2023 09:21  
 MSL

Ejercicio :2022 EJERCICIO 2022

Desde Fecha : 01/01/2022 Hasta : 31/12/2022

Carac.Institucional : 1 ADMINISTRACION CENTRAL  
 Jurisdiccion : 19 SEC.DE GENERO Y DER.HUMANOS  
 Clasif. de Fuente : 2.02.79 Transferencias Varias

PR.PA.SP.DT	DESCRIPCION	CR. ACUMULADO	PREVENTIVOS	DEFINITIVOS	MANDADO A PAGAR	SALDOS	PORCENT.	N.A.
02.	BIENES DE CONSUMO	40,484.97	40,484.97	40,484.97	40,484.97	0.00	100.00	*
02.05.	Productos Quimicos, Combustibl		24,400.00	24,400.00	24,400.00			
02.05.05.	Tintas, Pinturas y Colorantes		24,400.00	24,400.00	24,400.00			
02.09.	Otros Bienes De Consumo		16,084.97	16,084.97	16,084.97			
02.09.02.	Utiles de Escritorio, Oficina		544.97	544.97	544.97			
02.09.06.	Repuestos y Accesorios		15,540.00	15,540.00	15,540.00			
02.09.06.12	PARA EQUIPOS INFORMATICOS		15,540.00	15,540.00	15,540.00			
03.	SERVICIOS NO PERSONALES	3,178,100.00	3,178,100.00	3,178,100.00	3,178,100.00	0.00	100.00	*
03.04.	Servicios Tecnicos y Profesion		2,609,289.00	2,609,289.00	2,609,289.00			
03.04.05.	De capacitacion y Educacion		1,553,789.00	1,553,789.00	1,553,789.00			
03.04.05.01	CAPACIT OFICIO Y PRACT LABORAL		0.00	0.00	0.00			
03.04.05.09	OTROS NO ESPECIFICADOS		0.00	0.00	0.00			
03.04.07.	DE CULTURA Y TURISMO		1,016,500.00	1,016,500.00	1,016,500.00			
03.04.07.02	Servicios para Eventos Espec.		15,000.00	15,000.00	15,000.00			
03.04.07.04	Actores		184,500.00	184,500.00	184,500.00			
03.04.07.05	Musicos		772,000.00	772,000.00	772,000.00			
03.04.07.07	CAPACITACIONES A LA COMUNIDAD		30,000.00	30,000.00	30,000.00			
03.04.07.08	SERV.CONEXOS A ESPECTACULOS		15,000.00	15,000.00	15,000.00			
03.04.09.	Otros No Especificados		39,000.00	39,000.00	39,000.00			
03.05.	Servicios Comerciales y Financ		504,260.00	504,260.00	504,260.00			
03.05.03.	Imprenta, Publicaciones y Repr		504,260.00	504,260.00	504,260.00			
03.09.	Otros Servicios		64,551.00	64,551.00	64,551.00			
03.09.01.	Servicio de Ceremonial y Proto		46,551.00	46,551.00	46,551.00			
03.09.03.	SERV.DE SEGURIDAD Y VIGILANCIA		0.00	0.00	0.00			
03.09.03.09	OTROS NO ESPECIFICADOS		0.00	0.00	0.00			
03.09.09.	Otros No Especificados		18,000.00	18,000.00	18,000.00			
04.	BIENES DE USO	981,169.00	981,169.00	981,169.00	981,169.00	0.00	100.00	
04.03.	Maquinaria y Equipamiento	981,169.00	981,169.00	981,169.00	981,169.00	0.00	100.00	*
04.03.06.	Equipo de Computacion		677,960.00	677,960.00	677,960.00			
04.03.07.	Equipamiento y Mobiliario		103,209.00	103,209.00	103,209.00			
04.03.09.	Otros Bienes de Capital Sin Di		200,000.00	200,000.00	200,000.00			
TOTAL CARACTER-JURISDICCION-CLASIF.FUENTE : 1.19.2.02.79.		4,199,753.97	4,199,753.97	4,199,753.97	4,199,753.97	0.00	100.00	
TOTAL CARACTER-FUENTE-TF.: 1.19.2.02.		4,820,360.35	4,820,360.35	4,820,360.35	4,820,360.35	0.00		
TOTAL CARACTER-JURISDICCION-FUENTE: 1.19.2.		4,820,360.35	4,820,360.35	4,820,360.35	4,820,360.35	0.00		
TOTAL CARACTER-JURISDICCION : 1.19.		386,740,766.47	386,735,716.47	386,735,716.47	386,735,716.47	5,050.00		

Ejercicio :2022 EJERCICIO 2022

Desde Fecha : 01/01/2022

Hasta : 31/12/2022

Carac.Institucional : 1 ADMINISTRACION CENTRAL  
Jurisdiccion : 90 SERVICIO DE LA DEUDA PUBLICA  
Clasif. de Fuente : 1.01.01 Recursos de Libre Disponibilid

PR.PA.SP.DT	DESCRIPCION	CR. ACUMULADO	PREVENTIVOS	DEFINITIVOS	MANDADO A PAGAR	SALDOS	PORCENT.	N.A.
07.	SERV.DE LA DEUDA PUBLICA Y DIS	3525,990,632.05	3525,990,632.05	3525,990,632.05	3525,990,632.05	0.00	100.00	
07.01.	Servicio de la Deuda Interna	1048,412,751.64	1048,412,751.64	1048,412,751.64	1048,412,751.64	0.00	100.00	
07.01.01.	INTER.DE LA DEUDA INT.A C/PLAZ	131,138,790.71	131,138,790.71	131,138,790.71	131,138,790.71	0.00	100.00	I
07.01.01.03	PROGRAMA FINANCIAM. CP- LETRAS	131,138,790.71	131,138,790.71	131,138,790.71	131,138,790.71	0.00	100.00	*
07.01.02.	Amortizacion de la Deuda Inter	670,000,000.00	670,000,000.00	670,000,000.00	670,000,000.00	0.00	100.00	
07.01.02.03	PROGRAMA FINANCIAM.CP - LETRAS	670,000,000.00	670,000,000.00	670,000,000.00	670,000,000.00	0.00	100.00	*
07.01.06.	Intereses de la Deuda Interna	247,273,960.93	247,273,960.93	247,273,960.93	247,273,960.93	0.00	100.00	
07.01.06.08	BONOS DE CANCELACION	247,273,960.93	247,273,960.93	247,273,960.93	247,273,960.93	0.00	100.00	*
07.01.07.	Amortizacion de la Deuda Inter		0.00	0.00	0.00			
07.01.07.05	BONOS DE CANCELACION		0.00	0.00	0.00			*
07.03.	Intereses P/Prestamos Recibido	870,333,219.72	870,333,219.72	870,333,219.72	870,333,219.72	0.00	100.00	
07.03.01.	INT.P/PRESTAMOS SECT.PRIVADO	446,237,014.42	446,237,014.42	446,237,014.42	446,237,014.42	0.00	100.00	
07.03.01.02	SAVIC S.A.- CONVENIOS	38,138,969.46	38,138,969.46	38,138,969.46	38,138,969.46	0.00	100.00	*
07.03.01.37	RESICOM SRL - CONVENIOS	42,204,162.89	42,204,162.89	42,204,162.89	42,204,162.89	0.00	100.00	*
07.03.01.39	OBRING SA - CONVENIOS	47,812,350.10	47,812,350.10	47,812,350.10	47,812,350.10	0.00	100.00	*
07.03.01.42	COEMYC S.A. - CONVENIOS	9,371,527.27	9,371,527.27	9,371,527.27	9,371,527.27	0.00	100.00	*
07.03.01.44	DEL SOL SRL- DEL SOL CONSTR.SA	13,683,862.84	13,683,862.84	13,683,862.84	13,683,862.84	0.00	100.00	*
07.03.01.51	MANTELECTRIC ICISA-CONVENIOS	29,324,152.77	29,324,152.77	29,324,152.77	29,324,152.77	0.00	100.00	*
07.03.01.53	ANTONINO MILLISENDA SA-CONVENIO	8,122,171.71	8,122,171.71	8,122,171.71	8,122,171.71	0.00	100.00	*
07.03.01.54	BECHA S.A.- CONVENIOS	2,798,128.86	2,798,128.86	2,798,128.86	2,798,128.86	0.00	100.00	*
07.03.01.55	ROVIAL SA - CONVENIOS	27,717,303.42	27,717,303.42	27,717,303.42	27,717,303.42	0.00	100.00	*
07.03.01.57	LIMP AR ROSARIO S.A. - CONV	55,680,914.26	55,680,914.26	55,680,914.26	55,680,914.26	0.00	100.00	*
07.03.01.58	LIME ROSARIO S.A.-CONVENIOS	30,793,084.91	30,793,084.91	30,793,084.91	30,793,084.91	0.00	100.00	*
07.03.01.59	RAVA SA DE CONSTRUCC-CONVENIOS	36,385,812.39	36,385,812.39	36,385,812.39	36,385,812.39	0.00	100.00	*
07.03.01.60	ELECTRO CONSTRUCTORA SRL-CONVE	20,016,106.80	20,016,106.80	20,016,106.80	20,016,106.80	0.00	100.00	*
07.03.01.99	Int.x Prest.Vs.Sector Privado	84,188,466.74	84,188,466.74	84,188,466.74	84,188,466.74	0.00	100.00	*
07.03.02.	INTER.P/PREST.DE LA ADM.NACION	388,372.09	388,372.09	388,372.09	388,372.09	0.00	100.00	
07.03.02.01	Enabief-Cpras Terrenos	388,372.09	388,372.09	388,372.09	388,372.09	0.00	100.00	*
07.03.03.	INTERESE P/PRESTAMOS FINANCIER	423,707,833.21	423,707,833.21	423,707,833.21	423,707,833.21	0.00	100.00	I
07.03.03.09	GP-FINANCIAMIENTOS VARIOS	11,122.93	11,122.93	11,122.93	11,122.93	0.00	100.00	*
07.03.03.10	SH-DPVYU PROG.MI TIERRA-MI CAS	185,191.72	185,191.72	185,191.72	185,191.72	0.00	100.00	*
07.03.03.11	SEE-PROG.ENERGIAS RENOVABLES	618,055.50	618,055.50	618,055.50	618,055.50	0.00	100.00	*
07.03.03.12	BID-PROMUDI PROG.INNOV.TECNOL.	1,184,788.54	1,184,788.54	1,184,788.54	1,184,788.54	0.00	100.00	*
07.03.03.13	PRESTAMOS PROMUDI	752,735.92	752,735.92	752,735.92	752,735.92	0.00	100.00	*
07.03.03.15	REFINANC.ANTIC.DE COPARTICIPAC	398,843,270.64	398,843,270.64	398,843,270.64	398,843,270.64	0.00	100.00	*
07.03.03.16	REGIMEN TRANSIT.ASIST.FIN.MUNI	22,112,667.96	22,112,667.96	22,112,667.96	22,112,667.96	0.00	100.00	*
07.03.05.	INTER.POR PRES.DE INST.PUB.FIN		0.00	0.00	0.00			
07.03.05.08	BMR-ADELANTOS TRANSITORIOS		0.00	0.00	0.00			*
07.04.	Disminucion de Prestamos a C.P	532,396,568.33	532,396,568.33	532,396,568.33	532,396,568.33	0.00	100.00	
07.04.01.	PRESTAMOS O FINANC CORTO PLAZO	532,396,568.33	532,396,568.33	532,396,568.33	532,396,568.33	0.00	100.00	
07.04.01.26	RESICOM SRL - CONVENIOS	69,957,847.67	69,957,847.67	69,957,847.67	69,957,847.67	0.00	100.00	*
07.04.01.31	DEL SOL SRL- DEL SOL CONSTR.SA	5,953,697.51	5,953,697.51	5,953,697.51	5,953,697.51	0.00	100.00	*
07.04.01.35	OBRING S.A. - CONVENIOS	3,988,806.98	3,988,806.98	3,988,806.98	3,988,806.98	0.00	100.00	*
07.04.01.38	SAVYC SA - CONVENIOS	4,754,495.69	4,754,495.69	4,754,495.69	4,754,495.69	0.00	100.00	*
07.04.01.41	COEMYC SA - CONVENIOS		0.00	0.00	0.00			*

Ejercicio :2022 EJERCICIO 2022

Desde Fecha : 01/01/2022 Hasta : 31/12/2022

Carac.Institucional : 1 ADMINISTRACION CENTRAL  
Jurisdiccion : 90 SERVICIO DE LA DEUDA PUBLICA  
Clasif. de Fuente : 1.01.01 Recursos de Libre Disponibilid

PR.PA.SP.DT	DESCRIPCION	CR. ACUMULADO	PREVENTIVOS	DEFINITIVOS	MANDADO A PAGAR	SALDOS	PORCENT.	N.A.
07.04.01.43	MANTELETRIC ICISA - CONVENIOS		0.00	0.00	0.00			*
07.04.01.45	ROVIAL SA - CONVENIOS	13,988,079.17	13,988,079.17	13,988,079.17	13,988,079.17	0.00	100.00	*
07.04.01.48	LIMP AR ROSARIO S.A. - CONV	188,880,084.20	188,880,084.20	188,880,084.20	188,880,084.20	0.00	100.00	*
07.04.01.49	BECHA S A - CONVENIOS	40,597,722.93	40,597,722.93	40,597,722.93	40,597,722.93	0.00	100.00	*
07.04.01.50	LIME ROSARIO S.A.-CONVENIOS	131,931,947.66	131,931,947.66	131,931,947.66	131,931,947.66	0.00	100.00	*
07.04.01.52	RAVA SA DE CONSTRUCC-CONVENIOS	10,806,751.32	10,806,751.32	10,806,751.32	10,806,751.32	0.00	100.00	*
07.04.01.53	ELECTRO CONSTRUCTORA SRL-CONVE	438,396.47	438,396.47	438,396.47	438,396.47	0.00	100.00	*
07.04.01.99	Prest.Vs.Corto Pl.Sector Priv.	61,098,738.73	61,098,738.73	61,098,738.73	61,098,738.73	0.00	100.00	*
07.04.05.	PREST.DE C/PLAZ.DE INS.PUB.FIN		0.00	0.00	0.00			I
07.04.05.06	BMR-ADELANTOS TRANSITORIOS		0.00	0.00	0.00			*
07.05.	Disminucion de Prestamos a L.P	1074,848,092.36	1074,848,092.36	1074,848,092.36	1074,848,092.36	0.00	100.00	*
07.05.01.	PREST.DE L/PLAZO DEL SEC.PRIVA	407,602,905.25	407,602,905.25	407,602,905.25	407,602,905.25	0.00	100.00	*
07.05.01.02	SAVYC-CONVENIOS	22,117,224.26	22,117,224.26	22,117,224.26	22,117,224.26	0.00	100.00	*
07.05.01.35	OBRING SA - CONVENIOS	20,190,495.80	20,190,495.80	20,190,495.80	20,190,495.80	0.00	100.00	*
07.05.01.39	COEMYC S.A. - CONVENIOS	17,469,867.00	17,469,867.00	17,469,867.00	17,469,867.00	0.00	100.00	*
07.05.01.44	MANTELECTRIC ICISA - CONVENIOS	49,748,341.32	49,748,341.32	49,748,341.32	49,748,341.32	0.00	100.00	*
07.05.01.45	RESICOM SRL - CONVENIOS	83,858,204.76	83,858,204.76	83,858,204.76	83,858,204.76	0.00	100.00	*
07.05.01.46	DEL SOL SRL- DEL SOL CONSTR.SA	9,428,569.96	9,428,569.96	9,428,569.96	9,428,569.96	0.00	100.00	*
07.05.01.47	ANTONINO MLLISENDA SA-CONVENIO	3,691,909.68	3,691,909.68	3,691,909.68	3,691,909.68	0.00	100.00	*
07.05.01.49	BECHA S.A.- CONVENIOS	5,559,784.80	5,559,784.80	5,559,784.80	5,559,784.80	0.00	100.00	*
07.05.01.51	ROVIAL S.A.-CONVENIOS	17,596,816.75	17,596,816.75	17,596,816.75	17,596,816.75	0.00	100.00	*
07.05.01.52	LIMP AR ROSARIO SA-CONVENIOS	51,675,412.32	51,675,412.32	51,675,412.32	51,675,412.32	0.00	100.00	*
07.05.01.53	LIME ROSARIO SA-CONVENIOS	61,184,789.40	61,184,789.40	61,184,789.40	61,184,789.40	0.00	100.00	*
07.05.01.55	ELECTRO CONSTRUCTORA SRL-CONVE	24,365,503.94	24,365,503.94	24,365,503.94	24,365,503.94	0.00	100.00	*
07.05.01.56	RAVA SA DE CONSTRUCC.-CONVENIO	12,829,435.19	12,829,435.19	12,829,435.19	12,829,435.19	0.00	100.00	*
07.05.01.99	Prest.Vs.Largo.P.Sector Privad	27,886,550.07	27,886,550.07	27,886,550.07	27,886,550.07	0.00	100.00	*
07.05.02.	PREST.DE L/PLA.DE LA ADM.NACIO	254,344.91	254,344.91	254,344.91	254,344.91	0.00	100.00	*
07.05.02.01	Enabief -Cpra Terrenos	254,344.91	254,344.91	254,344.91	254,344.91	0.00	100.00	*
07.05.03.	PREST.DE L/PLA.DE LA ADM.PROVI	634,991,774.80	634,991,774.80	634,991,774.80	634,991,774.80	0.00	100.00	*
07.05.03.08	DPV Y U - PROGR NUCLEO BASICO	351,828.23	351,828.23	351,828.23	351,828.23	0.00	100.00	*
07.05.03.10	SH-DPVYU PROG.MI TIERRA-MI CAS	3,145,423.28	3,145,423.28	3,145,423.28	3,145,423.28	0.00	100.00	*
07.05.03.11	SEE-PROG.ENERG.RENOVABLES	2,666,666.72	2,666,666.72	2,666,666.72	2,666,666.72	0.00	100.00	*
07.05.03.12	BID-PROMUDI PROG.INNOV.TECNOL.	4,422,911.53	4,422,911.53	4,422,911.53	4,422,911.53	0.00	100.00	*
07.05.03.13	PRESTAMOS PROMUDI	10,110,344.64	10,110,344.64	10,110,344.64	10,110,344.64	0.00	100.00	*
07.05.03.15	REFINANC.ANTIC.DE COPARTICIPAC	529,294,600.44	529,294,600.44	529,294,600.44	529,294,600.44	0.00	100.00	*
07.05.03.16	REGIMEN TRANSIT.ASIS.FIN.MUNIC	84,999,999.96	84,999,999.96	84,999,999.96	84,999,999.96	0.00	100.00	*
07.05.09.	PREST.O FIN.L.PLAZO SECT.PUBL.	31,999,067.40	31,999,067.40	31,999,067.40	31,999,067.40	0.00	100.00	I
07.05.09.01	FAE-CONVENIOS	31,999,067.40	31,999,067.40	31,999,067.40	31,999,067.40	0.00	100.00	*
TOTAL CARACTER-JURISDICCION-CLASIF.FUENTE : 1.90.1.01.01.		3525,990,632.05	3525,990,632.05	3525,990,632.05	3525,990,632.05	0.00	100.00	
TOTAL CARACTER-FUENTE-TF.: 1.90.1.01.		3525,990,632.05	3525,990,632.05	3525,990,632.05	3525,990,632.05	0.00		
TOTAL CARACTER-JURISDICCION-FUENTE: 1.90.1.		3525,990,632.05	3525,990,632.05	3525,990,632.05	3525,990,632.05	0.00		

MUNICIPALIDAD DE ROSARIO  
 DIARIOS 1999  
 arrei040

ESTADO DEL PRESUPUESTO POR CARACTER-JURISDICCION-CLASIF. FUENTE

HOJA Nro:183  
 18/04/2023 09:21  
 MSL

Ejercicio :2022 EJERCICIO 2022

Desde Fecha : 01/01/2022 Hasta : 31/12/2022

Carac.Institucional : 1 ADMINISTRACION CENTRAL  
 Jurisdiccion : 90 SERVICIO DE LA DEUDA PUBLICA  
 Clasif. de Fuente : 2.01.04 Fdo. Municipal de Obras Public

PR.PA.SP.DT	DESCRIPCION	CR. ACUMULADO	PREVENTIVOS	DEFINITIVOS	MANDADO A PAGAR	SALDOS	PORCENT.	N.A.
07.	SERV.DE LA DEUDA PUBLICA Y DIS	500,227,000.00	490,315,763.27	490,315,763.27	490,315,763.27	9911,236.73	98.02	
07.04.	Disminucion de Prestamos a C.P	184,195,000.00	174,291,633.23	174,291,633.23	174,291,633.23	9903,366.77	94.62	
07.04.01.	PRESTAMOS O FINANC CORTO PLAZO	184,195,000.00	174,291,633.23	174,291,633.23	174,291,633.23	9903,366.77	94.62	
07.04.01.35	OBRING S.A. - CONVENIOS	19,900,000.00	19,853,942.68	19,853,942.68	19,853,942.68	46,057.32	99.77	*
07.04.01.38	SAVYC SA - CONVENIOS	18,515,000.00	18,442,968.74	18,442,968.74	18,442,968.74	72,031.26	99.61	*
07.04.01.45	ROVIAL SA - CONVENIOS	7,230,000.00	7,225,388.93	7,225,388.93	7,225,388.93	4,611.07	99.94	*
07.04.01.52	RAVA SA DE CONSTRUCC-CONVENIOS	6,500,000.00	6,428,939.06	6,428,939.06	6,428,939.06	71,060.94	98.91	*
07.04.01.53	ELECTRO CONSTRUCTURA SRL-CONVE	1,050,000.00	1,043,098.58	1,043,098.58	1,043,098.58	6,901.42	99.34	*
07.04.01.99	Prest.Vs.Corto Pl.Sector Priv.	131,000,000.00	121,297,295.24	121,297,295.24	121,297,295.24	9702,704.76	92.59	*
07.05.	Disminucion de Prestamos a L.P	316,032,000.00	316,024,130.04	316,024,130.04	316,024,130.04	7,869.96	100.00	
07.05.01.	PREST.DE L/PLAZO DEL SEC.PRIVA	316,032,000.00	316,024,130.04	316,024,130.04	316,024,130.04	7,869.96	100.00	
07.05.01.02	SAVYC-CONVENIOS	48,743,000.00	48,742,648.68	48,742,648.68	48,742,648.68	351.32	100.00	*
07.05.01.35	OBRING SA - CONVENIOS	62,813,000.00	62,812,084.92	62,812,084.92	62,812,084.92	915.08	100.00	*
07.05.01.39	COEMYC S.A. - CONVENIOS	1,152,000.00	1,151,031.84	1,151,031.84	1,151,031.84	968.16	99.92	*
07.05.01.44	MANTELECTRIC ICISA - CONVENIOS	8,518,000.00	8,517,731.04	8,517,731.04	8,517,731.04	268.96	100.00	*
07.05.01.46	DEL SOL SRL- DEL SOL CONSTR.SA	459,000.00	458,367.12	458,367.12	458,367.12	632.88	99.86	*
07.05.01.47	ANTONINO MILISENDA SA-CONVENIO	12,447,000.00	12,446,562.96	12,446,562.96	12,446,562.96	437.04	100.00	*
07.05.01.51	ROVIAL S.A.-CONVENIOS	34,626,000.00	34,625,846.64	34,625,846.64	34,625,846.64	153.36	100.00	*
07.05.01.55	ELECTRO CONSTRUCTORA SRL-CONVE	15,780,000.00	15,779,723.88	15,779,723.88	15,779,723.88	276.12	100.00	*
07.05.01.56	RAVA SA DE CONSTRUCC.-CONVENIO	51,544,000.00	51,543,161.52	51,543,161.52	51,543,161.52	838.48	100.00	*
07.05.01.99	Prest.Vs.Largo.P.Sector Privad	79,950,000.00	79,946,971.44	79,946,971.44	79,946,971.44	3,028.56	100.00	*
TOTAL CARACTER-JURISDICCION-CLASIF.FUENTE : 1.90.2.01.04.		500,227,000.00	490,315,763.27	490,315,763.27	490,315,763.27	9911,236.73	98.02	

MUNICIPALIDAD DE ROSARIO  
 DIARIOS 1999  
 arre1040

ESTADO DEL PRESUPUESTO POR CARACTER-JURISDICCION-CLASIF. FUENTE

HOJA Nro:184  
 18/04/2023 09:21  
 MSL

Ejercicio :2022 EJERCICIO 2022

Desde Fecha : 01/01/2022 Hasta : 31/12/2022

Carac.Institucional : 1 ADMINISTRACION CENTRAL  
 Jurisdiccion : 90 SERVICIO DE LA DEUDA PUBLICA  
 Clasif. de Fuente : 2.01.05 FMOP-FDO.DESAGUES PLUVIALES

PR.PA.SP.DT	DESCRIPCION	CR. ACUMULADO	PREVENTIVOS	DEFINITIVOS	MANDADO A PAGAR	SALDOS	PORCENT.	N.A.
07.	SERV.DE LA DEUDA PUBLICA Y DIS	14,354,000.00	14,353,200.00	14,353,200.00	14,353,200.00	800.00	99.99	
07.05.	Disminucion de Prestamos a L.P	14,354,000.00	14,353,200.00	14,353,200.00	14,353,200.00	800.00	99.99	
07.05.01.	PREST.DE L/PLAZO DEL SEC.PRIVA	14,354,000.00	14,353,200.00	14,353,200.00	14,353,200.00	800.00	99.99	
07.05.01.46	DEL SOL SRL- DEL SOL CONSTR.SA	14,354,000.00	14,353,200.00	14,353,200.00	14,353,200.00	800.00	99.99	*
TOTAL CARACTER-JURISDICCION-CLASIF.FUENTE : 1.90.2.01.05.		14,354,000.00	14,353,200.00	14,353,200.00	14,353,200.00	800.00	99.99	

MUNICIPALIDAD DE ROSARIO  
 DIARIOS 1999  
 arrei040

ESTADO DEL PRESUPUESTO POR CARACTER-JURISDICCION-CLASIF. FUENTE

HOJA Nro:185  
 18/04/2023 09:21  
 MSL

Ejercicio :2022 EJERCICIO 2022

Desde Fecha : 01/01/2022 Hasta : 31/12/2022

Carac.Institucional : 1 ADMINISTRACION CENTRAL  
 Jurisdiccion : 90 SERVICIO DE LA DEUDA PUBLICA  
 Clasif. de Fuente : 2.01.50 FMOP-FDO.C.ASFALT.Y PAV.NIV.DE

PR.PA.SP.DT	DESCRIPCION	CR. ACUMULADO	PREVENTIVOS	DEFINITIVOS	MANDADO A PAGAR	SALDOS	PORCENT.	N.A.
07.	SERV.DE LA DEUDA PUBLICA Y DIS	8,300,000.00	8,270,899.92	8,270,899.92	8,270,899.92	29,100.08	99.65	
07.05.	Disminucion de Prestamos a L.P	8,300,000.00	8,270,899.92	8,270,899.92	8,270,899.92	29,100.08	99.65	
07.05.01.	PREST.DE L/PLAZO DEL SEC.PRIVA	8,300,000.00	8,270,899.92	8,270,899.92	8,270,899.92	29,100.08	99.65	
07.05.01.35	OBRING SA - CONVENIOS	6,800,000.00	6,793,585.68	6,793,585.68	6,793,585.68	6,414.32	99.91	*
07.05.01.99	Prest.Vs.Largo.P.Sector Privad	1,500,000.00	1,477,314.24	1,477,314.24	1,477,314.24	22,685.76	98.49	*
TOTAL CARACTER-JURISDICCION-CLASIF.FUENTE : 1.90.2.01.50.		8,300,000.00	8,270,899.92	8,270,899.92	8,270,899.92	29,100.08	99.65	
TOTAL CARACTER-FUENTE-TF.: 1.90.2.01.		522,881,000.00	512,939,863.19	512,939,863.19	512,939,863.19	9941,136.81		

MUNICIPALIDAD DE ROSARIO  
 DIARIOS 1999  
 arre1040

ESTADO DEL PRESUPUESTO POR CARACTER-JURISDICCION-CLASIF. FUENTE

HOJA Nro:186  
 18/04/2023 09:21  
 MSL

Ejercicio :2022 EJERCICIO 2022

Desde Fecha : 01/01/2022 Hasta : 31/12/2022

Carac.Institucional : 1 ADMINISTRACION CENTRAL  
 Jurisdiccion : 90 SERVICIO DE LA DEUDA PUBLICA  
 Clasif. de Fuente : 2.02.79 Transferencias Varias

PR.PA.SP.DT	DESCRIPCION	CR. ACUMULADO	PREVENTIVOS	DEFINITIVOS	MANDADO A PAGAR	SALDOS	PORCENT.	N.A.
07.	SERV.DE LA DEUDA PUBLICA Y DIS	8,615,621.00	8,615,620.80	8,615,620.80	8,615,620.80	0.20	100.00	
07.05.	Disminucion de Prestamos a L.P	8,615,621.00	8,615,620.80	8,615,620.80	8,615,620.80	0.20	100.00	
07.05.01.	PREST.DE L/PLAZO DEL SEC.PRIVA	8,615,621.00	8,615,620.80	8,615,620.80	8,615,620.80	0.20	100.00	
07.05.01.99	Prest.Vs.Largo.P.Sector Privad	8,615,621.00	8,615,620.80	8,615,620.80	8,615,620.80	0.20	100.00	*
TOTAL CARACTER-JURISDICCION-CLASIF.FUENTE : 1.90.2.02.79.		8,615,621.00	8,615,620.80	8,615,620.80	8,615,620.80	0.20	100.00	



MUNICIPALIDAD DE ROSARIO  
DIARIOS 1999  
arrel040

ESTADO DEL PRESUPUESTO POR CARACTER-JURISDICCION-CLASIF. FUENTE

HOJA Nro:187  
18/04/2023 09:21  
MSL

Ejercicio :2022 EJERCICIO 2022

Desde Fecha : 01/01/2022 Hasta : 31/12/2022

Carac.Institucional : 1 ADMINISTRACION CENTRAL  
Jurisdiccion : 90 SERVICIO DE LA DEUDA PUBLICA  
Clasif. de Fuente : 2.02.93 PLAN ABRE

PR.PA.SP.DT	DESCRIPCION	CR. ACUMULADO	PREVENTIVOS	DEFINITIVOS	MANDADO A PAGAR	SALDOS	PORCENT.	N.A.
07.	SERV.DE LA DEUDA PUBLICA Y DIS	8,247,475.20	8,247,475.20	8,247,475.20	8,247,475.20	0.00	100.00	
07.04.	Disminucion de Prestamos a C.P	8,247,475.20	8,247,475.20	8,247,475.20	8,247,475.20	0.00	100.00	
07.04.01.	PRESTAMOS O FINANC CORTO PLAZO	8,247,475.20	8,247,475.20	8,247,475.20	8,247,475.20	0.00	100.00	
07.04.01.99	Prest.Vs.Corto Pl.Sector Priv.	8,247,475.20	8,247,475.20	8,247,475.20	8,247,475.20	0.00	100.00	*
TOTAL CARACTER-JURISDICCION-CLASIF.FUENTE : 1.90.2.02.93.		8,247,475.20	8,247,475.20	8,247,475.20	8,247,475.20	0.00	100.00	
TOTAL CARACTER-FUENTE-TF.: 1.90.2.02.		16,863,096.20	16,863,096.00	16,863,096.00	16,863,096.00	0.20		

MUNICIPALIDAD DE ROSARIO  
DIARIOS 1999  
arrel040

ESTADO DEL PRESUPUESTO POR CARACTER-JURISDICCION-CLASIF. FUENTE

HOJA Nro:188  
18/04/2023 09:21  
MSL

Ejercicio :2022 EJERCICIO 2022

Desde Fecha : 01/01/2022 Hasta : 31/12/2022

Carac.Institucional : 1 ADMINISTRACION CENTRAL  
Jurisdiccion : 90 SERVICIO DE LA DEUDA PUBLICA  
Clasif. de Fuente : 2.03.87 CHEQUES DE PAGO DIFERIDO

PR.PA.SP.DT	DESCRIPCION	CR. ACUMULADO	PREVENTIVOS	DEFINITIVOS	MANDADO A PAGAR	SALDOS	PORCENT.	N.A.
07.	SERV.DE LA DEUDA PUBLICA Y DIS	43,158,588.80	43,158,588.80	43,158,588.80	43,158,588.80	0.00	100.00	
07.04.	Disminucion de Prestamos a C.P	43,158,588.80	43,158,588.80	43,158,588.80	43,158,588.80	0.00	100.00	
07.04.01.	PRESTAMOS O FINANC CORTO PLAZO	43,158,588.80	43,158,588.80	43,158,588.80	43,158,588.80	0.00	100.00	
07.04.01.50	LIME ROSARIO S.A.-CONVENIOS	43,158,588.80	43,158,588.80	43,158,588.80	43,158,588.80	0.00	100.00	*
TOTAL CARACTER-JURISDICCION-CLASIF.FUENTE : 1.90.2.03.87.		43,158,588.80	43,158,588.80	43,158,588.80	43,158,588.80	0.00	100.00	

MUNICIPALIDAD DE ROSARIO  
 DIARIOS 1999  
 arrei040

ESTADO DEL PRESUPUESTO POR CARACTER-JURISDICCION-CLASIF. FUENTE

HOJA Nro:189  
 18/04/2023 09:21  
 MSL

Ejercicio :2022 EJERCICIO 2022

Desde Fecha : 01/01/2022 Hasta : 31/12/2022

Carac.Institucional : 1 ADMINISTRACION CENTRAL  
 Jurisdiccion : 90 SERVICIO DE LA DEUDA PUBLICA  
 Clasif. de Fuente : 2.03.90 BONOS DE CANCELACION-ROS 2020

PR.PA.SP.DT	DESCRIPCION	CR. ACUMULADO	PREVENTIVOS	DEFINITIVOS	MANDADO A PAGAR	SALDOS	PORCENT.	N.A.
07.	SERV.DE LA DEUDA PUBLICA Y DIS	310,000,000.00	295,768,528.34	295,768,528.34	295,768,528.34	14231,471.66	95.41	
07.01.	Servicio de la Deuda Interna	310,000,000.00	295,768,528.34	295,768,528.34	295,768,528.34	14231,471.66	95.41	
07.01.07.	Amortizacion de la Deuda Inter	310,000,000.00	295,768,528.34	295,768,528.34	295,768,528.34	14231,471.66	95.41	
07.01.07.05	BONOS DE CANCELACION	310,000,000.00	295,768,528.34	295,768,528.34	295,768,528.34	14231,471.66	95.41	*
TOTAL CARACTER-JURISDICCION-CLASIF.FUENTE : 1.90.2.03.90.		310,000,000.00	295,768,528.34	295,768,528.34	295,768,528.34	14231,471.66	95.41	
TOTAL CARACTER-FUENTE-TF.: 1.90.2.03.		353,158,588.80	338,927,117.14	338,927,117.14	338,927,117.14	14231,471.66		
TOTAL CARACTER-JURISDICCION-FUENTE: 1.90.2.		892,902,685.00	868,730,076.33	868,730,076.33	868,730,076.33	24172,608.67		
TOTAL CARACTER-JURISDICCION : 1.90.		4418,893,317.05	4394,720,708.38	4394,720,708.38	4394,720,708.38	24172,608.67		

MUNICIPALIDAD DE ROSARIO  
DIARIOS 1999  
arrel040

ESTADO DEL PRESUPUESTO POR CARACTER-JURISDICCION-CLASIF. FUENTE

HOJA Nro:190  
18/04/2023 09:21  
MSL

Ejercicio :2022 EJERCICIO 2022

Desde Fecha : 01/01/2022

Hasta : 31/12/2022

Carac.Institucional : 1 ADMINISTRACION CENTRAL  
Jurisdiccion : 91 OBLIGACIONES A CARGO DEL TESOR  
Clasif. de Fuente : 1.01.01 Recursos de Libre Disponibilid

PR.PA.SP.DT	DESCRIPCION	CR. ACUMULADO	PREVENTIVOS	DEFINITIVOS	MANDADO A PAGAR	SALDOS	PORCENT.	N.A.
01.	PERSONAL	187,631,953.58	187,631,953.58	187,631,953.58	187,631,953.58	0.00	100.00	*
01.08.	Asistencia Social Al Personal		25,690,884.05	25,690,884.05	25,690,884.05			
01.08.03.	ADELANTOS GTOS DEFENSA JUDIC.		0.00	0.00	0.00			
01.08.03.01	Personal Permanente		0.00	0.00	0.00			
01.08.04.	Gtos por Accidente de Trabajo		9,589,679.17	9,589,679.17	9,589,679.17			
01.08.05.	Autoseguro Riesgos de Trabajo		8,028,065.23	8,028,065.23	8,028,065.23			
01.09.	BENEFICIOS Y COMPENSACIONES		161,850,209.63	161,850,209.63	161,850,209.63			
01.09.01.	IMDEMNIZACIONES P/ACCIDEN.TRAB		140,302,426.48	140,302,426.48	140,302,426.48			
01.09.01.01	Personal Permanente		138,695,317.83	138,695,317.83	138,695,317.83			
01.09.01.04	P.No Permanente - Transitorio		1,607,108.65	1,607,108.65	1,607,108.65			
01.09.02.	Indemnizaciones P/Fallecimient		11,021,867.47	11,021,867.47	11,021,867.47			
01.09.02.01	Personal Permanente		10,942,495.60	10,942,495.60	10,942,495.60			
01.09.02.04	P.No Permanente - Transitorio		79,371.87	79,371.87	79,371.87			
01.09.03.	Indemnizaciones P/Invalidez		10,525,915.68	10,525,915.68	10,525,915.68			
01.09.03.01	Personal Permanente		10,525,915.68	10,525,915.68	10,525,915.68			
02.	BIENES DE CONSUMO	5,802,636.10	5,802,636.10	5,802,636.10	5,802,636.10	0.00	100.00	*
02.01.	Prod.Alimenticios, Agropecuari		251,700.00	251,700.00	251,700.00			
02.01.01.	Alimentos Para Personas		251,700.00	251,700.00	251,700.00			
02.01.01.05	BEBIDAS		5,700.00	5,700.00	5,700.00			
02.01.01.09	ALIMENTOS ELABORADOS		246,000.00	246,000.00	246,000.00			
02.02.	Textiles y Vestuarios		429,767.00	429,767.00	429,767.00			
02.02.02.	Prendas de Vestir		277,289.00	277,289.00	277,289.00			
02.02.09.	Otros No Especificados		152,478.00	152,478.00	152,478.00			
02.05.	Productos Quimicos, Combustibl		4,671,599.16	4,671,599.16	4,671,599.16			
02.05.06.	Combustibles y Lubricantes		4,322,871.66	4,322,871.66	4,322,871.66			
02.05.08.	Productos de Material Plastico		348,727.50	348,727.50	348,727.50			
02.07.	Productos Metalicos		31,000.00	31,000.00	31,000.00			
02.07.01.	Productos Ferrosos		31,000.00	31,000.00	31,000.00			
02.09.	Otros Bienes De Consumo		418,569.94	418,569.94	418,569.94			
02.09.09.	Otros No Especificados		418,569.94	418,569.94	418,569.94			
02.99.	BIENES DE CONSUMO A DISCRIM.		0.00	0.00	0.00			
03.	SERVICIOS NO PERSONALES	855,037,247.93	855,037,247.93	855,037,247.93	855,037,247.93	0.00	100.00	*
03.01.	Servicios Basicos		266,667,348.60	266,667,348.60	266,667,348.60			
03.01.01.	Energia Electrica		261,926,826.77	261,926,826.77	261,926,826.77			
03.01.02.	Agua y Servicios Sanitarios		4,697,700.90	4,697,700.90	4,697,700.90			
03.01.03.	Gas		42,820.93	42,820.93	42,820.93			
03.01.04.	Telefonos, Telex y Telefax		0.00	0.00	0.00			
03.01.05.	Correos y Telegrafos		0.00	0.00	0.00			
03.02.	Alquileres y Derechos		3,835,827.03	3,835,827.03	3,835,827.03			
03.02.04.	Alquiler de Fotocopiadoras		77,837.03	77,837.03	77,837.03			
03.02.09.	Otros No Especificados		3,757,990.00	3,757,990.00	3,757,990.00			
03.03.	Mantenim.Reparac.y Limp.Bienes		744,834.00	744,834.00	744,834.00			
03.03.01.	Mantenimiento y Reparac.Edific		0.00	0.00	0.00			
03.03.04.	Limpieza, Aseo y Fumigacion de		744,834.00	744,834.00	744,834.00			
03.04.	Servicios Tecnicos y Profesion		42,336,197.46	42,336,197.46	42,336,197.46			

Ejercicio :2022 EJERCICIO 2022

Desde Fecha : 01/01/2022

Hasta : 31/12/2022

Carac.Institucional : 1 ADMINISTRACION CENTRAL  
Jurisdiccion : 91 OBLIGACIONES A CARGO DEL TESOR  
Clasif. de Fuente : 1.01.01 Recursos de Libre Disponibilid

PR.PA.SP.DT	DESCRIPCION	CR. ACUMULADO	PREVENTIVOS	DEFINITIVOS	MANDADO A PAGAR	SALDOS	PORCENT.	N.A.
03.04.02.	Mdicos, Sanitarios y Asistenci		1,765,912.52	1,765,912.52	1,765,912.52			
03.04.03.	Juridicos		476,906.32	476,906.32	476,906.32			
03.04.07.	DE CULTURA Y TURISMO		18,060,890.00	18,060,890.00	18,060,890.00			
03.04.07.03	Audio-Iluminacion-Video Proyec		7,528,136.00	7,528,136.00	7,528,136.00			
03.04.07.04	Actores		2,219,992.00	2,219,992.00	2,219,992.00			
03.04.07.05	Musicos		4,348,771.00	4,348,771.00	4,348,771.00			
03.04.07.06	COORDINAC.Y GUIAS CULTURALES		0.00	0.00	0.00			
03.04.07.08	SERV.CONEXOS A ESPECTACULOS		3,963,991.00	3,963,991.00	3,963,991.00			
03.04.09.	Otros No Especificados		22,032,488.62	22,032,488.62	22,032,488.62			
03.05.	Servicios Comerciales y Financ		379,544,925.76	379,544,925.76	379,544,925.76			
03.05.03.	Imprenta, Publicaciones y Repr		544,263.00	544,263.00	544,263.00			
03.05.04.	Primas y Gastos de Seguros		13,422,970.00	13,422,970.00	13,422,970.00			
03.05.05.	Comisiones y Gastos Bancarios		257,184,836.53	257,184,836.53	257,184,836.53			
03.05.09.	Otros No Especificados		108,392,856.23	108,392,856.23	108,392,856.23			
03.07.	Publicidad y Propaganda		17,918,560.29	17,918,560.29	17,918,560.29			
03.08.	Impuestos, Derechos, Tasas, Mu		134,649,003.38	134,649,003.38	134,649,003.38			
03.08.03.	Multas, Recargos e Intereses P		20,629,763.81	20,629,763.81	20,629,763.81			
03.08.05.	Gastos Judiciales		114,019,239.57	114,019,239.57	114,019,239.57			
03.08.05.01	Juicio FAE		19,940,937.90	19,940,937.90	19,940,937.90			
03.09.	Otros Servicios		9,340,551.41	9,340,551.41	9,340,551.41			
03.09.01.	Servicio de Ceremonial y Proto		766,697.00	766,697.00	766,697.00			
03.09.03.	SERV.DE SEGURIDAD Y VIGILANCIA		1,012,280.30	1,012,280.30	1,012,280.30			
03.09.03.01	SERVICIOS SEG.POLICIA PROVIN.		1,012,280.30	1,012,280.30	1,012,280.30			
03.09.06.	RECONOCIMIENTO GTOS.PROCURAD.		7,441,574.11	7,441,574.11	7,441,574.11			
03.09.09.	Otros No Especificados		120,000.00	120,000.00	120,000.00			
03.99.	Serv.No Personales A Discrim.		0.00	0.00	0.00			
04.	BIENES DE USO	134,594.72	134,594.72	134,594.72	134,594.72	0.00	100.00	
04.03.	Maquinaria y Equipamiento	134,594.72	134,594.72	134,594.72	134,594.72	0.00	100.00	*
04.03.04.	Equipo de Comunicacion y Senal		62,994.72	62,994.72	62,994.72			
04.03.07.	Equipamiento y Mobiliario		71,600.00	71,600.00	71,600.00			
05.	TRANSFERENCIAS	1772,819,013.95	1769,695,877.62	1769,695,877.62	1769,695,877.62	3123,136.33	99.82	
05.01.	Transf.al Sector Privado P/E.C	5,674,860.60	5,674,860.60	5,674,860.60	5,674,860.60	0.00	100.00	
05.01.03.	Aportes Sociales a Personas	338,587.62	338,587.62	338,587.62	338,587.62	0.00	100.00	
05.01.03.99	Subsidios Varios	338,587.62	338,587.62	338,587.62	338,587.62	0.00	100.00	*
05.01.04.	Transf.a Inst.Ensenanza, Act.C	2,394,116.00	2,394,116.00	2,394,116.00	2,394,116.00	0.00	100.00	
05.01.04.01	Subsidio Colegio Hogar de Naza	1,264,443.00	1,264,443.00	1,264,443.00	1,264,443.00	0.00	100.00	*
05.01.04.05	Subsidio ETNADE	1,129,673.00	1,129,673.00	1,129,673.00	1,129,673.00	0.00	100.00	*
05.01.05.	Transf.a Inst.Cult.y Soc.Sin F	2,942,156.98	2,942,156.98	2,942,156.98	2,942,156.98	0.00	100.00	
05.01.05.01	Subvencion Talleres Protegidos	2,892,500.74	2,892,500.74	2,892,500.74	2,892,500.74	0.00	100.00	*
05.01.05.03	Subvencion Teatro el Circulo	12,353.40	12,353.40	12,353.40	12,353.40	0.00	100.00	*
05.01.05.04	Subvencion Iglesia Catedral	19,302.84	19,302.84	19,302.84	19,302.84	0.00	100.00	*
05.01.05.09	Subvencion a DINAD	18,000.00	18,000.00	18,000.00	18,000.00	0.00	100.00	*
05.01.06.	Transferencias a Cooperativas		0.00	0.00	0.00			
05.01.06.01	Cooperativa Esperanza Taller D		0.00	0.00	0.00			*
05.02.	Transf.al Sector Privado P/E.C	48,000.00	7,864.60	7,864.60	7,864.60	40,135.40	16.38	

MUNICIPALIDAD DE ROSARIO  
DIARIOS 1999  
arrel040

ESTADO DEL PRESUPUESTO POR CARACTER-JURISDICCION-CLASIF. FUENTE

HOJA Nro:192  
18/04/2023 09:21  
MSL

Ejercicio :2022 EJERCICIO 2022

Desde Fecha : 01/01/2022

Hasta : 31/12/2022

Carac.Institucional : 1 ADMINISTRACION CENTRAL  
Jurisdiccion : 91 OBLIGACIONES A CARGO DEL TESOR  
Clasif. de Fuente : 1.01.01 Recursos de Libre Disponibilid

PR.PA.SP.DT	DESCRIPCION	CR. ACUMULADO	PREVENTIVOS	DEFINITIVOS	MANDADO A PAGAR	SALDOS	PORCENT.	N.A.
05.02.01.	TRANSFERENCIAS A PERSONAS	48,000.00	7,864.60	7,864.60	7,864.60	40,135.40	16.38	
05.02.01.99	SUBSIDIOS VARIOS	48,000.00	7,864.60	7,864.60	7,864.60	40,135.40	16.38	
05.03.	TRANSF.SECT.PUBL.NAC.P/E.CTE.		0.00	0.00	0.00			I
05.03.07.	A OTRAS INST.DEL SECT.PUB.NACI		0.00	0.00	0.00			
05.03.07.02	Sub.Desfile C.M.Dia de la Band		0.00	0.00	0.00			*
05.05.	TRANSF.SECT.PUB.PROV.P/E.CORRI	654,781.00	654,781.00	654,781.00	654,781.00	0.00	100.00	
05.05.06.	A OTRAS INST.DEL SEC.PUB.PROVI	654,781.00	654,781.00	654,781.00	654,781.00	0.00	100.00	
05.05.06.01	Subsidios Cuerpo de Bomberos	654,781.00	654,781.00	654,781.00	654,781.00	0.00	100.00	*
05.07.	TRANSF.AL SEC.PUB.MUNIC.P/E.CO	1070,491,315.98	1070,491,315.98	1070,491,315.98	1070,491,315.98	0.00	100.00	
05.07.03.	A INST.SEGURIDAD SOCIAL MUNICI	119,792,544.82	119,792,544.82	119,792,544.82	119,792,544.82	0.00	100.00	
05.07.03.02	Aporte al IMPS p/Pensiones Gra	9,495,469.02	9,495,469.02	9,495,469.02	9,495,469.02	0.00	100.00	*
05.07.03.05	SUBSIDIO AL IMPS	110,297,075.80	110,297,075.80	110,297,075.80	110,297,075.80	0.00	100.00	*
05.07.04.	A EMPR.Y SOC.EST.O C/PART.EST.	950,698,771.16	950,698,771.16	950,698,771.16	950,698,771.16	0.00	100.00	
05.07.04.01	Subsidio al ETUR	80,299,860.01	80,299,860.01	80,299,860.01	80,299,860.01	0.00	100.00	*
05.07.04.03	Sub.EEM Autodro.Ciudad Rosario	42,813,070.30	42,813,070.30	42,813,070.30	42,813,070.30	0.00	100.00	*
05.07.04.04	Sub.EEM Costanera Rosario	102,676,946.97	102,676,946.97	102,676,946.97	102,676,946.97	0.00	100.00	*
05.07.04.06	Sub.EEM Terminal de Omnibus Ro	246,921,248.38	246,921,248.38	246,921,248.38	246,921,248.38	0.00	100.00	*
05.07.04.09	SUBS.SEM HIPODROMO ROSARIO	477,987,645.50	477,987,645.50	477,987,645.50	477,987,645.50	0.00	100.00	*
05.08.	TRANSF.AL SEC.PUB.MUNIC.P/E.CA	15,182,389.03	12,099,388.10	12,099,388.10	12,099,388.10	3083,000.93	79.69	
05.08.04.	A EMPR.Y SOC.EST.O C/PART.EST.	15,182,389.03	12,099,388.10	12,099,388.10	12,099,388.10	3083,000.93	79.69	
05.08.04.03	Sub.EEM Autodro.Ciudad Rosario	1,844,000.00	0.00	0.00	0.00	1844,000.00	0.00	*
05.08.04.06	SUBSIDIO SEM HIPODROMO ROSARIO	6,175,000.00	6,175,000.00	6,175,000.00	6,175,000.00	0.00	100.00	*
05.08.04.11	SUBSIDIO TERMINAL DE OMNIBUS R	5,924,389.03	5,924,388.10	5,924,388.10	5,924,388.10	0.93	100.00	*
05.08.04.12	SUBSIDIO COSTANERA ROSARIO	1,239,000.00	0.00	0.00	0.00	1239,000.00	0.00	*
05.10.	TRANSF.SECT.PUBL.NO ESTATAL	680,767,667.34	680,767,667.34	680,767,667.34	680,767,667.34	0.00	100.00	I
05.10.01.	AL SECT.PUBL.NO EST.P/E.CORR.	680,767,667.34	680,767,667.34	680,767,667.34	680,767,667.34	0.00	100.00	
05.10.01.04	FONDO DE ASISTENCIA EDUCATIVA	674,755,211.34	674,755,211.34	674,755,211.34	674,755,211.34	0.00	100.00	*
05.10.01.06	APORTE ENTE COORD.METROPOLITAN	6,012,456.00	6,012,456.00	6,012,456.00	6,012,456.00	0.00	100.00	*
06.	ACTIVOS FINANCIEROS	100,000,000.00	0.00	0.00	0.00	100000,000.00	0.00	
06.01.	APORTES DE CAPITAL	100,000,000.00	0.00	0.00	0.00	100000,000.00	0.00	I
06.01.03.	A EMPRESAS,SOC.E.Y OTR.E.P.FIN	100,000,000.00	0.00	0.00	0.00	100000,000.00	0.00	
06.01.03.04	APORTE DE CAPITAL P/LIN.CREDIT	100,000,000.00	0.00	0.00	0.00	100000,000.00	0.00	*
07.	SERV.DE LA DEUDA PUBLICA Y DIS		0.00	0.00	0.00			
07.05.	Disminucion de Prestamos a L.P		0.00	0.00	0.00			
07.05.01.	PREST.DE L/PLAZO DEL SEC.PRIVA		0.00	0.00	0.00			
07.05.01.51	ROVIAL S.A.-CONVENIOS		0.00	0.00	0.00			*
10.	FONDO DE RESERVA Y GASTOS IMPR	983,227.00	0.00	0.00	0.00	983,227.00	0.00	
10.01.	Fondo de Reserva		0.00	0.00	0.00			
10.01.01.	FONDO DE RESERVA-E.CORRIENTES		0.00	0.00	0.00			*
10.02.	Fondo Para Gastos Imprevisible	983,227.00	0.00	0.00	0.00	983,227.00	0.00	
10.02.01.	G. IMPREVISIBLES-E.CORRIENTES	983,227.00	0.00	0.00	0.00	983,227.00	0.00	*
10.02.01.99	GASTOS IMPREVISIBLES VARIOS	983,227.00	0.00	0.00	0.00	983,227.00	0.00	*
11.	CREDITO ADICIONAL	1127,482,680.72	0.00	0.00	0.00	1127482,680.72	0.00	
11.01.	CREDITO ADICIONAL-E.CORRIENTES	17,483,009.66	0.00	0.00	0.00	17483,009.66	0.00	*
11.02.	CREDITO ADICIONAL-E.CAPITAL	1109,999,671.06	0.00	0.00	0.00	1109999,671.06	0.00	*

MUNICIPALIDAD DE ROSARIO  
DIARIOS 1999  
arre1040

ESTADO DEL PRESUPUESTO POR CARACTER-JURISDICCION-CLASIF. FUENTE

HOJA Nro:193  
18/04/2023 09:21  
MSL

Ejercicio :2022 EJERCICIO 2022

Desde Fecha : 01/01/2022 Hasta : 31/12/2022

Carac.Institucional : 1 ADMINISTRACION CENTRAL  
Jurisdiccion : 91 OBLIGACIONES A CARGO DEL TESOR  
Clasif. de Fuente : 1.01.01 Recursos de Libre Disponibilid

PR.PA.SP.DT	DESCRIPCION	CR. ACUMULADO	PREVENTIVOS	DEFINITIVOS	MANDADO A PAGAR	SALDOS	PORCENT.	N.A.
-----								
TOTAL CARACTER-JURISDICCION-CLASIF.FUENTE : 1.91.1.01.01. 4049,891,354.00 2818,302,309.95 2818,302,309.95 2818,302,309.95 1231589,044.05 69.59								
-----								
TOTAL CARACTER-FUENTE-TF.: 1.91.1.01. 4049,891,354.00 2818,302,309.95 2818,302,309.95 2818,302,309.95 1231589,044.05								
-----								
TOTAL CARACTER-JURISDICCION-FUENTE: 1.91.1. 4049,891,354.00 2818,302,309.95 2818,302,309.95 2818,302,309.95 1231589,044.05								

MUNICIPALIDAD DE ROSARIO  
DIARIOS 1999  
arre1040

ESTADO DEL PRESUPUESTO POR CARACTER-JURISDICCION-CLASIF. FUENTE

HOJA Nro:194  
18/04/2023 09:21  
MSL

Ejercicio :2022 EJERCICIO 2022

Desde Fecha : 01/01/2022 Hasta : 31/12/2022

Carac.Institucional : 1 ADMINISTRACION CENTRAL  
Jurisdiccion : 91 OBLIGACIONES A CARGO DEL TESOR  
Clasif. de Fuente : 2.01.04 Fdo. Municipal de Obras Public

PR.PA.SP.DT	DESCRIPCION	CR. ACUMULADO	PREVENTIVOS	DEFINITIVOS	MANDADO A PAGAR	SALDOS	PORCENT.	N.A.
11.	CREDITO ADICIONAL	23,943,459.00	0.00	0.00	0.00	23943,459.00	0.00	
11.01.	CREDITO ADICIONAL-E.CORRIENTES	2,155,189.00	0.00	0.00	0.00	2155,189.00	0.00	*
11.02.	CREDITO ADICIONAL-E.CAPITAL	21,788,270.00	0.00	0.00	0.00	21788,270.00	0.00	*
TOTAL CARACTER-JURISDICCION-CLASIF.FUENTE : 1.91.2.01.04.		23,943,459.00	0.00	0.00	0.00	23943,459.00	0.00	



MUNICIPALIDAD DE ROSARIO  
DIARIOS 1999  
arre1040

ESTADO DEL PRESUPUESTO POR CARACTER-JURISDICCION-CLASIF. FUENTE

HOJA Nro:195  
18/04/2023 09:21  
MSL

Ejercicio :2022 EJERCICIO 2022

Desde Fecha : 01/01/2022 Hasta : 31/12/2022

Carac.Institucional : 1 ADMINISTRACION CENTRAL  
Jurisdiccion : 91 OBLIGACIONES A CARGO DEL TESOR  
Clasif. de Fuente : 2.01.05 FMOP-FDO.DESAGUES PLUVIALES

PR.PA.SP.DT	DESCRIPCION	CR. ACUMULADO	PREVENTIVOS	DEFINITIVOS	MANDADO A PAGAR	SALDOS	PORCENT.	N.A.
11.	CREDITO ADICIONAL	5,974,865.00	0.00	0.00	0.00	5974,865.00	0.00	
11.02.	CREDITO ADICIONAL-E.CAPITAL	5,974,865.00	0.00	0.00	0.00	5974,865.00	0.00	*
TOTAL CARACTER-JURISDICCION-CLASIF.FUENTE : 1.91.2.01.05.		5,974,865.00	0.00	0.00	0.00	5974,865.00	0.00	

MUNICIPALIDAD DE ROSARIO  
DIARIOS 1999  
arre1040

ESTADO DEL PRESUPUESTO POR CARACTER-JURISDICCION-CLASIF. FUENTE

HOJA Nro:196  
18/04/2023 09:21  
MSL

Ejercicio :2022 EJERCICIO 2022

Desde Fecha : 01/01/2022 Hasta : 31/12/2022

Carac.Institucional : 1 ADMINISTRACION CENTRAL  
Jurisdiccion : 91 OBLIGACIONES A CARGO DEL TESOR  
Clasif. de Fuente : 2.01.26 FDO.INSTIT.MUNICIP.DE PREV.SOC

PR.PA.SP.DT	DESCRIPCION	CR. ACUMULADO	PREVENTIVOS	DEFINITIVOS	MANDADO A PAGAR	SALDOS	PORCENT.	N.A.
05.	TRANSFERENCIAS	68,872,000.00	63,424,587.61	63,424,587.61	63,424,587.61	5447,412.39	92.09	
05.07.	TRANSF.AL SEC.PUB.MUNIC.P/E.CO	68,872,000.00	63,424,587.61	63,424,587.61	63,424,587.61	5447,412.39	92.09	
05.07.03.	A INST.SEGURIDAD SOCIAL MUNICI	68,872,000.00	63,424,587.61	63,424,587.61	63,424,587.61	5447,412.39	92.09	
05.07.03.04	Aporte al IMPS Ord.6116/95	68,872,000.00	63,424,587.61	63,424,587.61	63,424,587.61	5447,412.39	92.09	*
TOTAL CARACTER-JURISDICCION-CLASIF.FUENTE : 1.91.2.01.26.		68,872,000.00	63,424,587.61	63,424,587.61	63,424,587.61	5447,412.39	92.09	

MUNICIPALIDAD DE ROSARIO  
 DIARIOS 1999  
 arrei040

ESTADO DEL PRESUPUESTO POR CARACTER-JURISDICCION-CLASIF. FUENTE

HOJA Nro:197  
 18/04/2023 09:21  
 MSL

Ejercicio :2022 EJERCICIO 2022

Desde Fecha : 01/01/2022 Hasta : 31/12/2022

Carac.Institucional : 1 ADMINISTRACION CENTRAL  
 Jurisdiccion : 91 OBLIGACIONES A CARGO DEL TESOR  
 Clasif. de Fuente : 2.01.28 Fondo Contribucion ETUR

PR.PA.SP.DT	DESCRIPCION	CR. ACUMULADO	PREVENTIVOS	DEFINITIVOS	MANDADO A PAGAR	SALDOS	PORCENT.	N.A.
05.	TRANSFERENCIAS	187,577,930.90	172,882,194.28	172,882,194.28	172,882,194.28	14695,736.62	92.17	
05.07.	TRANSF.AL SEC.PUB.MUNIC.P/E.CO	187,577,930.90	172,882,194.28	172,882,194.28	172,882,194.28	14695,736.62	92.17	
05.07.04.	A EMPR.Y SOC.EST.O C/PART.EST.	187,577,930.90	172,882,194.28	172,882,194.28	172,882,194.28	14695,736.62	92.17	
05.07.04.01	Subsidio al ETUR	187,577,930.90	172,882,194.28	172,882,194.28	172,882,194.28	14695,736.62	92.17	*
TOTAL CARACTER-JURISDICCION-CLASIF.FUENTE : 1.91.2.01.28.		187,577,930.90	172,882,194.28	172,882,194.28	172,882,194.28	14695,736.62	92.17	
TOTAL CARACTER-FUENTE-TF.: 1.91.2.01.		286,368,254.90	236,306,781.89	236,306,781.89	236,306,781.89	50061,473.01		

MUNICIPALIDAD DE ROSARIO  
DIARIOS 1999  
arre1040

ESTADO DEL PRESUPUESTO POR CARACTER-JURISDICCION-CLASIF. FUENTE

HOJA Nro:198  
18/04/2023 09:21  
MSL

Ejercicio :2022 EJERCICIO 2022

Desde Fecha : 01/01/2022 Hasta : 31/12/2022

Carac.Institucional : 1 ADMINISTRACION CENTRAL  
Jurisdiccion : 91 OBLIGACIONES A CARGO DEL TESOR  
Clasif. de Fuente : 2.02.05 ORDENANZA 436/48

PR.PA.SP.DT	DESCRIPCION	CR. ACUMULADO	PREVENTIVOS	DEFINITIVOS	MANDADO A PAGAR	SALDOS	PORCENT.	N.A.
01.	PERSONAL	2,227,392.49	0.00	0.00	0.00	2227,392.49	0.00	*
TOTAL CARACTER-JURISDICCION-CLASIF.FUENTE : 1.91.2.02.05.		2,227,392.49	0.00	0.00	0.00	2227,392.49	0.00	

MUNICIPALIDAD DE ROSARIO  
 DIARIOS 1999  
 arrel040

ESTADO DEL PRESUPUESTO POR CARACTER-JURISDICCION-CLASIF. FUENTE

HOJA Nro:199  
 18/04/2023 09:21  
 MSL

Ejercicio :2022 EJERCICIO 2022

Desde Fecha : 01/01/2022 Hasta : 31/12/2022

Carac.Institucional : 1 ADMINISTRACION CENTRAL  
 Jurisdiccion : 91 OBLIGACIONES A CARGO DEL TESOR  
 Clasif. de Fuente : 2.02.08 CONVENIOS PROVINCIA

PR.PA.SP.DT	DESCRIPCION	CR. ACUMULADO	PREVENTIVOS	DEFINITIVOS	MANDADO A PAGAR	SALDOS	PORCENT.	N.A.
05.	TRANSFERENCIAS	400,000,000.00	400,000,000.00	400,000,000.00	400,000,000.00	0.00	100.00	
05.07.	TRANSF.AL SEC.PUB.MUNIC.P/E.CO	400,000,000.00	400,000,000.00	400,000,000.00	400,000,000.00	0.00	100.00	
05.07.04.	A EMPR.Y SOC.EST.O C/PART.EST.	400,000,000.00	400,000,000.00	400,000,000.00	400,000,000.00	0.00	100.00	
05.07.04.09	SUBS.SEM HIPODROMO ROSARIO	400,000,000.00	400,000,000.00	400,000,000.00	400,000,000.00	0.00	100.00	*
TOTAL CARACTER-JURISDICCION-CLASIF.FUENTE : 1.91.2.02.08.		400,000,000.00	400,000,000.00	400,000,000.00	400,000,000.00	0.00	100.00	
TOTAL CARACTER-FUENTE-TF.: 1.91.2.02.		402,227,392.49	400,000,000.00	400,000,000.00	400,000,000.00	2227,392.49		

MUNICIPALIDAD DE ROSARIO  
 DIARIOS 1999  
 arre1040

ESTADO DEL PRESUPUESTO POR CARACTER-JURISDICCION-CLASIF. FUENTE

HOJA Nro:200  
 18/04/2023 09:21  
 MSL

Ejercicio :2022 EJERCICIO 2022

Desde Fecha : 01/01/2022 Hasta : 31/12/2022

Carac.Institucional : 1 ADMINISTRACION CENTRAL  
 Jurisdiccion : 91 OBLIGACIONES A CARGO DEL TESOR  
 Clasif. de Fuente : 2.03.83 FINANC.OTORGADOS A LA MUNICIP.

PR.PA.SP.DT	DESCRIPCION	CR. ACUMULADO	PREVENTIVOS	DEFINITIVOS	MANDADO A PAGAR	SALDOS	PORCENT.	N.A.
01.	PERSONAL	53,390,348.97	53,390,348.97	53,390,348.97	53,390,348.97	0.00	100.00	*
01.09.	BENEFICIOS Y COMPENSACIONES		53,390,348.97	53,390,348.97	53,390,348.97			
01.09.02.	Indemnizaciones P/Fallecimient		8,034,739.44	8,034,739.44	8,034,739.44			
01.09.02.01	Personal Permanente		8,034,739.44	8,034,739.44	8,034,739.44			
01.09.03.	Indemnizaciones P/Invalidez		45,355,609.53	45,355,609.53	45,355,609.53			
01.09.03.01	Personal Permanente		45,355,609.53	45,355,609.53	45,355,609.53			
03.	SERVICIOS NO PERSONALES	19,462,646.48	19,462,646.48	19,462,646.48	19,462,646.48	0.00	100.00	*
03.08.	Impuestos, Derechos, Tasas, Mu		19,462,646.48	19,462,646.48	19,462,646.48			
03.08.03.	Multas, Recargos e Intereses P		1,030,000.00	1,030,000.00	1,030,000.00			
03.08.05.	Gastos Judiciales		18,432,646.48	18,432,646.48	18,432,646.48			
TOTAL CARACTER-JURISDICCION-CLASIF.FUENTE : 1.91.2.03.83.		72,852,995.45	72,852,995.45	72,852,995.45	72,852,995.45	0.00	100.00	

MUNICIPALIDAD DE ROSARIO  
 DIARIOS 1999  
 arrei040

ESTADO DEL PRESUPUESTO POR CARACTER-JURISDICCION-CLASIF. FUENTE

HOJA Nro:201  
 18/04/2023 09:21  
 MSL

Ejercicio :2022 EJERCICIO 2022

Desde Fecha : 01/01/2022 Hasta : 31/12/2022

Carac.Institucional : 1 ADMINISTRACION CENTRAL  
 Jurisdiccion : 91 OBLIGACIONES A CARGO DEL TESOR  
 Clasif. de Fuente : 2.03.87 CHEQUES DE PAGO DIFERIDO

PR.PA.SP.DT	DESCRIPCION	CR. ACUMULADO	PREVENTIVOS	DEFINITIVOS	MANDADO A PAGAR	SALDOS	PORCENT.	N.A.
01.	PERSONAL		0.00	0.00	0.00			*
01.09.	BENEFICIOS Y COMPENSACIONES		0.00	0.00	0.00			
01.09.02.	Indemnizaciones P/Fallecimient		0.00	0.00	0.00			
01.09.02.01	Personal Permanente		0.00	0.00	0.00			
TOTAL CARACTER-JURISDICCION-CLASIF.FUENTE : 1.91.2.03.87.			0.00	0.00	0.00	0.00	0.00	0.00
TOTAL CARACTER-FUENTE-TF.: 1.91.2.03.		72,852,995.45	72,852,995.45	72,852,995.45	72,852,995.45		0.00	
TOTAL CARACTER-JURISDICCION-FUENTE: 1.91.2.		761,448,642.84	709,159,777.34	709,159,777.34	709,159,777.34	52288,865.50		
TOTAL CARACTER-JURISDICCION : 1.91.		4811,339,996.84	3527,462,087.29	3527,462,087.29	3527,462,087.29	1283877,909.55		
TOTAL CARACTER : 1.		89652,952,792.13	83950,066,779.38	83950,066,779.38	83950,066,779.38	5702886,012.75		

ART. 93°

INC. e-7

CUADRO  
COMPARATIVO  
DE LOS GASTOS  
EJECUTADOS  
DURANTE  
LOS CINCO ÚLTIMOS  
AÑOS





ANEXO e - 7

CUADRO COMPARATIVO DE LOS GASTOS EJECUTADOS DURANTE LOS CINCO ULTIMOS AÑOS

Fte/Obj	Denominación	2018	2019	2020	2021	2022
<b>1.01.01</b>	<b>REC. DE LIBRE DISPONIBILIDAD</b>					
01	PERSONAL	7.110.784.517,60	11.061.361.175,36	14.209.970.753,07	21.044.222.079,38	37.241.134.063,48
02	BIENES DE CONSUMO	381.953.500,81	528.484.926,51	1.265.448.290,29	1.923.775.484,35	2.809.162.032,30
03	SERVICIOS NO PERSONALES	3.536.525.526,77	4.735.306.259,29	6.283.545.688,30	9.619.805.658,75	17.903.774.382,33
04	BIENES DE USO	283.416.359,02	102.647.556,78	49.827.014,95	149.527.217,37	1.279.674.472,07
05	TRANSFERENCIAS	1.454.407.092,41	3.270.292.058,41	3.122.917.496,48	4.761.015.529,24	8.431.291.877,88
06	ACTIVOS FINANCIEROS	2.245.000,00	5.145.000,00	0,00	0,00	1.730.000,00
07	SERV. DE LA DEUDA PUBLICA Y DISM.	1.583.417.002,62	2.519.218.660,18	1.905.151.578,36	3.288.273.105,79	3.525.990.632,05
09	GASTOS FIGURATIVOS	230.518.662,13	526.761.538,27	496.362.297,56	940.842.840,71	1.391.925.847,00
<b>SUB-TOTAL FUENTE 01</b>		<b>14.583.267.661,36</b>	<b>22.749.217.174,80</b>	<b>27.333.223.119,01</b>	<b>41.727.461.915,59</b>	<b>72.584.683.307,11</b>
<b>2.01.03</b>	<b>FDO. PRESERVACION URBANISTICA</b>	<b>6.854.783,55</b>	<b>1.719.374,66</b>	<b>0,00</b>	<b>0,00</b>	<b>0,00</b>
03	SERVICIOS NO PERSONALES	1.815.133,55	86.000,00	0,00	0,00	0,00
04	BIENES DE USO	0,00	1.633.374,66	0,00	0,00	0,00
05	TRANSFERENCIAS	3.194.650,00	0,00	0,00	0,00	0,00
09	GASTOS FIGURATIVOS	1.845.000,00	0,00	0,00	0,00	0,00
<b>2.01.04</b>	<b>FDO. MUNIC. DE OBRAS PUBLICAS</b>	<b>641.579.628,74</b>	<b>636.760.020,91</b>	<b>489.469.322,88</b>	<b>1.386.679.003,57</b>	<b>2.603.014.604,42</b>
03	SERVICIOS NO PERSONALES	91.973.104,75	61.538.555,30	209.971.385,45	410.716.235,96	307.520.575,66
04	BIENES DE USO	396.808.262,07	519.286.764,98	218.335.263,31	758.852.834,55	1.805.178.265,49
07	SERV. DE LA DEUDA PUBLICA Y DISM.	152.798.261,92	55.934.700,63	61.162.674,12	217.109.933,06	490.315.763,27
<b>2.01.05</b>	<b>FDO. DESAGUES PLUVIALES</b>	<b>91.982.228,03</b>	<b>80.807.076,54</b>	<b>160.461.748,74</b>	<b>207.603.915,74</b>	<b>345.548.716,90</b>
03	SERVICIOS NO PERSONALES	63.328.786,17	66.107.188,54	55.863.475,19	119.221.689,49	206.204.693,24
04	BIENES DE USO	17.435.038,89	13.124.258,95	9.237.027,58	31.163.493,76	121.971.284,16
05	TRANSFERENCIAS	9.115.874,30	1.575.629,05	95.361.245,97	56.059.939,92	3.019.539,50
07	SERV. DE LA DEUDA PUBLICA Y DISM.	2.102.528,67	0,00	0,00	1.158.792,57	14.353.200,00
<b>2.01.07</b>	<b>CONTRIB. USUARIOS DE GAS</b>	<b>16.509.406,57</b>	<b>17.882.882,25</b>	<b>467.515,54</b>	<b>77.543,18</b>	<b>13.759,82</b>
09	GASTOS FIGURATIVOS	16.509.406,57	17.882.882,25	467.515,54	77.543,18	13.759,82
<b>2.01.08</b>	<b>FDO. CONTRIB. ALUMBRADO PUBLICO</b>	<b>7.487.847,01</b>	<b>10.039.503,00</b>	<b>4.815.436,96</b>	<b>28.771.773,19</b>	<b>7.918.682,42</b>
04	BIENES DE USO	7.487.847,01	10.039.503,00	4.815.436,96	28.771.773,19	7.918.682,42
<b>2.01.09</b>	<b>FDO. MUNIC. DE FORESTACION</b>	<b>2.388.802,00</b>	<b>1.445.000,00</b>	<b>0,00</b>	<b>810.000,00</b>	<b>0,00</b>
02	BIENES DE CONSUMO	2.388.802,00	1.445.000,00	0,00	810.000,00	0,00
<b>2.01.10</b>	<b>CONSTR. NICHOS ORD. 4082</b>	<b>1.517.057,59</b>	<b>2.066.757,12</b>	<b>0,00</b>	<b>0,00</b>	<b>0,00</b>
04	BIENES DE USO	1.517.057,59	2.066.757,12	0,00	0,00	0,00
<b>2.01.11</b>	<b>FDO. ESP. PQUE. INDEPENDENCIA</b>	<b>873.384,00</b>	<b>1.048.056,00</b>	<b>1.048.056,00</b>	<b>1.080.812,70</b>	<b>1.306.000,00</b>
05	TRANSFERENCIAS	873.384,00	1.048.056,00	1.048.056,00	1.080.812,70	1.306.000,00
<b>2.01.13</b>	<b>FDO. LUCHA C/ LA DROGADICCION</b>	<b>2.896.124,44</b>	<b>3.983.251,21</b>	<b>2.335.326,34</b>	<b>1.385.270,37</b>	<b>8.111.620,39</b>
02	BIENES DE CONSUMO	5.808,80	10.000,00	0,00	12.300,00	0,00
03	SERVICIOS NO PERSONALES	2.872.534,54	3.973.251,21	2.335.326,34	1.372.970,37	8.111.620,39
04	BIENES DE USO	17.781,10	0,00	0,00	0,00	0,00
<b>2.01.14</b>	<b>FONDO INSUMOS SALUD</b>	<b>147.908.583,77</b>	<b>194.707.406,45</b>	<b>152.762.785,83</b>	<b>476.683.171,49</b>	<b>668.030.341,75</b>
02	BIENES DE CONSUMO	145.651.983,46	193.062.977,03	150.909.292,04	474.587.389,66	659.876.575,75
03	SERVICIOS NO PERSONALES	2.256.600,31	1.644.429,42	1.853.493,79	2.095.781,83	8.153.766,00
<b>2.01.15</b>	<b>FDO. SOLIDARIO EMERG. SANITARIA</b>	<b>168.382.147,39</b>	<b>208.058.991,26</b>	<b>166.032.705,62</b>	<b>506.546.583,74</b>	<b>548.866.034,59</b>
02	BIENES DE CONSUMO	153.979.495,43	196.073.818,92	143.050.028,82	425.899.127,23	434.700.716,75
03	SERVICIOS NO PERSONALES	12.822.753,18	11.564.042,67	22.962.876,80	79.204.021,51	104.610.240,74
04	BIENES DE USO	1.571.798,78	421.129,67	19.800,00	1.443.435,00	4.155.077,10
05	TRANSFERENCIAS	8.100,00	0,00	0,00	0,00	5.400.000,00
<b>2.01.16</b>	<b>FDO. EMERGENCIA DE SALUD</b>	<b>6.514.766,52</b>	<b>6.727.036,97</b>	<b>5.056.573,56</b>	<b>9.185.446,10</b>	<b>22.039.396,89</b>
03	SERVICIOS NO PERSONALES	94,44	106,54	94,44	94,44	94,44
04	BIENS DE USO	0,00	0,00	5.056.479,12	0,00	0,00
05	TRANSFERENCIAS	6.514.672,08	6.726.930,43	0,00	9.185.351,66	22.039.302,45
<b>2.01.17</b>	<b>ARANCELOS ASISTENCIALES</b>	<b>19.392.592,95</b>	<b>21.979.820,21</b>	<b>21.300.147,92</b>	<b>29.957.076,71</b>	<b>68.742.247,67</b>
02	BIENES DE CONSUMO	14.871.865,17	18.650.248,00	17.034.695,78	17.279.516,16	31.784.197,14
03	SERVICIOS NO PERSONALES	3.363.357,14	2.454.694,21	4.233.652,14	10.854.076,05	36.958.050,53
04	BIENES DE USO	1.157.370,64	874.878,00	31.800,00	723.484,50	0,00
05	TRANSFERENCIAS	0,00	0,00	0,00	1.100.000,00	0,00
<b>2.01.18</b>	<b>PROMUSIDA</b>	<b>10.836.607,00</b>	<b>13.037.218,73</b>	<b>16.707.269,07</b>	<b>32.538.737,29</b>	<b>44.499.640,59</b>
02	BIENES DE CONSUMO	4.208.745,21	3.747.418,65	5.354.372,55	13.683.789,76	22.801.257,00
03	SERVICIOS NO PERSONALES	5.449.605,59	8.569.800,08	11.170.396,52	18.727.447,53	20.614.183,59
04	BIENES DE USO	390.256,20	0,00	0,00	0,00	0,00
05	TRANSFERENCIAS	788.000,00	720.000,00	182.500,00	127.500,00	1.084.200,00
<b>2.01.19</b>	<b>FDO. PARA DISCAPACITADOS</b>	<b>16.015.797,10</b>	<b>19.641.620,93</b>	<b>14.590.154,78</b>	<b>14.759.036,70</b>	<b>29.629.973,68</b>
02	BIENES DE CONSUMO	37.246,36	44.418,28	22.426,93	109.119,88	262.176,52
03	SERVICIOS NO PERSONALES	1.091.819,14	1.013.788,14	961.340,67	1.506.767,73	2.398.510,40
04	BIENES DE USO	77.550,30	0,00	0,00	23.732,01	26.900,00
05	TRANSFERENCIAS	14.809.181,30	18.583.414,51	13.606.387,18	13.119.417,08	26.942.386,76
<b>2.01.21</b>	<b>FDO. PROMOCION Y PARTICIP.SOCIAL</b>	<b>363.412,24</b>	<b>410.812,24</b>	<b>269.112,24</b>	<b>452.312,24</b>	<b>661.547,01</b>
03	SERVICIOS NO PERSONALES	312,24	312,24	312,24	312,24	63.607,01
05	TRANSFERENCIAS	363.100,00	410.500,00	268.800,00	452.000,00	597.940,00



ANEXO e - 7

CUADRO COMPARATIVO DE LOS GASTOS EJECUTADOS DURANTE LOS CINCO ULTIMOS AÑOS

Fte/Obj	Denominación	2018	2019	2020	2021	2022
<b>2.01.22</b>	<b>FDO. ASISTENCIA NIÑO Y ANCIANO</b>	<b>1.979.623,28</b>	<b>2.372.354,29</b>	<b>880.572,24</b>	<b>1.555.427,24</b>	<b>4.947.849,67</b>
02	BIENES DE CONSUMO	11.148,00	0,00	0,00	0,00	0,00
03	SERVICIOS NO PERSONALES	7.003,28	318,29	312,24	312,24	305.752,09
05	TRANSFERENCIAS	1.961.472,00	2.372.036,00	880.260,00	1.555.115,00	4.642.097,58
<b>2.01.23</b>	<b>FDO. ATENC. MENOR Y LA FAMILIA</b>	<b>3.833.916,45</b>	<b>4.274.031,94</b>	<b>2.057.556,44</b>	<b>3.265.296,04</b>	<b>9.933.963,84</b>
02	BIENES DE CONSUMO	76.229,93	62.369,96	0,00	0,00	0,00
03	SERVICIOS NO PERSONALES	3.757.686,52	4.211.661,98	2.057.556,44	3.265.296,04	9.933.963,84
<b>2.01.26</b>	<b>INSTITUTO MUNIC. DE PREV. SOCIAL</b>	<b>18.408.341,87</b>	<b>25.276.527,81</b>	<b>14.633.844,62</b>	<b>42.417.955,84</b>	<b>63.424.587,61</b>
05	TRANSFERENCIAS	18.408.341,87	25.276.527,81	14.633.844,62	42.417.955,84	63.424.587,61
<b>2.01.27</b>	<b>FDO.EMPREND.PRODUCTIVOS</b>	<b>0,00</b>	<b>0,00</b>	<b>312,24</b>	<b>312,24</b>	<b>0,00</b>
03	SERVICIOS NO PERSONALES	0,00	0,00	312,24	312,24	0,00
<b>2.01.28</b>	<b>FONDO CONTRIBUCION ETUR</b>	<b>28.359.178,18</b>	<b>42.433.753,63</b>	<b>46.648.128,54</b>	<b>81.853.572,37</b>	<b>172.882.194,28</b>
05	TRANSFERENCIAS	28.359.178,18	42.433.753,63	46.648.128,54	81.853.572,37	172.882.194,28
<b>2.01.30</b>	<b>FDO.FINANC. JARDIN DE LOS NIÑOS</b>	<b>2.485.326,16</b>	<b>2.911.878,10</b>	<b>808.968,70</b>	<b>1.748.938,61</b>	<b>8.300.543,11</b>
02	BIENES DE CONSUMO	426.920,75	836.644,63	201.011,21	871.692,87	2.562.213,06
03	SERVICIOS NO PERSONALES	2.013.280,90	1.979.582,37	28.312,24	855.477,24	5.650.482,55
04	BIENES DE USO	45.124,51	95.651,10	579.645,25	21.768,50	87.847,50
<b>2.01.32</b>	<b>FDO. MANT. Y CUIDADO MONUMENTO</b>	<b>2.989.029,53</b>	<b>5.043.324,81</b>	<b>1.797.985,00</b>	<b>862.570,67</b>	<b>10.368.741,86</b>
02	BIENES DE CONSUMO	1.505.555,84	2.879.176,37	870.032,40	544.047,04	6.227.237,41
03	SERVICIOS NO PERSONALES	1.150.155,99	2.091.929,06	881.180,66	318.523,63	3.751.938,81
04	BIENES DE USO	333.317,70	72.219,38	46.771,94	0,00	389.565,64
<b>2.01.33</b>	<b>FDO. EDITORIAL MUNICIPAL</b>	<b>457.664,11</b>	<b>449.448,44</b>	<b>110.679,40</b>	<b>372.480,97</b>	<b>1.521.044,48</b>
02	BIENES DE CONSUMO	42.991,77	20.735,80	0,00	75.261,65	383.952,27
03	SERVICIOS NO PERSONALES	411.329,34	348.304,64	110.679,40	297.219,32	914.492,21
04	BIENES DE USO	3.343,00	80.408,00	0,00	0,00	222.600,00
<b>2.01.34</b>	<b>FDO. SALAS Y CTROS. CULT. 7356/202</b>	<b>7.911.294,63</b>	<b>9.387.712,09</b>	<b>773.867,60</b>	<b>2.721.162,35</b>	<b>31.869.018,33</b>
02	BIENES DE CONSUMO	1.522.332,73	2.036.743,63	175.208,44	1.336.797,38	8.225.850,39
03	SERVICIOS NO PERSONALES	5.799.137,00	6.637.918,76	577.455,35	1.344.879,91	22.523.743,24
04	BIENES DE USO	589.824,90	713.049,70	21.203,81	39.485,06	1.119.424,70
<b>2.01.35</b>	<b>BIBL. ARGENTINA J. ALVAREZ</b>	<b>9.966,24</b>	<b>312,24</b>	<b>234,18</b>	<b>0,00</b>	<b>0,00</b>
02	BIENES DE CONSUMO	9.654,00	0,00	0,00	0,00	0,00
03	SERVICIOS NO PERSONALES	312,24	312,24	234,18	0,00	0,00
<b>2.01.40</b>	<b>FDO.FINANC. GRANJA DE LA INFANCIA</b>	<b>2.185.325,63</b>	<b>3.200.496,05</b>	<b>123.175,72</b>	<b>1.507.010,65</b>	<b>6.744.477,19</b>
02	BIENES DE CONSUMO	605.119,96	945.751,12	67.365,17	1.127.565,28	2.575.793,43
03	SERVICIOS NO PERSONALES	1.427.095,17	2.099.800,82	55.810,55	379.445,37	3.954.810,06
04	BIENES DE USO	153.110,50	154.944,11	0,00	0,00	213.873,70
<b>2.01.43</b>	<b>FDO.COMPENSADOR SIST.TRANSPORTE</b>	<b>346.406.876,65</b>	<b>539.195.189,48</b>	<b>528.873.325,34</b>	<b>1.022.595.237,34</b>	<b>1.988.071.508,56</b>
05	TRANSFERENCIAS	346.406.876,65	539.195.189,48	528.873.325,34	1.022.595.237,34	1.988.071.508,56
<b>2.01.47</b>	<b>FONDO FINANCIAMIENTO IMUSA</b>	<b>0,47</b>	<b>0,00</b>	<b>0,00</b>	<b>0,00</b>	<b>0,00</b>
03	SERVICIOS NO PERSONALES	0,47	0,00	0,00	0,00	0,00
<b>2.01.48</b>	<b>FDO. SERV. FUNEBRES GRATUITOS</b>	<b>2.158.037,54</b>	<b>3.450.298,41</b>	<b>5.237.521,43</b>	<b>6.469.271,39</b>	<b>13.614.403,06</b>
03	SERVICIOS NO PERSONALES	2.158.037,54	3.450.298,41	5.237.521,43	6.469.271,39	13.614.403,06
<b>2.01.49</b>	<b>FDO. P/FINANC. DE LA CASONA</b>	<b>47.184,30</b>	<b>312,24</b>	<b>0,00</b>	<b>0,00</b>	<b>37.194,94</b>
02	BIENES DE CONSUMO	29.336,06	0,00	0,00	0,00	36.882,70
03	SERVICIOS NO PERSONALES	2.248,24	312,24	0,00	0,00	312,24
04	BIENES DE USO	15.600,00	0,00	0,00	0,00	0,00
<b>2.01.50</b>	<b>FMOP - CARP .ASF. Y PAVIMENTO</b>	<b>36.977.374,11</b>	<b>0,00</b>	<b>16.889.690,91</b>	<b>71.926.342,00</b>	<b>42.804.563,18</b>
04	BIENES DE USO	24.938.469,92	0,00	10.594.497,24	50.908.738,00	34.533.663,26
07	SERV.DE LA DEUDA PUBLICA Y DIS	12.038.904,19	0,00	6.295.193,67	21.017.604,00	8.270.899,92
<b>2.01.51</b>	<b>FDO. GARANTIAS SIST. TRANSPORTE</b>	<b>38.489.653,64</b>	<b>59.910.576,69</b>	<b>58.763.684,60</b>	<b>113.621.993,70</b>	<b>220.896.815,75</b>
05	TRANSFERENCIAS	38.489.653,64	59.910.576,69	58.763.684,60	113.621.993,70	220.896.815,75
<b>2.01.52</b>	<b>FONDO MUNICIPAL DE TIERRAS</b>	<b>2.187.766,00</b>	<b>0,00</b>	<b>0,00</b>	<b>0,00</b>	<b>3.210.000,00</b>
04	BIENES DE USO	2.187.766,00	0,00	0,00	0,00	3.210.000,00
<b>2.01.55</b>	<b>FDO. FINAN. POLIDEP. CRISTALERIA</b>	<b>321.212,54</b>	<b>132.484,24</b>	<b>0,00</b>	<b>0,00</b>	<b>956.596,75</b>
02	BIENES DE CONSUMO	27.133,99	0,00	0,00	0,00	0,00
03	SERVICIOS NO PERSONALES	278.178,55	132.484,24	0,00	0,00	956.596,75
04	BIENES DE USO	15.900,00	0,00	0,00	0,00	0,00
<b>2.01.59</b>	<b>FDO.PROG.VIVIENDAS ING.MEDIOS</b>	<b>6.993.802,28</b>	<b>2.887.667,06</b>	<b>293.894,33</b>	<b>14.662.500,72</b>	<b>10.488.878,63</b>
09	GASTOS FIGURATIVOS	6.993.802,28	2.887.667,06	293.894,33	14.662.500,72	10.488.878,63
<b>2.01.65</b>	<b>FDO. FOMENTO Y DIF. EXP. ART. Y CULT</b>	<b>752.810,59</b>	<b>439.077,78</b>	<b>19.652,91</b>	<b>668.523,47</b>	<b>2.989.600,00</b>
02	BIENES DE CONSUMO	29.536,00	37.725,00	0,00	245.582,07	298.100,00
03	SERVICIOS NO PERSONALES	723.274,59	401.352,78	19.652,91	422.941,40	2.691.500,00
<b>2.01.67</b>	<b>FDO.PREVENICION SOCIAL DELITO</b>	<b>6.598.835,33</b>	<b>8.649.020,03</b>	<b>9.633.307,21</b>	<b>11.835.918,30</b>	<b>39.430.405,28</b>
02	BIENES DE CONSUMO	352.120,15	0,00	1.183.581,68	0,00	0,00
03	SERVICIOS NO PERSONALES	5.317.537,88	5.222.134,02	8.245.675,53	6.919.918,30	33.864.227,55
04	BIENES DE USO	89.977,28	0,00	132.050,00	0,00	0,00
05	TRANSFERENCIAS	839.200,02	3.426.886,01	72.000,00	4.916.000,00	5.566.177,73
<b>2.01.69</b>	<b>FDO.PREVENICION ADICC. ALCOHOL.</b>	<b>281.641,89</b>	<b>44.062,24</b>	<b>312,24</b>	<b>246.935,31</b>	<b>989.950,46</b>
02	BIENES DE CONSUMO	4.426,55	0,00	0,00	71.023,07	95.725,86
03	SERVICIOS NO PERSONALES	253.605,19	44.062,24	312,24	175.912,24	894.224,60
05	TRANSFERENCIAS	23.610,15	0,00	0,00	0,00	0,00
<b>2.01.70</b>	<b>FDO.ANT.COPART-ORD 9950-OB.PAV</b>	<b>0,00</b>	<b>46.456.689,75</b>	<b>16.376.189,68</b>	<b>77.877.777,23</b>	<b>0,00</b>

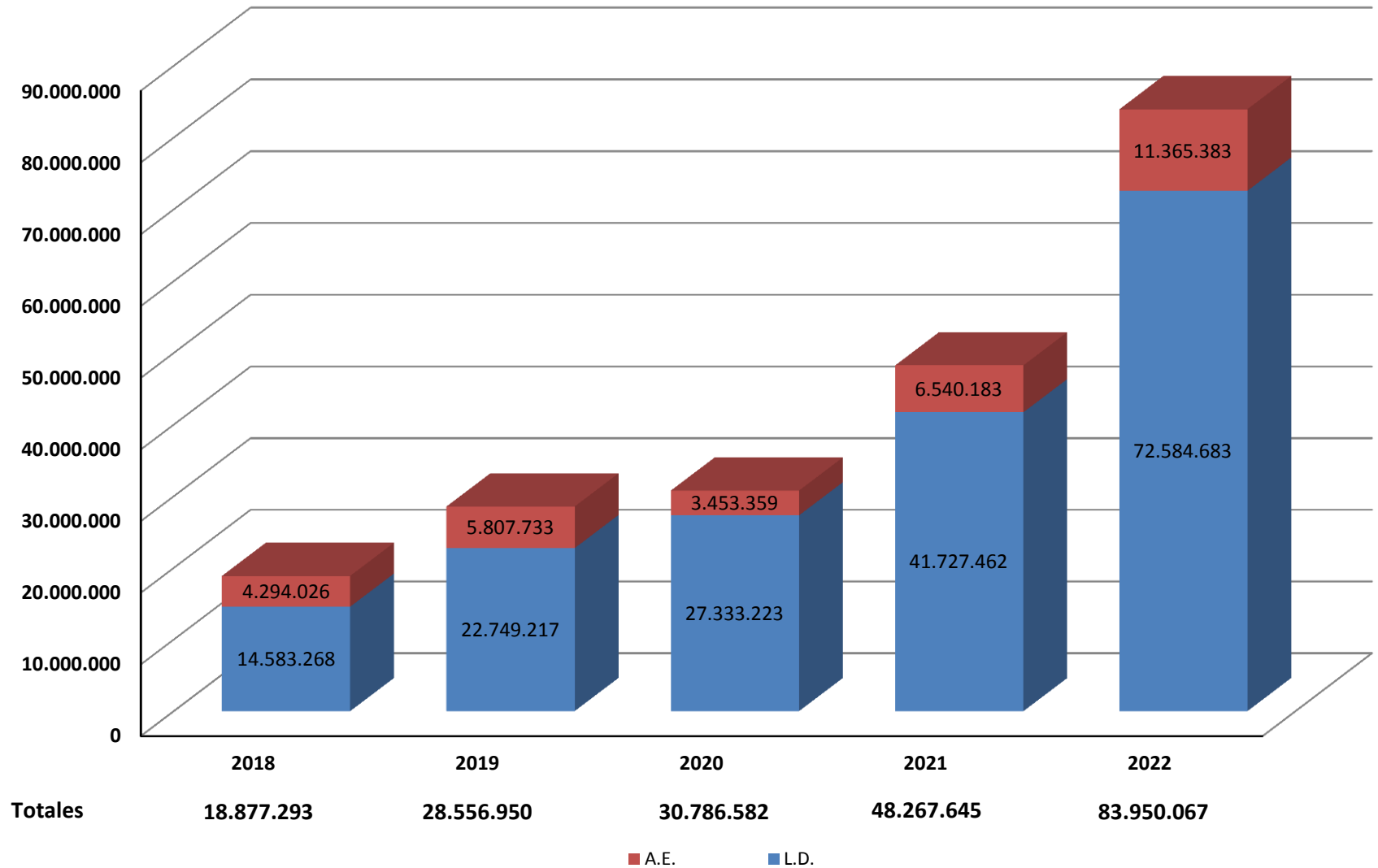


ANEXO e - 7

CUADRO COMPARATIVO DE LOS GASTOS EJECUTADOS DURANTE LOS CINCO ULTIMOS AÑOS

Fte/Obj	Denominación	2018	2019	2020	2021	2022
04	BIENES DE USO	0,00	46.456.689,75	16.376.189,68	77.877.777,23	0,00
<b>2.01.71</b>	<b>FDO.ESP P/DESARROLLO DE INFRAES</b>	<b>0,00</b>	<b>0,00</b>	<b>0,00</b>	<b>0,00</b>	<b>34.999.991,41</b>
04	BIENES DE USO	0,00	0,00	0,00	0,00	34.999.991,41
<b>2.02.05</b>	<b>ORD. 436/48</b>	<b>13.831.045,70</b>	<b>25.548.048,94</b>	<b>28.177.150,42</b>	<b>59.383.334,54</b>	<b>116.393.907,51</b>
01	PERSONAL	13.687.576,93	25.548.048,94	27.610.362,95	58.052.423,60	116.393.907,51
09	GASTOS FIGURATIVOS	143.468,77	0,00	0,00	0,00	0,00
<b>2.02.06</b>	<b>PROGRAMA ARGENTINA HACE</b>	<b>0,00</b>	<b>0,00</b>	<b>0,00</b>	<b>57.090.338,73</b>	<b>29.899.739,69</b>
04	BIENES DE USO	0,00	0,00	0,00	57.090.338,73	20.185.365,09
05	TRANSFERENCIAS	0,00	0,00	0,00	0,00	9.714.374,60
<b>2.02.07</b>	<b>CONVENIOS NACION</b>	<b>0,00</b>	<b>0,00</b>	<b>0,00</b>	<b>0,00</b>	<b>230.891.320,32</b>
04	BIENES DE USO	0,00	0,00	0,00	0,00	230.891.320,32
<b>2.02.08</b>	<b>CONVENIOS PROVINCIA</b>	<b>0,00</b>	<b>0,00</b>	<b>0,00</b>	<b>0,00</b>	<b>400.000.000,00</b>
04	BIENES DE USO	0,00	0,00	0,00	0,00	400.000.000,00
<b>2.02.34</b>	<b>COMPENSACION CONSENSO FISCAL</b>	<b>0,00</b>	<b>155.613.205,82</b>	<b>0,00</b>	<b>0,00</b>	<b>481.410.333,91</b>
04	BIENES DE USO	0,00	136.467.505,91	0,00	0,00	481.410.333,91
05	TRANSFERENCIAS	0,00	19.145.699,91	0,00	0,00	0,00
<b>2.02.52</b>	<b>COMEDORES INFANTILES</b>	<b>12.751.097,10</b>	<b>24.027.435,71</b>	<b>29.085.268,69</b>	<b>28.668.842,40</b>	<b>37.490.300,00</b>
02	BIENES DE CONSUMO	12.751.097,10	24.027.435,71	29.085.268,69	28.668.842,40	37.490.300,00
<b>2.02.55</b>	<b>FONDO CONURBANO</b>	<b>20.500.000,00</b>	<b>20.496.277,00</b>	<b>0,00</b>	<b>0,00</b>	<b>0,00</b>
03	SERVICIOS NO PERSONALES	20.500.000,00	20.496.277,00	0,00	0,00	0,00
<b>2.02.79</b>	<b>TRANSFERENCIAS VARIAS</b>	<b>261.202.293,19</b>	<b>498.968.292,57</b>	<b>68.503.583,42</b>	<b>229.090.596,04</b>	<b>468.548.299,38</b>
02	BIENES DE CONSUMO	8.814.070,74	11.343.345,72	13.464.215,08	32.469.226,53	164.445.640,24
03	SERVICIOS NO PERSONALES	12.601.924,82	17.792.042,15	4.338.803,77	91.078.611,04	105.853.535,58
04	BIENES DE USO	93.672.100,79	223.311.638,21	21.734.049,50	66.830.012,96	135.069.711,73
05	TRANSFERENCIAS	140.795.847,56	246.521.266,49	27.672.866,67	29.515.669,44	35.112.136,32
07	SERV. DE LA DEUDA PUBLICA Y DISM.	2.025.053,28	0,00	1.293.648,40	9.197.076,07	8.615.620,80
09	GASTOS FIGURATIVOS	3.293.296,00	0,00	0,00	0,00	19.451.654,71
<b>2.02.88</b>	<b>FONDO FEDERAL SOLIDARIO</b>	<b>224.992.887,11</b>	<b>61.762.350,02</b>	<b>0,00</b>	<b>0,00</b>	<b>0,00</b>
04	BIENES DE USO	36.544.090,03	9.457.209,59	0,00	0,00	0,00
05	TRANSFERENCIAS	48.055.662,28	0,00	0,00	0,00	0,00
07	SERV. DE LA DEUDA PUBLICA Y DISM.	140.393.134,80	52.305.140,43	0,00	0,00	0,00
<b>2.02.92</b>	<b>FDO.FINANCIAMIENTO EDUCATIVO</b>	<b>343.586.274,29</b>	<b>205.740.227,00</b>	<b>336.033.236,84</b>	<b>762.919.595,00</b>	<b>1.004.955.389,04</b>
01	PERSONAL	343.586.274,29	205.740.227,00	336.033.236,84	762.919.595,00	1.004.955.389,04
<b>2.02.93</b>	<b>PLAN ABRE</b>	<b>290.604.681,59</b>	<b>202.451.988,35</b>	<b>0,00</b>	<b>59.967.706,11</b>	<b>634.398.328,83</b>
03	SERVICIOS NO PERSONALES	1.089.419,80	410.270,60	0,00	0,00	0,00
04	BIENES DE USO	275.263.396,54	188.062.712,30	0,00	1.046.254,76	543.564.168,62
07	SERV. DE LA DEUDA PUBLICA Y DISM.	14.251.865,25	13.979.005,45	0,00	0,00	8.247.475,20
09	GASTOS FIGURATIVOS	0,00	0,00	0,00	58.921.451,35	82.586.685,01
<b>2.02.94</b>	<b>COVID -19</b>	<b>0,00</b>	<b>0,00</b>	<b>140.342.535,99</b>	<b>84.134.571,71</b>	<b>24.802.975,53</b>
02	BIENES DE CONSUMO	0,00	0,00	105.899.159,23	75.527.995,86	24.802.975,53
03	SERVICIOS NO PERSONALES	0,00	0,00	18.466.490,82	7.667.730,85	0,00
04	BIENES DE USO	0,00	0,00	8.906.885,94	938.845,00	0,00
05	TRANSFERENCIAS	0,00	0,00	7.070.000,00	0,00	0,00
<b>2.03.01</b>	<b>SEE PROGRAMA ENERGIAS RENOVABL</b>	<b>0,00</b>	<b>10.000.000,00</b>	<b>0,00</b>	<b>0,00</b>	<b>0,00</b>
06	ACTIVOS FINANCIEROS	0,00	10.000.000,00	0,00	0,00	0,00
<b>2.03.02</b>	<b>PRESTAMOS PROMUDI</b>	<b>9.017.471,52</b>	<b>32.308.851,50</b>	<b>0,00</b>	<b>0,00</b>	<b>0,00</b>
04	BIENES DE USO	9.017.471,52	32.308.851,50	0,00	0,00	0,00
<b>2.03.83</b>	<b>OTR. FINANCI. OTORGADOS AL MUNIC.</b>	<b>912.870.733,65</b>	<b>2.165.517.462,67</b>	<b>368.640.718,34</b>	<b>494.840.365,64</b>	<b>72.852.995,45</b>
01	PERSONAL	12.847.542,43	25.657.690,76	8.273.331,87	14.563.509,36	53.390.348,97
03	SERVICIOS NO PERSONALES	514.960.136,08	1.740.125.382,42	357.893.911,28	269.940.070,81	19.462.646,48
04	BIENES DE USO	385.063.055,14	142.692.338,87	2.473.475,19	210.336.785,47	0,00
05	TRANSFERENCIAS	0,00	38.292.050,59	0,00	0,00	0,00
07	SERV.DE LA DEUDA PUBLICA Y DIS	0,00	218.750.000,03	0,00	0,00	0,00
<b>2.03.87</b>	<b>CHEQUES DE PAGO DIFERIDO</b>	<b>19.648.056,29</b>	<b>108.700.676,80</b>	<b>363.105.818,29</b>	<b>611.348.075,83</b>	<b>551.106.459,75</b>
02	BIENES DE CONSUMO	0,00	5.391.516,87	3.325.656,03	0,00	0,00
03	SERVICIOS NO PERSONALES	3.192.050,70	8.004.303,50	302.383.462,73	411.633.184,83	251.781.520,97
05	TRANSFERENCIAS	0,00	0,00	0,00	0,00	1.112.618,83
04	BIENES DE USO	16.456.005,59	95.304.856,43	57.396.699,53	192.801.068,82	255.053.731,15
07	SERV.DE LA DEUDA PUBLICA Y DIS	0,00	0,00	0,00	6.913.822,18	43.158.588,80
<b>2.03.88</b>	<b>ANTICIPOS DE COPART. EXTRAORD.</b>	<b>533.683.004,34</b>	<b>319.768.257,11</b>	<b>380.231.742,89</b>	<b>0,00</b>	<b>0,00</b>
01	PERSONAL	0,00	169.289.355,90	0,00	0,00	0,00
03	SERVICIOS NO PERSONALES	316.270.483,26	131.230.080,73	301.936.990,59	0,00	0,00
04	BIENES DE USO	2.061.636,32	18.073.863,87	0,00	0,00	0,00
05	TRANSFERENCIAS	0,00	1.174.956,61	0,00	0,00	0,00
07	SERV. DE LA DEUDA PUBLICA Y DISM.	215.350.884,76	0,00	0,00	0,00	0,00
11	TRANSFERENCIAS	0,00	0,00	78.294.752,30	0,00	0,00
<b>2.03.90</b>	<b>BONOS DE CANCELACION-ROS 2020</b>	<b>0,00</b>	<b>0,00</b>	<b>0,00</b>	<b>0,00</b>	<b>295.768.528,34</b>
07	SERV. DE LA DEUDA PUBLICA Y DISM.	0,00	0,00	0,00	0,00	295.768.528,34
<b>SUB-TOTAL FUENTE 02</b>		<b>4.294.025.575,10</b>	<b>5.807.733.119,29</b>	<b>3.453.359.113,69</b>	<b>6.540.183.335,46</b>	<b>11.365.383.472,27</b>
<b>TOTAL</b>		<b>18.877.293.236,46</b>	<b>28.556.950.294,09</b>	<b>30.786.582.232,70</b>	<b>48.267.645.251,05</b>	<b>83.950.066.779,38</b>

**e7-CUADRO COMPARATIVO DE LOS ULTIMOS GASTOS EJECUTADOS DURANTE LOS CINCO ULTIMOS AÑOS (en miles de pesos)**



ART. 93°

INC. e-8

ESTADO DE EJECUCIÓN  
(INVERSIÓN) DEL  
PRESUPUESTO DE GASTOS  
(CRÉDITO ACUMULADO,  
COMPROMISOS PREVENTIVOS,  
DEFINITIVOS Y  
LIQUIDADOS)

- CLASIFICADOR  
POR OBJETO -

Ejercicio :2022 EJERCICIO 2022

Desde Fecha : 01/01/2022

Hasta : 31/12/2022

Carac.Institucional : 1 ADMINISTRACION CENTRAL

PR.PA.SP.DT	DESCRIPCION	CR. ACUMULADO	PREVENTIVOS	DEFINITIVOS	MANDADO A PAGAR	SALDOS	PORCENT.	N.A.
01.	PERSONAL	38419,126,731.77	38415,873,709.00	38415,873,709.00	38415,873,709.00	3253,022.77	99.99	*
01.01.	Personal Permanente		29908,247,460.49	29908,247,460.49	29908,247,460.49			
01.01.01.	Retribuciones del Cargo		10229,453,514.87	10229,453,514.87	10229,453,514.87			
01.01.01.01	Sueldo Basico		5940,610,935.83	5940,610,935.83	5940,610,935.83			
01.01.01.02	Dedicacion Funcional		872,093,327.33	872,093,327.33	872,093,327.33			
01.01.01.03	Responsabilidad Jerarquica		2586,742,236.52	2586,742,236.52	2586,742,236.52			
01.01.01.04	Gastos de Representacion		436,046,707.81	436,046,707.81	436,046,707.81			
01.01.01.05	Bonificacion Especial		393,960,307.38	393,960,307.38	393,960,307.38			
01.01.03.	Retribuciones Que No Hacen al		10613,079,503.21	10613,079,503.21	10613,079,503.21			
01.01.03.01	Antiguedad		3599,409,219.42	3599,409,219.42	3599,409,219.42			
01.01.03.02	Titulo		1605,710,430.16	1605,710,430.16	1605,710,430.16			
01.01.03.03	Permanencia en Categoria		414,536,987.55	414,536,987.55	414,536,987.55			
01.01.03.04	Asignacion Especial Por Jerarq		312,945,560.63	312,945,560.63	312,945,560.63			
01.01.03.05	Bonificacion Por Tareas y Func		106,482,940.72	106,482,940.72	106,482,940.72			
01.01.03.06	Bonificacion Por Tarea Infecto		439,192.48	439,192.48	439,192.48			
01.01.03.07	Bonificacion Por Movilidad		51,057,250.94	51,057,250.94	51,057,250.94			
01.01.03.08	Retribucion Reparto Avisos Dom		22,189,755.76	22,189,755.76	22,189,755.76			
01.01.03.09	Retribucion Fisc. Esp. Publico		5,007,303.27	5,007,303.27	5,007,303.27			
01.01.03.10	Comision Procuradores Contribu		1,779,019.63	1,779,019.63	1,779,019.63			
01.01.03.12	Retribucion Notificadores		8,404,997.60	8,404,997.60	8,404,997.60			
01.01.03.14	Riesgo y Tareas Peligrosas		313,209,616.66	313,209,616.66	313,209,616.66			
01.01.03.15	Subrogancia		199,175,240.09	199,175,240.09	199,175,240.09			
01.01.03.16	Inspeccion		510,329,131.11	510,329,131.11	510,329,131.11			
01.01.03.17	Habilitados Pagadores		2,438,668.47	2,438,668.47	2,438,668.47			
01.01.03.18	Asistencial Hospitalario		1540,308,393.91	1540,308,393.91	1540,308,393.91			
01.01.03.19	Operadores de Equipos Pesados		166,333,214.92	166,333,214.92	166,333,214.92			
01.01.03.20	Choferes de Funcionarios		3,719,113.55	3,719,113.55	3,719,113.55			
01.01.03.24	Sistema de Computacion de Dato		81,767,774.49	81,767,774.49	81,767,774.49			
01.01.03.25	Dedicacion Completa		15,885,662.88	15,885,662.88	15,885,662.88			
01.01.03.26	Presentismo		664,970,620.35	664,970,620.35	664,970,620.35			
01.01.03.28	Funciones Presupuestarias		1,849,820.17	1,849,820.17	1,849,820.17			
01.01.03.29	Funciones de Liquidac.Registra		664,677,797.80	664,677,797.80	664,677,797.80			
01.01.03.31	Funcion de Analisis y Evaluaci		6,881,302.63	6,881,302.63	6,881,302.63			
01.01.03.32	Adicional Areas Descentralizad		144,622,185.86	144,622,185.86	144,622,185.86			
01.01.03.33	Asignacion Especial Remunerati		894,725.94	894,725.94	894,725.94			
01.01.03.36	Compensac.p/Incompat(Ley 9882)		13,895,192.90	13,895,192.90	13,895,192.90			
01.01.03.39	Adicional Remunerativo No Boni		536,065.41	536,065.41	536,065.41			
01.01.03.40	Gestion Ejec.Administr.Financi		7,867,104.43	7,867,104.43	7,867,104.43			
01.01.03.41	Asignacion Esp.T.Inhumacion		12,400,312.11	12,400,312.11	12,400,312.11			
01.01.03.46	GUARDIA URBANA MUNICIPAL		116,693,209.65	116,693,209.65	116,693,209.65			
01.01.03.48	EJER.FUN.JURISDICCIONALES		16,661,691.72	16,661,691.72	16,661,691.72			
01.01.04.	Sueldo Anual Complementario		2039,831,365.74	2039,831,365.74	2039,831,365.74			
01.01.05.	Otros Gastos en Personal		0.00	0.00	0.00			
01.01.06.	Contribuciones Patronales		4251,162,943.34	4251,162,943.34	4251,162,943.34			
01.01.06.01	Aporte IMPOS		2770,923,179.91	2770,923,179.91	2770,923,179.91			
01.01.06.02	Aporte IAPOS		1362,436,347.67	1362,436,347.67	1362,436,347.67			
01.01.06.03	Aporte Ordenanza 436/48		113,562,429.07	113,562,429.07	113,562,429.07			

Ejercicio :2022 EJERCICIO 2022

Desde Fecha : 01/01/2022

Hasta : 31/12/2022

Carac.Institucional : 1 ADMINISTRACION CENTRAL

PR.PA.SP.DT	DESCRIPCION	CR. ACUMULADO	PREVENTIVOS	DEFINITIVOS	MANDADO A PAGAR	SALDOS	PORCENT.	N.A.
01.01.06.04	Regularizacion Aportes IMPS		23,728.03	23,728.03	23,728.03			
01.01.06.05	Seguro Colectivo de Vida Oblig		4,217,258.66	4,217,258.66	4,217,258.66			
01.01.07.	COMPLEMENTOS		2651,934,992.54	2651,934,992.54	2651,934,992.54			
01.01.07.02	Asignacion Por Refrigerio		779,622,540.75	779,622,540.75	779,622,540.75			
01.01.07.06	Asignacion No Remunerativa Con		533,393,557.25	533,393,557.25	533,393,557.25			
01.01.07.08	Adicional Respons.Funcional		2,013,458.91	2,013,458.91	2,013,458.91			
01.01.07.09	Ad.NO Remun.Compens.Transitori		86,405,240.53	86,405,240.53	86,405,240.53			
01.01.07.11	COMPENSACION APORTES LEY JUB.Y		1,355,371.37	1,355,371.37	1,355,371.37			
01.01.07.12	Respons.Func.Rosario Habitat		308,230.44	308,230.44	308,230.44			
01.01.07.15	AUMENTO DE EMERG.NO REMUNERAT.		16,682,484.44	16,682,484.44	16,682,484.44			
01.01.07.16	ASI.ESP.FUNC.CTRO.SALUD NR.NB		147,970,174.40	147,970,174.40	147,970,174.40			
01.01.07.18	AS.ESP.REFUNC.SERV.NO REM NO B		34,320.00	34,320.00	34,320.00			
01.01.07.20	ASIG.ESP.PROFESIONAL SANITARIO		496,135,842.90	496,135,842.90	496,135,842.90			
01.01.07.21	ASIG.ESP.NO REM-FUN.ESPEC.CRIT		502,458.80	502,458.80	502,458.80			
01.01.07.22	ASIG.ESP.NO.REM-FUN.CARGO BIOQ		278,477.40	278,477.40	278,477.40			
01.01.07.23	ASIG.ESP.NO.REM-FUN.RESP.L.BIO		64,887.20	64,887.20	64,887.20			
01.01.07.24	ASIG.ESP.NO.REM-FUN.DISP.HORAR		86,640.00	86,640.00	86,640.00			
01.01.07.25	ASIG.ESP.NO.REM-FUN.RESP.SERVI		113,165.80	113,165.80	113,165.80			
01.01.07.28	ASIG.ESP.NO.REM/NO.BONIF-ARBOL		6,120,909.80	6,120,909.80	6,120,909.80			
01.01.07.29	ASIG.ESP.NO.REM/NO.BON.Z.BARRI		82,845,520.50	82,845,520.50	82,845,520.50			
01.01.07.30	ASIG.REM-PROF.S.PUB.MUN ARPSPM		498,001,712.05	498,001,712.05	498,001,712.05			
01.03.	P.NO PERM-TRANSIT-REEMPLAZANTE		749,605,760.91	749,605,760.91	749,605,760.91			
01.03.01.	Retribuciones del Cargo		285,294,267.43	285,294,267.43	285,294,267.43			
01.03.01.01	Sueldo Basico		268,489,668.91	268,489,668.91	268,489,668.91			
01.03.01.03	Responsabilidad Jerarquica		16,219,652.77	16,219,652.77	16,219,652.77			
01.03.01.05	Bonificacion Especial		584,945.75	584,945.75	584,945.75			
01.03.03.	Retribuciones Que No Hacen al		180,780,207.92	180,780,207.92	180,780,207.92			
01.03.03.02	Titulo		67,563,732.78	67,563,732.78	67,563,732.78			
01.03.03.14	Riesgo y Tareas Peligrosas		902,549.96	902,549.96	902,549.96			
01.03.03.18	Asistencial Hospitalario		112,312,606.58	112,312,606.58	112,312,606.58			
01.03.03.39	Adicional Remunerativo No Boni		1,318.60	1,318.60	1,318.60			
01.03.04.	Sueldo Anual Complementario		43,633,274.76	43,633,274.76	43,633,274.76			
01.03.06.	Contribuciones Patronales		103,304,342.65	103,304,342.65	103,304,342.65			
01.03.06.01	Aporte IMPS		69,180,873.56	69,180,873.56	69,180,873.56			
01.03.06.02	Aporte IAPOS		34,023,380.25	34,023,380.25	34,023,380.25			
01.03.06.05	Seguro Colectivo de Vida Oblig		100,088.84	100,088.84	100,088.84			
01.03.07.	COMPLEMENTOS		136,593,668.15	136,593,668.15	136,593,668.15			
01.03.07.02	Asignacion Por Refrigerio		16,899,627.38	16,899,627.38	16,899,627.38			
01.03.07.06	Asignacion No Remunerativa Con		841.19	841.19	841.19			
01.03.07.09	ADIC.NO REM.COMPENSAT.TRANSIT.		473,574.79	473,574.79	473,574.79			
01.03.07.15	AUMENTO DE EMERG.NO REMUNERAT.		353,899.58	353,899.58	353,899.58			
01.03.07.20	ASIG.ESP.PROFESIONAL SANITARIO		60,523,789.96	60,523,789.96	60,523,789.96			
01.03.07.29	ASIG ESP N REM/N BONIF Z.BARRI		817,129.86	817,129.86	817,129.86			
01.03.07.30	ASIG.REM-PROF.S.PUB.MUN ARPSPM		57,524,805.39	57,524,805.39	57,524,805.39			
01.04.	P.No Permanente - Transitorio		1431,094,688.46	1431,094,688.46	1431,094,688.46			
01.04.01.	Retribuciones del Cargo		591,819,818.96	591,819,818.96	591,819,818.96			
01.04.01.01	Sueldo Basico		389,719,504.57	389,719,504.57	389,719,504.57			

Ejercicio :2022 EJERCICIO 2022

Desde Fecha : 01/01/2022

Hasta : 31/12/2022

Carac.Institucional : 1 ADMINISTRACION CENTRAL

PR.PA.SP.DT	DESCRIPCION	CR. ACUMULADO	PREVENTIVOS	DEFINITIVOS	MANDADO A PAGAR	SALDOS	PORCENT.	N.A.
01.04.01.02	Dedicacion Funcional		16,975,229.30	16,975,229.30	16,975,229.30			
01.04.01.03	Responsabilidad Jerarquica		89,820,397.46	89,820,397.46	89,820,397.46			
01.04.01.04	Gastos de Representacion		8,487,615.48	8,487,615.48	8,487,615.48			
01.04.01.05	Bonificacion Especial		86,817,072.15	86,817,072.15	86,817,072.15			
01.04.03.	Retribuciones Que No Hacen al		305,087,312.38	305,087,312.38	305,087,312.38			
01.04.03.02	Titulo		85,438,497.38	85,438,497.38	85,438,497.38			
01.04.03.04	Asignacion Especial Por Jerarq		6,383,716.09	6,383,716.09	6,383,716.09			
01.04.03.07	Bonificacion Por Movilidad		816,932.80	816,932.80	816,932.80			
01.04.03.12	Retribucion Notificadores		131,763.67	131,763.67	131,763.67			
01.04.03.14	Riesgo y Tareas Peligrosas		13,818,999.50	13,818,999.50	13,818,999.50			
01.04.03.16	Inspeccion		2,143,427.34	2,143,427.34	2,143,427.34			
01.04.03.18	Asistencial Hospitalario		124,055,297.61	124,055,297.61	124,055,297.61			
01.04.03.19	Operadores de Equipos Pesados		91,660.63	91,660.63	91,660.63			
01.04.03.24	Sistema de Computacion de Dato		2,990,499.28	2,990,499.28	2,990,499.28			
01.04.03.25	Dedicacion Completa		205,917.47	205,917.47	205,917.47			
01.04.03.26	Presentismo		47,272,352.48	47,272,352.48	47,272,352.48			
01.04.03.29	Funciones de Liquidac.Registra		18,851,620.20	18,851,620.20	18,851,620.20			
01.04.03.32	Adicional Areas Descentralizad		673,062.84	673,062.84	673,062.84			
01.04.03.39	Adicional Remunerativo No Boni		191,507.48	191,507.48	191,507.48			
01.04.03.41	Asig.Esp.Tareas Inhumacion		2,022,057.61	2,022,057.61	2,022,057.61			
01.04.04.	Sueldo Anual Complementario		80,154,177.61	80,154,177.61	80,154,177.61			
01.04.06.	Contribuciones Patronales		180,663,348.69	180,663,348.69	180,663,348.69			
01.04.06.01	Aporte IMPS		117,713,873.85	117,713,873.85	117,713,873.85			
01.04.06.02	Aporte IAPOS		57,869,452.33	57,869,452.33	57,869,452.33			
01.04.06.03	Aporte Ordenanza 436/48		4,796,693.57	4,796,693.57	4,796,693.57			
01.04.06.05	Seguro Colectivo de Vida Oblig		283,328.94	283,328.94	283,328.94			
01.04.07.	COMPLEMENTOS		266,400,842.39	266,400,842.39	266,400,842.39			
01.04.07.02	Asignacion Por Refrigerio		53,800,319.98	53,800,319.98	53,800,319.98			
01.04.07.06	Asignacion No Remunerativa Con		41,994,506.49	41,994,506.49	41,994,506.49			
01.04.07.08	Adicional Respons.Funcional		37,872.00	37,872.00	37,872.00			
01.04.07.09	Ad.NO Remun.Compens.Transitori		71,573,348.44	71,573,348.44	71,573,348.44			
01.04.07.15	AUMENTO DE EMERG.NO REMUNERAT.		1,218,160.13	1,218,160.13	1,218,160.13			
01.04.07.16	A.E..Fun.CtoSalud-NoR-NoB		13,877,569.32	13,877,569.32	13,877,569.32			
01.04.07.20	ASIG.ESP.PROFESIONAL SANITARIO		33,781,953.26	33,781,953.26	33,781,953.26			
01.04.07.22	ASIG.ESP.NO.REM-FUN.CAR.LAB.BI		3,040.00	3,040.00	3,040.00			
01.04.07.29	ASIG.ESP.NO REM/NO BON.Z.BARRI		3,496,543.74	3,496,543.74	3,496,543.74			
01.04.07.30	ASIG.REM-PROF.S.PUB.MUN ARPSPM		46,617,529.03	46,617,529.03	46,617,529.03			
01.05.	P.No Perm.- A.Superiores, P.Le		309,608,888.48	309,608,888.48	309,608,888.48			
01.05.01.	Retribuciones del Cargo		160,948,014.84	160,948,014.84	160,948,014.84			
01.05.01.01	Sueldo Basico		160,948,014.84	160,948,014.84	160,948,014.84			
01.05.03.	Retribuciones Que No Hacen al		0.00	0.00	0.00			
01.05.03.10	Comision Procuradores Contribu		0.00	0.00	0.00			
01.05.04.	Sueldo Anual Complementario		15,740,783.81	15,740,783.81	15,740,783.81			
01.05.06.	Contribuciones Patronales		11,346,305.93	11,346,305.93	11,346,305.93			
01.05.06.01	Aporte IMPS		6,921,590.92	6,921,590.92	6,921,590.92			
01.05.06.02	Aporte IAPOS		4,124,355.68	4,124,355.68	4,124,355.68			
01.05.06.03	Aporte Ordenanza 436/48		283,352.77	283,352.77	283,352.77			



Ejercicio :2022 EJERCICIO 2022

Desde Fecha : 01/01/2022

Hasta : 31/12/2022

Carac.Institucional : 1 ADMINISTRACION CENTRAL

PR.PA.SP.DT	DESCRIPCION	CR. ACUMULADO	PREVENTIVOS	DEFINITIVOS	MANDADO A PAGAR	SALDOS	PORCENT.	N.A.
01.05.06.05	Seg.Colectivo de vida Obligato		17,006.56	17,006.56	17,006.56			
01.05.07.	COMPLEMENTOS		94,047,149.00	94,047,149.00	94,047,149.00			
01.05.07.06	Asignacion No Remunerativa Con		101,168.19	101,168.19	101,168.19			
01.05.07.11	Comp.Ap.LeyJub.O.Social D106-2		93,945,980.81	93,945,980.81	93,945,980.81			
01.06.	Servicios Extraordinarios		3332,765,371.88	3332,765,371.88	3332,765,371.88			
01.06.01.	Retribuciones Extraordinarias		3332,765,371.88	3332,765,371.88	3332,765,371.88			
01.07.	Asignaciones Familiares		77,385,388.00	77,385,388.00	77,385,388.00			
01.08.	Asistencia Social Al Personal		259,446,148.87	259,446,148.87	259,446,148.87			
01.08.03.	ADELANTOS GTOS DEFENSA JUDIC.		0.00	0.00	0.00			
01.08.03.01	Personal Permanente		0.00	0.00	0.00			
01.08.04.	Gtos por Accidente de Trabajo		9,589,679.17	9,589,679.17	9,589,679.17			
01.08.05.	Autoseguro Riesgos de Trabajo		8,028,065.23	8,028,065.23	8,028,065.23			
01.08.09.	Otros Gtos x Asist.Social Pers		232,561,859.22	232,561,859.22	232,561,859.22			
01.08.09.01	GASTOS P/ACUERDOS POLIT.SALARI		232,561,859.22	232,561,859.22	232,561,859.22			
01.09.	BENEFICIOS Y COMPENSACIONES		281,129,142.01	281,129,142.01	281,129,142.01			
01.09.01.	IMDEMNIZACIONES P/ACCIDEN.TRAB		206,191,009.89	206,191,009.89	206,191,009.89			
01.09.01.01	Personal Permanente		202,226,449.34	202,226,449.34	202,226,449.34			
01.09.01.02	P.No Permanente - Contratado		0.00	0.00	0.00			
01.09.01.04	P.No Permanente - Transitorio		3,964,560.55	3,964,560.55	3,964,560.55			
01.09.02.	Indemnizaciones P/Fallecimient		19,056,606.91	19,056,606.91	19,056,606.91			
01.09.02.01	Personal Permanente		18,977,235.04	18,977,235.04	18,977,235.04			
01.09.02.04	P.No Permanente - Transitorio		79,371.87	79,371.87	79,371.87			
01.09.03.	Indemnizaciones P/Invalidez		55,881,525.21	55,881,525.21	55,881,525.21			
01.09.03.01	Personal Permanente		55,881,525.21	55,881,525.21	55,881,525.21			
02.	BIENES DE CONSUMO	5158,941,493.61	4205,731,626.35	4205,731,626.35	4205,731,626.35	953209,867.26	81.52	*
02.01.	Prod.Alimenticios, Agropecuari		935,003,384.79	935,003,384.79	935,003,384.79			
02.01.01.	Alimentos Para Personas		901,747,066.82	901,747,066.82	901,747,066.82			
02.01.01.01	CARNES ROJAS		1,577,050.95	1,577,050.95	1,577,050.95			
02.01.01.02	POLLOS Y HUEVOS		1,398,362.25	1,398,362.25	1,398,362.25			
02.01.01.03	FRUTAS Y VERDURAS		3,150,993.19	3,150,993.19	3,150,993.19			
02.01.01.04	PANIFICADOS		4,045,116.70	4,045,116.70	4,045,116.70			
02.01.01.05	BEBIDAS		6,983,353.13	6,983,353.13	6,983,353.13			
02.01.01.06	LACTEOS		7,711,153.14	7,711,153.14	7,711,153.14			
02.01.01.07	LECHE EN POLVO		14,156,659.24	14,156,659.24	14,156,659.24			
02.01.01.08	ALIMENTOS DESHIDRATADOS		4,872,808.81	4,872,808.81	4,872,808.81			
02.01.01.09	ALIMENTOS ELABORADOS		14,746,845.86	14,746,845.86	14,746,845.86			
02.01.01.10	ALIMENTOS DE ALMACEN		180,995,295.14	180,995,295.14	180,995,295.14			
02.01.01.99	OTROS NO ESPECIFICADOS		149,525,033.51	149,525,033.51	149,525,033.51			
02.01.02.	Alimentos Para Animales		7,119,643.02	7,119,643.02	7,119,643.02			
02.01.03.	Productos Pecuarios		1,544,000.00	1,544,000.00	1,544,000.00			
02.01.04.	Productos Agroforestales		10,275,493.24	10,275,493.24	10,275,493.24			
02.01.05.	Madera, Corcho y sus Manufactu		14,052,454.40	14,052,454.40	14,052,454.40			
02.01.09.	Otros No Especificados		264,727.31	264,727.31	264,727.31			
02.02.	Textiles y Vestuarios		132,545,942.40	132,545,942.40	132,545,942.40			
02.02.01.	Hilados y Telas		7,701,845.39	7,701,845.39	7,701,845.39			
02.02.02.	Prendas de Vestir		87,802,980.44	87,802,980.44	87,802,980.44			
02.02.03.	Confecciones Textiles		23,452,187.48	23,452,187.48	23,452,187.48			

Ejercicio :2022 EJERCICIO 2022

Desde Fecha : 01/01/2022

Hasta : 31/12/2022

Carac.Institucional : 1 ADMINISTRACION CENTRAL

PR.PA.SP.DT	DESCRIPCION	CR. ACUMULADO	PREVENTIVOS	DEFINITIVOS	MANDADO A PAGAR	SALDOS	PORCENT.	N.A.
02.02.09.	Otros No Especificados		13,588,929.09	13,588,929.09	13,588,929.09			
02.03.	Productos de Papel, Carton e I		95,442,981.13	95,442,981.13	95,442,981.13			
02.03.01.	Papel de Escritorio		19,033,360.71	19,033,360.71	19,033,360.71			
02.03.02.	Papel de Computacion		13,520,979.55	13,520,979.55	13,520,979.55			
02.03.03.	Otros Articulos de Papel o Car		58,996,958.93	58,996,958.93	58,996,958.93			
02.03.04.	Libros, Revistas y Periodicos		1,773,091.00	1,773,091.00	1,773,091.00			
02.03.05.	Textos de Enseñanza		91,144.00	91,144.00	91,144.00			
02.03.09.	Otros No Especificados		2,027,446.94	2,027,446.94	2,027,446.94			
02.04.	Productos de Cuero y Caucho		21,726,376.23	21,726,376.23	21,726,376.23			
02.04.01.	Cueros y Pielés		55,455.56	55,455.56	55,455.56			
02.04.02.	Articulos de Cuero		244,951.99	244,951.99	244,951.99			
02.04.03.	Articulos de Caucho		662,528.89	662,528.89	662,528.89			
02.04.04.	Cubiertas y Camaras de Aire		20,076,514.87	20,076,514.87	20,076,514.87			
02.04.09.	Otros No Especificados		686,924.92	686,924.92	686,924.92			
02.05.	Productos Químicos, Combustibl		1823,441,315.81	1823,441,315.81	1823,441,315.81			
02.05.01.	Compuestos Químicos		14,721,646.91	14,721,646.91	14,721,646.91			
02.05.02.	Productos Farmacuticos y Medic		1659,464,670.49	1659,464,670.49	1659,464,670.49			
02.05.02.01	ANESTESICOS		30,246,574.57	30,246,574.57	30,246,574.57			
02.05.02.02	HORMONALES		34,909,439.46	34,909,439.46	34,909,439.46			
02.05.02.03	INYECTABLES MAYORES SUEROS		49,291,373.29	49,291,373.29	49,291,373.29			
02.05.02.04	ANTIINFECCIOSOS DE USO GENERAL		36,736,996.32	36,736,996.32	36,736,996.32			
02.05.02.05	FORMULAS P/ALIM.ENTERAL GRAL.		36,801,053.71	36,801,053.71	36,801,053.71			
02.05.02.06	ONCOLOGICOS		30,962,921.90	30,962,921.90	30,962,921.90			
02.05.02.07	ESPECIFICOS VIA DE EXCEPCION		9,670,141.28	9,670,141.28	9,670,141.28			
02.05.02.08	DROGAS PURAS Y ALERGENOS		23,402,613.05	23,402,613.05	23,402,613.05			
02.05.02.09	OTROS SIN DISCRIMINAR		514,930,306.69	514,930,306.69	514,930,306.69			
02.05.02.10	ANTIINFECCIOSOS USO NORMALIZ.		57,625,613.25	57,625,613.25	57,625,613.25			
02.05.02.11	FORM.ALIMENT.PARENT.Y ENT.NORM		34,779,697.38	34,779,697.38	34,779,697.38			
02.05.02.12	DROGAS CARDIOL.Y CARDIOV.GRAL.		9,922,141.95	9,922,141.95	9,922,141.95			
02.05.02.13	DROGAS TRACTO ALIM.Y METAB.GRA		18,705,983.56	18,705,983.56	18,705,983.56			
02.05.02.14	DROGAS SNC - PSICOFARMACOS		42,467,563.10	42,467,563.10	42,467,563.10			
02.05.02.15	GASES MEDICINALES Y ANEXOS		3,768,867.88	3,768,867.88	3,768,867.88			
02.05.02.16	DROGAS VIAS AEREAS - AEROSOL		29,751,039.70	29,751,039.70	29,751,039.70			
02.05.02.17	HEMODERIV. Y SOLUC.P/PERFUSION		10,113,817.89	10,113,817.89	10,113,817.89			
02.05.02.18	ANTIASEPTICOS Y DESINFECTANTES		21,473,063.84	21,473,063.84	21,473,063.84			
02.05.02.19	MEDIOS DE CONTRASTE Y DIAGNOST		17,300,201.09	17,300,201.09	17,300,201.09			
02.05.02.20	ANALGESICOS		13,966,555.38	13,966,555.38	13,966,555.38			
02.05.02.22	MEDICAMENTOS BAJO PROGRAMAS		12,574,624.10	12,574,624.10	12,574,624.10			
02.05.02.23	ESPECIFICOS GENERALES		12,010,821.57	12,010,821.57	12,010,821.57			
02.05.02.24	ESPECIFICOS NORMALIZADOS		9,688,958.61	9,688,958.61	9,688,958.61			
02.05.02.25	INYECTABLES MENORES		16,680,014.22	16,680,014.22	16,680,014.22			
02.05.02.26	ANTIINFECCIOSOS DE VIA DE EXCE		42,524,803.27	42,524,803.27	42,524,803.27			
02.05.02.27	INMUNOGLOBULINAS INESPECIFICAS		48,251,340.81	48,251,340.81	48,251,340.81			
02.05.02.28	FORMUL.PARA ALIMENT.EXTEMPORAN		22,782,347.85	22,782,347.85	22,782,347.85			
02.05.02.29	PSICOFARMACOS Y ESTUPEFACIENTE		41,695,426.63	41,695,426.63	41,695,426.63			
02.05.02.30	MEDICAM.DE ALTO COSTO-PACBI		4,944,446.46	4,944,446.46	4,944,446.46			
02.05.02.31	OFTALMOLOGICOS		5,088,493.27	5,088,493.27	5,088,493.27			

Ejercicio :2022 EJERCICIO 2022

Desde Fecha : 01/01/2022

Hasta : 31/12/2022

Carac.Institucional : 1 ADMINISTRACION CENTRAL

PR.PA.SP.DT	DESCRIPCION	CR. ACUMULADO	PREVENTIVOS	DEFINITIVOS	MANDADO A PAGAR	SALDOS	PORCENT.	N.A.
02.05.02.32	DROGAS CARDIOL.Y CARDIOV.NORM.		7,791,087.98	7,791,087.98	7,791,087.98			
02.05.02.33	DROGAS DE TRACTO ALIM.Y MET.NO		16,707,905.74	16,707,905.74	16,707,905.74			
02.05.02.34	ANTICOAGULANTES		45,173,845.30	45,173,845.30	45,173,845.30			
02.05.02.35	DROGAS SISTEMA MUSCULO ESQUELE		3,225,913.16	3,225,913.16	3,225,913.16			
02.05.02.36	INMUNOMODULADORES ESPECIFICOS		4,690,357.44	4,690,357.44	4,690,357.44			
02.05.02.37	PRODUCTOS DE USO VETERINARIO		9,423,861.13	9,423,861.13	9,423,861.13			
02.05.02.38	MEDICAMENTOS DE PRODUCC.PUBLIC		329,179,950.38	329,179,950.38	329,179,950.38			
02.05.03.	Abonos y Fertilizantes		1,683,260.00	1,683,260.00	1,683,260.00			
02.05.04.	Insecticidas, Fumigantes y Otr		1,803,090.64	1,803,090.64	1,803,090.64			
02.05.05.	Tintas, Pinturas y Colorantes		28,298,955.01	28,298,955.01	28,298,955.01			
02.05.06.	Combustibles y Lubricantes		74,410,739.06	74,410,739.06	74,410,739.06			
02.05.07.	Especificos Veterinarios		708,426.42	708,426.42	708,426.42			
02.05.08.	Productos de Material Plastico		38,712,243.87	38,712,243.87	38,712,243.87			
02.05.09.	Otros No Especificados		3,638,283.41	3,638,283.41	3,638,283.41			
02.06.	Productos Minerales No Metalic		17,389,817.10	17,389,817.10	17,389,817.10			
02.06.01.	Productos de Arcilla y Ceramic		799,588.92	799,588.92	799,588.92			
02.06.02.	Productos de Vidrio		7,122,817.35	7,122,817.35	7,122,817.35			
02.06.03.	Productos de Loza y Porcelana		703,874.92	703,874.92	703,874.92			
02.06.04.	Productos de Cemento, Asbesto		2,372,165.40	2,372,165.40	2,372,165.40			
02.06.05.	Cemento, Cal y Yeso		5,144,265.44	5,144,265.44	5,144,265.44			
02.06.09.	Otros No Especificados		1,247,105.07	1,247,105.07	1,247,105.07			
02.07.	Productos Metalicos		55,573,337.15	55,573,337.15	55,573,337.15			
02.07.01.	Productos Ferrosos		19,268,036.89	19,268,036.89	19,268,036.89			
02.07.02.	Productos No Ferrosos		1,016,842.97	1,016,842.97	1,016,842.97			
02.07.04.	Estructuras Metalicas Acabadas		19,915,750.55	19,915,750.55	19,915,750.55			
02.07.05.	Herramientas Menores		5,600,654.36	5,600,654.36	5,600,654.36			
02.07.09.	Otros No Especificados		9,772,052.38	9,772,052.38	9,772,052.38			
02.08.	Minerales		3,563,281.05	3,563,281.05	3,563,281.05			
02.08.02.	Petroleo Crudo y Gas Natural		60,340.00	60,340.00	60,340.00			
02.08.03.	Carbon Mineral		16,685.00	16,685.00	16,685.00			
02.08.04.	Piedra, Arcilla y Arena		3,442,686.05	3,442,686.05	3,442,686.05			
02.08.09.	Otros No Especificados		43,570.00	43,570.00	43,570.00			
02.09.	Otros Bienes De Consumo	1121,045,190.69		1121,045,190.69	1121,045,190.69			
02.09.01.	Elementos de Limpieza		19,444,665.84	19,444,665.84	19,444,665.84			
02.09.02.	Utiles de Escritorio, Oficina		25,811,926.34	25,811,926.34	25,811,926.34			
02.09.03.	Utiles y Materiales Electricos		28,424,346.72	28,424,346.72	28,424,346.72			
02.09.03.01	APARATOS DE ACCIONAMIENTO,PROT		291,583.21	291,583.21	291,583.21			
02.09.03.02	COMPONENTES DE MONTAJES ELECTR		1,416,119.99	1,416,119.99	1,416,119.99			
02.09.03.03	CABLES DE CONTROL Y COMANDO		2,007,418.05	2,007,418.05	2,007,418.05			
02.09.03.04	CONDUCTORES DE DISTRIB.Y.POTEN		823,071.53	823,071.53	823,071.53			
02.09.03.05	LAMPARAS Y EQUIPOS AUXILIARES		5,080,867.64	5,080,867.64	5,080,867.64			
02.09.03.06	ARTEFACTOS DE ILUMINACION		552,592.55	552,592.55	552,592.55			
02.09.04.	Utensilios de Cocina y Comedor		2,508,678.00	2,508,678.00	2,508,678.00			
02.09.05.	Utiles Menores Medicos, Quirur		708,804,799.86	708,804,799.86	708,804,799.86			
02.09.05.01	BIOMEDICOS DE USO GENERAL		129,911,082.93	129,911,082.93	129,911,082.93			
02.09.05.02	BIOMEDICOS DE USO NORMALIZADO		37,096,018.67	37,096,018.67	37,096,018.67			
02.09.05.03	BIOMEDICOS PARA ESTERILIZACION		16,569,430.34	16,569,430.34	16,569,430.34			

MUNICIPALIDAD DE ROSARIO  
DIARIOS 1999  
arrel230

ESTADO DEL PRESUPUESTO POR CARACTER-OBJETO

HOJA Nro: 7  
18/04/202309:22  
MSL

Ejercicio :2022 EJERCICIO 2022

Desde Fecha : 01/01/2022

Hasta : 31/12/2022

Carac.Institucional : 1 ADMINISTRACION CENTRAL

PR.PA.SP.DT	DESCRIPCION	CR. ACUMULADO	PREVENTIVOS	DEFINITIVOS	MANDADO A PAGAR	SALDOS	PORCENT.	N.A.
02.09.05.04	BIOMEDICOS PROTESIS		2,078,418.25	2,078,418.25	2,078,418.25			
02.09.05.05	BIOMEDICOS IMPLANTES		7,806,889.04	7,806,889.04	7,806,889.04			
02.09.05.06	BIOMEDICOS ORTOP.Y TRAUMATOLOG		31,266,367.91	31,266,367.91	31,266,367.91			
02.09.05.07	BIOMED.ROPA DESC-REUTIL.Y ACCE		9,487,419.34	9,487,419.34	9,487,419.34			
02.09.05.08	BIOMEDICOS BLOCK QUIRURGICO		21,276,953.05	21,276,953.05	21,276,953.05			
02.09.05.09	BIOMEDICOS PARA TERAP.INTENSIV		25,337,235.08	25,337,235.08	25,337,235.08			
02.09.05.10	BIOMEDICOS P/OSTOMIAS Y ACCESO		9,589,214.40	9,589,214.40	9,589,214.40			
02.09.05.11	BIOMED.P/UNID.RENAL Y ESP.UROL		16,027,079.12	16,027,079.12	16,027,079.12			
02.09.05.12	BIOMEDIC.P/DIAGNOST.Y TRATAMIE		7,240,070.46	7,240,070.46	7,240,070.46			
02.09.05.13	BIOMEDICOS PARA GASTROENTEROLO		8,120,210.67	8,120,210.67	8,120,210.67			
02.09.05.14	BIOMED.P/CIRUG.AMBULAT.Y O.ESP		436,940.00	436,940.00	436,940.00			
02.09.05.15	BIOMEDICOS HILOS Y SUTURAS		12,565,833.20	12,565,833.20	12,565,833.20			
02.09.05.16	BIOMED.P/CIRUG.CARD.Y O.ESPEC.		19,121,284.42	19,121,284.42	19,121,284.42			
02.09.05.17	BIOMED.P/NEUROC.Y ESP.NEUROLOG		13,441,530.87	13,441,530.87	13,441,530.87			
02.09.05.18	BIOMEDICOS P/INFUS.ESPECIALIZA		30,034,773.24	30,034,773.24	30,034,773.24			
02.09.05.20	BIOMEDICOS ELEM.DE PROTEC.PERS		86,500,790.97	86,500,790.97	86,500,790.97			
02.09.05.21	INSUMOS PARA CURACIONES		19,503,505.59	19,503,505.59	19,503,505.59			
02.09.05.22	BIOMED.CATET,SONDAS Y EQ.USO G		39,581,032.78	39,581,032.78	39,581,032.78			
02.09.05.23	BIOMEDICOS CATET.SOND.USO NORM		30,449,501.58	30,449,501.58	30,449,501.58			
02.09.05.24	BIOMEDIC.P/FARM.MAGISTR.Y LACT		5,489,863.07	5,489,863.07	5,489,863.07			
02.09.05.25	BIOMEDICOS ANATOM.PATOLOGICAS		1,717,479.10	1,717,479.10	1,717,479.10			
02.09.05.27	BIOMED.P/INTERN.BAJA COMPL.Y Q		6,788,474.39	6,788,474.39	6,788,474.39			
02.09.05.28	BIOMED.TIRAS REACT.Y DE PROGRA		5,470,867.53	5,470,867.53	5,470,867.53			
02.09.05.29	BIOMEDICOS ABSORBENTES		101,377,974.85	101,377,974.85	101,377,974.85			
02.09.05.30	BIOMEDICOS ASOC.A SERV.TERCERI		3,877,766.90	3,877,766.90	3,877,766.90			
02.09.05.31	INSUMOS PARA ODONT.Y CIR.MAXIL		5,017,410.52	5,017,410.52	5,017,410.52			
02.09.05.99	OTROS NO ESPECIFICADOS		4,313,466.69	4,313,466.69	4,313,466.69			
02.09.06.	Repuestos y Accesorios		78,777,406.22	78,777,406.22	78,777,406.22			
02.09.06.01	REP.P/MAQUINARIAS Y EQ.MANUALE		633,326.02	633,326.02	633,326.02			
02.09.06.02	REP.ESPEC.P/EQUIPOS VIALES		145,955.43	145,955.43	145,955.43			
02.09.06.03	BATERIAS		2,029,590.87	2,029,590.87	2,029,590.87			
02.09.06.04	REP.ELECTR.P/AUTOM.,MAQ.Y EQUI		1,187,396.41	1,187,396.41	1,187,396.41			
02.09.06.05	FRENOS Y EMBRAGUES		792,700.40	792,700.40	792,700.40			
02.09.06.06	CAJAS DE VELOCIDAD Y DIRECCION		21,100.00	21,100.00	21,100.00			
02.09.06.07	AMORTIGUADORES Y ELASTICOS		334,500.32	334,500.32	334,500.32			
02.09.06.08	RADIADORES		89,198.76	89,198.76	89,198.76			
02.09.06.09	FILTROS		548,191.31	548,191.31	548,191.31			
02.09.06.10	PARABRISAS		214,437.98	214,437.98	214,437.98			
02.09.06.11	ACCESORIOS P/AUTOM,MAQ.Y EQUIP		3,684,994.73	3,684,994.73	3,684,994.73			
02.09.06.12	PARA EQUIPOS INFORMATICOS		14,082,688.47	14,082,688.47	14,082,688.47			
02.09.06.99	OTROS NO ESPECIFICADOS		2,913,096.95	2,913,096.95	2,913,096.95			
02.09.09.	Otros No Especificados		257,268,944.77	257,268,944.77	257,268,944.77			
02.99.	BIENES DE CONSUMO A DISCRIM.		0.00	0.00	0.00			
03.	SERVICIOS NO PERSONALES	19391,394,845.57	19074,563,874.36	19074,563,874.36	19074,563,874.36	316830,971.21	98.37	*
03.01.	Servicios Basicos		363,417,718.18	363,417,718.18	363,417,718.18			
03.01.01.	Energía Electrica		262,582,867.00	262,582,867.00	262,582,867.00			
03.01.02.	Agua y Servicios Sanitarios		28,803,396.09	28,803,396.09	28,803,396.09			

Ejercicio :2022 EJERCICIO 2022

Desde Fecha : 01/01/2022

Hasta : 31/12/2022

Carac.Institucional : 1 ADMINISTRACION CENTRAL

PR.PA.SP.DT	DESCRIPCION	CR. ACUMULADO	PREVENTIVOS	DEFINITIVOS	MANDADO A PAGAR	SALDOS	PORCENT.	N.A.
03.01.03.	Gas		29,023,489.94	29,023,489.94	29,023,489.94			
03.01.04.	Telefonos, Telex y Telefax		17,717,599.93	17,717,599.93	17,717,599.93			
03.01.05.	Correos y Telegrafos		18,646,811.99	18,646,811.99	18,646,811.99			
03.01.09.	Otros No Especificados		5,266,356.80	5,266,356.80	5,266,356.80			
03.02.	Alquileres y Derechos		220,539,714.24	220,539,714.24	220,539,714.24			
03.02.01.	Alquiler de Edificios y Locale		30,308,336.31	30,308,336.31	30,308,336.31			
03.02.02.	Alquiler de Maq., Equipo y Med		10,005,779.36	10,005,779.36	10,005,779.36			
03.02.03.	Alquiler de Equipos de Computa		11,387,375.52	11,387,375.52	11,387,375.52			
03.02.04.	Alquiler de Fotocopiadoras		9,668,484.37	9,668,484.37	9,668,484.37			
03.02.06.	Derechos de Bienes Intangibles		3,734,208.16	3,734,208.16	3,734,208.16			
03.02.09.	Otros No Especificados		154,168,530.52	154,168,530.52	154,168,530.52			
03.03.	Mantenim.Reparac.y Limp.Bienes		652,288,609.50	652,288,609.50	652,288,609.50			
03.03.01.	Mantenimiento y Reparac.Edific		185,440,333.61	185,440,333.61	185,440,333.61			
03.03.02.	Mantenimiento y Reparac.Vehicu		10,376,529.58	10,376,529.58	10,376,529.58			
03.03.03.	Mantenimiento y Reparac.Maquin		143,818,037.94	143,818,037.94	143,818,037.94			
03.03.04.	Limpieza, Aseo y Fumigacion de		235,878,934.89	235,878,934.89	235,878,934.89			
03.03.09.	Otros No Especificados		75,514,027.62	75,514,027.62	75,514,027.62			
03.04.	Servicios Tecnicos y Profesion		1383,157,056.77	1383,157,056.77	1383,157,056.77			
03.04.01.	Estudios, Investig.y Proyectos		5,722,137.00	5,722,137.00	5,722,137.00			
03.04.02.	Mdicos, Sanitarios y Asistenci		303,787,661.15	303,787,661.15	303,787,661.15			
03.04.03.	Juridicos		4,516,838.79	4,516,838.79	4,516,838.79			
03.04.04.	Contabilidad, Auditoria y Admi		6,258,113.86	6,258,113.86	6,258,113.86			
03.04.05.	De capacitacion y Educacion		28,615,521.86	28,615,521.86	28,615,521.86			
03.04.05.01	CAPACIT OFICIO Y PRACT LABORAL		0.00	0.00	0.00			
03.04.05.09	OTROS NO ESPECIFICADOS		0.00	0.00	0.00			
03.04.06.	De Informatica y Sistemas de I		24,994,826.76	24,994,826.76	24,994,826.76			
03.04.07.	DE CULTURA Y TURISMO		206,567,174.40	206,567,174.40	206,567,174.40			
03.04.07.01	Servicios Varios Secr. Cultura		28,726,551.00	28,726,551.00	28,726,551.00			
03.04.07.02	Servicios para Eventos Espec.		2,433,287.00	2,433,287.00	2,433,287.00			
03.04.07.03	Audio-Iluminacion-Video Proyec		65,137,193.00	65,137,193.00	65,137,193.00			
03.04.07.04	Actores		31,155,521.00	31,155,521.00	31,155,521.00			
03.04.07.05	Musicos		35,289,862.40	35,289,862.40	35,289,862.40			
03.04.07.06	COORDINAC.Y GUIAS CULTURALES		6,624,700.00	6,624,700.00	6,624,700.00			
03.04.07.07	CAPACITACIONES A LA COMUNIDAD		21,356,250.00	21,356,250.00	21,356,250.00			
03.04.07.08	SERV.COMEXOS A ESPECTACULOS		15,843,810.00	15,843,810.00	15,843,810.00			
03.04.09.	Otros No Especificados		800,031,166.41	800,031,166.41	800,031,166.41			
03.05.	Servicios Comerciales y Financ		1111,421,595.53	1111,421,595.53	1111,421,595.53			
03.05.01.	Transporte		687,420,330.59	687,420,330.59	687,420,330.59			
03.05.02.	Almacenamiento		5,748,704.72	5,748,704.72	5,748,704.72			
03.05.03.	Imprenta, Publicaciones y Repr		31,959,671.75	31,959,671.75	31,959,671.75			
03.05.04.	Primas y Gastos de Seguros		19,823,590.04	19,823,590.04	19,823,590.04			
03.05.05.	Comisiones y Gastos Bancarios		257,535,516.17	257,535,516.17	257,535,516.17			
03.05.05.99	COMIS.Y GTOS.BANCARIOS NO ESP.		26.02	26.02	26.02			
03.05.09.	Otros No Especificados		108,754,129.59	108,754,129.59	108,754,129.59			
03.06.	Servicios Publicos Ejecutados		13376,132,559.50	13376,132,559.50	13376,132,559.50			
03.06.01.	Higiene Urbana		9455,616,328.88	9455,616,328.88	9455,616,328.88			
03.06.01.01	Recoleccion de Residuos		7673,645,215.45	7673,645,215.45	7673,645,215.45			

Ejercicio :2022 EJERCICIO 2022

Desde Fecha : 01/01/2022

Hasta : 31/12/2022

Carac.Institucional : 1 ADMINISTRACION CENTRAL

PR.PA.SP.DT	DESCRIPCION	CR. ACUMULADO	PREVENTIVOS	DEFINITIVOS	MANDADO A PAGAR	SALDOS	PORCENT.	N.A.
03.06.01.03	Limpieza y Desobstruccion de C		59,706,277.57	59,706,277.57	59,706,277.57			
03.06.01.04	Drenaje a Cielo Abierto		163,729,054.96	163,729,054.96	163,729,054.96			
03.06.01.07	Limpieza y Erradicacion de Bas		8,098,402.06	8,098,402.06	8,098,402.06			
03.06.01.08	Limpieza Terrenos y Via Public		292,454,364.89	292,454,364.89	292,454,364.89			
03.06.01.09	Trat.y Transp.Residuos Patolog		32,779,358.28	32,779,358.28	32,779,358.28			
03.06.01.10	DISP.FINAL RES.SOLIDOS URBANOS		1225,203,655.67	1225,203,655.67	1225,203,655.67			
03.06.02.	Infraestructura Urbana		3512,806,712.84	3512,806,712.84	3512,806,712.84			
03.06.02.01	Mantenimiento del Alumbrado Pu		1228,831,247.52	1228,831,247.52	1228,831,247.52			
03.06.02.02	Senalizacion Vial Luminosa		233,623,567.65	233,623,567.65	233,623,567.65			
03.06.02.03	Senalizacion Vial No Luminosa		93,220,270.68	93,220,270.68	93,220,270.68			
03.06.02.04	Mantenimiento y Reparac.Vias d		1955,467,704.41	1955,467,704.41	1955,467,704.41			
03.06.02.06	Reparacion de Veredas		1,663,922.58	1,663,922.58	1,663,922.58			
03.06.03.	Espacios Verdes		296,884,728.73	296,884,728.73	296,884,728.73			
03.06.03.01	Mantenimiento de Espacios Verd		172,951,261.91	172,951,261.91	172,951,261.91			
03.06.03.04	Mantenimiento del Arbolado Pub		123,933,466.82	123,933,466.82	123,933,466.82			
03.06.09.	Otros Servicios a la Comunidad		110,824,789.05	110,824,789.05	110,824,789.05			
03.07.	Publicidad y Propaganda		393,830,351.37	393,830,351.37	393,830,351.37			
03.08.	Impuestos, Derechos, Tasas, Mu		295,040,307.92	295,040,307.92	295,040,307.92			
03.08.01.	Impuestos Directos e Indirecto		231,097.06	231,097.06	231,097.06			
03.08.02.	Tasas y Derechos		138,190,257.75	138,190,257.75	138,190,257.75			
03.08.03.	Multas, Recargos e Intereses P		22,567,344.31	22,567,344.31	22,567,344.31			
03.08.04.	Regalias		76,299.63	76,299.63	76,299.63			
03.08.05.	Gastos Judiciales		133,511,586.36	133,511,586.36	133,511,586.36			
03.08.05.01	Juicio FAE		19,940,937.90	19,940,937.90	19,940,937.90			
03.08.09.	Otros No Especificados		463,722.81	463,722.81	463,722.81			
03.09.	Otros Servicios		1230,337,595.67	1230,337,595.67	1230,337,595.67			
03.09.01.	Servicio de Ceremonial y Proto		32,718,956.89	32,718,956.89	32,718,956.89			
03.09.02.	Gastos Reservados		12,387.20	12,387.20	12,387.20			
03.09.03.	SERV.DE SEGURIDAD Y VIGILANCIA		641,127,553.51	641,127,553.51	641,127,553.51			
03.09.03.01	SERVICIOS SEG.POLICIA PROVIN.		257,111,407.77	257,111,407.77	257,111,407.77			
03.09.03.02	SERVICIOS SEG.FUERZAS NACION.		30,000.00	30,000.00	30,000.00			
03.09.03.03	SERVICIOS VIGILANCIA PRIVADA		341,731,493.27	341,731,493.27	341,731,493.27			
03.09.03.04	SERVICIOS DE ALARMA Y MONITOR.		2,911,558.73	2,911,558.73	2,911,558.73			
03.09.03.09	OTROS NO ESPECIFICADOS		466,460.00	466,460.00	466,460.00			
03.09.04.	Viaticos y Movilidad		58,644,962.54	58,644,962.54	58,644,962.54			
03.09.05.	Cursos y Congresos		1,319,402.71	1,319,402.71	1,319,402.71			
03.09.06.	RECONOCIMIENTO GTOS.PROCURAD.		7,441,574.11	7,441,574.11	7,441,574.11			
03.09.09.	Otros No Especificados		488,469,878.95	488,469,878.95	488,469,878.95			
03.10.	Serv.Publicos Ejecutados x Adm		48,398,365.68	48,398,365.68	48,398,365.68			
03.10.01.	HIGIENE HURBANA		844,322.04	844,322.04	844,322.04			
03.10.01.03	Limpieza y Desobstr.Cañerías		844,322.04	844,322.04	844,322.04			
03.10.02.	Infraestructura Urbana		47,554,043.64	47,554,043.64	47,554,043.64			
03.10.02.04	Mant.y Reparac.Vias de Comunic.		47,554,043.64	47,554,043.64	47,554,043.64			
03.99.	Serv.No Personales A Discrim.		0.00	0.00	0.00			
04.	BIENES DE USO	6394,764,699.17	4959,876,278.27	4959,876,278.27	4959,876,278.27	1434888,420.90	77.56	
04.01.	Bienes Preexistentes	7,483,000.00	3,210,000.00	3,210,000.00	3,210,000.00	4273,000.00	42.90	
04.01.01.	Tierras y Terrenos	7,483,000.00	3,210,000.00	3,210,000.00	3,210,000.00	4273,000.00	42.90	*

Ejercicio :2022 EJERCICIO 2022

Desde Fecha : 01/01/2022

Hasta : 31/12/2022

Carac.Institucional : 1 ADMINISTRACION CENTRAL

PR.PA.SP.DT	DESCRIPCION	CR. ACUMULADO	PREVENTIVOS	DEFINITIVOS	MANDADO A PAGAR	SALDOS	PORCENT.	N.A.
04.01.01.99	Otras Tierras y Terrenos		3,210,000.00	3,210,000.00	3,210,000.00			
04.02.	Construcciones	6020,590,835.74	4598,872,697.09	4598,872,697.09	4598,872,697.09	1421718,138.65	76.39	
04.02.01.	En Bienes de D.Priv. P/Adminis	84,448,491.28	68,662,628.40	68,662,628.40	68,662,628.40	15785,862.88	81.31	
04.02.01.05	Remodelacion Ed.Aduana	6,900,000.00	6,066,102.90	6,066,102.90	6,066,102.90	833,897.10	87.91	*
04.02.01.10	Remod. Palacio de los Leones	923,416.30	423,416.30	423,416.30	423,416.30	500,000.00	45.85	*
04.02.01.99	Obras Varias	76,625,074.98	62,173,109.20	62,173,109.20	62,173,109.20	14451,965.78	81.14	*
04.02.02.	En Bienes de D.Priv. P/Activ.C	17,261,023.99	15,289,495.75	15,289,495.75	15,289,495.75	1971,528.24	88.58	
04.02.02.99	Obras Varias	17,261,023.99	15,289,495.75	15,289,495.75	15,289,495.75	1971,528.24	88.58	*
04.02.03.	En Bienes de D.Priv. P/Sanidad	16,838,651.45	2,073,255.86	2,073,255.86	2,073,255.86	14765,395.59	12.31	
04.02.03.99	Obras Varias	16,838,651.45	2,073,255.86	2,073,255.86	2,073,255.86	14765,395.59	12.31	*
04.02.04.	En Bienes de D.Priv. P/Deporte	232,277,460.94	228,621,116.34	228,621,116.34	228,621,116.34	3656,344.60	98.43	
04.02.04.02	Pista Atletismo J.Newbery	117,285,005.92	117,285,005.92	117,285,005.92	117,285,005.92	0.00	100.00	*
04.02.04.99	Obras Varias	114,992,455.02	111,336,110.42	111,336,110.42	111,336,110.42	3656,344.60	96.82	*
04.02.05.	En Bienes de D.Priv. P/Cemento	20,994,000.00	0.00	0.00	0.00	20994,000.00	0.00	
04.02.05.99	Obras Varias	20,994,000.00	0.00	0.00	0.00	20994,000.00	0.00	*
04.02.06.	En Bienes de D.Publ. P/Activid	7,500,000.00	5,404,336.12	5,404,336.12	5,404,336.12	2095,663.88	72.06	
04.02.06.99	Obras Varias	7,500,000.00	5,404,336.12	5,404,336.12	5,404,336.12	2095,663.88	72.06	*
04.02.08.	En Bienes de D.Publ. P/Deporte	248,478,285.25	194,880,765.40	194,880,765.40	194,880,765.40	53597,519.85	78.43	
04.02.08.01	Pasaje Juramento	7,000,000.00	5,727,636.89	5,727,636.89	5,727,636.89	1272,363.11	81.82	*
04.02.08.09	Remodelacion Parque Independen	32,011,216.24	21,308,938.70	21,308,938.70	21,308,938.70	10702,277.54	66.57	*
04.02.08.98	Plazas Varias	127,911,776.84	115,785,977.90	115,785,977.90	115,785,977.90	12125,798.94	90.52	*
04.02.08.99	Obras Varias	81,555,292.17	52,058,211.91	52,058,211.91	52,058,211.91	29497,080.26	63.83	*
04.02.09.	En Bienes de D.Publ. P/Desag.y	379,343,611.01	152,544,162.50	152,544,162.50	152,544,162.50	226799,448.51	40.21	
04.02.09.99	Obras Varias	379,343,611.01	152,544,162.50	152,544,162.50	152,544,162.50	226799,448.51	40.21	*
04.02.10.	En Bienes de D.Publ. P/Infraes	3061,314,925.58	2339,509,051.02	2339,509,051.02	2339,509,051.02	721805,874.56	76.42	
04.02.10.05	Plan Estabilizado Bajo Costo	42,798,000.00	12,312,026.34	12,312,026.34	12,312,026.34	30485,973.66	28.77	*
04.02.10.06	Carpeta Asfaltica en Caliente	1218,077,220.75	1165,068,884.01	1165,068,884.01	1165,068,884.01	53008,336.74	95.65	*
04.02.10.14	Bv. Segui	226,141,835.29	134,227,074.66	134,227,074.66	134,227,074.66	91914,760.63	59.36	*
04.02.10.19	Reparacion y Ejecucion de Vere	241,363,329.89	149,629,008.47	149,629,008.47	149,629,008.47	91734,321.42	61.99	*
04.02.10.20	Peatonal Cordoba		0.00	0.00	0.00			*
04.02.10.21	Peatonal San Martin		0.00	0.00	0.00			*
04.02.10.38	Bv.27 de Febrero	3,073,633.00	0.00	0.00	0.00	3073,633.00	0.00	*
04.02.10.40	Pav.a nivel definitivo	680,638,803.27	428,800,087.88	428,800,087.88	428,800,087.88	251838,715.39	63.00	*
04.02.10.66	REVITALIZ.ZONA HISTORICA CIUD.	112,289,046.31	68,289,046.31	68,289,046.31	68,289,046.31	44000,000.00	60.82	*
04.02.10.68	SANTA TERESITA - ETAPA 1	225,273.00	0.00	0.00	0.00	225,273.00	0.00	*
04.02.10.72	COMPLETAMIENTO MATHEU	203,485,131.31	130,287,109.35	130,287,109.35	130,287,109.35	73198,021.96	64.03	*
04.02.10.73	AV. BAIGORRIA	278,056,498.15	202,997,459.15	202,997,459.15	202,997,459.15	75059,039.00	73.01	*
04.02.10.99	Obras Varias	55,166,154.61	47,898,354.85	47,898,354.85	47,898,354.85	7267,799.76	86.83	*
04.02.11.	En Bienes de D.Publ. P/Ilum.y	1952,134,386.24	1591,887,885.70	1591,887,885.70	1591,887,885.70	360246,500.54	81.55	
04.02.11.97	Obras Varias de Iluminacion	1573,607,241.24	1348,585,915.07	1348,585,915.07	1348,585,915.07	225021,326.17	85.70	*
04.02.11.98	Obras Varias Semaforizacion	378,527,145.00	243,301,970.63	243,301,970.63	243,301,970.63	135225,174.37	64.28	*
04.03.	Maquinaria y Equipamiento	311,531,648.19	302,703,915.94	302,703,915.94	302,703,915.94	8827,732.25	97.17	*
04.03.01.	Maquinaria y Equipo de Producc		5,126,567.93	5,126,567.93	5,126,567.93			
04.03.02.	Equipo de Transporte, Traccion		27,257,640.00	27,257,640.00	27,257,640.00			
04.03.03.	Equipo Sanitario y de Laborato		74,747,310.92	74,747,310.92	74,747,310.92			
04.03.04.	Equipo de Comunicacion y Senal		22,824,630.98	22,824,630.98	22,824,630.98			
04.03.05.	Equipo Educacional y Recreativ		12,090,193.56	12,090,193.56	12,090,193.56			

Ejercicio :2022 EJERCICIO 2022

Desde Fecha : 01/01/2022

Hasta : 31/12/2022

Carac.Institucional : 1 ADMINISTRACION CENTRAL

PR.PA.SP.DT	DESCRIPCION	CR. ACUMULADO	PREVENTIVOS	DEFINITIVOS	MANDADO A PAGAR	SALDOS	PORCENT.	N.A.
04.03.06.	Equipo de Computacion		54,763,858.80	54,763,858.80	54,763,858.80			
04.03.07.	Equipamiento y Mobiliario		41,661,295.23	41,661,295.23	41,661,295.23			
04.03.08.	Herramientas y Repuestos Mayor		21,355,925.88	21,355,925.88	21,355,925.88			
04.03.09.	Otros Bienes de Capital Sin Di		39,990,113.64	39,990,113.64	39,990,113.64			
04.04.	Equipo de Seguridad	3,174,292.13	3,174,292.13	3,174,292.13	3,174,292.13	0.00	100.00	*
04.05.	Libros, Revistas y Otros Elem.	326,357.00	306,357.00	306,357.00	306,357.00	20,000.00	93.87	*
04.05.01.	Colecciones y Elem. P/Bibliote		275,557.00	275,557.00	275,557.00			
04.05.04.	Otros Elementos Coleccionables		30,800.00	30,800.00	30,800.00			
04.08.	Activos Intangibles	20,707,308.26	20,657,758.26	20,657,758.26	20,657,758.26	49,550.00	99.76	*
04.08.01.	Software y Licencias de Comput		8,612,308.26	8,612,308.26	8,612,308.26			
04.08.02.	Sistemas y Desarrollos Informa		11,870,000.00	11,870,000.00	11,870,000.00			
04.09.	BIENES DE USO C.MUNICIPAL	30,951,257.85	30,951,257.85	30,951,257.85	30,951,257.85	0.00	100.00	*
05.	TRANSFERENCIAS	12252,856,811.95	11393,103,757.85	11393,103,757.85	11393,103,757.85	859753,054.10	92.98	
05.01.	Transf.a Sector Privado P/E.C	3229,583,472.90	3096,778,305.39	3096,778,305.39	3096,778,305.39	132805,167.51	95.89	
05.01.03.	Aportes Sociales a Personas	595,563,172.06	540,994,840.38	540,994,840.38	540,994,840.38	54568,331.68	90.84	
05.01.03.01	Subsidios Atencion Salud	55,587,905.56	22,039,302.45	22,039,302.45	22,039,302.45	33548,603.11	39.65	*
05.01.03.02	Subsidios para Discapacitados	30,000,000.00	8,981,968.07	8,981,968.07	8,981,968.07	21018,031.93	29.94	*
05.01.03.04	Subsidio Boleto Desocupados	310,000.00	310,000.00	310,000.00	310,000.00	0.00	100.00	*
05.01.03.05	Subs.Atencion Emergencia Alim.	105,832,476.54	105,830,779.90	105,830,779.90	105,830,779.90	1,696.64	100.00	*
05.01.03.14	GRATIFIC,CONCURS,PREMIOS Y OTR	6,724,999.85	6,724,999.85	6,724,999.85	6,724,999.85	0.00	100.00	*
05.01.03.15	SUBS.ORD.6060/95 - MODALIDAD A	2,977,900.00	2,977,900.00	2,977,900.00	2,977,900.00	0.00	100.00	*
05.01.03.16	SUBS.ORD.6060/95 - MODALIDAD B	1,450,924.00	1,450,924.00	1,450,924.00	1,450,924.00	0.00	100.00	*
05.01.03.99	Subsidios Varios	392,678,966.11	392,678,966.11	392,678,966.11	392,678,966.11	0.00	100.00	*
05.01.04.	Transf.a Inst.Ensenanza, Act.C	4,111,316.00	4,111,316.00	4,111,316.00	4,111,316.00	0.00	100.00	*
05.01.04.01	Subsidio Colegio Hogar de Naza	1,264,443.00	1,264,443.00	1,264,443.00	1,264,443.00	0.00	100.00	*
05.01.04.05	Subsidio ETNADE	1,129,673.00	1,129,673.00	1,129,673.00	1,129,673.00	0.00	100.00	*
05.01.04.06	Aportes Asociacion Nacional Tr	43,200.00	43,200.00	43,200.00	43,200.00	0.00	100.00	*
05.01.04.99	Subsidios Varios	1,674,000.00	1,674,000.00	1,674,000.00	1,674,000.00	0.00	100.00	*
05.01.05.	Transf.a Inst.Cult.y Soc.Sin F	288,051,536.26	260,236,743.83	260,236,743.83	260,236,743.83	27814,792.43	90.34	
05.01.05.01	Subvencion Talleres Protegidos	2,892,500.74	2,892,500.74	2,892,500.74	2,892,500.74	0.00	100.00	*
05.01.05.03	Subvencion Teatro el Circulo	8,612,353.40	8,612,353.40	8,612,353.40	8,612,353.40	0.00	100.00	*
05.01.05.04	Subvencion Iglesia Catedral	19,302.84	19,302.84	19,302.84	19,302.84	0.00	100.00	*
05.01.05.06	Subsidio Parque Espana	33,892,524.31	33,892,524.31	33,892,524.31	33,892,524.31	0.00	100.00	*
05.01.05.07	Subsidio Asociacion Vecinales	432,000.00	432,000.00	432,000.00	432,000.00	0.00	100.00	*
05.01.05.08	Subsidio Actividades Deportiva	8,263,174.96	3,613,174.96	3,613,174.96	3,613,174.96	4650,000.00	43.73	*
05.01.05.09	Subvencion a DINAD	18,000.00	18,000.00	18,000.00	18,000.00	0.00	100.00	*
05.01.05.12	Subsidios por Convenios c/inst	137,112,624.00	128,059,124.00	128,059,124.00	128,059,124.00	9053,500.00	93.40	*
05.01.05.13	Sub.Atencion Emergencia Alim.	4,503,429.00	4,503,429.00	4,503,429.00	4,503,429.00	0.00	100.00	*
05.01.05.14	Sub.Agencia Desarr.Region Ros.	6,588,000.00	6,588,000.00	6,588,000.00	6,588,000.00	0.00	100.00	*
05.01.05.15	SUBS.ORD.6060/95 - MODALIDAD A	2,045,000.00	2,045,000.00	2,045,000.00	2,045,000.00	0.00	100.00	*
05.01.05.16	SUBS.ORD.6060/95 - MODALIDAD B	300,000.00	300,000.00	300,000.00	300,000.00	0.00	100.00	*
05.01.05.17	SUBS.ORD.7613/04 - BIBL.POPUL.	2,843,833.00	2,843,833.00	2,843,833.00	2,843,833.00	0.00	100.00	*
05.01.05.18	SUBS.ASOC.AMIGOS P.INDEPND.	1,689,985.30	1,689,985.30	1,689,985.30	1,689,985.30	0.00	100.00	*
05.01.05.99	Subsidios Varios	78,838,808.71	64,727,516.28	64,727,516.28	64,727,516.28	14111,292.43	82.10	*
05.01.06.	Transferencias a Cooperativas	189,000.00	189,000.00	189,000.00	189,000.00	0.00	100.00	
05.01.06.01	Cooperativa Esperanza Taller D		0.00	0.00	0.00			*
05.01.06.99	Subsidios Varios	189,000.00	189,000.00	189,000.00	189,000.00	0.00	100.00	*



Ejercicio :2022 EJERCICIO 2022

Desde Fecha : 01/01/2022 Hasta : 31/12/2022

Carac.Institucional : 1 ADMINISTRACION CENTRAL

PR.PA.SP.DT	DESCRIPCION	CR. ACUMULADO	PREVENTIVOS	DEFINITIVOS	MANDADO A PAGAR	SALDOS	PORCENT.	N.A.
05.01.07.	TRANSF.A EMPR,ORG,INTERM Y FID	1776,986,348.45	1739,378,258.24	1739,378,258.24	1739,378,258.24	37608,090.21	97.88	
05.01.07.02	SUBSIDIOS EMP. DE TRANSPORTE	1766,005,941.96	1728,397,851.75	1728,397,851.75	1728,397,851.75	37608,090.21	97.87	*
05.01.07.04	APORTE DE ADHESION PROG.FIPRE		0.00	0.00	0.00			*
05.01.07.06	Aporte Polo Tecnologico	3,194,000.00	3,194,000.00	3,194,000.00	3,194,000.00	0.00	100.00	*
05.01.07.99	Subsidios Varios	7,786,406.49	7,786,406.49	7,786,406.49	7,786,406.49	0.00	100.00	*
05.01.08.	Becas	381,404,258.40	368,590,305.21	368,590,305.21	368,590,305.21	12813,953.19	96.64	*
05.01.09.	Pasantias	183,277,841.73	183,277,841.73	183,277,841.73	183,277,841.73	0.00	100.00	*
05.02.	Transf.al Sector Privado P/E.C	81,602,213.07	57,622,308.59	57,622,308.59	57,622,308.59	23979,904.48	70.61	
05.02.01.	TRANSFERENCIAS A PERSONAS	98,000.00	52,814.60	52,814.60	52,814.60	45,185.40	53.89	
05.02.01.99	SUBSIDIOS VARIOS	98,000.00	52,814.60	52,814.60	52,814.60	45,185.40	53.89	*
05.02.02.	TRANSF.A INST.ENSE.ACT.CIENTIF	20,300,000.00	14,514,576.61	14,514,576.61	14,514,576.61	5785,423.39	71.50	
05.02.02.01	CENTRO CUIDAR SUDOESTE-LATINOA	20,000,000.00	14,392,697.13	14,392,697.13	14,392,697.13	5607,302.87	71.96	*
05.02.02.99	Subsidios Varios	300,000.00	121,879.48	121,879.48	121,879.48	178,120.52	40.63	*
05.02.03.	Transf.a Inst.Cult.y Soc.Sin F	58,684,213.07	40,593,463.36	40,593,463.36	40,593,463.36	18090,749.71	69.17	
05.02.03.15	SUBS.A LAS ACTIVIDADES DEPORT.	48,194,806.48	34,189,465.45	34,189,465.45	34,189,465.45	14005,341.03	70.94	*
05.02.03.99	Subsidios Varios	10,489,406.59	6,403,997.91	6,403,997.91	6,403,997.91	4085,408.68	61.05	*
05.02.04.	TRANSFERENCIAS A COOPERATIVAS	2,520,000.00	2,461,454.02	2,461,454.02	2,461,454.02	58,545.98	97.68	I
05.02.04.99	SUBSIDIOS VARIOS	2,520,000.00	2,461,454.02	2,461,454.02	2,461,454.02	58,545.98	97.68	*
05.02.05.	TRANSF.A EMPR,ORG,INTERM Y FID		0.00	0.00	0.00			I
05.02.05.99	SUBSIDIOS VARIOS		0.00	0.00	0.00			*
05.03.	TRANSF.SECT.PUBL.NAC.P/E.CTE.	68,746,880.67	68,746,880.67	68,746,880.67	68,746,880.67	0.00	100.00	I
05.03.06.	A UNIVERSIDADES NACIONALES	68,148,177.73	68,148,177.73	68,148,177.73	68,148,177.73	0.00	100.00	
05.03.06.01	Universidad Nacional Rosario	68,148,177.73	68,148,177.73	68,148,177.73	68,148,177.73	0.00	100.00	*
05.03.07.	A OTRAS INST.DEL SECT.PUB.NACI	598,702.94	598,702.94	598,702.94	598,702.94	0.00	100.00	
05.03.07.02	Sub.Desfile C.M.Dia de la Band		0.00	0.00	0.00			*
05.03.07.99	TRANSFERENCIAS SIN DISCRIMINAR	598,702.94	598,702.94	598,702.94	598,702.94	0.00	100.00	*
05.04.	TRANSF.SECTOR PUB.NAC.P/E CAPI	49,694,096.05	5,928,846.05	5,928,846.05	5,928,846.05	43765,250.00	11.93	
05.04.01.	A LA ADMINIST.CENTRAL NACIONAL	42,976,000.00	0.00	0.00	0.00	42976,000.00	0.00	
05.04.01.04	RESTAUR.MONUM.NAC.A LA BANDERA	42,976,000.00	0.00	0.00	0.00	42976,000.00	0.00	*
05.04.04.	A EMPR.Y SOC.EST.O C/PART.EST.	3,000,000.00	2,210,750.00	2,210,750.00	2,210,750.00	789,250.00	73.69	
05.04.04.01	CORREO OFIC.REP.ARGENTINA SA	3,000,000.00	2,210,750.00	2,210,750.00	2,210,750.00	789,250.00	73.69	*
05.04.06.	A UNIVERSIDADES NACIONALES	3,718,096.05	3,718,096.05	3,718,096.05	3,718,096.05	0.00	100.00	
05.04.06.02	CENTRO CUIDAR-REP.DE LA SEXTA	3,718,096.05	3,718,096.05	3,718,096.05	3,718,096.05	0.00	100.00	*
05.05.	TRANSF.SECT.PUB.PROV.P/E.CORRI	654,781.00	654,781.00	654,781.00	654,781.00	0.00	100.00	
05.05.06.	A OTRAS INST.DEL SEC.PUB.PROVI	654,781.00	654,781.00	654,781.00	654,781.00	0.00	100.00	
05.05.06.01	Subsidios Cuerpo de Bomberos	654,781.00	654,781.00	654,781.00	654,781.00	0.00	100.00	*
05.06.	TRANSF.AL SEC.PUB.PROV.P/E.CAP	64,274,374.60	12,733,914.10	12,733,914.10	12,733,914.10	51540,460.50	19.81	
05.06.04.	A EMPR.Y SOC.EST.O C/PART.EST.	64,274,374.60	12,733,914.10	12,733,914.10	12,733,914.10	51540,460.50	19.81	
05.06.04.02	AGUAS SANTAFESINAS SA	64,274,374.60	12,733,914.10	12,733,914.10	12,733,914.10	51540,460.50	19.81	*
05.07.	TRANSF.AL SEC.PUB.MUNIC.P/E.CO	7466,073,856.99	7253,159,509.50	7253,159,509.50	7253,159,509.50	212914,347.49	97.15	
05.07.03.	A INST.SEGURIDAD SOCIAL MUNICI	188,664,544.82	183,217,132.43	183,217,132.43	183,217,132.43	5447,412.39	97.11	
05.07.03.02	Aporte al IMPS p/Pensiones Gra	9,495,469.02	9,495,469.02	9,495,469.02	9,495,469.02	0.00	100.00	*
05.07.03.04	Aporte al IMPS Ord.6116/95	68,872,000.00	63,424,587.61	63,424,587.61	63,424,587.61	5447,412.39	92.09	*
05.07.03.05	SUBSIDIO AL IMPS	110,297,075.80	110,297,075.80	110,297,075.80	110,297,075.80	0.00	100.00	*
05.07.04.	A EMPR.Y SOC.EST.O C/PART.EST.	6838,037,305.17	6822,645,561.32	6822,645,561.32	6822,645,561.32	15391,743.85	99.77	
05.07.04.01	Subsidio al ETUR	267,877,790.91	253,182,054.29	253,182,054.29	253,182,054.29	14695,736.62	94.51	*
05.07.04.02	LEM	111,289,366.42	111,289,366.42	111,289,366.42	111,289,366.42	0.00	100.00	*

Ejercicio :2022 EJERCICIO 2022

Desde Fecha : 01/01/2022

Hasta : 31/12/2022

Carac.Institucional : 1 ADMINISTRACION CENTRAL

PR.PA.SP.DT	DESCRIPCION	CR. ACUMULADO	PREVENTIVOS	DEFINITIVOS	MANDADO A PAGAR	SALDOS	PORCENT.	N.A.
05.07.04.03	Sub.EEM Autodro.Ciudad Rosario	45,122,603.13	45,122,603.13	45,122,603.13	45,122,603.13	0.00	100.00	*
05.07.04.04	Sub.EEM Costanera Rosario	102,676,946.97	102,676,946.97	102,676,946.97	102,676,946.97	0.00	100.00	*
05.07.04.06	Sub.EEM Terminal de Omnibus Ro	246,921,248.38	246,921,248.38	246,921,248.38	246,921,248.38	0.00	100.00	*
05.07.04.07	SUB.ENTE TERMINAL DE ROSARIO	535,154,627.41	535,154,627.41	535,154,627.41	535,154,627.41	0.00	100.00	*
05.07.04.09	SUBS.SEM HIPODROMO ROSARIO	877,987,645.50	877,987,645.50	877,987,645.50	877,987,645.50	0.00	100.00	*
05.07.04.11	Subsidio SUMAR	1851,057,182.41	1851,057,182.41	1851,057,182.41	1851,057,182.41	0.00	100.00	*
05.07.04.13	SUBSIDIO MOVI SAU	2799,949,894.04	2799,253,886.81	2799,253,886.81	2799,253,886.81	696,007.23	99.98	*
05.07.05.	A INST.FINANCIERAS MUNICIPALE	439,372,007.00	247,296,815.75	247,296,815.75	247,296,815.75	192075,191.25	56.28	
05.07.05.02	BMR-FDO.GARANT.SIST.TRANSPORTE	439,372,007.00	247,296,815.75	247,296,815.75	247,296,815.75	192075,191.25	56.28	*
05.07.06.	A OTRAS INST.DEL SEC.PUB.MUNIC		0.00	0.00	0.00			
05.07.06.03	APORTES FIDEICOMISO RAMCC		0.00	0.00	0.00			*
05.08.	TRANSF.AL SEC.PUB.MUNIC.P/E.CA	571,631,651.72	176,883,727.60	176,883,727.60	176,883,727.60	394747,924.12	30.94	
05.08.04.	A EMPR.Y SOC.EST.O C/PART.EST.	421,214,651.72	176,883,727.60	176,883,727.60	176,883,727.60	244330,924.12	41.99	
05.08.04.02	Subsidio al LEM	156,542,945.29	4,628,835.87	4,628,835.87	4,628,835.87	151914,109.42	2.96	*
05.08.04.03	Sub.EEM Autodro.Ciudad Rosario	1,844,000.00	0.00	0.00	0.00	1844,000.00	0.00	*
05.08.04.05	Subsidio SUMAR	8,859,000.00	0.00	0.00	0.00	8859,000.00	0.00	*
05.08.04.06	SUBSIDIO SEM HIPODROMO ROSARIO	33,190,120.65	24,179,690.60	24,179,690.60	24,179,690.60	9010,430.05	72.85	*
05.08.04.07	SUBSENTE TRANSPORTE ROSARIO	41,113,692.00	3,881,625.00	3,881,625.00	3,881,625.00	37232,067.00	9.44	*
05.08.04.11	SUBSIDIO TERMINAL DE OMNIBUS R	5,924,389.03	5,924,388.10	5,924,388.10	5,924,388.10	0.93	100.00	*
05.08.04.12	SUBSIDIO COSTANERA ROSARIO	2,992,825.00	552,827.03	552,827.03	552,827.03	2439,997.97	18.47	*
05.08.04.13	SUBSIDIO MOVI SAU	170,747,679.75	137,716,361.00	137,716,361.00	137,716,361.00	33031,318.75	80.65	*
05.08.06.	A OTRAS INST.DEL SEC.PUB.MUNIC	150,417,000.00	0.00	0.00	0.00	150417,000.00	0.00	
05.08.06.02	AP FIDEICOMISO S CLOACAL C.ROS	149,917,000.00	0.00	0.00	0.00	149917,000.00	0.00	*
05.08.06.03	APORTES FIDEICOMISO RAMCC	500,000.00	0.00	0.00	0.00	500,000.00	0.00	*
05.10.	TRANSF.SECT.PUBL.NO ESTATAL	720,595,484.95	720,595,484.95	720,595,484.95	720,595,484.95	0.00	100.00	I
05.10.01.	AL SECT.PUBL.NO EST.P/E.CORR.	720,595,484.95	720,595,484.95	720,595,484.95	720,595,484.95	0.00	100.00	
05.10.01.01	CONSORCIO FERIAL ROSARIO	39,687,417.61	39,687,417.61	39,687,417.61	39,687,417.61	0.00	100.00	*
05.10.01.03	APORTE AL CEATS	140,400.00	140,400.00	140,400.00	140,400.00	0.00	100.00	*
05.10.01.04	FONDO DE ASISTENCIA EDUCATIVA	674,755,211.34	674,755,211.34	674,755,211.34	674,755,211.34	0.00	100.00	*
05.10.01.06	APORTE ENTE COORD.METROPOLITAN	6,012,456.00	6,012,456.00	6,012,456.00	6,012,456.00	0.00	100.00	*
06.	ACTIVOS FINANCIEROS	108,045,175.29	1,730,000.00	1,730,000.00	1,730,000.00	106315,175.29	1.60	
06.01.	APORTES DE CAPITAL	100,000,000.00	0.00	0.00	0.00	100000,000.00	0.00	I
06.01.03.	A EMPRESAS,SOC.E.Y OTR.E.P.FIN	100,000,000.00	0.00	0.00	0.00	100000,000.00	0.00	
06.01.03.04	APORTE DE CAPITAL P/LIN.CREDIT	100,000,000.00	0.00	0.00	0.00	100000,000.00	0.00	*
06.03.	PRESTAMOS A LARGO PLAZO	8,045,175.29	1,730,000.00	1,730,000.00	1,730,000.00	6315,175.29	21.50	
06.03.01.	PRESTAMOS A C/PLAZ.AL SEC.PRIV	8,045,175.29	1,730,000.00	1,730,000.00	1,730,000.00	6315,175.29	21.50	
06.03.01.25	Prestamos a Emprendim.Producti	8,045,175.29	1,730,000.00	1,730,000.00	1,730,000.00	6315,175.29	21.50	*
07.	SERV.DE LA DEUDA PUBLICA Y DIS	4418,893,317.05	4394,720,708.38	4394,720,708.38	4394,720,708.38	24172,608.67	99.45	
07.01.	Servicio de la Deuda Interna	1358,412,751.64	1344,181,279.98	1344,181,279.98	1344,181,279.98	14231,471.66	98.95	
07.01.01.	INTER.DE LA DEUDA INT.A C/PLAZ	131,138,790.71	131,138,790.71	131,138,790.71	131,138,790.71	0.00	100.00	I
07.01.01.03	PROGRAMA FINANCIAM. CP- LETRAS	131,138,790.71	131,138,790.71	131,138,790.71	131,138,790.71	0.00	100.00	*
07.01.02.	Amortizacion de la Deuda Inter	670,000,000.00	670,000,000.00	670,000,000.00	670,000,000.00	0.00	100.00	
07.01.02.03	PROGRAMA FINANCIAM.CP - LETRAS	670,000,000.00	670,000,000.00	670,000,000.00	670,000,000.00	0.00	100.00	*
07.01.06.	Intereses de la Deuda Interna	247,273,960.93	247,273,960.93	247,273,960.93	247,273,960.93	0.00	100.00	
07.01.06.08	BONOS DE CANCELACION	247,273,960.93	247,273,960.93	247,273,960.93	247,273,960.93	0.00	100.00	*
07.01.07.	Amortizacion de la Deuda Inter	310,000,000.00	295,768,528.34	295,768,528.34	295,768,528.34	14231,471.66	95.41	
07.01.07.05	BONOS DE CANCELACION	310,000,000.00	295,768,528.34	295,768,528.34	295,768,528.34	14231,471.66	95.41	*

Ejercicio :2022 EJERCICIO 2022

Desde Fecha : 01/01/2022 Hasta : 31/12/2022

Carac.Institucional : 1 ADMINISTRACION CENTRAL

PR.PA.SP.DT	DESCRIPCION	CR. ACUMULADO	PREVENTIVOS	DEFINITIVOS	MANDADO A PAGAR	SALDOS	PORCENT.	N.A.
07.03.	Intereses P/Prestamos Recibido	870,333,219.72	870,333,219.72	870,333,219.72	870,333,219.72	0.00	100.00	
07.03.01.	INT.P/PRESTAMOS SECT.PRIVADO	446,237,014.42	446,237,014.42	446,237,014.42	446,237,014.42	0.00	100.00	
07.03.01.02	SAVIC S.A.- CONVENIOS	38,138,969.46	38,138,969.46	38,138,969.46	38,138,969.46	0.00	100.00	*
07.03.01.37	RESICOM SRL - CONVENIOS	42,204,162.89	42,204,162.89	42,204,162.89	42,204,162.89	0.00	100.00	*
07.03.01.39	OBRING SA - CONVENIOS	47,812,350.10	47,812,350.10	47,812,350.10	47,812,350.10	0.00	100.00	*
07.03.01.42	COEMYC S.A. - CONVENIOS	9,371,527.27	9,371,527.27	9,371,527.27	9,371,527.27	0.00	100.00	*
07.03.01.44	DEL SOL SRL- DEL SOL CONSTR.SA	13,683,862.84	13,683,862.84	13,683,862.84	13,683,862.84	0.00	100.00	*
07.03.01.51	MANTELECTRIC ICISA-CONVENIOS	29,324,152.77	29,324,152.77	29,324,152.77	29,324,152.77	0.00	100.00	*
07.03.01.53	ANTONINO MILISENDA SA-CONVENIO	8,122,171.71	8,122,171.71	8,122,171.71	8,122,171.71	0.00	100.00	*
07.03.01.54	BECHA S.A.- CONVENIOS	2,798,128.86	2,798,128.86	2,798,128.86	2,798,128.86	0.00	100.00	*
07.03.01.55	ROVIAL SA - CONVENIOS	27,717,303.42	27,717,303.42	27,717,303.42	27,717,303.42	0.00	100.00	*
07.03.01.57	LIMP AR ROSARIO S.A. - CONV	55,680,914.26	55,680,914.26	55,680,914.26	55,680,914.26	0.00	100.00	*
07.03.01.58	LIME ROSARIO S.A.-CONVENIOS	30,793,084.91	30,793,084.91	30,793,084.91	30,793,084.91	0.00	100.00	*
07.03.01.59	RAVA SA DE CONSTRUCC-CONVENIOS	36,385,812.39	36,385,812.39	36,385,812.39	36,385,812.39	0.00	100.00	*
07.03.01.60	ELECTRO CONSTRUCTORA SRL-CONVE	20,016,106.80	20,016,106.80	20,016,106.80	20,016,106.80	0.00	100.00	*
07.03.01.99	Int.x Prest.Vs.Sector Privado	84,188,466.74	84,188,466.74	84,188,466.74	84,188,466.74	0.00	100.00	*
07.03.02.	INTER.P/PREST.DE LA ADM.NACION	388,372.09	388,372.09	388,372.09	388,372.09	0.00	100.00	
07.03.02.01	Enabief-Cpras Terrenos	388,372.09	388,372.09	388,372.09	388,372.09	0.00	100.00	*
07.03.03.	INTERESE P/PRESTAMOS FINANCIER	423,707,833.21	423,707,833.21	423,707,833.21	423,707,833.21	0.00	100.00	I
07.03.03.09	GP-FINANCIAMIENTOS VARIOS	11,122.93	11,122.93	11,122.93	11,122.93	0.00	100.00	*
07.03.03.10	SH-DPVYU PROG.MI TIERRA-MI CAS	185,191.72	185,191.72	185,191.72	185,191.72	0.00	100.00	*
07.03.03.11	SEE-PROG.ENERGIAS RENOVABLES	618,055.50	618,055.50	618,055.50	618,055.50	0.00	100.00	*
07.03.03.12	BID-PROMUDI PROG.INNOV.TECNOL.	1,184,788.54	1,184,788.54	1,184,788.54	1,184,788.54	0.00	100.00	*
07.03.03.13	PRESTAMOS PROMUDI	752,735.92	752,735.92	752,735.92	752,735.92	0.00	100.00	*
07.03.03.15	REFINANC.ANTIC.DE COPARTICIPAC	398,843,270.64	398,843,270.64	398,843,270.64	398,843,270.64	0.00	100.00	*
07.03.03.16	REGIMEN TRANSIT.ASIST.FIN.MUNI	22,112,667.96	22,112,667.96	22,112,667.96	22,112,667.96	0.00	100.00	*
07.03.05.	INTER.POR PRES.DE INST.PUB.FIN	0.00	0.00	0.00	0.00			
07.03.05.08	BMR-ADELANTOS TRANSITORIOS	0.00	0.00	0.00	0.00			*
07.04.	Disminucion de Prestamos a C.P	767,997,632.33	758,094,265.56	758,094,265.56	758,094,265.56	9903,366.77	98.71	
07.04.01.	PRESTAMOS O FINANC CORTO PLAZO	767,997,632.33	758,094,265.56	758,094,265.56	758,094,265.56	9903,366.77	98.71	
07.04.01.26	RESICOM SRL - CONVENIOS	69,957,847.67	69,957,847.67	69,957,847.67	69,957,847.67	0.00	100.00	*
07.04.01.31	DEL SOL SRL- DEL SOL CONSTR.SA	5,953,697.51	5,953,697.51	5,953,697.51	5,953,697.51	0.00	100.00	*
07.04.01.35	OBRING S.A. - CONVENIOS	23,888,806.98	23,842,749.66	23,842,749.66	23,842,749.66	46,057.32	99.81	*
07.04.01.38	SAVYC SA - CONVENIOS	23,269,495.69	23,197,464.43	23,197,464.43	23,197,464.43	72,031.26	99.69	*
07.04.01.41	COEMYC SA - CONVENIOS	0.00	0.00	0.00	0.00			*
07.04.01.43	MANTELECTRIC ICISA - CONVENIOS	0.00	0.00	0.00	0.00			*
07.04.01.45	ROVIAL SA - CONVENIOS	21,218,079.17	21,213,468.10	21,213,468.10	21,213,468.10	4,611.07	99.98	*
07.04.01.48	LIMP AR ROSARIO S.A. - CONV	188,880,084.20	188,880,084.20	188,880,084.20	188,880,084.20	0.00	100.00	*
07.04.01.49	BECHA S A - CONVENIOS	40,597,722.93	40,597,722.93	40,597,722.93	40,597,722.93	0.00	100.00	*
07.04.01.50	LIME ROSARIO S.A.-CONVENIOS	175,090,536.46	175,090,536.46	175,090,536.46	175,090,536.46	0.00	100.00	*
07.04.01.52	RAVA SA DE CONSTRUCC-CONVENIOS	17,306,751.32	17,235,690.38	17,235,690.38	17,235,690.38	71,060.94	99.59	*
07.04.01.53	ELECTRO CONSTRUCTURA SRL-CONVE	1,488,396.47	1,481,495.05	1,481,495.05	1,481,495.05	6,901.42	99.54	*
07.04.01.99	Prest.Vs.Corto Pl.Sector Priv.	200,346,213.93	190,643,509.17	190,643,509.17	190,643,509.17	9702,704.76	95.16	*
07.04.05.	PREST.DE C/PLAZ.DE INS.PUB.FIN	0.00	0.00	0.00	0.00			I
07.04.05.06	BMR-ADELANTOS TRANSITORIOS	0.00	0.00	0.00	0.00			*
07.05.	Disminucion de Prestamos a L.P	1422,149,713.36	1422,111,943.12	1422,111,943.12	1422,111,943.12	37,770.24	100.00	
07.05.01.	PREST.DE L/PLAZO DEL SEC.PRIVA	754,904,526.25	754,866,756.01	754,866,756.01	754,866,756.01	37,770.24	99.99	

Ejercicio :2022 EJERCICIO 2022

Desde Fecha : 01/01/2022 Hasta : 31/12/2022

Carac.Institucional : 1 ADMINISTRACION CENTRAL

PR.PA.SP.DT	DESCRIPCION	CR. ACUMULADO	PREVENTIVOS	DEFINITIVOS	MANDADO A PAGAR	SALDOS	PORCENT.	N.A.
07.05.01.02	SAVYC-CONVENIOS	70,860,224.26	70,859,872.94	70,859,872.94	70,859,872.94	351.32	100.00	*
07.05.01.35	OBRING SA - CONVENIOS	89,803,495.80	89,796,166.40	89,796,166.40	89,796,166.40	7,329.40	99.99	*
07.05.01.39	COEMYC S.A. - CONVENIOS	18,621,867.00	18,620,898.84	18,620,898.84	18,620,898.84	968.16	99.99	*
07.05.01.44	MANTELECTRIC ICISA - CONVENIOS	58,266,341.32	58,266,072.36	58,266,072.36	58,266,072.36	268.96	100.00	*
07.05.01.45	RESICOM SRL - CONVENIOS	83,858,204.76	83,858,204.76	83,858,204.76	83,858,204.76	0.00	100.00	*
07.05.01.46	DEL SOL SRL- DEL SOL CONSTR.SA	24,241,569.96	24,240,137.08	24,240,137.08	24,240,137.08	1,432.88	99.99	*
07.05.01.47	ANTONINO MILISENDA SA-CONVENIO	16,138,909.68	16,138,472.64	16,138,472.64	16,138,472.64	437.04	100.00	*
07.05.01.49	BECHA S.A.- CONVENIOS	5,559,784.80	5,559,784.80	5,559,784.80	5,559,784.80	0.00	100.00	*
07.05.01.51	ROVIAL S.A.-CONVENIOS	52,222,816.75	52,222,663.39	52,222,663.39	52,222,663.39	153.36	100.00	*
07.05.01.52	LIMP AR ROSARIO SA-CONVENIOS	51,675,412.32	51,675,412.32	51,675,412.32	51,675,412.32	0.00	100.00	*
07.05.01.53	LIME ROSARIO SA-CONVENIOS	61,184,789.40	61,184,789.40	61,184,789.40	61,184,789.40	0.00	100.00	*
07.05.01.55	ELECTRO CONSTRUCTORA SRL-CONVE	40,145,503.94	40,145,227.82	40,145,227.82	40,145,227.82	276.12	100.00	*
07.05.01.56	RAVA SA DE CONSTRUC.-CONVENIO	64,373,435.19	64,372,596.71	64,372,596.71	64,372,596.71	838.48	100.00	*
07.05.01.99	Prest.Vs.Largo.P.Sector Privad	117,952,171.07	117,926,456.55	117,926,456.55	117,926,456.55	25,714.52	99.98	*
07.05.02.	PREST.DE L/PLA.DE LA ADM.NACIO	254,344.91	254,344.91	254,344.91	254,344.91	0.00	100.00	*
07.05.02.01	Enabief -Cpra Terrenos	254,344.91	254,344.91	254,344.91	254,344.91	0.00	100.00	*
07.05.03.	PREST.DE L/PLA.DE LA ADM.PROVI	634,991,774.80	634,991,774.80	634,991,774.80	634,991,774.80	0.00	100.00	*
07.05.03.08	DPV Y U - PROGR NUCLEO BASICO	351,828.23	351,828.23	351,828.23	351,828.23	0.00	100.00	*
07.05.03.10	SH-DPVYU PROG.MI TIERRA-MI CAS	3,145,423.28	3,145,423.28	3,145,423.28	3,145,423.28	0.00	100.00	*
07.05.03.11	SEE-PROG.ENERG.RENOVABLES	2,666,666.72	2,666,666.72	2,666,666.72	2,666,666.72	0.00	100.00	*
07.05.03.12	BID-PROMUDI PROG.INNOV.TECNOL.	4,422,911.53	4,422,911.53	4,422,911.53	4,422,911.53	0.00	100.00	*
07.05.03.13	PRESTAMOS PROMUDI	10,110,344.64	10,110,344.64	10,110,344.64	10,110,344.64	0.00	100.00	*
07.05.03.15	REFINANC.ANTIC.DE COPARTICIPAC	529,294,600.44	529,294,600.44	529,294,600.44	529,294,600.44	0.00	100.00	*
07.05.03.16	REGIMEN TRANSIT.ASIS.FIN.MUNIC	84,999,999.96	84,999,999.96	84,999,999.96	84,999,999.96	0.00	100.00	*
07.05.09.	PREST.O FIN.L.PLAZO SECT.PUBL.	31,999,067.40	31,999,067.40	31,999,067.40	31,999,067.40	0.00	100.00	I
07.05.09.01	FAE-CONVENIOS	31,999,067.40	31,999,067.40	31,999,067.40	31,999,067.40	0.00	100.00	*
09.	GASTOS FIGURATIVOS	1515,634,539.00	1504,466,825.17	1504,466,825.17	1504,466,825.17	11167,713.83	99.26	
09.01.	Para Transacciones Corrientes	1146,247,466.42	1144,452,475.96	1144,452,475.96	1144,452,475.96	1794,990.46	99.84	
09.01.02.	Contribucion a Instit. Descent	1146,247,466.42	1144,452,475.96	1144,452,475.96	1144,452,475.96	1794,990.46	99.84	
09.01.02.01	Contribucion al I.L.A.R.	303,629,230.68	303,629,230.68	303,629,230.68	303,629,230.68	0.00	100.00	*
09.01.02.02	Contribucion al S.P.V.	842,618,235.74	840,823,245.28	840,823,245.28	840,823,245.28	1794,990.46	99.79	*
09.02.	Para Transacciones de Capital	369,387,072.58	360,014,349.21	360,014,349.21	360,014,349.21	9372,723.37	97.46	
09.02.02.	Contribucion a Instit. Descent	369,387,072.58	360,014,349.21	360,014,349.21	360,014,349.21	9372,723.37	97.46	
09.02.02.01	Contribucion al I.L.A.R.	0.00	0.00	0.00	0.00	0.00		*
09.02.02.02	Contribucion al S.P.V.	369,387,072.58	360,014,349.21	360,014,349.21	360,014,349.21	9372,723.37	97.46	*
10.	FONDO DE RESERVA Y GASTOS IMPR	983,227.00	0.00	0.00	0.00	983,227.00	0.00	
10.01.	Fondo de Reserva	0.00	0.00	0.00	0.00	0.00		
10.01.01.	FONDO DE RESERVA-E.CORRIENTES	0.00	0.00	0.00	0.00	0.00		*
10.02.	Fondo Para Gastos Imprevisibles	983,227.00	0.00	0.00	0.00	983,227.00	0.00	
10.02.01.	G. IMPREVISIBLES-E. CORRIENTES	983,227.00	0.00	0.00	0.00	983,227.00	0.00	*
10.02.01.99	GASTOS IMPREVISIBLES VARIOS	983,227.00	0.00	0.00	0.00	983,227.00	0.00	*
11.	CREDITO ADICIONAL	1992,311,951.72	0.00	0.00	0.00	1992311,951.72	0.00	
11.01.	CREDITO ADICIONAL-E.CORRIENTES	510,718,855.66	0.00	0.00	0.00	510718,855.66	0.00	*
11.02.	CREDITO ADICIONAL-E.CAPITAL	1481,593,096.06	0.00	0.00	0.00	1481593,096.06	0.00	*
TOTAL CARACTER : 1.		89652,952,792.13	83950,066,779.38	83950,066,779.38	83950,066,779.38	5702886,012.75		

ART. 93°

INC. f

DETALLE DE LA  
INVERSIÓN  
DE LA PARTIDA  
"EVENTUALES DE LA  
INTENDENCIA"

-----  
Ejercicio : 2022 EJERCICIO 2022  
Caracter Institucional : 1 ADMINISTRACION CENTRAL  
Jurisdiccion : 02 DEPARTAMENTO EJECUTIVO  
Unidad Organizacional : 01 Intendencia  
Sub\_Unidad Organizacional : 00 Sin Sub Unidad Organizacion  
Fuente : 1 RECURSOS DE LIBRE DISPONIBILIDAD  
Tipo de Fuente : 01 RECURSOS LIBRE DISPONIBILIDAD  
Renta : 01 Recursos de Libre Disponibilid  
Finalidad : 1 ADMINISTRACION GENERAL  
Funcion : 1 CONDUCCION EJECUTIVA

Estado Presupuestario de la Partida : 01.00.00.00 PERSONAL

Fecha	Decreto/Exp	Concepto	Credito	AD	Estado	Saldo
03/01/2022	10001	ADECUACION DE PARTIDAS PRESUPU	(185,657,000.00)			(185,657,000.00)
03/01/2022	20001	ASIGNACION CREDITOS PRESUP 202	185,657,000.00			0.00
03/01/2022	30001	DISTRIB CREDITOS 2022	185,657,000.00			185,657,000.00
31/08/2022	20237	ADECUACION DE PARTIDAS PRESUPU	17,131,400.00			202,788,400.00
19/09/2022	20260	ADECUACION DE PARTIDAS PRESUPU	127,766,819.00			330,555,219.00
30/09/2022	20271	ADECUACION DE PARTIDAS PRESUPU	0.00			330,555,219.00
21/12/2022	20384	ADECUACION DE PARTIDAS PRESUPU	(13,980,341.66)			316,574,877.34
29/12/2022	20448	ADECUACION DE PARTIDAS PRESUPU	41,421,362.03			357,996,239.37
31/01/2022	31520/2022	M.PAGAR EXPTE:31520/2022		17,987,446.62	CT	340,008,792.75
31/01/2022	31521/2022	M.PAGAR EXPTE:31521/2022		699,666.84	CT	339,309,125.91
31/01/2022	31522/2022	M.PAGAR EXPTE:31522/2022		384,096.90	CT	338,925,029.01
31/01/2022	31523/2022	M.PAGAR EXPTE:31523/2022		28,674.90	CT	338,896,354.11
31/01/2022	31525/2022	M.PAGAR EXPTE:31525/2022		1,436.65	CT	338,894,917.46
25/02/2022	57240/2022	M.PAGAR EXPTE:57240/2022		17,892,133.10	CT	321,002,784.36
25/02/2022	57241/2022	M.PAGAR EXPTE:57241/2022		692,270.96	CT	320,310,513.40
25/02/2022	57242/2022	M.PAGAR EXPTE:57242/2022		380,459.58	CT	319,930,053.82
25/02/2022	57243/2022	M.PAGAR EXPTE:57243/2022		28,371.79	CT	319,901,682.03
25/02/2022	57245/2022	M.PAGAR EXPTE:57245/2022		1,412.30	CT	319,900,269.73
31/03/2022	97920/2022	M.PAGAR EXPTE:97920/2022		21,839,161.68	CT	298,061,108.05
31/03/2022	97921/2022	M.PAGAR EXPTE:97921/2022		844,647.31	CT	297,216,460.74
31/03/2022	97922/2022	M.PAGAR EXPTE:97922/2022		464,198.42	CT	296,752,262.32
31/03/2022	97923/2022	M.PAGAR EXPTE:97923/2022		33,650.97	CT	296,718,611.35
31/03/2022	97925/2022	M.PAGAR EXPTE: 97925/2022		2,158.18	CT	296,716,453.17
29/04/2022	129940/2022	M.PAGAR EXPTE:129940/2022		21,699,842.97	CT	275,016,610.20
29/04/2022	129941/2022	M.PAGAR EXPTE:129941/2022		844,647.31	CT	274,171,962.89
29/04/2022	129942/2022	M.PAGAR EXPTE:129942/2022		461,814.67	CT	273,710,148.22
29/04/2022	129943/2022	M.PAGAR EXPTE:129943/2022		34,616.80	CT	273,675,531.42
29/04/2022	129945/2022	M.PAGAR EXPTE:129945/2022		2,158.18	CT	273,673,373.24
06/05/2022	104760/2022	RES 253-22 03/22 IMPSR INC 01		1,664,212.82	CT	272,009,160.42
31/05/2022	166540/2022	M.PAGAR EXPTE:166540/2022		22,942,162.88	CT	249,066,997.54
31/05/2022	166541/2022	M.PAGAR EXPTE:166541/2022		861,717.43	CT	248,205,280.11
31/05/2022	166542/2022	M.PAGAR EXPTE:166542/2022		486,745.64	CT	247,718,534.47
31/05/2022	166543/2022	M.PAGAR EXPTE:166543/2022		35,316.40	CT	247,683,218.07
31/05/2022	166545/2022	M.PAGAR EXPTE:166545/2022		2,232.60	CT	247,680,985.47
24/06/2022	188130/2022	M.PAGAR EXPTE:188130/2022		7,899,644.42	CT	239,781,341.05
24/06/2022	188131/2022	M.PAGAR EXPTE:188131/2022		457,583.89	CT	239,323,757.16

-----  
 Ejercicio : 2022 EJERCICIO 2022  
 Caracter Institucional : 1 ADMINISTRACION CENTRAL  
 Jurisdiccion : 02 DEPARTAMENTO EJECUTIVO  
 Unidad Organizacional : 01 Intendencia  
 Sub\_Unidad Organizacional : 00 Sin Sub Unidad Organizacion  
 Fuente : 1 RECURSOS DE LIBRE DISPONIBILIDAD  
 Tipo de Fuente : 01 RECURSOS LIBRE DISPONIBILIDAD  
 Renta : 01 Recursos de Libre Disponibilid  
 Finalidad : 1 ADMINISTRACION GENERAL  
 Funcion : 1 CONDUCCION EJECUTIVA

Estado Presupuestario de la Partida : 01.00.00.00 PERSONAL

Fecha	Decreto/Exp	Concepto	Credito	AD	Estado	Saldo
24/06/2022	188132/2022	M.PAGAR EXPTE:188132/2022		255,999.39	CT	239,067,757.77
24/06/2022	188133/2022	M.PAGAR EXPTE:188133/2022		18,753.43	CT	239,049,004.34
30/06/2022	205350/2022	M.PAGAR EXPTE:205350/2022		24,744,247.33	CT	214,304,757.01
30/06/2022	205351/2022	M.PAGAR EXPTE:205351/2022		962,050.56	CT	213,342,706.45
30/06/2022	205352/2022	M.PAGAR EXPTE:205352/2022		525,205.38	CT	212,817,501.07
30/06/2022	205353/2022	M.PAGAR EXPTE:205353/2022		39,109.07	CT	212,778,392.00
30/06/2022	205355/2022	M.PAGAR EXPTE:205355/2022		2,232.60	CT	212,776,159.40
29/07/2022	244190/2022	M.PAGAR EXPTE:244190/2022		26,573,400.47	CT	186,202,758.93
29/07/2022	244191/2022	M.PAGAR EXPTE:244191/2022		1,035,470.36	CT	185,167,288.57
29/07/2022	244192/2022	M.PAGAR EXPTE:244192/2022		563,526.65	CT	184,603,761.92
29/07/2022	244193/2022	M.PAGAR EXPTE:244193/2022		42,437.30	CT	184,561,324.62
29/07/2022	244195/2022	M.PAGAR EXPTE:244195/2022		2,232.60	CT	184,559,092.02
31/08/2022	280710/2022	M.PAGAR EXPTE:280710/2022		27,637,768.54	CT	156,921,323.48
31/08/2022	280711/2022	M.PAGAR EXPTE:280711/2022		1,079,372.93	CT	155,841,950.55
31/08/2022	280712/2022	M.PAGAR EXPTE:280712/2022		587,576.22	CT	155,254,374.33
31/08/2022	280713/2022	M.PAGAR EXPTE:280713/2022		44,236.63	CT	155,210,137.70
31/08/2022	280715/2022	M.PAGAR EXPTE:280715/2022		2,232.60	CT	155,207,905.10
30/09/2022	313410/2022	M.PAGAR EXPTE:313410/2022		29,701,191.52	CT	125,506,713.58
30/09/2022	313411/2022	M.PAGAR EXPTE:313411/2022		1,176,123.28	CT	124,330,590.30
30/09/2022	313412/2022	M.PAGAR EXPTE:313412/2022		638,861.36	CT	123,691,728.94
30/09/2022	313413/2022	M.PAGAR EXPTE:313413/2022		48,201.71	CT	123,643,527.23
30/09/2022	313415/2022	M.PAGAR EXPTE:313415/2022		2,269.81	CT	123,641,257.42
31/10/2022	354300/2022	M.PAGAR EXPTE:354300/2022		31,547,413.49	CT	92,093,843.93
31/10/2022	354301/2022	M.PAGAR EXPTE:354301/2022		1,250,495.36	CT	90,843,348.57
31/10/2022	354302/2022	M.PAGAR EXPTE:354302/2022		679,191.69	CT	90,164,156.88
31/10/2022	354303/2022	M.PAGAR EXPTE:354303/2022		51,249.85	CT	90,112,907.03
31/10/2022	354305/2022	M.PAGAR EXPTE:354305/2022		2,269.81	CT	90,110,637.22
30/11/2022	392610/2022	M.PAGAR EXPTE:392610/2022		34,106,764.84	CT	56,003,872.38
30/11/2022	392611/2022	M.PAGAR EXPTE:392611/2022		1,429,305.26	CT	54,574,567.12
30/11/2022	392612/2022	M.PAGAR EXPTE:392612/2022		758,827.68	CT	53,815,739.44
30/11/2022	392613/2022	M.PAGAR EXPTE:392613/2022		58,578.10	CT	53,757,161.34
30/11/2022	392615/2022	M.PAGAR EXPTE:392615/2022		2,307.02	CT	53,754,854.32
22/12/2022	409850/2022	M.PAGAR EXPTE:409850/2022		11,263,488.55	CT	42,491,369.77
22/12/2022	409851/2022	M.PAGAR EXPTE:409851/2022		679,848.25	CT	41,811,521.52
22/12/2022	409852/2022	M.PAGAR EXPTE:409852/2022		362,296.89	CT	41,449,224.63
22/12/2022	409853/2022	M.PAGAR EXPTE:409853/2022		27,862.60	CT	41,421,362.03

MUNICIPALIDAD DE ROSARIO  
LISTADOS  
mugpk560

ESTADO PRESUPUESTARIO DE LAS PARTIDAS DEL :01/01/2022 AL :31/12/2022

HOJA Nro: 3  
18/04/2023 14:07  
MSL

-----  
Ejercicio : 2022 EJERCICIO 2022  
Caracter Institucional : 1 ADMINISTRACION CENTRAL  
Jurisdiccion : 02 DEPARTAMENTO EJECUTIVO  
Unidad Organizacional : 01 Intendencia  
Sub\_Unidad Organizacional : 00 Sin Sub Unidad Organizacion  
Fuente : 1 RECURSOS DE LIBRE DISPONIBILIDAD  
Tipo de Fuente : 01 RECURSOS LIBRE DISPONIBILIDAD  
Renta : 01 Recursos de Libre Disponibilid  
Finalidad : 1 ADMINISTRACION GENERAL  
Funcion : 1 CONDUCCION EJECUTIVA

Estado Presupuestario de la Partida : 01.00.00.00 PERSONAL

Fecha	Decreto/Exp	Concepto	Credito	AD	Estado	Saldo
30/12/2022	3920/2023	M.PAGAR EXPTE:3920/2023		38,910,557.70	CT	2,510,804.33
30/12/2022	3921/2023	M.PAGAR EXPTE:3921/2023		1,584,636.07	CT	926,168.26
30/12/2022	3922/2023	M.PAGAR EXPTE:3922/2023		858,954.41	CT	67,213.85
30/12/2022	3923/2023	M.PAGAR EXPTE:3923/2023		64,944.04	CT	2,269.81
30/12/2022	3925/2023	M.PAGAR EXPTE:3925/2023		2,269.81	CT	0.00
			357,996,239.37	357,996,239.37		



-----  
 Ejercicio : 2022 EJERCICIO 2022  
 Caracter Institucional : 1 ADMINISTRACION CENTRAL  
 Jurisdiccion : 02 DEPARTAMENTO EJECUTIVO  
 Unidad Organizacional : 01 Intendencia  
 Sub\_Unidad Organizacional : 00 Sin Sub Unidad Organizacion  
 Fuente : 1 RECURSOS DE LIBRE DISPONIBILIDAD  
 Tipo de Fuente : 01 RECURSOS LIBRE DISPONIBILIDAD  
 Renta : 01 Recursos de Libre Disponibilid  
 Finalidad : 1 ADMINISTRACION GENERAL  
 Funcion : 1 CONDUCCION EJECUTIVA

Estado Presupuestario de la Partida : 02.00.00.00 BIENES DE CONSUMO

Fecha	Decreto/Exp	Concepto	Credito	AD	Estado	Saldo
03/01/2022	10001	ADECUACION DE PARTIDAS PRESUPU	(1,348,000.00)			(1,348,000.00)
03/01/2022	20001	ASIGNACION CREDITOS PRESUP 202	1,348,000.00			0.00
03/01/2022	30001	DISTRIB CREDITOS 2022	1,348,000.00			1,348,000.00
18/01/2022	20022	ADECUACION DE PARTIDAS PRESUPU	900,000.00			2,248,000.00
06/04/2022	20095	ADECUACION DE PARTIDAS PRESUPU	800,000.00			3,048,000.00
19/04/2022	20102	ADECUACION DE PARTIDAS PRESUPU	800,000.00			3,848,000.00
08/07/2022	20182	ADECUACION DE PARTIDAS PRESUPU	800,000.00			4,648,000.00
29/07/2022	20197	ADECUACION DE PARTIDAS PRESUPU	(660,000.00)			3,988,000.00
15/12/2022	20373	ADECUACION DE PARTIDAS PRESUPU	800,000.00			4,788,000.00
29/12/2022	20438	ADECUACION DE PARTIDAS PRESUPU	1,397,974.77			6,185,974.77
29/12/2022	20440	ADECUACION DE PARTIDAS PRESUPU	0.00			6,185,974.77
29/12/2022	20452	ADECUACION DE PARTIDAS PRESUPU	280,820.44			6,466,795.21
28/01/2022	198920/2020	E.19306-22 1-14/6/22 COMBUSTIB		641,986.28	CT	5,824,808.93
07/02/2022	5470/2022	CM 1058 RODRIGUEZ F.60		212,948.61	CT	5,611,860.32
17/03/2022	4020/2022	E 37476-22 TP 192 REND INTENDE		389,587.53	CT	5,222,272.79
28/03/2022	5470/2022	CM 1058 RODRIGUEZ F.60		4,422.94	CT	5,217,849.85
11/04/2022	4020/2022	E 37476-22 TP 192 REND INTENDE		120,610.42	CT	5,097,239.43
21/04/2022	5470/2022	CM 1058 RODRIGUEZ F.60		269,877.07	CT	4,827,362.36
14/06/2022	4020/2022	E 37476-22 TP 192 REND INTENDE		20,190.00	CT	4,807,172.36
23/06/2022	300940/2021	E 14438-22 TP 130 TALLERES CEN		76,454.01	CT	4,730,718.35
29/06/2022	5470/2022	CM 1058 RODRIGUEZ F.60		40,620.00	CT	4,690,098.35
18/07/2022	178840/2022	CM 1397 JUAN ROMAN RIVOIRE F.9		16,899.00	CT	4,673,199.35
25/07/2022	4020/2022	E 37476-22 TP 192 REND INTENDE		2,700.00	CT	4,670,499.35
08/08/2022	300940/2021	E 14438-22 TP 130 TALLERES CEN		45,600.00	CT	4,624,899.35
09/08/2022	4020/2022	E 37476-22 TP 192 REND INTENDE		5,669.82	CT	4,619,229.53
17/08/2022	178840/2022	CM 1397 JUAN ROMAN RIVOIRE F.9		88,761.26	CT	4,530,468.27
30/08/2022	4020/2022	E 37476-22 TP 192 REND INTENDE		3,290.00	CT	4,527,178.27
01/12/2022	300940/2021	E 14438-22 TP 130 TALLERES CEN		25,769.08	CT	4,501,409.19
06/12/2022	388370/2022	CM 253 RODRIGUEZ F.1697		40,000.00	CT	4,461,409.19
14/12/2022	178840/2022	CM 1397 JUAN ROMAN RIVOIRE F.9		47,800.00	CT	4,413,609.19
30/12/2022	110190/2022	TARJ CREDIT 10/2/22 Y 17/3/22		352,284.80	CT	4,061,324.39
30/12/2022	161930/2022	TARJ CREDIT 18-4-22 INTENDENTE		119,190.63	CT	3,942,133.76
30/12/2022	178840/2022	CM 1397 JUAN ROMAN RIVOIRE F.9		73,554.52	CT	3,868,579.24
30/12/2022	231230/2022	TARJ CREDIT 12-5-22 INTENDENTE		221,866.72	CT	3,646,712.52
30/12/2022	260570/2022	TARJ CREDIT 14 Y 15/7/22 INTEN		92,147.80	CT	3,554,564.72
30/12/2022	260590/2022	TARJ CREDIT 9 Y 10/6/22 INTEND		87,600.00	CT	3,466,964.72

MUNICIPALIDAD DE ROSARIO  
 LISTADOS  
 mugpk560

ESTADO PRESUPUESTARIO DE LAS PARTIDAS DEL :01/01/2022 AL :31/12/2022

HOJA Nro: 5  
 18/04/2023 14:07  
 MSL

-----  
 Ejercicio : 2022 EJERCICIO 2022  
 Caracter Institucional : 1 ADMINISTRACION CENTRAL  
 Jurisdiccion : 02 DEPARTAMENTO EJECUTIVO  
 Unidad Organizacional : 01 Intendencia  
 Sub\_Unidad Organizacional : 00 Sin Sub Unidad Organizacion  
 Fuente : 1 RECURSOS DE LIBRE DISPONIBILIDAD  
 Tipo de Fuente : 01 RECURSOS LIBRE DISPONIBILIDAD  
 Renta : 01 Recursos de Libre Disponibilid  
 Finalidad : 1 ADMINISTRACION GENERAL  
 Funcion : 1 CONDUCCION EJECUTIVA

Estado Presupuestario de la Partida : 02.00.00.00 BIENES DE CONSUMO

Fecha	Decreto/Exp	Concepto	Credito	AD	Estado	Saldo
30/12/2022	269820/2022	E 4947-23 REND.CUENTAS		400,000.00	CT	3,066,964.72
30/12/2022	300940/2021	E 14438-22 TP 130 TALLERES CEN		444,697.28	CT	2,622,267.44
30/12/2022	328190/2022	TARJ CREDIT 11-8-22 INTENDENTE		378,038.36	CT	2,244,229.08
30/12/2022	354310/2022	CM 2001 RENDIC VALE		46,047.05	CT	2,198,182.03
30/12/2022	377740/2022	E 4994-23 RENDIC INTENDENCIA		400,000.00	CT	1,798,182.03
30/12/2022	38120/2022	TARJ CRED 13 Y 14/1/22 INTENDE		194,995.03	CT	1,603,187.00
30/12/2022	389890/2022	E 9552-23 REND.INT-COORD GAB.		500,000.00	CT	1,103,187.00
30/12/2022	390520/2022	TARJ CREDIT 15/9, 16/9, 17/10		579,120.94	CT	524,066.06
30/12/2022	3990/2022	TARJ CREDIT 11-11-22 INTENDENT		216,609.36	CT	307,456.70
30/12/2022	4020/2022	E 37476-22 TP 192 REND INTENDE		4,500.00	CT	302,956.70
30/12/2022	405400/2022	TARJ CREDIT 10 Y 11/11/22 BMR		213,341.71	CT	89,614.99
30/12/2022	425420/2022	COSIMO F.280 BRINDIS INTENDENC		62,600.00	CT	27,014.99
30/12/2022	5470/2022	CM 1058 RODRIGUEZ F.60		27,014.99	CT	0.00
			6,466,795.21	6,466,795.21		

-----  
Ejercicio : 2022 EJERCICIO 2022  
Caracter Institucional : 1 ADMINISTRACION CENTRAL  
Jurisdiccion : 02 DEPARTAMENTO EJECUTIVO  
Unidad Organizacional : 01 Intendencia  
Sub\_Unidad Organizacional : 00 Sin Sub Unidad Organizacion  
Fuente : 1 RECURSOS DE LIBRE DISPONIBILIDAD  
Tipo de Fuente : 01 RECURSOS LIBRE DISPONIBILIDAD  
Renta : 01 Recursos de Libre Disponibilid  
Finalidad : 1 ADMINISTRACION GENERAL  
Funcion : 1 CONDUCCION EJECUTIVA

Estado Presupuestario de la Partida : 03.00.00.00 SERVICIOS NO PERSONALES

Fecha	Decreto/Exp	Concepto	Credito	AD	Estado	Saldo
03/01/2022	10001	ADECUACION DE PARTIDAS PRESUPU	(15,860,000.00)			(15,860,000.00)
03/01/2022	20001	ASIGNACION CREDITOS PRESUP 202	15,860,000.00			0.00
03/01/2022	30001	DISTRIB CREDITOS 2022	15,860,000.00			15,860,000.00
18/01/2022	20022	ADECUACION DE PARTIDAS PRESUPU	(900,000.00)			14,960,000.00
29/04/2022	20118	ADECUACION DE PARTIDAS PRESUPU	994,000.00			15,954,000.00
31/05/2022	20144	ADECUACION DE PARTIDAS PRESUPU	2,238,000.00			18,192,000.00
10/06/2022	20150	ADECUACION DE PARTIDAS PRESUPU	5,238,000.00			23,430,000.00
08/07/2022	20182	ADECUACION DE PARTIDAS PRESUPU	3,200,000.00			26,630,000.00
25/07/2022	20191	ADECUACION DE PARTIDAS PRESUPU	2,800,000.00			29,430,000.00
31/08/2022	20237	ADECUACION DE PARTIDAS PRESUPU	3,086,700.00			32,516,700.00
05/09/2022	20242	ADECUACION DE PARTIDAS PRESUPU	500,000.00			33,016,700.00
30/09/2022	20271	ADECUACION DE PARTIDAS PRESUPU	3,000,000.00			36,016,700.00
20/10/2022	20297	ADECUACION DE PARTIDAS PRESUPU	6,500,000.00			42,516,700.00
24/11/2022	20351	ADECUACION DE PARTIDAS PRESUPU	1,500,000.00			44,016,700.00
30/11/2022	20360	ADECUACION DE PARTIDAS PRESUPU	1,923,831.00			45,940,531.00
15/12/2022	20373	ADECUACION DE PARTIDAS PRESUPU	900,000.00			46,840,531.00
29/12/2022	20437	ADECUACION DE PARTIDAS PRESUPU	825,105.21			47,665,636.21
29/12/2022	20438	ADECUACION DE PARTIDAS PRESUPU	435,704.79			48,101,341.00
29/12/2022	20440	ADECUACION DE PARTIDAS PRESUPU	(245,642.27)			47,855,698.73
29/12/2022	20442	ADECUACION DE PARTIDAS PRESUPU	0.00			47,855,698.73
29/12/2022	20452	ADECUACION DE PARTIDAS PRESUPU	(547,760.32)			47,307,938.41
31/01/2022	31610/2022	M.PAGAR EXPTE:31610/2022		1,332,000.61	CT	45,975,937.80
07/02/2022	5470/2022	CM 1058 RODRIGUEZ F.60		14,000.00	CT	45,961,937.80
08/02/2022	24044/2012	E 3284/22 12/21 TELECOM REPART		207,996.41	CT	45,753,941.39
09/02/2022	104090/2021	E3117/22 1/22 F14 BASSANO		56,000.00	CT	45,697,941.39
09/02/2022	104110/2021	E 16831-22 05/22 F.51 POELSTRA		425,000.00	CT	45,272,941.39
09/02/2022	114750/2021	E3114/22 1/22 AYALA F9		56,000.00	CT	45,216,941.39
09/02/2022	225070/2021	E 16844-22 05/22 ROBLEDO F11		280,000.00	CT	44,936,941.39
09/02/2022	300170/2021	E.189-23 12/22 96 1268.07 NFA		1,152,309.12	CT	43,784,632.27
09/02/2022	90350/2021	E3107/22 1/22 ROJAS F15		56,000.00	CT	43,728,632.27
10/02/2022	33660/2021	E.634-23 9/7-8/8/22 IT1 F30065		160,461.01	CT	43,568,171.26
10/02/2022	341060/2021	E 16832-22 05/22 F.08 VALLET		590,330.07	CT	42,977,841.19
17/02/2022	5470/2022	CM 1058 RODRIGUEZ F.60		34,300.00	CT	42,943,541.19
20/02/2022	368690/2021	E 16840-22 05/22 F.15 VOLPATTI		360,000.00	CT	42,583,541.19
25/02/2022	57340/2022	M.PAGAR EXPTE:57340/2022		1,452,000.61	CT	41,131,540.58
02/03/2022	5470/2022	CM 1058 RODRIGUEZ F.60		109,000.00	CT	41,022,540.58

-----  
 Ejercicio : 2022 EJERCICIO 2022  
 Caracter Institucional : 1 ADMINISTRACION CENTRAL  
 Jurisdiccion : 02 DEPARTAMENTO EJECUTIVO  
 Unidad Organizacional : 01 Intendencia  
 Sub\_Unidad Organizacional : 00 Sin Sub Unidad Organizacion  
 Fuente : 1 RECURSOS DE LIBRE DISPONIBILIDAD  
 Tipo de Fuente : 01 RECURSOS LIBRE DISPONIBILIDAD  
 Renta : 01 Recursos de Libre Disponibilid  
 Finalidad : 1 ADMINISTRACION GENERAL  
 Funcion : 1 CONDUCCION EJECUTIVA

Estado Presupuestario de la Partida : 03.00.00.00 SERVICIOS NO PERSONALES

Fecha	Decreto/Exp	Concepto	Credito	AD	Estado	Saldo
03/03/2022	127460/2020	E 41467-22 7/22 ALQ FOTOCOP		83,535.52	CT	40,939,005.06
07/03/2022	5470/2022	CM 1058 RODRIGUEZ F.60		137,947.63	CT	40,801,057.43
17/03/2022	4020/2022	E 37476-22 TP 192 REND INTENDE		740,021.74	CT	40,061,035.69
28/03/2022	5470/2022	CM 1058 RODRIGUEZ F.60		93,000.00	CT	39,968,035.69
31/03/2022	98090/2022	M.PAGAR EXPTE:98090/2022		2,415,246.93	CT	37,552,788.76
11/04/2022	4020/2022	E 37476-22 TP 192 REND INTENDE		65,690.00	CT	37,487,098.76
11/04/2022	40750/2022	E.194-23 12/22 F.26 BASSANO		402,651.49	CT	37,084,447.27
11/04/2022	40751/2022	E.194-22 12/22 F.42 ROJAS OLME		402,651.49	CT	36,681,795.78
11/04/2022	40752/2022	E10284/22 3/22 AYALA F.11		402,651.49	CT	36,279,144.29
12/04/2022	184480/2021	E 12575-22 03/22 CORREO F470		35,420.00	CT	36,243,724.29
29/04/2022	129910/2022	M.PAGAR EXPTE:129910/2022		2,237,317.08	CT	34,006,407.21
26/05/2022	353390/2021	E15604/22 12/21 A 05/22 F13110		110,700.00	CT	33,895,707.21
31/05/2022	166610/2022	M.PAGAR EXPTE:166610/2022		2,237,317.08	CT	31,658,390.13
15/06/2022	4020/2022	E 37476-22 TP 192 REND INTENDE		57,830.00	CT	31,600,560.13
23/06/2022	300940/2021	E 14438-22 TP 130 TALLERES CEN		97,720.00	CT	31,502,840.13
23/06/2022	5470/2022	CM 1058 RODRIGUEZ F.60		150,084.20	CT	31,352,755.93
30/06/2022	205470/2022	M.PAGAR EXPTE:205470/2022		2,619,125.60	CT	28,733,630.33
11/07/2022	145880/2022	E 21389-22 06/22 F.52 POELSTRA		762,241.83	CT	27,971,388.50
25/07/2022	4020/2022	E 37476-22 TP 192 REND INTENDE		9,860.50	CT	27,961,528.00
29/07/2022	244310/2022	M.PAGAR EXPTE:244310/2022		2,793,323.49	CT	25,168,204.51
02/08/2022	156020/2022	E23868/22 F.129123 1ER.PAGO/3		618,915.00	CT	24,549,289.51
08/08/2022	300940/2021	E 14438-22 TP 130 TALLERES CEN		128,352.00	CT	24,420,937.51
22/08/2022	178840/2022	CM 1397 JUAN ROMAN RIVOIRE F.9		89,446.00	CT	24,331,491.51
30/08/2022	4020/2022	E 37476-22 TP 192 REND INTENDE		2,049.99	CT	24,329,441.52
31/08/2022	280840/2022	M.PAGAR EXPTE:280840/2022		3,087,091.41	CT	21,242,350.11
08/09/2022	178840/2022	CM 1397 JUAN ROMAN RIVOIRE F.9		45,000.00	CT	21,197,350.11
30/09/2022	313480/2022	M.PAGAR EXPTE:313480/2022		3,203,231.56	CT	17,994,118.55
31/10/2022	355340/2022	M.PAGAR EXPTE:355340/2022		3,405,035.16	CT	14,589,083.39
04/11/2022	178840/2022	CM 1397 JUAN ROMAN RIVOIRE F.9		51,000.00	CT	14,538,083.39
25/11/2022	4020/2022	E 37476-22 TP 192 REND INTENDE		18,000.00	CT	14,520,083.39
30/11/2022	392740/2022	M.PAGAR EXPTE:392740/2022		3,609,337.24	CT	10,910,746.15
06/12/2022	388370/2022	CM 253 RODRIGUEZ F.1697		45,000.00	CT	10,865,746.15
30/12/2022	110190/2022	TARJ CREDIT 10/2/22 Y 17/3/22		78,619.05	CT	10,787,127.10
30/12/2022	131930/2022	OPF VIAJE FRANCIA CANTORE R255		150,000.00	CT	10,637,127.10
30/12/2022	198650/2022	E 23999-22 TP 400 RELAC INTERN		2,950,650.81	CT	7,686,476.29
30/12/2022	231230/2022	TARJ CREDIT 12-5-22 INTENDENTE		52,042.81	CT	7,634,433.48

MUNICIPALIDAD DE ROSARIO  
 LISTADOS  
 mugpk560

ESTADO PRESUPUESTARIO DE LAS PARTIDAS DEL :01/01/2022 AL :31/12/2022

HOJA Nro: 8  
 18/04/2023 14:07  
 MSL

-----  
 Ejercicio : 2022 EJERCICIO 2022  
 Caracter Institucional : 1 ADMINISTRACION CENTRAL  
 Jurisdiccion : 02 DEPARTAMENTO EJECUTIVO  
 Unidad Organizacional : 01 Intendencia  
 Sub\_Unidad Organizacional : 00 Sin Sub Unidad Organizacion  
 Fuente : 1 RECURSOS DE LIBRE DISPONIBILIDAD  
 Tipo de Fuente : 01 RECURSOS LIBRE DISPONIBILIDAD  
 Renta : 01 Recursos de Libre Disponibilid  
 Finalidad : 1 ADMINISTRACION GENERAL  
 Funcion : 1 CONDUCCION EJECUTIVA

Estado Presupuestario de la Partida : 03.00.00.00 SERVICIOS NO PERSONALES

Fecha	Decreto/Exp	Concepto	Credito	AD	Estado	Saldo
30/12/2022	260570/2022	TARJ CREDIT 14 Y 15/7/22 INTEN		62,170.00	CT	7,572,263.48
30/12/2022	260590/2022	TARJ CREDIT 9 Y 10/6/22 INTEND		195,647.05	CT	7,376,616.43
30/12/2022	300940/2021	E 14438-22 TP 130 TALLERES CEN		349,346.24	CT	7,027,270.19
30/12/2022	328190/2022	TARJ CREDIT 11-8-22 INTENDENTE		51,270.00	CT	6,976,000.19
30/12/2022	333540/2022	E 40710-22 RENDIC CUENTAS		1,200,000.00	CT	5,776,000.19
30/12/2022	350270/2022	OPF CONG BARCEL/MADRID SMART C		1,450,000.00	CT	4,326,000.19
30/12/2022	353160/2021	E 40710-22 RENDICION CUENTAS		59,921.48	CT	4,266,078.71
30/12/2022	354310/2022	CM 2001 RENDIC VALE		4,517.28	CT	4,261,561.43
30/12/2022	355350/2022	M.PAGAR EXPTE:355350/2022		4,042,457.72	CT	219,103.71
30/12/2022	38120/2022	TARJ CRED 13 Y 14/1/22 INTENDE		45,739.57	CT	173,364.14
30/12/2022	388370/2022	CM 253 RODRIGUEZ F.1697		1,688.04	CT	171,676.10
30/12/2022	390520/2022	TARJ CREDIT 15/9, 16/9, 17/10		114,437.07	CT	57,239.03
30/12/2022	3990/2022	TARJ CREDIT 11-11-22 INTENDENT		28,146.98	CT	29,092.05
30/12/2022	405400/2022	TARJ CREDIT 10 Y 11/11/22 BMR		29,092.05	CT	0.00
			47,307,938.41	47,307,938.41		

-----  
 Ejercicio : 2022 EJERCICIO 2022  
 Caracter Institucional : 1 ADMINISTRACION CENTRAL  
 Jurisdiccion : 02 DEPARTAMENTO EJECUTIVO  
 Unidad Organizacional : 01 Intendencia  
 Sub\_Unidad Organizacional : 00 Sin Sub Unidad Organizacion  
 Fuente : 1 RECURSOS DE LIBRE DISPONIBILIDAD  
 Tipo de Fuente : 01 RECURSOS LIBRE DISPONIBILIDAD  
 Renta : 01 Recursos de Libre Disponibilid  
 Finalidad : 1 ADMINISTRACION GENERAL  
 Funcion : 1 CONDUCCION EJECUTIVA

Estado Presupuestario de la Partida : 04.03.00.00 Maquinaria y Equipamiento

Fecha	Decreto/Exp	Concepto	Credito	AD	Estado	Saldo
03/01/2022	10001	ADECUACION DE PARTIDAS PRESUPU	(310,000.00)			(310,000.00)
03/01/2022	20001	ASIGNACION CREDITOS PRESUP 202	310,000.00			0.00
03/01/2022	30001	DISTRIB CREDITOS 2022	310,000.00			310,000.00
06/04/2022	20095	ADECUACION DE PARTIDAS PRESUPU	8,500,000.00			8,810,000.00
10/06/2022	20150	ADECUACION DE PARTIDAS PRESUPU	(138,080.00)			8,671,920.00
24/06/2022	20162	ADECUACION DE PARTIDAS PRESUPU	4,800,000.00			13,471,920.00
02/08/2022	20202	ADECUACION DE PARTIDAS PRESUPU	(150,000.00)			13,321,920.00
12/09/2022	20247	ADECUACION DE PARTIDAS PRESUPU	(100,000.00)			13,221,920.00
29/12/2022	20437	ADECUACION DE PARTIDAS PRESUPU	(302,392.72)			12,919,527.28
29/12/2022	20440	ADECUACION DE PARTIDAS PRESUPU	(10,119,301.16)			2,800,226.12
28/03/2022	5470/2022	CM 1058 RODRIGUEZ F.60		393,270.12	CT	2,406,956.00
22/08/2022	178840/2022	CM 1397 JUAN ROMAN RIVOIRE F.9		65,800.00	CT	2,341,156.00
07/11/2022	203830/2022	E20383-F.9416 PASCAL 13 NOTEBO		1,768,000.00	CT	573,156.00
30/12/2022	414070/2022	ADQ.ESCRITORIOS F1482 D.INTEND		97,656.00	CT	475,500.00
30/12/2022	425370/2022	ADQ NOTEBOOK F10624 PASCAL		126,500.00	CT	349,000.00
30/12/2022	425410/2022	CP AIRE ACOND F12284 ROSAR.CON		349,000.00	CT	0.00
			2,800,226.12	2,800,226.12		

-----  
 Ejercicio : 2022 EJERCICIO 2022  
 Caracter Institucional : 1 ADMINISTRACION CENTRAL  
 Jurisdiccion : 02 DEPARTAMENTO EJECUTIVO  
 Unidad Organizacional : 01 Intendencia  
 Sub\_Unidad Organizacional : 00 Sin Sub Unidad Organizacion  
 Fuente : 1 RECURSOS DE LIBRE DISPONIBILIDAD  
 Tipo de Fuente : 01 RECURSOS LIBRE DISPONIBILIDAD  
 Renta : 01 Recursos de Libre Disponibilid  
 Finalidad : 1 ADMINISTRACION GENERAL  
 Funcion : 1 CONDUCCION EJECUTIVA

Estado Presupuestario de la Partida : 05.01.09.00 Pasantias

Fecha	Decreto/Exp	Concepto	Credito	AD	Estado	Saldo
03/01/2022	10001	ADECUACION DE PARTIDAS PRESUPU	(2,997,000.00)			(2,997,000.00)
03/01/2022	20001	ASIGNACION CREDITOS PRESUP 202	2,997,000.00			0.00
03/01/2022	30001	DISTRIB CREDITOS 2022	2,997,000.00			2,997,000.00
25/07/2022	20191	ADECUACION DE PARTIDAS PRESUPU	(1,800,000.00)			1,197,000.00
29/07/2022	20197	ADECUACION DE PARTIDAS PRESUPU	320,000.00			1,517,000.00
31/08/2022	20237	ADECUACION DE PARTIDAS PRESUPU	332,100.00			1,849,100.00
30/09/2022	20271	ADECUACION DE PARTIDAS PRESUPU	400,000.00			2,249,100.00
31/10/2022	20305	ADECUACION DE PARTIDAS PRESUPU	257,000.00			2,506,100.00
30/11/2022	20360	ADECUACION DE PARTIDAS PRESUPU	402,544.00			2,908,644.00
29/12/2022	20437	ADECUACION DE PARTIDAS PRESUPU	600,631.04			3,509,275.04
29/12/2022	20440	ADECUACION DE PARTIDAS PRESUPU	0.00			3,509,275.04
31/01/2022	31620/2022	M.PAGAR EXPTE:31620/2022		174,739.07	CT	3,334,535.97
31/01/2022	31622/2022	M.PAGAR EXPTE:31622/2022		10,445.20	CT	3,324,090.77
25/02/2022	57350/2022	M.PAGAR EXPTE:57350/2022		167,558.02	CT	3,156,532.75
25/02/2022	57352/2022	M.PAGAR EXPTE:57352/2022		9,139.55	CT	3,147,393.20
31/03/2022	98050/2022	M.PAGAR EXPTE:98050/2022		204,155.35	CT	2,943,237.85
31/03/2022	98052/2022	M.PAGAR EXPTE:98052/2022		11,135.74	CT	2,932,102.11
29/04/2022	129920/2022	M.PAGAR EXPTE:129920/2022		204,155.35	CT	2,727,946.76
29/04/2022	129922/2022	M.PAGAR EXPTE:129922/2022		11,135.74	CT	2,716,811.02
31/05/2022	166620/2022	M.PAGAR EXPTE:166620/2022		189,572.82	CT	2,527,238.20
31/05/2022	166622/2022	M.PAGAR EXPTE:166622/2022		11,135.74	CT	2,516,102.46
30/06/2022	205500/2022	M.PAGAR EXPTE:205500/2022		189,249.00	CT	2,326,853.46
30/06/2022	205502/2022	M.PAGAR EXPTE:205502/2022		10,322.70	CT	2,316,530.76
29/07/2022	244340/2022	M.PAGAR EXPTE:244340/2022		305,261.64	CT	2,011,269.12
29/07/2022	244342/2022	M.PAGAR EXPTE:244342/2022		16,650.63	CT	1,994,618.49
31/08/2022	280860/2022	M.PAGAR EXPTE:280860/2022		317,033.98	CT	1,677,584.51
31/08/2022	280863/2022	M.PAGAR EXPTE:280863/2022		17,350.56	CT	1,660,233.95
30/09/2022	313470/2022	M.PAGAR EXPTE:313470/2022		301,762.24	CT	1,358,471.71
30/09/2022	313473/2022	M.PAGAR EXPTE:313473/2022		16,459.76	CT	1,342,011.95
31/10/2022	354340/2022	M.PAGAR EXPTE:354340/2022		320,773.76	CT	1,021,238.19
31/10/2022	354343/2022	M.PAGAR EXPTE:354343/2022		17,496.72	CT	1,003,741.47
30/11/2022	392760/2022	M.PAGAR EXPTE:392760/2022		382,258.71	CT	621,482.76
30/11/2022	392763/2022	M.PAGAR EXPTE:392763/2022		20,850.48	CT	600,632.28
30/12/2022	4110/2023	M.PAGAR EXPTE:4110/2023		569,565.12	CT	31,067.16
30/12/2022	4114/2023	M.PAGAR EXPTE:4114/2023		31,067.16	CT	0.00

MUNICIPALIDAD DE ROSARIO  
LISTADOS  
mugpk560

ESTADO PRESUPUESTARIO DE LAS PARTIDAS DEL :01/01/2022 AL :31/12/2022

HOJA Nro: 11  
18/04/2023 14:07  
MSL

-----  
Ejercicio : 2022 EJERCICIO 2022  
Caracter Institucional : 1 ADMINISTRACION CENTRAL  
Jurisdiccion : 02 DEPARTAMENTO EJECUTIVO  
Unidad Organizacional : 01 Intendencia  
Sub\_Unidad Organizacional : 00 Sin Sub Unidad Organizacion  
Fuente : 1 RECURSOS DE LIBRE DISPONIBILID  
Tipo de Fuente : 01 RECURSOS LIBRE DISPONIBILIDAD  
Renta : 01 Recursos de Libre Disponibilid  
Finalidad : 1 ADMINISTRACION GENERAL  
Funcion : 1 CONDUCCION EJECUTIVA

Estado Presupuestario de la Partida : 05.01.09.00 Pasantias

-----  
Fecha Decreto/Exp Concepto Credito AD Estado Saldo  
-----  
3,509,275.04 3,509,275.04



MUNICIPALIDAD DE ROSARIO  
 LISTADOS  
 mugpk560

ESTADO PRESUPUESTARIO DE LAS PARTIDAS DEL :01/01/2022 AL :31/12/2022

HOJA Nro: 12  
 18/04/2023 14:07  
 MSL

-----  
 Ejercicio : 2022 EJERCICIO 2022  
 Caracter Institucional : 1 ADMINISTRACION CENTRAL  
 Jurisdiccion : 02 DEPARTAMENTO EJECUTIVO  
 Unidad Organizacional : 01 Intendencia  
 Sub\_Unidad Organizacional : 00 Sin Sub Unidad Organizacion  
 Fuente : 1 RECURSOS DE LIBRE DISPONIBILIDAD  
 Tipo de Fuente : 01 RECURSOS LIBRE DISPONIBILIDAD  
 Renta : 01 Recursos de Libre Disponibilid  
 Finalidad : 2 SANIDAD  
 Funcion : 9 SANIDAD SIN DISCRIMINAR

Estado Presupuestario de la Partida : 02.00.00.00 BIENES DE CONSUMO

Fecha	Decreto/Exp	Concepto	Credito	AD	Estado	Saldo
22/03/2022	20081	ADECUACION DE PARTIDAS PRESUPU	2,000,000.00			2,000,000.00
29/12/2022	20438	ADECUACION DE PARTIDAS PRESUPU	(750,000.00)			1,250,000.00
29/12/2022	20440	ADECUACION DE PARTIDAS PRESUPU	(5,756.92)			1,244,243.08
02/05/2022	5470/2022	CM 1069 SOLIS F.69		718,682.27	CT	525,560.81
30/08/2022	16580/2022	E.25783-22 TP.98 REND.COORD.Y		4,905.00	CT	520,655.81
14/10/2022	178840/2022	CM 1668 F.LANGE F.5060 S/DAEF		51,705.81	CT	468,950.00
13/12/2022	388370/2022	CM 2745 F.LANGE F.5370		324,750.00	CT	144,200.00
27/12/2022	16580/2022	E.25783-22 TP.98 REND.COORD.Y		144,200.00	CT	0.00
			1,244,243.08	1,244,243.08		

-----  
 Ejercicio : 2022 EJERCICIO 2022  
 Caracter Institucional : 1 ADMINISTRACION CENTRAL  
 Jurisdiccion : 02 DEPARTAMENTO EJECUTIVO  
 Unidad Organizacional : 01 Intendencia  
 Sub\_Unidad Organizacional : 00 Sin Sub Unidad Organizacion  
 Fuente : 1 RECURSOS DE LIBRE DISPONIBILIDAD  
 Tipo de Fuente : 01 RECURSOS LIBRE DISPONIBILIDAD  
 Renta : 01 Recursos de Libre Disponibilid  
 Finalidad : 2 SANIDAD  
 Funcion : 9 SANIDAD SIN DISCRIMINAR

Estado Presupuestario de la Partida : 03.00.00.00 SERVICIOS NO PERSONALES

Fecha	Decreto/Exp	Concepto	Credito	AD	Estado	Saldo
22/03/2022	20081	ADECUACION DE PARTIDAS PRESUPU	13,500,000.00			13,500,000.00
10/06/2022	20150	ADECUACION DE PARTIDAS PRESUPU	650,000.00			14,150,000.00
24/06/2022	20162	ADECUACION DE PARTIDAS PRESUPU	1,500,000.00			15,650,000.00
20/10/2022	20297	ADECUACION DE PARTIDAS PRESUPU	1,500,000.00			17,150,000.00
15/12/2022	20373	ADECUACION DE PARTIDAS PRESUPU	900,000.00			18,050,000.00
29/12/2022	20440	ADECUACION DE PARTIDAS PRESUPU	(1,839,735.31)			16,210,264.69
29/12/2022	20442	ADECUACION DE PARTIDAS PRESUPU	(1.44)			16,210,263.25
29/12/2022	20452	ADECUACION DE PARTIDAS PRESUPU	(125,000.00)			16,085,263.25
09/05/2022	36180/2022	E13868/22 2-3-4/22 FC.004-005		1,012,567.39	CT	15,072,695.86
09/05/2022	36181/2022	CIERRE DE EJERCICIO		774,357.59	CT	14,298,338.27
09/05/2022	36182/2022	CIERRE DE EJERCICIO		774,357.59	CT	13,523,980.68
09/05/2022	36183/2022	CIERRE DE EJERCICIO		774,357.59	CT	12,749,623.09
09/05/2022	36184/2022	E.376-23 12/22 BAIGORRIA F.10		664,414.70	CT	12,085,208.39
09/05/2022	36185/2022	E13868/22 2-3-4/22 FC.001-002		476,519.88	CT	11,608,688.51
09/05/2022	36186/2022	E13868/22 2-3-4/22 FC.002-004		476,519.88	CT	11,132,168.63
09/05/2022	48730/2022	E.374-23 12/22 MENENDEZ F.23		774,357.95	CT	10,357,810.68
09/05/2022	48731/2022	E13869-22 2-4/22 F1-2 \$40000		280,000.00	CT	10,077,810.68
09/05/2022	48733/2022	ANULA MOV.1766182		476,519.88	CT	9,601,290.80
09/05/2022	66390/2022	E 35086-22 10/22 F.16 CAMEROTT		1,012,567.39	CT	8,588,723.41
09/05/2022	66391/2022	ANULA MOV.1825371		774,357.59	CT	7,814,365.82
09/05/2022	66392/2022	E13871-22 2-4/22 F1-2 40000		320,000.00	CT	7,494,365.82
09/05/2022	66393/2022	E 35086-22 09/22 DIFE FC.10		476,519.88	CT	7,017,845.94
16/05/2022	48732/2022	ANULA MOV.1825410		200,000.00	CT	6,817,845.94
16/05/2022	48734/2022	E.374-23 12/22 CAMPAGNA F.8		348,408.88	CT	6,469,437.06
16/05/2022	66394/2022	E.588-23 12/22 MOGETTA F.12		664,414.70	CT	5,805,022.36
24/05/2022	83310/2022	E.162-22 12/22 96 1760.31 HQZ		1,347,459.84	CT	4,457,562.52
22/06/2022	5470/2022	CM 1069 SOLIS F.69		47,000.00	CT	4,410,562.52
14/07/2022	153070/2022	DESAF.MOV.1780906		1,231,512.74	CT	3,179,049.78
18/07/2022	82680/2022	E22215/22 FEB-JUN/22 FC.054		595,000.00	CT	2,584,049.78
02/08/2022	82681/2022	ANULA MOV.1825366		1,191,250.21	CT	1,392,799.57
24/08/2022	150910/2022	E 371-23 12/22 F.8 ACOSTA		709,357.95	CT	683,441.62
11/10/2022	178840/2022	CM 1668 F.LANGE F.5060 S/DAEF		221,850.10	CT	461,591.52
20/10/2022	260230/2022	E 33277-22 09/22 F.15		215,821.62	CT	245,769.90
18/11/2022	354310/2022	CM 2370 FERNANDO LANGE F.5271		79,466.00	CT	166,303.90
06/12/2022	388370/2022	CM 2745 F.LANGE F.5370		156,303.90	CT	10,000.00
30/12/2022	16580/2022	E.25783-22 TP.98 REND.COORD.Y		10,000.00	CT	0.00

MUNICIPALIDAD DE ROSARIO  
LISTADOS  
mugpk560

ESTADO PRESUPUESTARIO DE LAS PARTIDAS DEL :01/01/2022 AL :31/12/2022

HOJA Nro: 14  
18/04/2023 14:07  
MSL

-----  
Ejercicio : 2022 EJERCICIO 2022  
Caracter Institucional : 1 ADMINISTRACION CENTRAL  
Jurisdiccion : 02 DEPARTAMENTO EJECUTIVO  
Unidad Organizacional : 01 Intendencia  
Sub\_Unidad Organizacional : 00 Sin Sub Unidad Organizacion  
Fuente : 1 RECURSOS DE LIBRE DISPONIBILIDAD  
Tipo de Fuente : 01 RECURSOS LIBRE DISPONIBILIDAD  
Renta : 01 Recursos de Libre Disponibilid  
Finalidad : 2 SANIDAD  
Funcion : 9 SANIDAD SIN DISCRIMINAR

Estado Presupuestario de la Partida : 03.00.00.00 SERVICIOS NO PERSONALES

-----  
Fecha Decreto/Exp Concepto Credito AD Estado Saldo  
-----  
16,085,263.25 16,085,263.25  
-----

MUNICIPALIDAD DE ROSARIO  
 LISTADOS  
 mugpk560

ESTADO PRESUPUESTARIO DE LAS PARTIDAS DEL :01/01/2022 AL :31/12/2022

HOJA Nro: 15  
 18/04/2023 14:07  
 MSL

-----  
 Ejercicio : 2022 EJERCICIO 2022  
 Caracter Institucional : 1 ADMINISTRACION CENTRAL  
 Jurisdiccion : 02 DEPARTAMENTO EJECUTIVO  
 Unidad Organizacional : 01 Intendencia  
 Sub\_Unidad Organizacional : 00 Sin Sub Unidad Organizacion  
 Fuente : 1 RECURSOS DE LIBRE DISPONIBILIDAD  
 Tipo de Fuente : 01 RECURSOS LIBRE DISPONIBILIDAD  
 Renta : 01 Recursos de Libre Disponibilid  
 Finalidad : 2 SANIDAD  
 Funcion : 9 SANIDAD SIN DISCRIMINAR

Estado Presupuestario de la Partida : 04.03.00.00 Maquinaria y Equipamiento

Fecha	Decreto/Exp	Concepto	Credito	AD	Estado	Saldo
10/06/2022	20150	ADECUACION DE PARTIDAS PRESUPU	140,000.00			140,000.00
19/08/2022	20219	ADECUACION DE PARTIDAS PRESUPU	40,000.00			180,000.00
29/12/2022	20440	ADECUACION DE PARTIDAS PRESUPU	(26,910.00)			153,090.00
29/06/2022	5470/2022	CM 1069 SOLIS F.69		153,090.00	CT	0.00
			-----	-----		
			153,090.00	153,090.00		

MUNICIPALIDAD DE ROSARIO  
 LISTADOS  
 mugpk560

ESTADO PRESUPUESTARIO DE LAS PARTIDAS DEL :01/01/2022 AL :31/12/2022

HOJA Nro: 16  
 18/04/2023 14:07  
 MSL

-----  
 Ejercicio : 2022 EJERCICIO 2022  
 Caracter Institucional : 1 ADMINISTRACION CENTRAL  
 Jurisdiccion : 02 DEPARTAMENTO EJECUTIVO  
 Unidad Organizacional : 01 Intendencia  
 Sub\_Unidad Organizacional : 00 Sin Sub Unidad Organizacion  
 Fuente : 1 RECURSOS DE LIBRE DISPONIBILIDAD  
 Tipo de Fuente : 01 RECURSOS LIBRE DISPONIBILIDAD  
 Renta : 01 Recursos de Libre Disponibilid  
 Finalidad : 4 PROMOCION CULTURAL Y EDUCATIVA  
 Funcion : 1 CULTURA

Estado Presupuestario de la Partida : 05.01.05.03 Subvencion Teatro el Circulo

Fecha	Decreto/Exp	Concepto	Credito	AD	Estado	Saldo
03/01/2022	10001	ADECUACION DE PARTIDAS PRESUPU	(1,436,000.00)			(1,436,000.00)
03/01/2022	20001	ASIGNACION CREDITOS PRESUP 202	1,436,000.00			0.00
03/01/2022	30001	DISTRIB CREDITOS 2022	1,436,000.00			1,436,000.00
30/05/2022	20143	ADECUACION DE PARTIDAS PRESUPU	400,000.00			1,836,000.00
20/12/2022	20382	ADECUACION DE PARTIDAS PRESUPU	6,800,000.00			8,636,000.00
29/12/2022	20440	ADECUACION DE PARTIDAS PRESUPU	(36,000.00)			8,600,000.00
31/05/2022	38730/2022	DEC.762/22 1-12/22 \$150000 CIR		1,800,000.00	CT	6,800,000.00
27/12/2022	403550/2022	DEC.1450 SUBS.EL CIRCULO MANT.		6,800,000.00	CT	0.00
			8,600,000.00	8,600,000.00		

MUNICIPALIDAD DE ROSARIO  
LISTADOS  
mugpk560

ESTADO PRESUPUESTARIO DE LAS PARTIDAS DEL :01/01/2022 AL :31/12/2022

HOJA Nro: 17  
18/04/2023 14:07  
MSL

-----  
Ejercicio : 2022 EJERCICIO 2022  
Caracter Institucional : 1 ADMINISTRACION CENTRAL  
Jurisdiccion : 02 DEPARTAMENTO EJECUTIVO  
Unidad Organizacional : 01 Intendencia  
Sub\_Unidad Organizacional : 00 Sin Sub Unidad Organizacion  
Fuente : 1 RECURSOS DE LIBRE DISPONIBILIDAD  
Tipo de Fuente : 01 RECURSOS LIBRE DISPONIBILIDAD  
Renta : 01 Recursos de Libre Disponibilid  
Finalidad : 4 PROMOCION CULTURAL Y EDUCATIVA  
Funcion : 1 CULTURA

Estado Presupuestario de la Partida : 05.01.05.04 Subvencion Iglesia Catedral

Fecha	Decreto/Exp	Concepto	Credito	AD	Estado	Saldo
03/01/2022	10001	ADECUACION DE PARTIDAS PRESUPU	(100,000.00)			(100,000.00)
03/01/2022	20001	ASIGNACION CREDITOS PRESUP 202	100,000.00			0.00
03/01/2022	30001	DISTRIB CREDITOS 2022	100,000.00			100,000.00
29/12/2022	20440	ADECUACION DE PARTIDAS PRESUPU	(100,000.00)			0.00
			-----			
			0.00	0.00		

MUNICIPALIDAD DE ROSARIO  
LISTADOS  
mugpk560

ESTADO PRESUPUESTARIO DE LAS PARTIDAS DEL :01/01/2022 AL :31/12/2022

HOJA Nro: 18  
18/04/2023 14:07  
MSL

-----  
Ejercicio : 2022 EJERCICIO 2022  
Caracter Institucional : 1 ADMINISTRACION CENTRAL  
Jurisdiccion : 02 DEPARTAMENTO EJECUTIVO  
Unidad Organizacional : 01 Intendencia  
Sub\_Unidad Organizacional : 00 Sin Sub Unidad Organizacion  
Fuente : 1 RECURSOS DE LIBRE DISPONIBILIDAD  
Tipo de Fuente : 01 RECURSOS LIBRE DISPONIBILIDAD  
Renta : 01 Recursos de Libre Disponibilid  
Finalidad : 4 PROMOCION CULTURAL Y EDUCATIVA  
Funcion : 1 CULTURA

Estado Presupuestario de la Partida : 05.01.05.99 Subsidios Varios

Fecha	Decreto/Exp	Concepto	Credito	AD	Estado	Saldo
25/07/2022	20191	ADECUACION DE PARTIDAS PRESUPU	1,500,000.00			1,500,000.00
17/08/2022	30400/2022	D.1003/22 FUND.LENG.ESPAN.2022		1,500,000.00	CT	0.00
			1,500,000.00	1,500,000.00		

ART. 93°

INC i

RESULTADO

FINANCIERO Y ECONÓMICO

DEL EJERCICIO

2022



INC i-1

EJECUCIÓN DE

RECURSOS

DEL

EJERCICIO

2022



**ANEXO i - 1**  
EJECUCION DE RECURSOS DEL EJERCICIO

	Rubro	Recursos
<b>11</b>	<b>Ingresos Tributarios</b>	<b>66.348.766.648,09</b>
11.01	Ingresos Tributarios de Jurisdicción Municipal	32.504.982.663,28
11.02	Ingresos Tributarios de Otras Jurisdicciones	33.843.783.984,81
<b>12</b>	<b>Ingresos No Tributarios</b>	<b>1.758.131.541,89</b>
12.06	Multas	589.175.972,05
12.08	Otros No Tributarios Varios	1.161.153.651,32
12.09	Compensación Pcial. Análisis Bromatológicos	7.801.918,52
<b>14</b>	<b>Vta. de Bienes y Serv. de la Admin. Pública</b>	<b>7.372.623.304,73</b>
14.01	Venta de Bienes	9.963.459,85
14.02	Venta de Servicios	7.362.659.844,88
<b>16</b>	<b>Rentas de la Propiedad</b>	<b>92.722.998,83</b>
16.02	Intereses por Depósitos Internos	42.150,14
16.03	Intereses por Títulos y Valores	80.347.376,73
16.08	Diferencias de Cotización	12.333.471,96
<b>17</b>	<b>Transferencias Corrientes</b>	<b>2.012.791.034,99</b>
17.02	Del Sector Público Nacional No Financiero	55.667.917,95
17.03	Del Sector Público Provincial No Financiero	1.955.505.222,58
17.07	Del Sector Externo	1.617.894,46
<b>22</b>	<b>Transferencias de Capital</b>	<b>1.007.875.262,50</b>
22.02	Del Sector Público Nacional No Financiero	109.842.998,68
22.03	Del Sector Público Provincial No Financiero	898.032.263,82
<b>34</b>	<b>Recup. de Préstamos a Largo Plazo</b>	<b>837.333,59</b>
34.01	Del Sector Privado	837.333,59
<b>35</b>	<b>Disminución de Activos Financieros</b>	<b>5.472.286.251,37</b>
35.01	De Disponibilidades	5.472.286.251,37
<b>36</b>	<b>Endeudamiento Público</b>	<b>950.000.000,00</b>
36.01	Deuda Interna	950.000.000,00
<b>37</b>	<b>Obtención de Préstamos</b>	<b>580.800.866,40</b>
37.01	Del Sector Privado	580.800.866,40
<b>43</b>	<b>Cuentas de Terceros</b>	<b>21.521.579,00</b>
43.01	Depósitos en Garantía y Fondos de Reparos	13.201.100,54
43.02	Reintegros y Retenciones	16.429,29
43.03	Otros	8.304.049,17
<b>a</b>	<b>Total de Recursos con Financiamiento (No incluye Rubro 43)</b>	<b>85.596.835.242,39</b>
	<b>menos:</b>	
	FINANC. POR RENTAS GRALES Y ESPECIALES	
	Remanentes (Rubro 35)	-5.472.286.251,37
	Letras de Tesorería (Rubro 36)	-950.000.000,00
	Uso del Crédito (Rubro 37)	-580.800.866,40
<b>b</b>	<b>Total de Recursos sin Financiamiento</b>	<b>78.593.748.124,62</b>

INC i-2

EJECUCIÓN DE

GASTOS

DEL

EJERCICIO

2022



**ANEXO i - 2**  
EJECUCION - GASTOS DEL EJERCICIO

	Partida	Compromisos Definitivos (*)
	<b>RECURSOS DE LIBRE DISPONIBILIDAD</b>	
01	Personal	37.241.134.063,48
02	Bienes de Consumo	2.809.162.032,30
03	Servicios No Personales	17.903.774.382,33
04	Bienes de Uso	1.279.674.472,07
05	Transferencias	8.431.291.877,88
06	Activos Financieros	1.730.000,00
07	Serv. de la Deuda Pública	3.525.990.632,05
09	Gastos Figurativos	1.391.925.847,00
	<b>RECURSOS CON AFECTACION ESPECIFICA</b>	
01	Personal	1.174.739.645,52
02	Bienes de Consumo	1.396.569.594,05
03	Servicios No Personales	1.170.789.492,03
04	Bienes de Uso	3.680.201.806,20
05	Transferencias	2.961.811.879,97
07	Serv. de la Deuda Pública	868.730.076,33
09	Gastos Figurativos	112.540.978,17
<b>a</b>	<b>TOTAL EJECUTADO (Rec. L.D. y Rec. Afec. Esp.)</b>	<b>83.950.066.779,38</b>
	<b>menos:</b> AMORTIZACION DE LA DEUDA	3.145.974.737,02
<b>b</b>	<b>TOTALES</b>	<b>80.804.092.042,36</b>

(\*) Fuente: Dir. de Cont. de Ejec. del Presupuesto - Estado de Inversión del Presupuesto de Gastos  
Dirección de Contabilidad Central, Abril 2023

INC i-3a

CUENTA DE AHORRO

-

INVERSIÓN

Y

FINANCIAMIENTO

EJERCICIO

2022



## ANEXO i - 3a

### CUENTA DE AHORRO-INVERSIÓN Y FINANCIAMIENTO

	TOTALES
<b>I. RECURSOS CORRIENTES</b>	<b>77.585.035.528,53</b>
<b>Ingresos Tributarios</b>	<b>66.348.766.648,09</b>
Coparticipación de Impuestos	33.843.783.984,81
Tasas	9.999.963.067,33
Derechos	21.616.852.085,75
Contribución de Mejoras	13.212,41
Otros Ingresos Tributarios	888.154.297,79
<b>Ingresos No Tributarios</b>	<b>1.758.131.541,89</b>
Multas	589.175.972,05
Compensación Pcial. Análisis Bromatológico	7.801.918,52
Otros No Tributarios Varios	1.161.153.651,32
<b>Venta de Bienes y Servicios de la Administ. Pública</b>	<b>7.372.623.304,73</b>
Venta de Bienes	9.963.459,85
Venta de Servicios	7.362.659.844,88
<b>Rentas de la Propiedad</b>	<b>92.722.998,83</b>
Intereses	80.389.526,87
Diferencia de cotización	12.333.471,96
<b>Transferencias Corrientes</b>	<b>2.012.791.034,99</b>
Del Sector Público	2.011.173.140,53
Del Sector Externo	1.617.894,46
<b>II. GASTOS CORRIENTES</b>	<b>75.229.302.618,54</b>
<b>Gastos de Consumo</b>	<b>61.696.169.209,71</b>
Remuneraciones	38.415.873.709,00
Bienes y Servicios	23.280.295.500,71
<b>Rentas de la Propiedad</b>	<b>1.248.745.971,36</b>
Intereses	1.248.745.971,36
<b>Transferencias P/Erogaciones Corrientes</b>	<b>11.139.934.961,51</b>
Al Sector Privado	3.096.778.305,39
Al Sector Publico	7.322.561.171,17
Al Sector Público No Estatal	720.595.484,95
<b>Gastos Figurativos P/Transacciones Corrientes</b>	<b>1.144.452.475,96</b>
<b>III. RESULTADO ECONOMICO (I - II)</b>	<b>2.355.732.909,99</b>
<b>IV. RECURSOS DE CAPITAL</b>	<b>1.008.712.596,09</b>
<b>Transferencias de Capital</b>	<b>1.007.875.262,50</b>
Del Sector Público	1.007.875.262,50
<b>Disminución de la Inversión Financiera</b>	<b>837.333,59</b>
Recuperación de Préstamos de Largo Plazo	837.333,59



<b>ANEXO i - 3a</b>	
<b>CUENTA DE AHORRO-INVERSIÓN Y FINANCIAMIENTO</b>	
	<b>TOTALES</b>
<b>V. GASTOS DE CAPITAL</b>	<b>5.574.789.423,82</b>
<b>Inversion Real Directa</b>	<b>4.959.876.278,27</b>
Formacion Bruta de Capital Fijo	4.936.008.520,01
Tierras y Terrenos	3.210.000,00
Activos Intangibles	20.657.758,26
<b>Transferencias P/Erogaciones de Capital</b>	<b>253.168.796,34</b>
Al Sector Privado	57.622.308,59
Al Sector Público	195.546.487,75
<b>Inversion Financiera</b>	<b>1.730.000,00</b>
Concesion de Prestamos a Largo Plazo	1.730.000,00
<b>Gastos Figurativos P/Transacciones de Capital</b>	<b>360.014.349,21</b>
<b>VI. INGRESOS TOTALES (I + IV)</b>	<b>78.593.748.124,62</b>
<b>VII. GASTOS TOTALES (II + V)</b>	<b>80.804.092.042,36</b>
<b>VIII. RESULTADO FINANCIERO PREVIO (VI - VII)</b>	<b>-2.210.343.917,74</b>
<b>IX. FUENTES FINANCIERAS</b>	<b>7.003.087.117,77</b>
<b>Disminución de la Inversión Financiera</b>	<b>5.472.286.251,37</b>
Disminución de Otros Activos Financieros	5.472.286.251,37
<b>Endeud. Público e Increm de Otr. Pasivos</b>	<b>1.530.800.866,40</b>
Colocación de Deuda Interna a Corto Plazo	950.000.000,00
Obtención de Préstamos a Corto Plazo	533.368.888,66
Obtención de Préstamos a Largo Plazo	47.431.977,74
<b>X. APLICACIONES FINANCIERAS</b>	<b>4.792.743.200,03</b>
<b>Amort.de la Deuda y Disminucion de O.Pasivos</b>	<b>4.792.743.200,03</b>
Amortización Deuda Interna a Corto Plazo	670.000.000,00
Amortizacion de Prestamos a Corto Plazo	758.094.265,56
Amortización Deuda Interna a Largo Plazo	295.768.528,34
Amortizacion de Prestamos a Largo Plazo	1.422.111.943,12
Disminución de Otros Pasivos	1.646.768.463,01
<b>XI. NETO FUENTES FINANCIERAS (IX - X)</b>	<b>2.210.343.917,74</b>

INC i-3b

CUENTA DE AHORRO

-

INVERSIÓN

Y

FINANCIAMIENTO

ESQUEMA CON RESULTADO  
ECONÓMICO Y FINANCIERO

ANTES DE GASTOS

FIGURATIVOS

EJERCICIO

2022





## ANEXO i - 3b

### CUENTA DE AHORRO-INVERSIÓN Y FINANCIAMIENTO

	TOTALES
<b>I) INGRESOS CORRIENTES -</b>	<b>77.585.035.528,53</b>
Ingresos Tributarios	66.348.766.648,09
De Origen Municipal	32.504.982.663,28
De Origen Provincial	16.781.188.487,07
De Origen Nacional	17.062.595.497,74
Ingresos no Tributarios	1.758.131.541,89
Ventas de Bienes y Servicios	7.372.623.304,73
Rentas de la Propiedad	92.722.998,83
Transferencias Corrientes	2.012.791.034,99
<b>II) GASTOS CORRIENTES</b>	<b>74.084.850.142,58</b>
Gastos de Consumo	61.696.169.209,71
Personal	38.415.873.709,00
Bienes y Servicios	23.280.295.500,71
Intereses y Otras Rentas de la Propiedad	1.248.745.971,36
Intereses	1.248.745.971,36
Transferencias Corrientes	11.139.934.961,51
Al sector privado	3.096.778.305,39
Al sector público	7.322.561.171,17
Al sector público no estatal	720.595.484,95
<b>III) RESULT. ECON.: AHORRO/DESAHORRO (I-II)</b>	<b>3.500.185.385,95</b>
<b>IV) RECURSOS DE CAPITAL</b>	<b>1.008.712.596,09</b>
Transferencias de Capital	1.007.875.262,50
Disminución de la Inversión Financiera	837.333,59
<b>V) GASTOS DE CAPITAL</b>	<b>5.214.775.074,61</b>
Inversión Real Directa	4.959.876.278,27
Transferencias de Capital	253.168.796,34
Al sector privado	57.622.308,59
Al sector público	195.546.487,75
Inversión Financiera	1.730.000,00
<b>VI) TOTAL RECURSOS (I+IV)</b>	<b>78.593.748.124,62</b>
<b>VII) TOTAL GASTOS (II+V)</b>	<b>79.299.625.217,19</b>
<b>VIII) TOTAL GASTOS PRIMARIOS (VII - Intereses)</b>	<b>78.050.879.245,83</b>
<b>IX) RESULTADO FINANCIERO ANTES DE CONTRIBUCIONES (VI-VII)</b>	<b>-705.877.092,57</b>
<b>X) CONTRIBUCIONES FIGURATIVAS</b>	<b>0,00</b>
<b>XI) GASTOS FIGURATIVOS</b>	<b>1.504.466.825,17</b>
<b>XII) RESULTADO PRIMARIO (VI-VIII+X-XI)</b>	<b>-961.597.946,38</b>
<b>XIII) RESULTADO FINANCIERO (IX+X-XI)</b>	<b>-2.210.343.917,74</b>
<b>XIV) FUENTES FINANCIERAS</b>	<b>7.003.087.117,77</b>
Disminución de la Inversión Financiera	5.472.286.251,37
Endeudamiento Público e Incremento de otros Pasivos	1.530.800.866,40
Colocación de Deuda Interna a Corto Plazo	950.000.000,00



Municipalidad de Rosario  
Secretaría de Hacienda y Economía  
Contaduría General

## ANEXO i - 3b

### CUENTA DE AHORRO-INVERSIÓN Y FINANCIAMIENTO

	TOTALES
Obtención de Préstamos a Corto Plazo	533.368.888,66
Obtención de Préstamos a Largo Plazo	47.431.977,74
<b>XV) APLICACIONES FINANCIERAS</b>	<b>4.792.743.200,03</b>
Amortización de Deudas y Disminución de otros Pasivos	4.792.743.200,03
Amortización Deuda Interna a Corto Plazo	670.000.000,00
Amortización de Préstamos a Corto Plazo	758.094.265,56
Amortización Deuda Interna a Largo Plazo	295.768.528,34
Amortización de Préstamos a Largo Plazo	1.422.111.943,12
Disminución de Otros Pasivos	1.646.768.463,01
<b>NETO FUENTES FINANCIERAS (XIV - XV)</b>	<b>2.210.343.917,74</b>

Dirección de Contabilidad Central, Abril 2023

# INC i-4a

COMPARATIVO  
CUENTA DE AHORRO -  
INVERSIÓN Y  
FINANCIAMIENTO

RECURSOS Y GASTOS  
EJECUTADOS  
EJERCICIOS  
2018 - 2022



Municipalidad de Rosario  
Secretaría de Hacienda y Economía  
Contaduría General

### COMPARATIVO C.A.I.F. 2018 - 2022 - ADMINISTRACION CENTRAL

	2018	2019	2020	2021	2022
<b>I. RECURSOS CORRIENTES</b>	<b>15.053.223.162,27</b>	<b>21.857.255.972,00</b>	<b>26.881.563.043,49</b>	<b>43.810.954.904,64</b>	<b>77.585.035.528,53</b>
<b>Ingresos Tributarios</b>	<b>12.112.084.863,96</b>	<b>17.410.338.410,56</b>	<b>22.814.286.728,65</b>	<b>36.797.310.190,35</b>	<b>66.348.766.648,09</b>
Coparticipación de Impuestos	6.301.955.820,45	9.006.243.853,28	12.405.261.403,33	19.304.207.085,91	33.843.783.984,81
Tasas	1.956.349.237,33	2.739.206.100,79	3.755.085.254,49	5.992.644.720,65	9.999.963.067,33
Derechos	3.442.360.675,25	5.128.242.236,71	6.273.189.290,88	11.075.361.969,05	21.616.852.085,75
Contribución de Mejoras	35.375,19	26.225,09	13.253,68	15.124,35	13.212,41
Otros Ingresos Tributarios	411.383.755,74	536.619.994,69	380.737.526,27	425.081.290,39	888.154.297,79
<b>Ingresos No Tributarios</b>	<b>371.055.064,78</b>	<b>485.845.728,01</b>	<b>432.875.677,47</b>	<b>940.150.647,47</b>	<b>1.758.131.541,89</b>
Multas	182.168.017,05	219.783.252,75	179.993.124,47	288.609.336,36	589.175.972,05
Compensación Pcial. Análisis Bromatológico	2.172.185,48	3.094.349,54	3.649.016,91	5.892.275,51	7.801.918,52
Otros No Tributarios Varios	186.714.862,25	262.968.125,72	249.233.536,09	645.649.035,60	1.161.153.651,32
<b>Venta de Bienes y Servicios de la Administ. Pública</b>	<b>2.119.315.813,43</b>	<b>3.582.884.281,49</b>	<b>2.792.063.648,37</b>	<b>4.661.944.754,74</b>	<b>7.372.623.304,73</b>
Venta de Bienes	1.980.315,36	2.495.383,07	542.057,96	1.773.992,67	9.963.459,85
Venta de Servicios	2.117.335.498,07	3.580.388.898,42	2.791.521.590,41	4.660.170.762,07	7.362.659.844,88
<b>Rentas de la Propiedad</b>	<b>0,00</b>	<b>0,00</b>	<b>516.225,99</b>	<b>19.241.066,12</b>	<b>92.722.998,83</b>
Intereses	0,00	0,00	516.225,99	19.241.066,12	80.389.526,87
Diferencia de cotización	0,00	0,00	0,00	0,00	12.333.471,96
<b>Transferencias Corrientes</b>	<b>450.767.420,10</b>	<b>378.187.551,94</b>	<b>841.820.763,01</b>	<b>1.392.308.245,96</b>	<b>2.012.791.034,99</b>
Del Sector Privado	305.117,00	274.738,04	200.000,00	0,00	0,00
Del Sector Público	450.269.141,45	377.700.407,85	841.341.825,11	1.367.018.086,13	2.011.173.140,53
Del Sector Externo	193.161,65	212.406,05	278.937,90	25.290.159,83	1.617.894,46
<b>II. GASTOS CORRIENTES</b>	<b>14.955.636.451,98</b>	<b>23.969.924.938,85</b>	<b>28.672.419.117,73</b>	<b>43.788.349.400,62</b>	<b>75.229.302.618,54</b>
<b>Gastos de Consumo</b>	<b>12.823.623.557,44</b>	<b>19.313.634.006,29</b>	<b>23.913.111.005,55</b>	<b>35.941.126.531,28</b>	<b>61.696.169.209,71</b>
Remuneraciones	7.480.905.911,25	11.487.596.497,96	14.581.887.684,73	21.879.757.607,34	38.415.873.709,00
Bienes y Servicios	5.342.717.646,19	7.826.037.508,33	9.331.223.320,82	14.061.368.923,94	23.280.295.500,71
<b>Rentas de la Propiedad</b>	<b>270.575.800,40</b>	<b>468.889.691,15</b>	<b>571.314.959,82</b>	<b>1.139.302.467,30</b>	<b>1.248.745.971,36</b>
Intereses	270.575.800,40	468.889.691,15	571.314.959,82	1.139.302.467,30	1.248.745.971,36
<b>Transferencias P/Erogaciones Corrientes</b>	<b>1.643.993.505,67</b>	<b>3.819.299.820,89</b>	<b>3.753.745.763,72</b>	<b>5.990.262.700,88</b>	<b>11.139.934.961,51</b>
Al Sector Privado	518.640.449,18	913.924.232,64	923.614.541,87	1.589.742.634,00	3.096.778.305,39
Al Sector Público	989.532.180,03	2.707.411.544,59	2.575.775.083,81	3.927.809.321,07	7.322.561.171,17
Al Sector Público No Estatal	135.820.876,46	197.964.043,66	254.356.138,04	472.710.745,81	720.595.484,95
<b>Gastos Figurativos P/Transacciones Corrientes</b>	<b>217.443.588,47</b>	<b>368.101.420,52</b>	<b>434.247.388,64</b>	<b>717.657.701,16</b>	<b>1.144.452.475,96</b>



Municipalidad de Rosario  
Secretaría de Hacienda y Economía  
Contaduría General

### COMPARATIVO C.A.I.F. 2018 - 2022 - ADMINISTRACION CENTRAL

	2018	2019	2020	2021	2022
<b>III. RESULTADO ECONOMICO (I - II)</b>	<b>97.586.710,29</b>	<b>-2.112.668.966,85</b>	<b>-1.790.856.074,24</b>	<b>22.605.504,02</b>	<b>2.355.732.909,99</b>
<b>IV. RECURSOS DE CAPITAL</b>	<b>765.407.731,36</b>	<b>1.041.901.594,26</b>	<b>108.733.106,77</b>	<b>797.152.177,33</b>	<b>1.008.712.596,09</b>
<b>Recursos Propios de Capital</b>	<b>0,00</b>	<b>12.150.948,00</b>	<b>0,00</b>	<b>0,00</b>	<b>0,00</b>
Venta de Activos	0,00	1.050.000,00	0,00	0,00	0,00
Otros No Tributarios Varios	0,00	11.100.948,00	0,00	0,00	0,00
<b>Transferencias de Capital</b>	<b>402.913.672,14</b>	<b>585.588.959,95</b>	<b>107.745.704,50</b>	<b>661.866.790,96</b>	<b>1.007.875.262,50</b>
Del Sector Público	402.913.672,14	585.588.959,95	107.745.704,50	661.866.790,96	1.007.875.262,50
<b>Disminución de la Inversión Financiera</b>	<b>769.488,35</b>	<b>993.307,73</b>	<b>987.402,27</b>	<b>960.657,84</b>	<b>837.333,59</b>
Recuperación de Préstamos de Largo Plazo	769.488,35	993.307,73	987.402,27	960.657,84	837.333,59
<b>Contribuciones Figurativas para Financ. De Capital</b>	<b>361.724.570,87</b>	<b>443.168.378,58</b>	<b>0,00</b>	<b>134.324.728,53</b>	<b>0,00</b>
Contrib. de Inst. Descentraliz. para Financ. De Capital	361.724.570,87	443.168.378,58	0,00	134.324.728,53	0,00
<b>V. GASTOS DE CAPITAL</b>	<b>2.069.854.949,39</b>	<b>2.195.727.539,67</b>	<b>633.280.227,94</b>	<b>2.074.927.984,06</b>	<b>5.574.789.423,82</b>
<b>Inversion Real Directa</b>	<b>1.556.329.511,34</b>	<b>1.543.346.161,88</b>	<b>400.527.810,88</b>	<b>1.628.397.044,91</b>	<b>4.959.876.278,27</b>
Formacion Bruta de Capital Fijo	1.552.322.661,70	1.541.904.015,92	400.455.210,88	1.628.282.094,91	4.936.008.520,01
Tierras y Terrenos	2.466.534,04	0,00	0,00	0,00	3.210.000,00
Activos Intangibles	1.540.315,60	1.442.145,96	72.600,00	114.950,00	20.657.758,26
<b>Transferencias P/Erogaciones de Capital</b>	<b>469.420.390,77</b>	<b>457.805.710,73</b>	<b>169.309.310,80</b>	<b>148.353.393,41</b>	<b>253.168.796,34</b>
Al Sector Privado	12.485.348,39	3.148.971,20	1.038.332,27	2.344.449,80	57.622.308,59
Al Sector Público	456.935.042,38	454.656.739,53	168.270.978,53	146.008.943,61	195.546.487,75
Al Sector Público No Estatal	0,00	0,00	0,00	0,00	0,00
<b>Inversion Financiera</b>	<b>2.245.000,00</b>	<b>15.145.000,00</b>	<b>0,00</b>	<b>0,00</b>	<b>1.730.000,00</b>
Aportes de Capital	0,00	10.000.000,00	0,00	0,00	0,00
Concesion de Prestamos a Largo Plazo	2.245.000,00	5.145.000,00	0,00	0,00	1.730.000,00
<b>Gastos Figurativos P/Transacciones de Capital</b>	<b>41.860.047,28</b>	<b>179.430.667,06</b>	<b>63.443.106,26</b>	<b>298.177.545,74</b>	<b>360.014.349,21</b>
<b>VI. INGRESOS TOTALES (I + IV)</b>	<b>15.818.630.893,63</b>	<b>22.899.157.566,26</b>	<b>26.990.296.150,26</b>	<b>44.608.107.081,97</b>	<b>78.593.748.124,62</b>
<b>VII. GASTOS TOTALES (II + V)</b>	<b>17.025.491.401,37</b>	<b>26.165.652.478,52</b>	<b>29.305.699.345,67</b>	<b>45.863.277.384,68</b>	<b>80.804.092.042,36</b>
<b>VIII. RESULTADO FINANCIERO PREVIO (VI - VII)</b>	<b>-1.206.860.507,74</b>	<b>-3.266.494.912,26</b>	<b>-2.315.403.195,41</b>	<b>-1.255.170.302,71</b>	<b>-2.210.343.917,74</b>



Municipalidad de Rosario  
Secretaría de Hacienda y Economía  
Contaduría General

**COMPARATIVO C.A.I.F. 2018 - 2022 - ADMINISTRACION CENTRAL**

	2018	2019	2020	2021	2022
<b>IX. FUENTES FINANCIERAS</b>	<b>3.058.662.342,83</b>	<b>5.657.792.727,83</b>	<b>4.806.079.085,17</b>	<b>7.236.311.015,79</b>	<b>7.003.087.117,77</b>
<b>Disminución de la Inversión Financiera</b>	<b>1.030.152.118,88</b>	<b>1.312.537.125,83</b>	<b>2.662.652.106,98</b>	<b>4.951.960.648,73</b>	<b>5.472.286.251,37</b>
Disminución de Otros Activos Financieros	1.030.152.118,88	1.312.537.125,83	2.662.652.106,98	4.951.960.648,73	5.472.286.251,37
<b>Endeud. Público e Increm de Otr. Pasivos</b>	<b>2.028.510.223,95</b>	<b>4.345.255.602,00</b>	<b>2.143.426.978,19</b>	<b>2.284.350.367,06</b>	<b>1.530.800.866,40</b>
Colocación de Deuda Interna a Corto Plazo	0,00	0,00	499.387.000,00	670.000.000,00	950.000.000,00
Obtención de Préstamos a Corto Plazo	1.833.578.012,34	1.591.215.753,28	449.672.804,45	815.834.219,38	533.368.888,66
Obtención de Préstamos a Largo Plazo	15.975.512,83	2.617.428.897,89	1.194.367.173,74	798.516.147,68	47.431.977,74
Incremento de Otros Pasivos	178.956.698,78	136.610.950,83	0,00	0,00	0,00
<b>X. APLICACIONES FINANCIERAS</b>	<b>1.851.801.835,09</b>	<b>2.391.297.815,57</b>	<b>2.490.675.889,76</b>	<b>5.981.140.713,08</b>	<b>4.792.743.200,03</b>
<b>Amort.de la Deuda y Disminucion de O.Pasivos</b>	<b>1.851.801.835,09</b>	<b>2.391.297.815,57</b>	<b>2.490.675.889,76</b>	<b>5.981.140.713,08</b>	<b>4.792.743.200,03</b>
Amortización Deuda Interna a Corto Plazo	0,00	0,00	0,00	499.387.000,00	670.000.000,00
Amortización de Prestamos a Corto Plazo	1.246.814.912,69	1.834.706.441,84	888.508.646,84	505.860.606,26	758.094.265,56
Amortización Deuda Interna a Largo Plazo	0,00	0,00	0,00	180.543.768,98	295.768.528,34
Amortización de Prestamos a Largo Plazo	604.986.922,40	556.591.373,73	592.374.240,19	1.218.576.491,13	1.422.111.943,12
Disminución de Otros Pasivos	0,00	0,00	1.009.793.002,73	3.576.772.846,71	1.646.768.463,01
<b>XI. NETO FUENTES FINANCIERAS (IX - X)</b>	<b>1.206.860.507,74</b>	<b>3.266.494.912,26</b>	<b>2.315.403.195,41</b>	<b>1.255.170.302,71</b>	<b>2.210.343.917,74</b>

INC i-4b

COMPARATIVO

CUENTA DE AHORRO -

INVERSIÓN Y

FINANCIAMIENTO

ESQUEMA CON RESULTADO  
ECONÓMICO Y FINANCIERO

ANTES DE GASTOS

FIGURATIVOS

RECURSOS Y GASTOS

EJECUTADOS

EJERCICIOS

2018 - 2022



**COMPARATIVO C.A.I.F. 2018 - 2022 - ADMINISTRACION CENTRAL**

Concepto	2018	2019	2020	2021	2022
<b>I) INGRESOS CORRIENTES -</b>	<b>15.053.223.162,27</b>	<b>21.857.255.972,00</b>	<b>26.881.563.043,49</b>	<b>43.810.954.904,64</b>	<b>77.585.035.528,53</b>
Ingresos Tributarios	12.112.084.863,96	17.410.338.410,56	22.814.286.728,65	36.797.310.190,35	66.348.766.648,09
De Origen Municipal	5.810.129.043,51	8.404.094.557,28	10.409.025.325,32	17.493.103.104,44	32.504.982.663,28
De Origen Provincial	3.458.563.921,57	4.943.343.942,86	7.154.339.674,12	10.590.617.653,71	16.781.188.487,07
De Origen Nacional	2.843.391.898,88	4.062.899.910,42	5.250.921.729,21	8.713.589.432,20	17.062.595.497,74
Ingresos no Tributarios	371.055.064,78	485.845.728,01	432.875.677,47	940.150.647,47	1.758.131.541,89
Ventas de Bienes y Servicios	2.119.315.813,43	3.582.884.281,49	2.792.063.648,37	4.661.944.754,74	7.372.623.304,73
Rentas de la Propiedad	0,00	0,00	516.225,99	19.241.066,12	92.722.998,83
Transferencias Corrientes	450.767.420,10	378.187.551,94	841.820.763,01	1.392.308.245,96	2.012.791.034,99
<b>II) GASTOS CORRIENTES</b>	<b>14.738.192.863,51</b>	<b>23.601.823.518,33</b>	<b>28.238.171.729,09</b>	<b>43.070.691.699,46</b>	<b>74.084.850.142,58</b>
Gastos de Consumo	12.823.623.557,44	19.313.634.006,29	23.913.111.005,55	35.941.126.531,28	61.696.169.209,71
Personal	7.480.905.911,25	11.487.596.497,96	14.581.887.684,73	21.879.757.607,34	38.415.873.709,00
Bienes y Servicios	5.342.717.646,19	7.826.037.508,33	9.331.223.320,82	14.061.368.923,94	23.280.295.500,71
Intereses y Otras Rentas de la Propiedad	270.575.800,40	468.889.691,15	571.314.959,82	1.139.302.467,30	1.248.745.971,36
Intereses	270.575.800,40	468.889.691,15	571.314.959,82	1.139.302.467,30	1.248.745.971,36
Transferencias Corrientes	1.643.993.505,67	3.819.299.820,89	3.753.745.763,72	5.990.262.700,88	11.139.934.961,51
Al sector privado	518.640.449,18	913.924.232,64	923.614.541,87	1.589.742.634,00	3.096.778.305,39
Al sector público	989.532.180,03	2.707.411.544,59	2.575.775.083,81	3.927.809.321,07	7.322.561.171,17
Al sector público no estatal	135.820.876,46	197.964.043,66	254.356.138,04	472.710.745,81	720.595.484,95
<b>III) RESULT. ECON.: AHORRO/DESAHORRO (I-II)</b>	<b>315.030.298,76</b>	<b>-1.744.567.546,33</b>	<b>-1.356.608.685,60</b>	<b>740.263.205,18</b>	<b>3.500.185.385,95</b>
<b>IV) RECURSOS DE CAPITAL</b>	<b>403.683.160,49</b>	<b>598.733.215,68</b>	<b>108.733.106,77</b>	<b>662.827.448,80</b>	<b>1.008.712.596,09</b>
Recursos Propios de Capital	0,00	12.150.948,00	0,00	0,00	0,00
Transferencias de Capital	402.913.672,14	585.588.959,95	107.745.704,50	661.866.790,96	1.007.875.262,50
Disminución de la Inversión Financiera	769.488,35	993.307,73	987.402,27	960.657,84	837.333,59
<b>V) GASTOS DE CAPITAL</b>	<b>2.027.994.902,11</b>	<b>2.016.296.872,61</b>	<b>569.837.121,68</b>	<b>1.776.750.438,32</b>	<b>5.214.775.074,61</b>
Inversión Real Directa	1.556.329.511,34	1.543.346.161,88	400.527.810,88	1.628.397.044,91	4.959.876.278,27
Transferencias de Capital	469.420.390,77	457.805.710,73	169.309.310,80	148.353.393,41	253.168.796,34
Al sector privado	12.485.348,39	3.148.971,20	1.038.332,27	2.344.449,80	57.622.308,59
Al sector público	456.935.042,38	454.656.739,53	168.270.978,53	146.008.943,61	195.546.487,75
Inversión Financiera	2.245.000,00	15.145.000,00	0,00	0,00	1.730.000,00





**COMPARATIVO C.A.I.F. 2018 - 2022 - ADMINISTRACION CENTRAL**

Concepto	2018	2019	2020	2021	2022
<b>VI) TOTAL RECURSOS (I+IV)</b>	<b>15.456.906.322,76</b>	<b>22.455.989.187,68</b>	<b>26.990.296.150,26</b>	<b>44.473.782.353,44</b>	<b>78.593.748.124,62</b>
<b>VII) TOTAL GASTOS (II+V)</b>	<b>16.766.187.765,62</b>	<b>25.618.120.390,94</b>	<b>28.808.008.850,77</b>	<b>44.847.442.137,78</b>	<b>79.299.625.217,19</b>
<b>VIII) TOTAL GASTOS PRIMARIOS (VII - Intereses)</b>	<b>16.495.611.965,22</b>	<b>25.149.230.699,79</b>	<b>28.236.693.890,95</b>	<b>43.708.139.670,48</b>	<b>78.050.879.245,83</b>
<b>IX) RESULTADO FINANCIERO ANTES DE CONTRIBUCIONES (VI-VII)</b>	<b>-1.309.281.442,86</b>	<b>-3.162.131.203,26</b>	<b>-1.817.712.700,51</b>	<b>-373.659.784,34</b>	<b>-705.877.092,57</b>
<b>X) CONTRIBUCIONES FIGURATIVAS</b>	<b>361.724.570,87</b>	<b>443.168.378,58</b>	<b>0,00</b>	<b>134.324.728,53</b>	<b>0,00</b>
<b>XI) GASTOS FIGURATIVOS</b>	<b>259.303.635,75</b>	<b>547.532.087,58</b>	<b>497.690.494,90</b>	<b>1.015.835.246,90</b>	<b>1.504.466.825,17</b>
<b>XII) RESULTADO PRIMARIO (VI-VIII+X-XI)</b>	<b>-936.284.707,34</b>	<b>-2.797.605.221,11</b>	<b>-1.744.088.235,59</b>	<b>-115.867.835,41</b>	<b>-961.597.946,38</b>
<b>XIII) RESULTADO FINANCIERO (IX+X-XI)</b>	<b>-1.206.860.507,74</b>	<b>-3.266.494.912,26</b>	<b>-2.315.403.195,41</b>	<b>-1.255.170.302,71</b>	<b>-2.210.343.917,74</b>
<b>XIV) FUENTES FINANCIERAS</b>	<b>3.058.662.342,83</b>	<b>5.657.792.727,83</b>	<b>4.806.079.085,17</b>	<b>7.236.311.015,79</b>	<b>7.003.087.117,77</b>
Disminución de la Inversión Financiera	1.030.152.118,88	1.312.537.125,83	2.662.652.106,98	4.951.960.648,73	5.472.286.251,37
Endeudamiento Público	1.849.553.525,17	4.208.644.651,17	2.143.426.978,19	2.284.350.367,06	1.530.800.866,40
Incremento de otros pasivos	178.956.698,78	136.610.950,83	0,00	0,00	0,00
<b>XV) APLICACIONES FINANCIERAS</b>	<b>1.851.801.835,09</b>	<b>2.391.297.815,57</b>	<b>2.490.675.889,76</b>	<b>5.981.140.713,08</b>	<b>4.792.743.200,03</b>
Amortización de Deudas	1.851.801.835,09	2.391.297.815,57	1.480.882.887,03	2.404.367.866,37	3.145.974.737,02
Disminución de otros Pasivos	0,00	0,00	1.009.793.002,73	3.576.772.846,71	1.646.768.463,01
<b>RESULTADO TOTAL</b>	<b>1.206.860.507,74</b>	<b>3.266.494.912,26</b>	<b>2.315.403.195,41</b>	<b>1.255.170.302,71</b>	<b>2.210.343.917,74</b>