

Informe especial / N° 04|2023

Nuevas desagregaciones del Censo 2022 | Condiciones habitacionales

Junio 2023



Rosario, 7 de junio de 2023

Censo 2022 | Condiciones habitacionales

El Instituto Nacional de Estadística y Censos (INDEC) difundió nuevos datos del Censo Nacional de Población, Hogares y Viviendas desarrollado entre el 16 de marzo y el 18 de mayo de 2022.

El informe publicado por INDEC (con fecha: 18/05/2023) contiene resultados provisionales sobre las condiciones habitacionales de viviendas particulares ocupadas para los niveles nacional, provincial y por departamento/partido/comuna. En la provincia de Santa Fe la desagregación es a nivel de departamentos. El departamento Rosario, del cual forma parte la ciudad de Rosario, representa el 37,8% de la población provincial y el 39,2% de las viviendas.

En esta oportunidad se difundieron doce indicadores seleccionados para describir las características de las viviendas. En la provincia de Santa Fe, se revela la situación habitacional donde el 34,5% de la población no cuenta con vivienda propia, esto se agudiza en el departamento Rosario que muestra 2,9 puntos por encima del total provincial (37,4%).

Como en el informe anterior se presenta una comparación con el departamento San Lorenzo ya que éste está conformado por localidades que interactúan desde diferentes dimensiones (económica, social, cultural, urbanística y política) con la ciudad de Rosario.



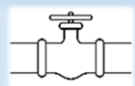
Indicadores departamento Rosario - Año 2022

Agua



95,2%

Viviendas particulares ocupadas que tienen agua por cañería dentro de la vivienda.



94,0%

Viviendas particulares ocupadas en las que el agua para beber y cocinar que usan los hogares proviene de red pública (agua corriente).

Saneamiento



97,2%

Viviendas particulares ocupadas con baño o letrina dentro de la vivienda.



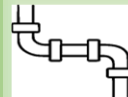
26,3%

Viviendas particulares ocupadas con dos o más baños.



92,3%

Viviendas particulares ocupadas en las que el baño tiene inodoro con botón, mochila o cadena (arrastre de agua).



74,5%

Viviendas particulares ocupadas en las que el desagüe del inodoro del baño es a red pública (cloaca).

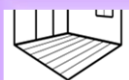
Gas de red o electricidad para cocinar



68,9%

Viviendas particulares ocupadas en las que los hogares utilizan principalmente gas de red o electricidad para cocinar.

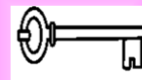
Pisos con revestimiento



90,3%

Viviendas particulares ocupadas cuyo material predominante de los pisos es cerámica, mosaico, baldosa, alfombra, madera, flotante, vinílico, microcemento, cemento alisado o mármol.

Vivienda Propia



62,6%

Viviendas particulares ocupadas en las que los hogares son propietarios de la vivienda.

Tecnología de la información y la comunicación (TIC)



79,7%

Viviendas particulares ocupadas en las que los hogares tienen internet en la vivienda.



91,3%

Viviendas particulares ocupadas en las que los hogares tienen celular con internet.



64,3%

Viviendas particulares ocupadas en las que los hogares tienen computadora, tablet, etc.

Fuente: INDEC, Censo Nacional de Población, Hogares y Viviendas 2022, resultados provisionales: indicadores de las condiciones habitacionales de las viviendas particulares ocupadas / 1ª ed. Ciudad Autónoma de Buenos Aires. Año 2023

Comparación de las condiciones habitacionales de las viviendas particulares ocupadas en los departamentos Rosario y San Lorenzo respecto al total provincial - Año 2022

Condiciones habitacionales	Provincia Santa Fe	Dpto. Rosario	Dpto. San Lorenzo
Agua por cañería dentro de la vivienda	93,8	↑ 95,2	↑ 94,8
Agua para beber y cocinar de red pública	85,6	↑ 94,0	↑ 90,9
Baño o letrina dentro de la vivienda	96,3	↑ 97,2	↑ 97,4
Dos o más baños	24,5	↑ 26,3	→ 24,5
Baño con inodoro con arrastre de agua	91,9	↑ 92,3	↑ 92,6
Desagüe del inodoro del baño a red pública	61,4	↑ 74,5	↓ 43,0
Gas de red o electricidad para cocinar	51,8	↑ 68,9	↑ 54,2
Pisos con revestimiento	88,8	↑ 90,3	↑ 89,3
Vivienda propia	65,5	↓ 62,6	↑ 71,4
Internet	78,6	↑ 79,7	↓ 78,2
Celular con internet	89,8	↑ 94,3	↑ 90,2
Computadora, Tablet, etc.	60,5	↑ 64,3	↓ 57,8

Fuente: INDEC, Censo Nacional de Población, Hogares y Viviendas 2022, resultados provisionales: indicadores de las condiciones habitacionales de las viviendas particulares ocupadas / 1ª ed. Ciudad Autónoma de Buenos Aires. Año 2023