

# Ejecución de Recursos y Gastos. Ejercicio 2022

Secretaría de Hacienda y Economía



Municipalidad  
de Rosario

## Recursos ejecutados

Se muestran datos acerca de la configuración y ejecución de los Recursos del Proyecto de Presupuesto de la Administración Municipal de la ciudad de Rosario.

Las cifras fueron extraídas de los Balances de recaudación de la Administración Central, Recursos Definitivos Ejercicio 2022.

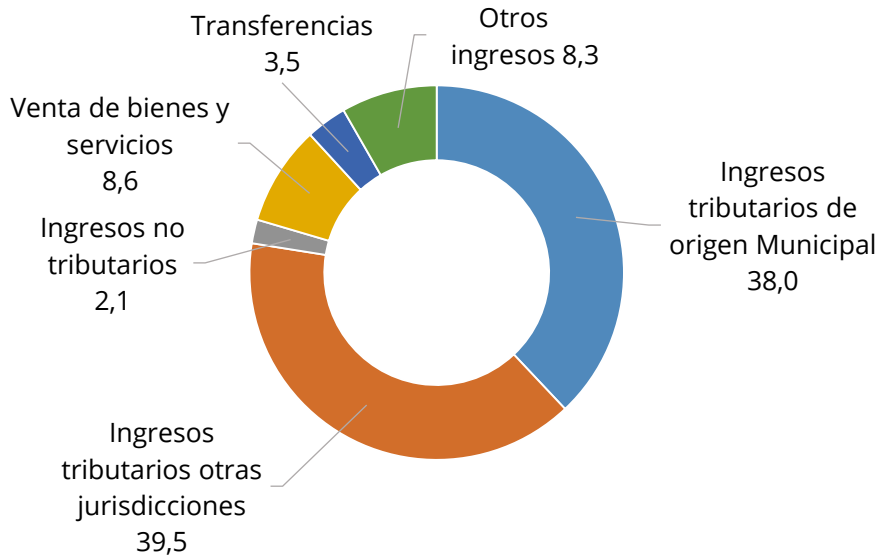
# 85.596,8

Recursos ejecutados (en millones de AR\$)

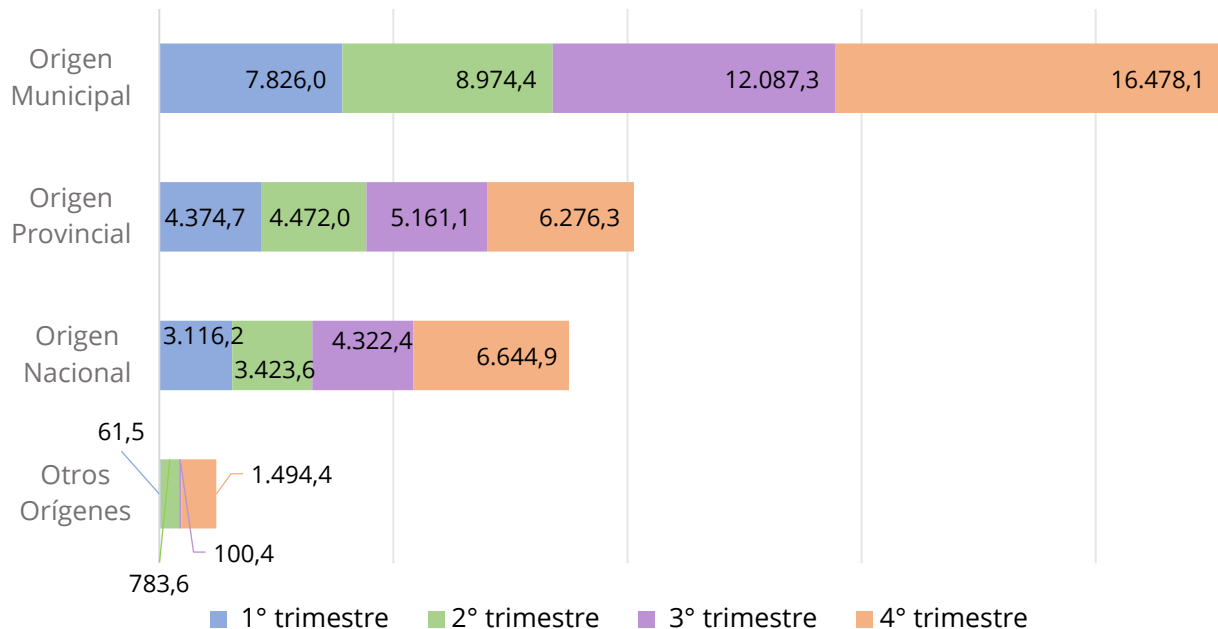
Total año 2022

| Rubro  | Total                 |
|--|-----------------------|
| Ingresos tributarios de origen Municipal       | 32.504.982.663        |
| <i>Tasas</i>                                   | 9.999.963.068         |
| <i>Derechos</i>                                | 21.616.852.085        |
| <i>Contribución de Mejoras</i>                 | 13.212                |
| <i>Otros ingresos tributarios</i>              | 888.154.298           |
| Ingresos tributarios de otras jurisdicciones   | 33.843.783.984        |
| Ingresos no tributarios                        | 1.758.131.542         |
| Venta de bienes y servicios                    | 7.372.623.305         |
| Rentas de la propiedad                         | 92.722.999            |
| Transferencias                                 | 3.020.666.298         |
| Recuperación de préstamos de largo plazo       | 837.334               |
| Disminución de activos financieros             | 5.472.286.251         |
| Endeudamiento Público                          | 950.000.000           |
| Obtención de préstamos u otros financiamientos | 580.800.866           |
| <b>Total</b>                                   | <b>85.596.835.242</b> |

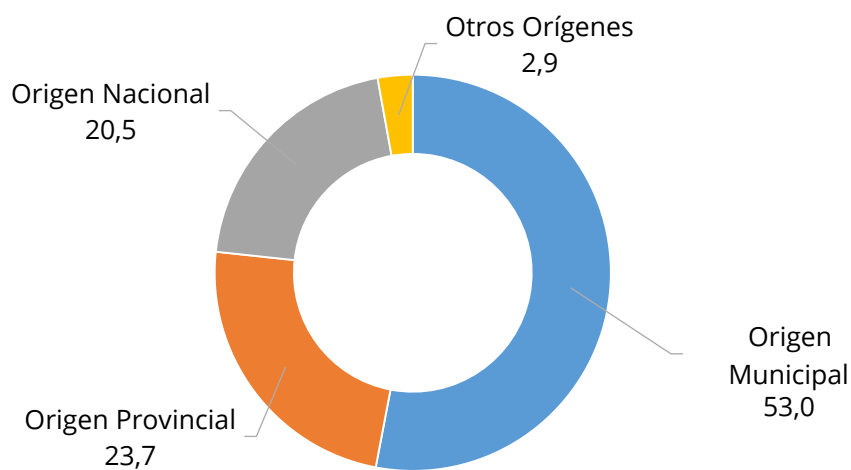
Recursos ejecutados por rubro (en %).  
Total año 2022



Recursos ejecutados por procedencia según trimestre (en millones de AR\$).  
Total año 2022



Recursos ejecutados por procedencia (en %).  
Total año 2022



## Gastos ejecutados

Se muestran datos del estado de ejecución del presupuesto general de erogaciones de la Administración Central de la Municipalidad de Rosario.

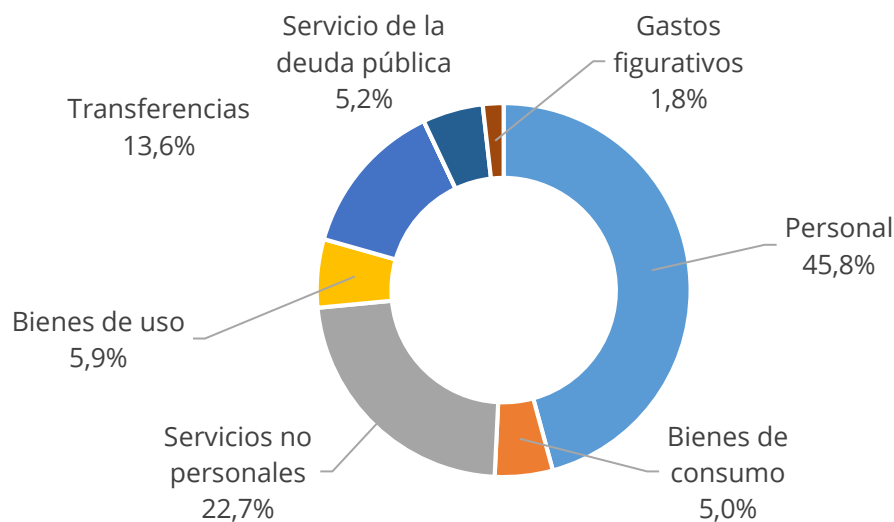
Las cifras fueron extraídas del Sistema Administrativo Contable de la Administración Central (22/05/2023), listado "ESTADO DEL PRESUPUESTO POR CARÁCTER-OBJETO".

# 83.950,1

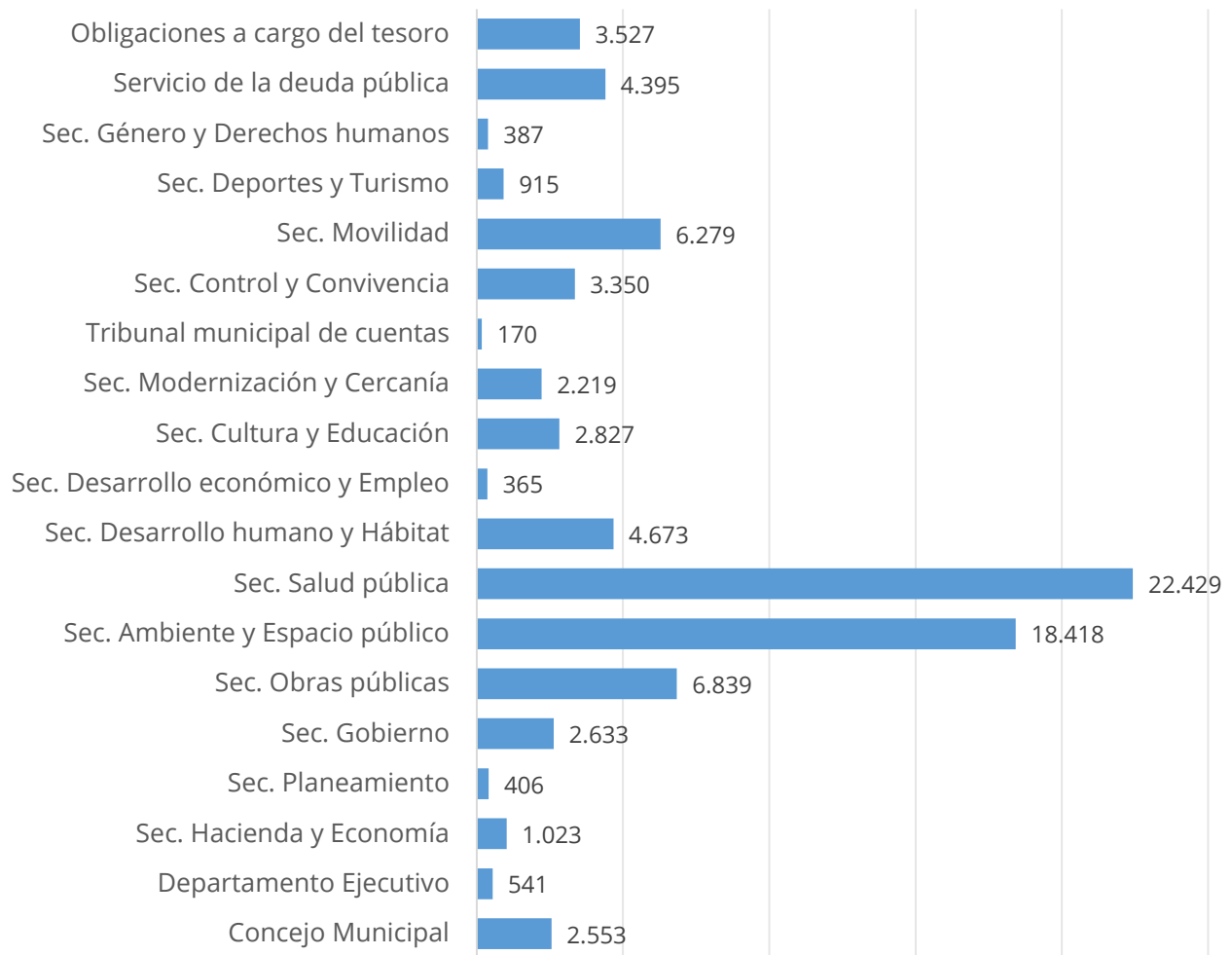
Gastos ejecutados por objeto (en millones de AR\$)  
Total año 2022

| Objeto                       | Total                 |
|------------------------------|-----------------------|
| Personal                     | 38.415.873.709        |
| Bienes de consumo            | 4.205.731.626         |
| Servicios no personales      | 19.074.563.874        |
| Bienes de uso                | 4.959.876.278         |
| Transferencias               | 11.393.103.758        |
| Activos financieros          | 1.730.000             |
| Servicio de la deuda pública | 4.394.720.709         |
| Gastos figurativos           | 1.504.466.825         |
| <b>Total</b>                 | <b>83.950.066.779</b> |

Gastos ejecutados por objeto (en %).  
Total año 2022



Gastos ejecutados por jurisdicción (en millones de AR\$).  
Total año 2022



## Cuenta de Ahorro - Inversión - Financiamiento (CAIF)

|   | <b>TOTALES (AR\$)</b>    |
|---|--------------------------|
| <b>I. RECURSOS CORRIENTES</b>                       | <b>77.585.035.528,53</b> |
| Ingresos Tributarios                                | 66.348.766.648,09        |
| Ingresos No Tributarios                             | 1.758.131.541,89         |
| Venta de Bienes y Servicios de la Administ. Pública | 7.372.623.304,73         |
| Rentas de la Propiedad                              | 92.722.998,83            |
| Transferencias Corrientes                           | 2.012.791.034,99         |
| <b>II. GASTOS CORRIENTES</b>                        | <b>75.229.302.618,54</b> |
| Gastos de Consumo                                   | 61.696.169.209,71        |
| Rentas de la Propiedad                              | 1.248.745.971,36         |
| Transferencias P/Erogaciones Corrientes             | 11.139.934.961,51        |
| Gastos Figurativos P/Transacciones Corrientes       | 1.144.452.475,96         |
| <b>III. RESULTADO ECONOMICO (I - II)</b>            | <b>2.355.732.909,99</b>  |
| <b>IV. RECURSOS DE CAPITAL</b>                      | <b>1.008.712.596,09</b>  |
| Transferencias de Capital                           | 1.007.875.262,50         |
| Disminución de la Inversión Financiera              | 837.333,59               |
| <b>V. GASTOS DE CAPITAL</b>                         | <b>5.574.789.423,82</b>  |
| Inversion Real Directa                              | 4.959.876.278,27         |
| Transferencias P/Erogaciones de Capital             | 253.168.796,34           |
| Inversion Financiera                                | 1.730.000,00             |
| Gastos Figurativos P/Transacciones de Capital       | 360.014.349,21           |
| <b>VI. INGRESOS TOTALES (I + IV)</b>                | <b>78.593.748.124,62</b> |
| <b>VII. GASTOS TOTALES (II + V)</b>                 | <b>80.804.092.042,36</b> |
| <b>VIII. RESULTADO FINANCIERO PREVIO (VI - VII)</b> | <b>-2.210.343.917,74</b> |
| <b>IX. FUENTES FINANCIERAS</b>                      | <b>7.003.087.117,77</b>  |
| Disminución de la Inversión Financiera              | 5.472.286.251,37         |
| Endeud. Público e Increm de Otr. Pasivos            | 1.530.800.866,40         |
| <b>X. APLICACIONES FINANCIERAS</b>                  | <b>4.792.743.200,03</b>  |
| Amort.de la Deuda y Disminucion de O.Pasivos        | 4.792.743.200,03         |
| <b>XI. NETO FUENTES FINANCIERAS (IX - X)</b>        | <b>2.210.343.917,74</b>  |

Recursos - Gastos (en millones de AR\$).  
Total año 2022

