

Centros Municipales de Distrito

Informe mensual de atención

por sistema de turnos

Período: 202306

Autor: Dirección General de Transformación Digital
Contacto: transformaciondigital@rosario.gob.ar



Municipalidad
de Rosario


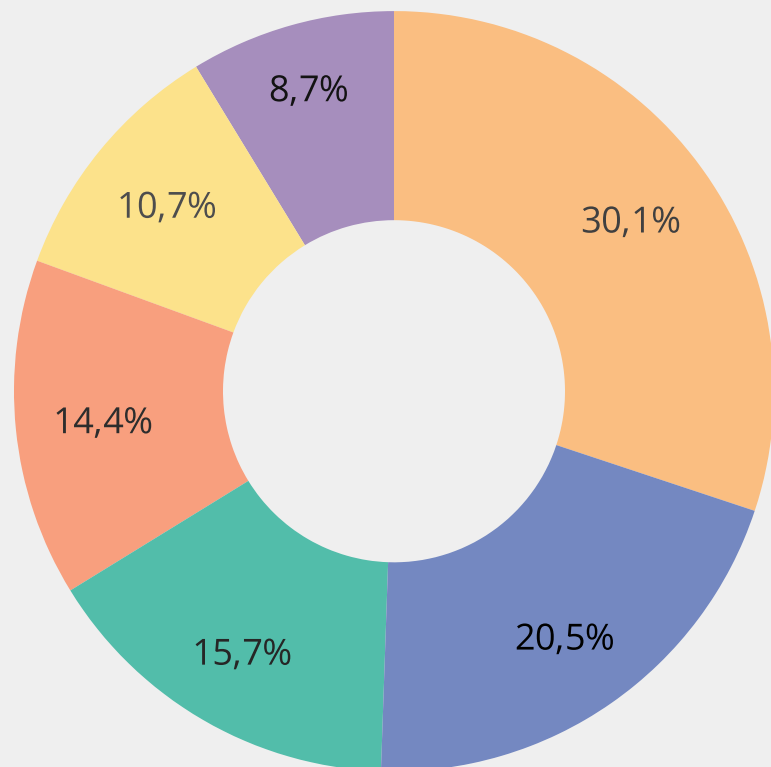
▼ Introduzca u...

Distritos

Turnos atendidos

Período:

1 jun 2023 - 30 jun 2023



Cantidad de Turnos

41.967

↓ -5.2% respecto del periodo anterior

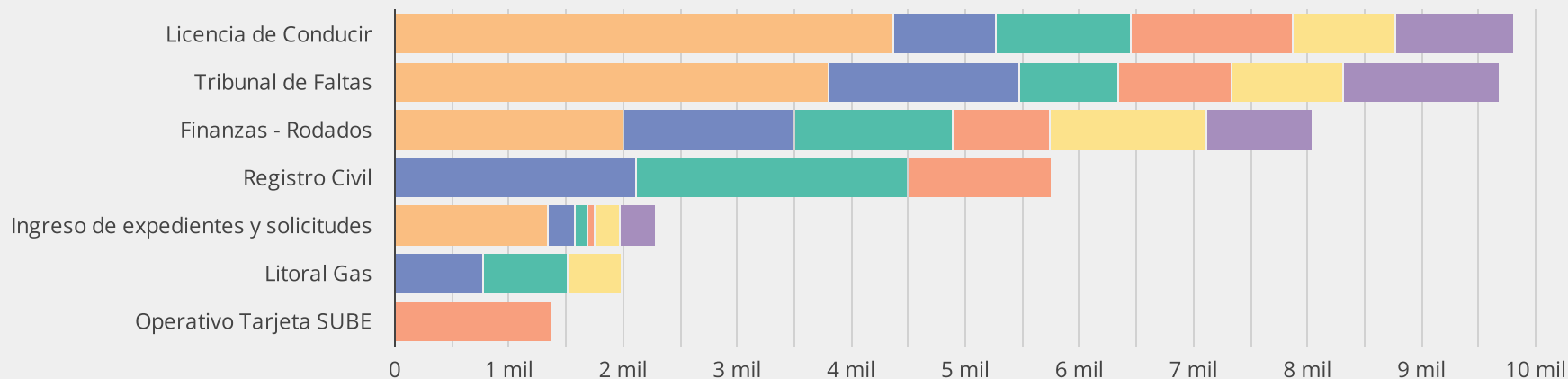
Municipal - Provincial / Cantidad de Turnos

Distrito	Municipal	Provincial
CMD Centro	12.280	350
CMD Sur	4.470	4.113
CMD Norte	3.743	2.835
CMD Sudoeste	4.729	1.296
CMD Oeste	3.599	892
CMD Noroeste	3.660	-

Referencia

- CMD Centro
- CMD Sur
- CMD Norte
- CMD Sudoeste
- CMD Oeste
- CMD Noroeste

7 Oficinas más demandadas



Distritos

Turnos atendidos

Período:

1 jun 2023 - 30 jun 2023



		Distrito / Cantidad de Turnos					
Municipal - Provincial		CMD Centro	CMD Sur	CMD Norte	CMD Sudoeste	CMD Oeste	CMD Noroeste
Municipal	Trámites						
	Licencia de Conducir	4.369	902	1.177	1.405	905	1.036
	Tribunal de Faltas	3.799	1.668	869	986	969	1.362
	Finanzas - Rodados	1.963	1.487	1.373	846	1.340	893
	Ingreso de expedientes y solicitudes	1.342	232	98	65	218	312
	Operativo Tarjeta SUBE	-	-	-	1.265	-	-
	Catastro y Obras Particulares	562	105	154	98	131	-
	Gestiones de comercios, industrias y servicios	245	76	72	55	36	57
Provincial	Servicios Jurídicos	-	-	-	9	-	-
	Registro Civil	-	2.090	1.844	1.069	-	-
	Litoral Gas	-	765	733	-	471	-
	API	350	385	258	-	282	-
	Servicios Jurídicos	-	869	-	227	139	-
	Juzgado de multas provinciales	-	4	-	-	-	-

Distritos

Turnos atendidos - Of. Municipales

Período: 1 jun 2023 - 30 jun 2023

32,5 mil

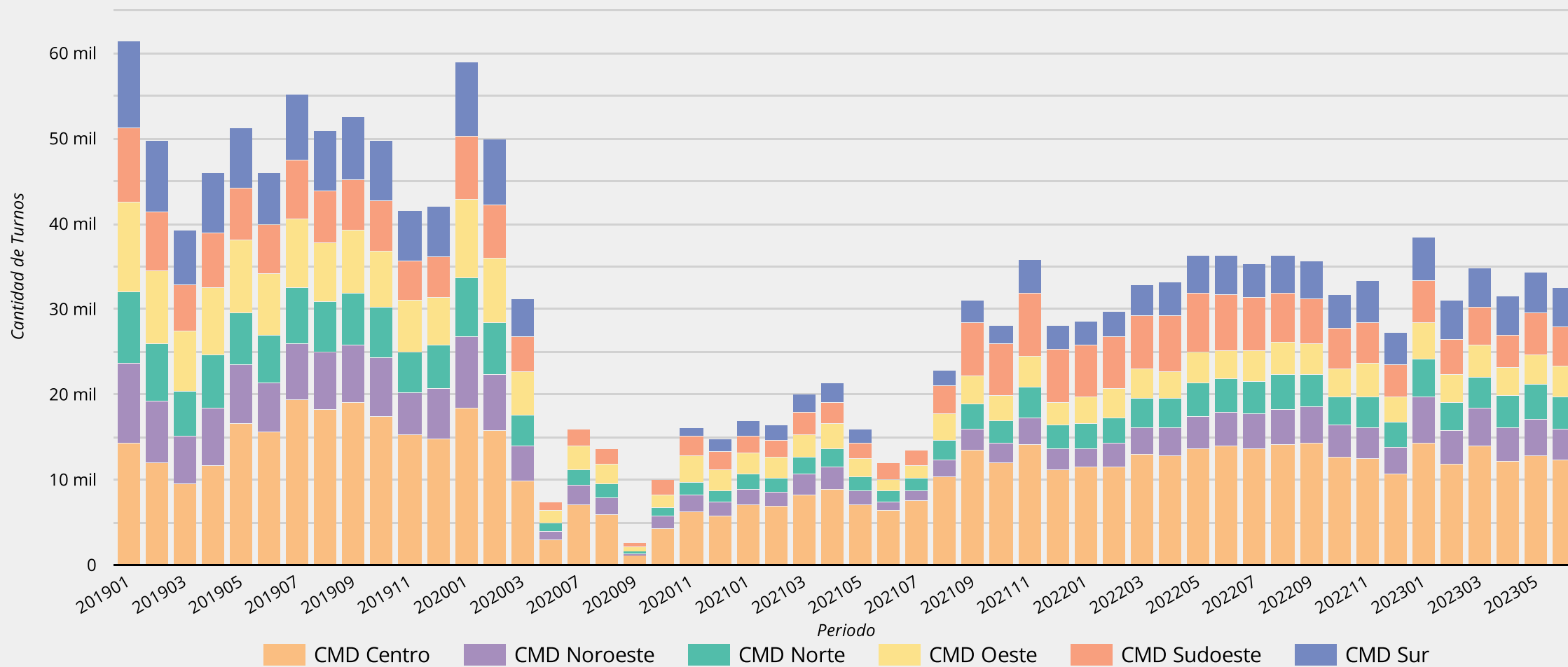
variación respecto de periodo anterior

↓ -5.3%

variación respecto de mismo mes del año ant.

↓ -10.5%

Evolución de cantidad de turnos atendidos por mes-año - Of. Municipales



Fecha último dato: 30 jun 2023

Distritos

Turnos atendidos - Of. Municipales

Período: 1 jun 2023 - 30 jun 2023

Cantidad 2019
586 mil

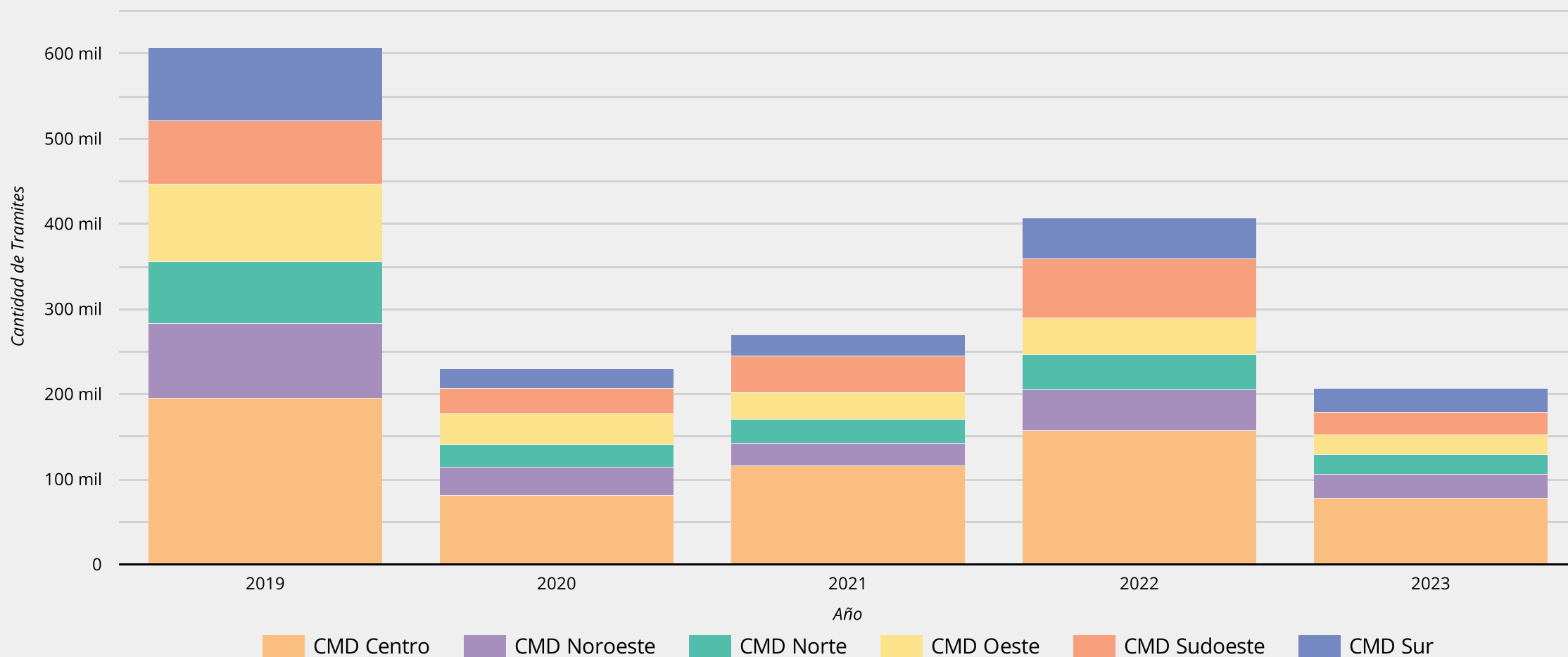
Cantidad 2020
221 mil
respecto del año anterior
↓ -62.3%

Cantidad 2021
262 mil
respecto del año anterior
↑ 18.8%

Cantidad 2022
397 mil
respecto del año anterior
↑ 51.3%

Cantidad 2023
203 mil
hasta la fecha

Evolución de cantidad de turnos atendidos por año - Of. Municipales



Fecha último dato: 30 jun 2023