

Deporte Comunitario - Temporada Verano Dic 2022 - Feb 2023

Resumen ejecutivo

Asistentes a las actividades dirigidas

- ✓ Se ofrecieron 28 actividades diferentes proyectando 532 grupos en distintos días y horarios, llevadas adelante por 193 profesores a cargo.
- ✓ Aproximadamente la mitad de los asistentes fueron menores de 13 años, el 8,3% adolescentes y jóvenes, el 26,9% adultos/as y el 14% asistentes mayores a 60 años (adultos/as mayores).
- ✓ Los distritos sur y centro contaron con el 44,1% de los asistentes.
- ✓ La actividad que registró mayor cantidad de menores inscriptos fue la colonia de verano. Los adultos, por su parte, eligieron en su mayoría natación y acuagym.
- ✓ Casi el 70% de los asistentes realiza ejercicio al menos una vez en la semana, eligiendo mayormente las actividades de caminata, bicicleta y trote. Alrededor del 60% realizan ejercicios en clubes, gimnasios y espacios públicos.
- ✓ Respecto a los asistentes del proyecto 'Yo También Juego', casi el 60% fue menor de 13 años. El 46% de los inscriptos posee una discapacidad intelectual.

Asistentes a pileta recreativa y revisiones médicas

- ✓ Del total de visitas, el 62,1% fueron durante el mes de enero y el 63% fueron personas mayores a 13 años.
- ✓ Se realizaron un total de 37.220 revisiones médicas.

Opinión de los asistentes

- ✓ El 79,2% de los inscriptos ya asistió en temporadas anteriores a alguna propuesta del polideportivo municipal.
- ✓ La opinión de los asistentes respecto al sistema de turnos, el estado, el personal a cargo y la oferta de actividades del polideportivo fue, en general, positiva, ya que más del 70% calificó dichos puntos en una escala de 'Bueno', 'Muy Bueno' y 'Excelente'.

Planificación temporada de verano 2022-2023

Se presenta información acerca de los grupos de las distintas actividades registradas en la propuesta programática de verano.



Gráfico 1. Grupos de alumnos según rango etario

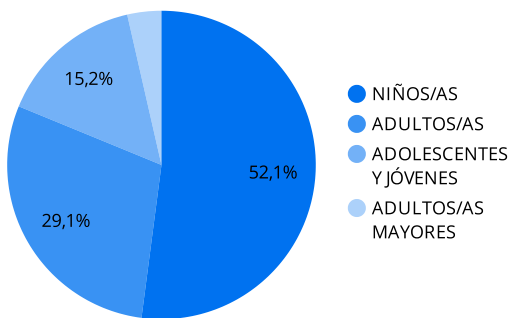


Gráfico 2. Grupos de alumnos según turno

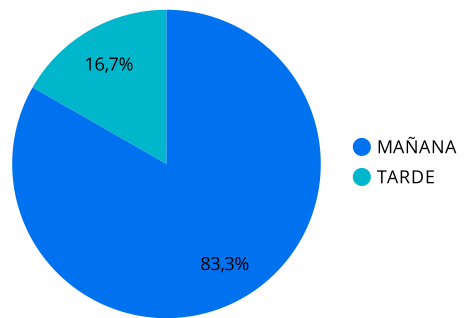
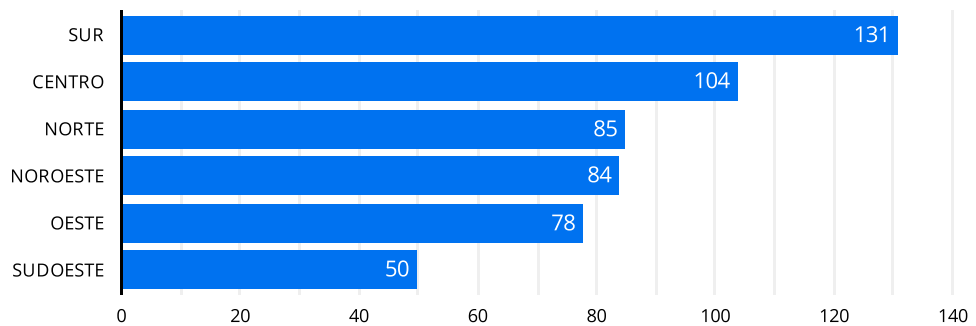


Gráfico 3. Grupos de alumnos según distrito



Durante la temporada de verano 2022-2023 se ofrecieron 28 actividades diferentes, proyectando 532 grupos en distintos días y horarios llevadas adelante por 193 profesores a cargo de las mismas. Del total de grupos ofrecidos, el 52,1% fueron abocados a niños y niñas menores de 13 años y el 83,3% llevados a cabo durante el turno mañana. Además, se programó una notable cantidad de grupos de actividades en los distintos distritos de la ciudad, teniendo cada uno de ellos al menos 50 propuestas diferentes.

Asistencia a actividades dirigidas

La propuesta recreativa de verano de la Dirección General de Deporte Comunitario se fue adecuando y ampliando de acuerdo al crecimiento de las demandas sociales, para dar respuesta a niños/as, jóvenes, adultos/as y adultos/as mayores a través del Subprograma Movete en Verano.

En la temporada estival se implementan diferentes proyectos como colonia de verano para infancias y juventudes, escuela de habilidades motrices acuáticas básicas y natación, articulaciones con la colonia de adultos y adultas mayores, etc. Las actividades dirigidas se llevan adelante con profesores de Educación Física que desempeñan funciones en los espacios asignados entre polideportivos y clubes, con diversas modalidades de sistematicidad. Las colonias de verano en los clubes se realizan a través de convenios con la Dirección de Clubes. Se presenta a continuación información obtenida del Registro Social (RS) relativa a las personas inscriptas que asistieron a las actividades ofrecidas en temporada de verano.



Gráfico 4. Asistentes mayores y menores

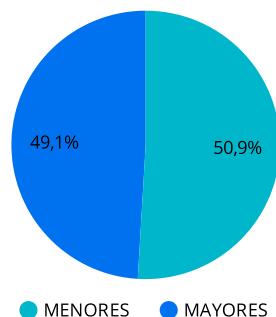


Gráfico 5. Asistentes por grupo etario

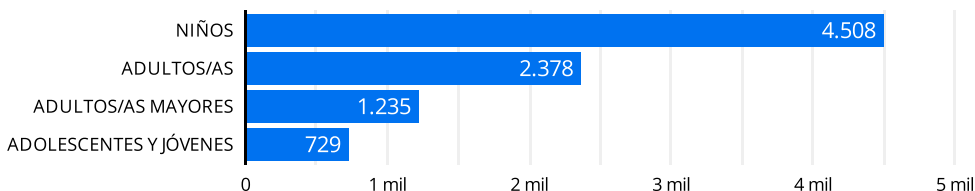
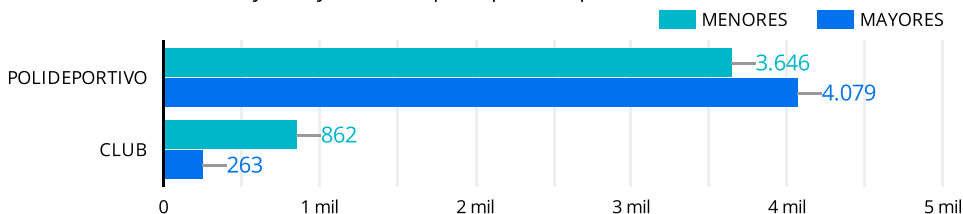


Gráfico 6. Asistentes mayores y menores por tipo de espacio



De los 8.850 asistentes, el 87,3% del total efectuó sus actividades en los polideportivos municipales. El 50,9% fueron menores de 13 años (niños/as), asistiendo el 80,9% de ellos a polideportivos. El 8,2% del total de asistentes fueron adolescentes y jóvenes (entre 13 y 17 años), el 26,9% adultos/as (entre 18 y 59 años) y el 14% asistentes mayores de 60 años (Adultos/as mayores). Del total de personas con 13 años o más (mayores), el 93,9% asistió a polideportivos.

Gráfico 7. Asistentes por distrito y tipo de espacio

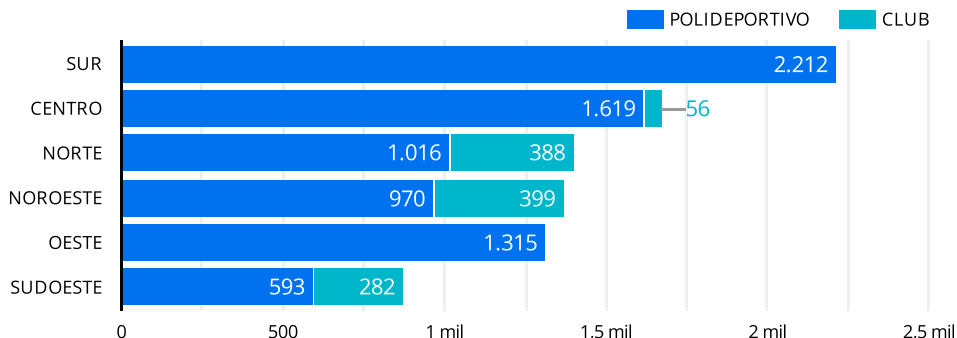


Gráfico 8. Asistentes menores por distrito y tipo de espacio

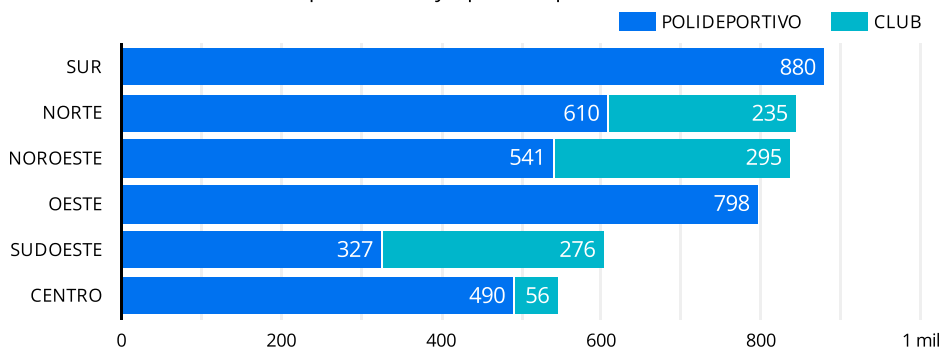
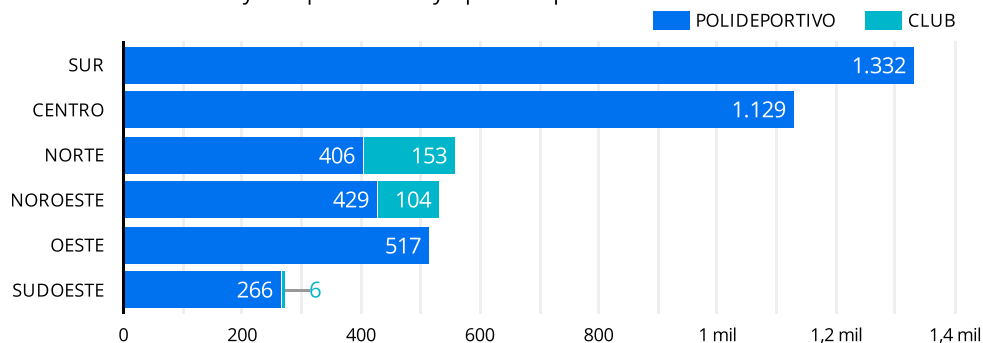


Gráfico 9. Asistentes mayores por distrito y tipo de espacio



La cantidad de asistentes menores a 13 años se encuentran distribuidos en los distritos sur, norte, noroeste y oeste de manera similar, siendo alrededor del 18,6% del total de menores cada uno de ellos.

En cambio, los asistentes de 13 años o más realizan sus actividades mayoritariamente en los distritos sur y centro, representando entre ambas el 56,7% del total de mayores.

Gráfico 10. Asistentes por turno

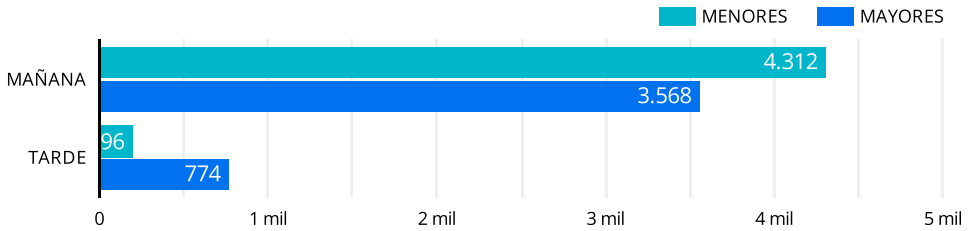


Gráfico 11. Asistentes por espacio según tipo de espacio

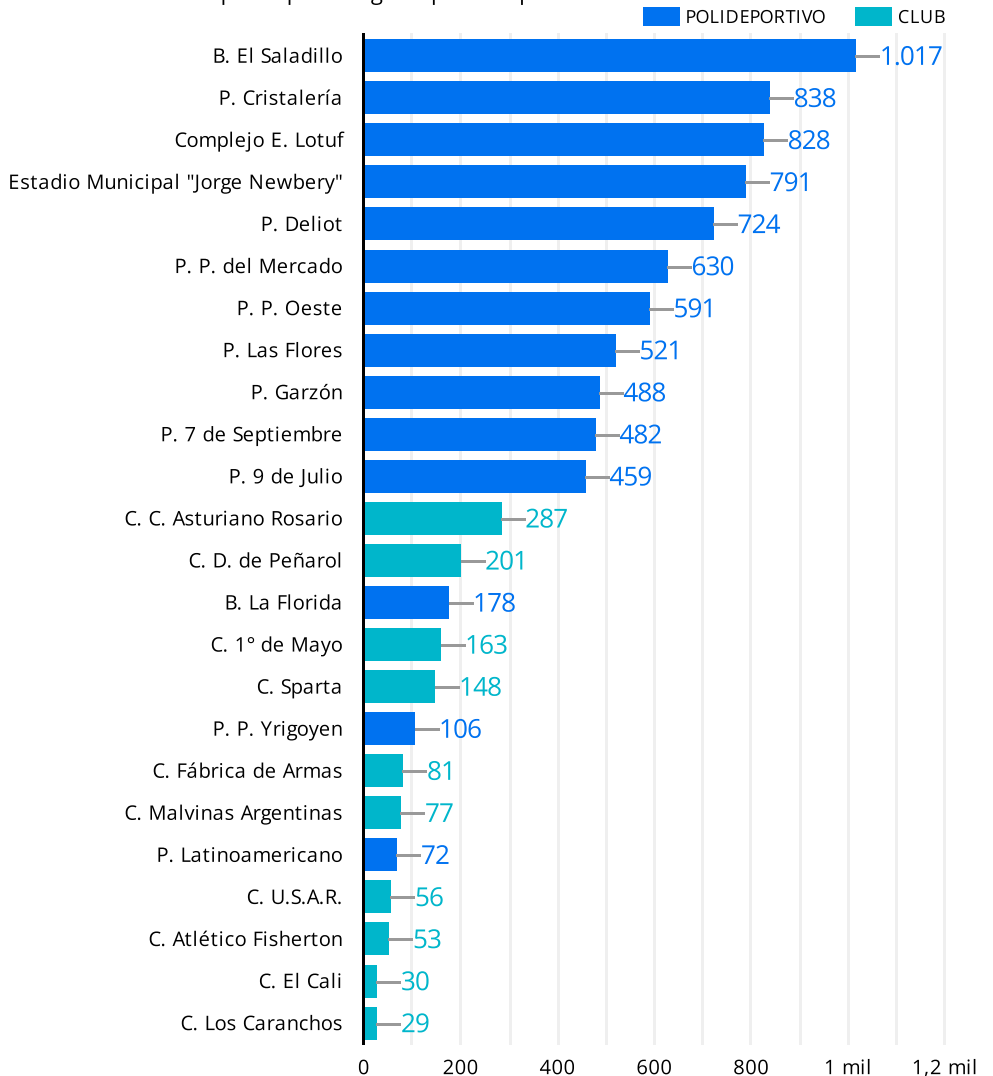


Gráfico 12. Asistentes menores por espacio según tipo de espacio

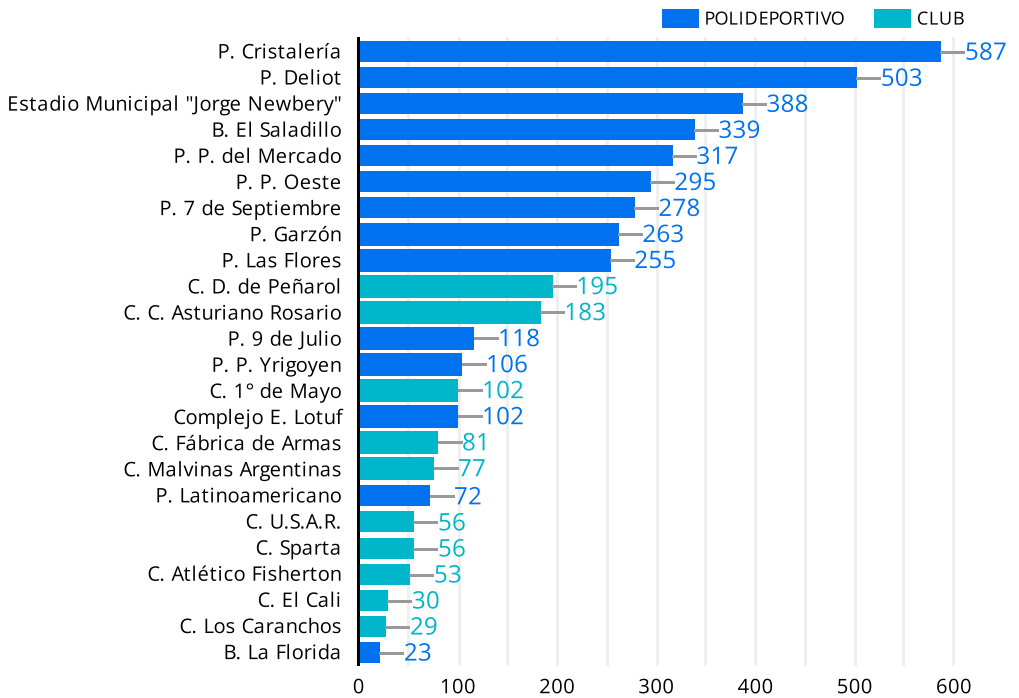


Gráfico 13. Asistentes mayores por espacio según tipo de espacio

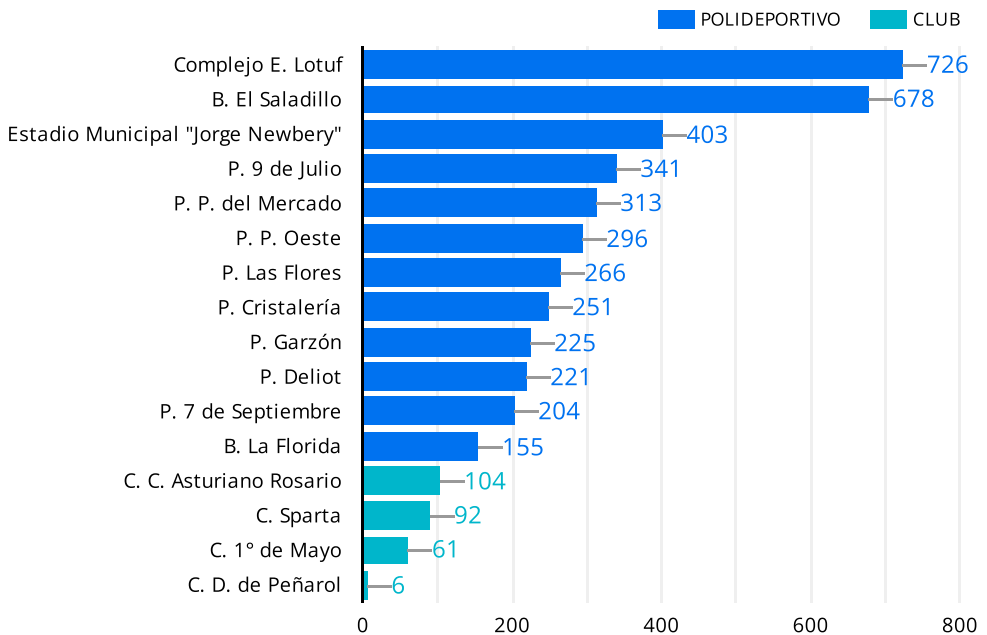


Gráfico 14. Asistentes menores por actividad

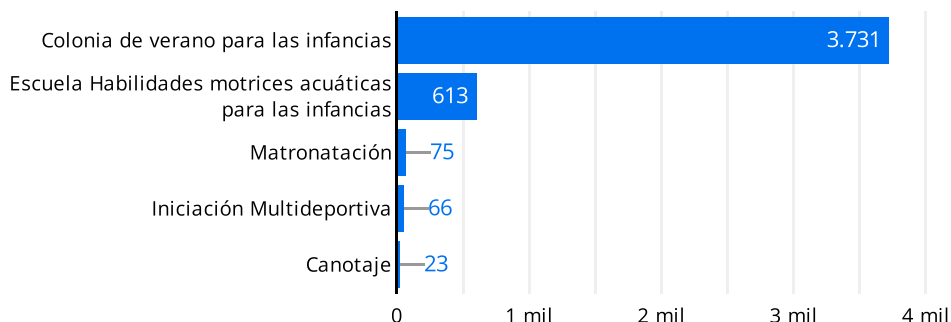
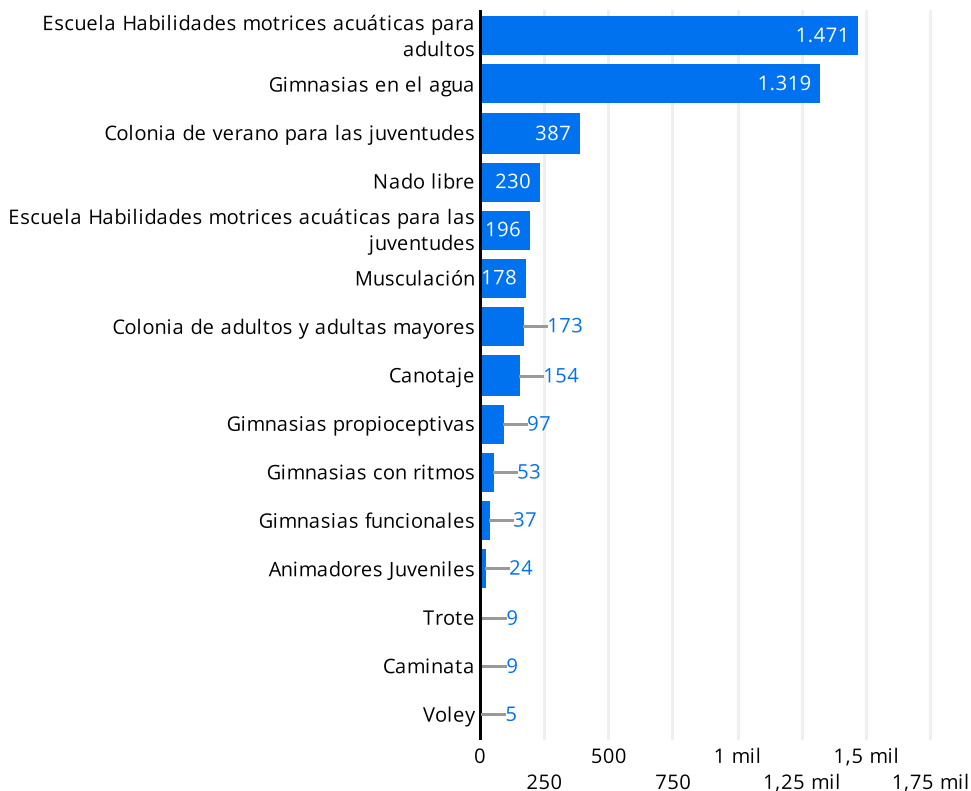


Gráfico 15. Asistentes mayores por actividad



En la temporada, la actividad en la que se inscribieron más menores de 13 años fue la colonia de verano (82,8%). Los adultos eligieron escuela de habilidades motrices acuáticas (natación) y gimnasias en el agua (acuagym), siendo el 33,9% y 30,3% del total de mayores de 12 años, respectivamente.

Asistencia a pileta recreativa

Las piletas recreativas municipales de Rosario se habilitan desde diciembre hasta febrero por la tarde con un costo mínimo que permite la accesibilidad a todos los ciudadanos durante la temporada estival.

Los polideportivos municipales que cuentan con natatorio son Estadio Municipal Jorge Newbery, Deliot, 9 de julio, 7 de septiembre, Parque del Mercado, Parque Oeste, Balneario Saladillo, Cristalería y Emilio Lotuf, ofreciendo así en todos los distritos de la ciudad espacios de calidad donde se promueve el movimiento, el desarrollo social inclusivo, el respeto y el cuidado hacia los otros y la preservación del medio ambiente. Cabe destacar que los niños menores de 8 años, adultos mayores y beneficiarios sociales derivados de espacios municipales específicos ingresan sin abonar entrada y que en cada espacio se realizan también las revisiones médicas necesarias para el ingreso a las piletas. Fuente: MOVI.

142.927

visitas
a pileta recreativa

37.220

revisiones médicas

Gráfico 16. Visitas según mes

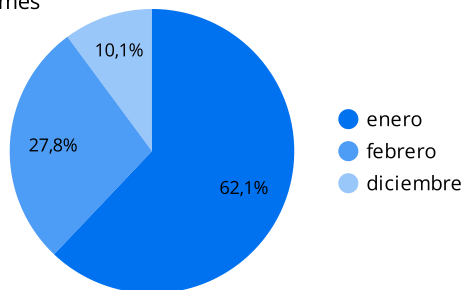


Gráfico 17. Visitas según polideportivo y mes

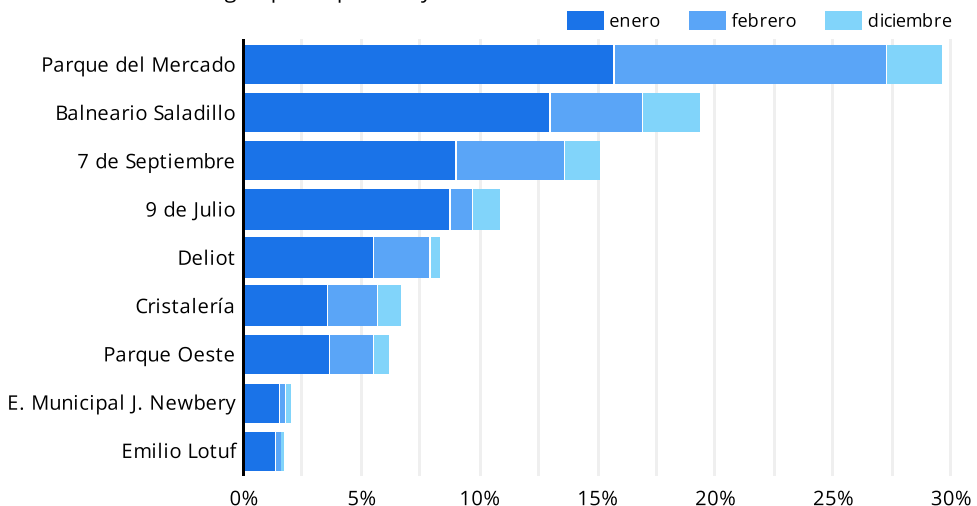


Gráfico 18. Visitas según tipo de entrada

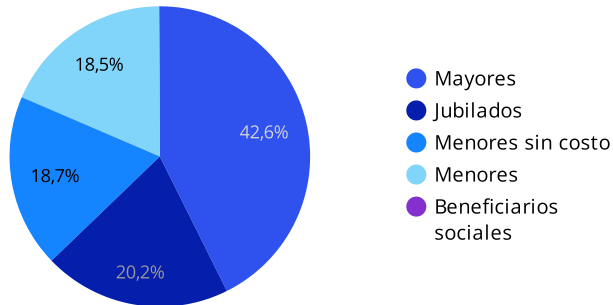
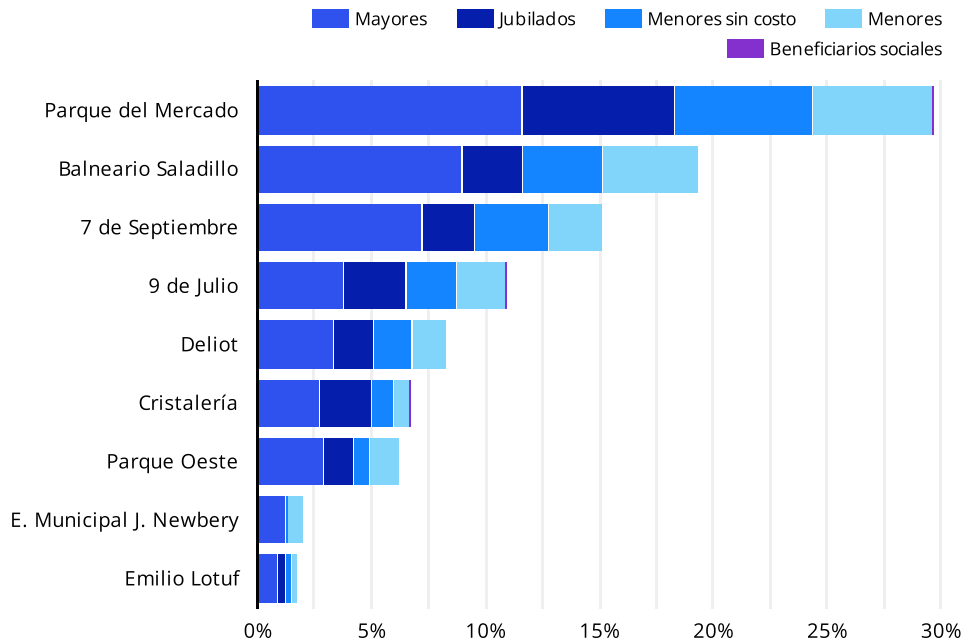


Gráfico 19. Visitas según polideportivo y tipo de entrada



Respecto las visitas a las piletas recreativas durante esta temporada:

- ✓ El 62,1% fueron durante el mes de enero.
- ✓ El 49,02% fueron en los polideportivos Parque del Mercado y Balneario El Saladillo. Además, la distribución de visitas según mes fue similar para todos los polideportivos.
- ✓ Del total de visitas, el 61,1% fueron de personas mayores y menores que abonaron su entrada. El 20,2% fueron ingresos de personas jubiladas y el 18,7% de menores sin costo. Menos del 1% resultaron visitas de beneficiarios sociales. La distribución de visitas según entradas no presenta diferencias abruptas respecto los distintos polideportivos.

Gráfico 20. Revisaciones médicas por mes

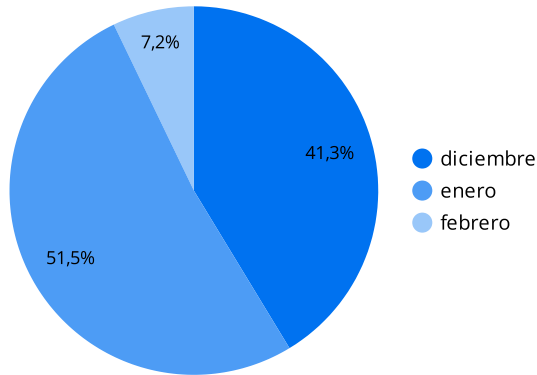
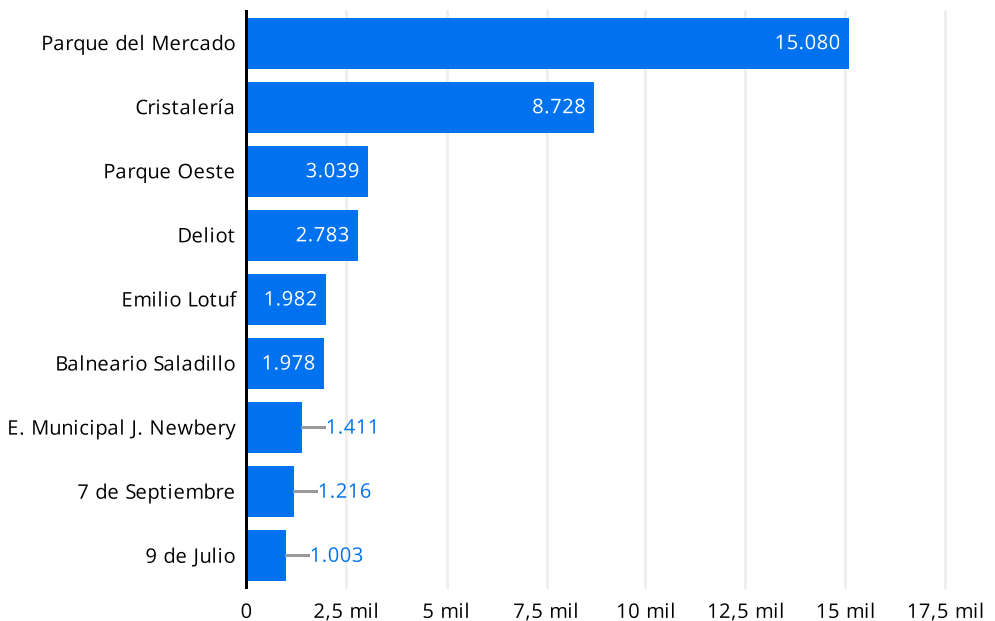


Gráfico 21. Revisaciones médicas por espacio



El 92,8% de las revisiones médicas se realizaron durante los meses de diciembre y enero. El 45,8% de las mismas se realizaron en los polideportivos Parque del Mercado y Balneario Saladillo.

Cabe destacar que las personas que se realizan las revisiones médicas en un determinado polideportivo pueden asistir a las demás piletas que dependen de la Secretaría de Deportes y Turismo.

Descripción de los asistentes

La temporada de verano es el momento en que muchos vecinos y vecinas de la ciudad realizan una inscripción a las actividades dirigidas ofrecidas por la Subsecretaría de Deporte en las piletas e instalaciones de los polideportivos municipales y en los clubes o espacios donde se trabaja con el subprograma Movete en Verano. Así, los natatorios y las actividades a cargo de profesores de educación física constituyen una propuesta que democratiza el acceso a un espacio de disfrute durante los meses diciembre, enero y febrero.

La información que se presenta a continuación surge a partir de las fichas de inscripción que se completan al inicio de la temporada, tanto para niños y niñas, adolescentes y adultos y adultas, a fin de describir el perfil de los asistentes.

Gráfico 22. Asistentes según afiliación a obra social y rango etario

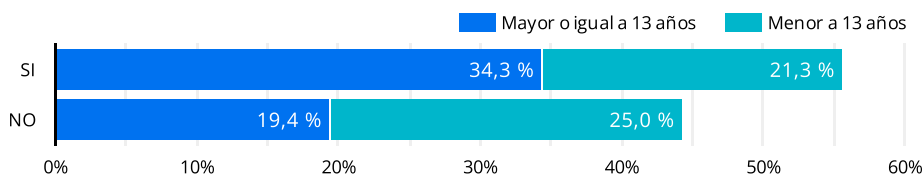


Gráfico 23. Asistentes según frecuencia de alimentación sana/equilibrada y rango etario

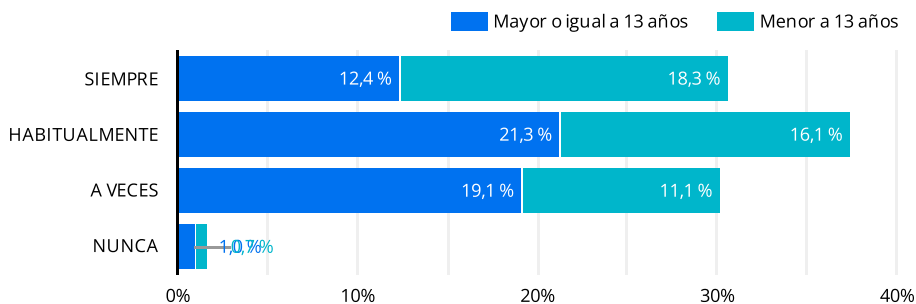
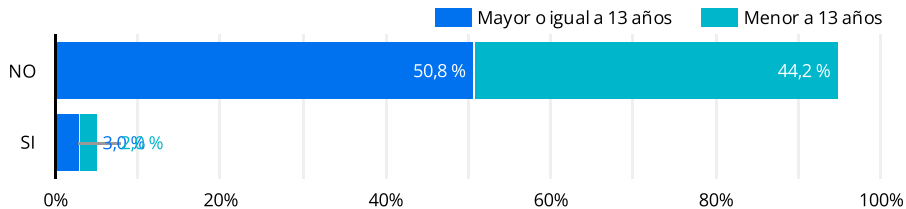


Gráfico 24. Asistentes según discapacidad y rango etario



El 55,7% de los asistentes poseen obra social. Además, se destaca que, alrededor del 68,1% de los asistentes mantienen una alimentación sana y equilibrada. El 95% de los asistentes no posee discapacidad alguna.

Gráfico 25. Asistentes según frecuencia de ejercicio que realiza y rango etario

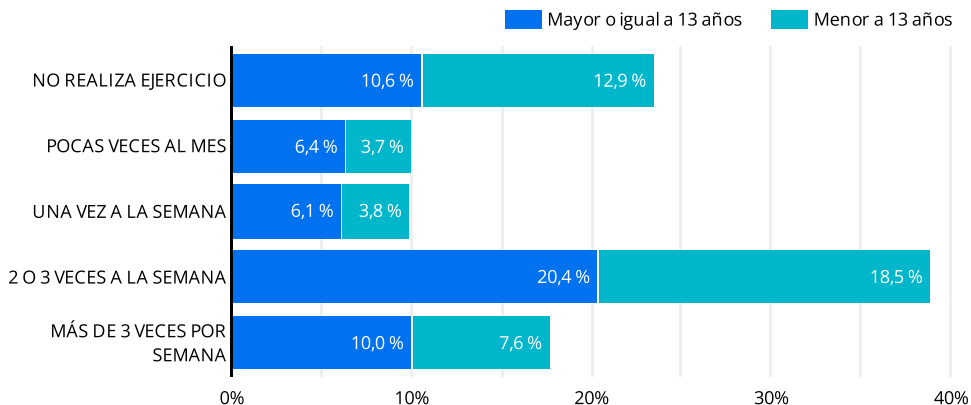
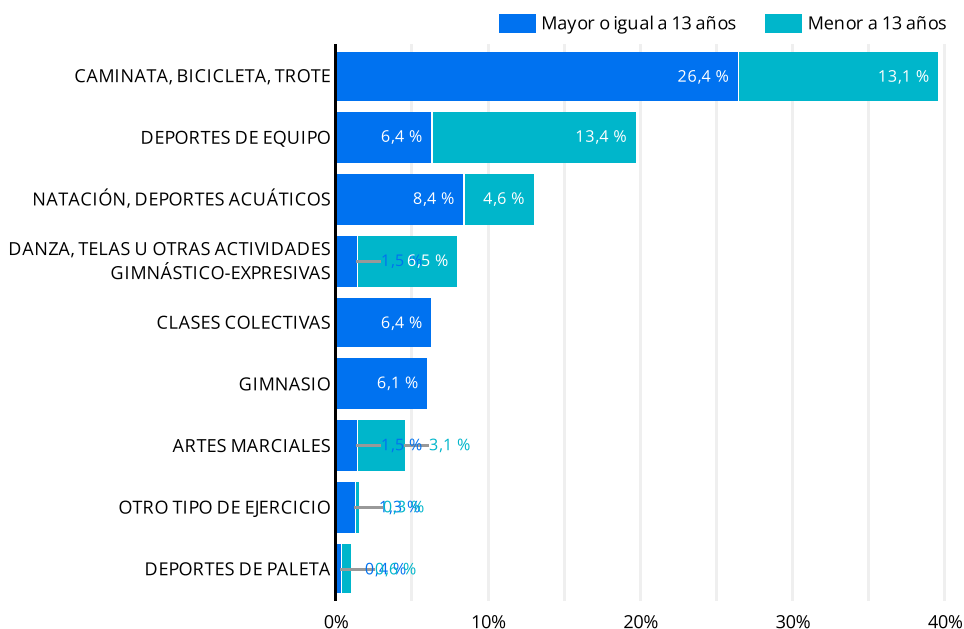


Gráfico 26. Asistentes según tipo de ejercicio que realiza y rango etario



El 66,4% de los asistentes realizan ejercicio al menos una vez en la semana, destacando que el 39% ejercita 2 o 3 días por semana, alrededor del 11% realiza ejercicio pocas veces al mes y el restante 23% no realiza ejercicio. Cualquiera sea la categoría de respuesta, el comportamiento respecto dicha variable es similar tanto para menores como para adultos.

De aquellos asistentes de verano que realizan algún tipo de ejercicio, el más elegido resultó ser caminata, bicicleta y trote, seguido por los deportes en equipo.

Gráfico 27. Asistentes según tipo de espacio en el que realiza ejercicio y rango etario

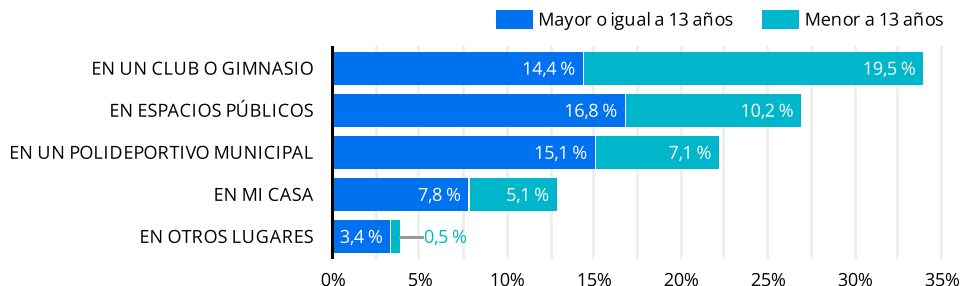


Gráfico 28. Asistentes mayores o iguales a 13 años según hábito de fumar

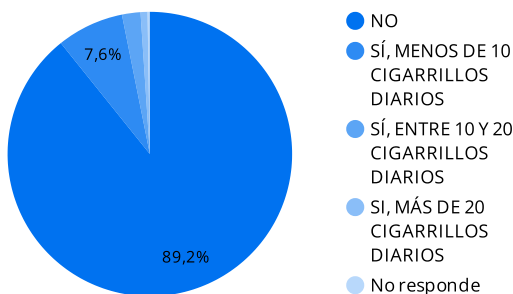


Gráfico 29. Asistentes menores a 13 años según cantidad de horas que pasa frente al televisor

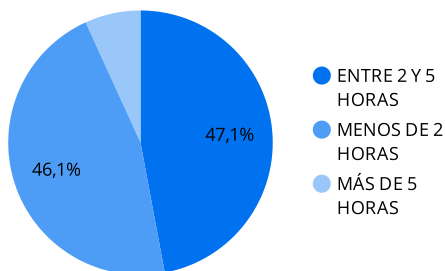
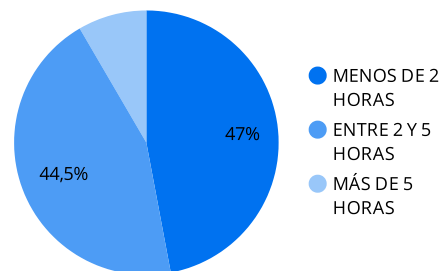


Gráfico 30. Asistentes menores a 13 años según cantidad de horas que pasa frente a otras pantallas



Del total de asistentes que realizan ejercicio, el 49,2% lo hacen en polideportivos municipales y en espacios públicos.

Casi el 90% de los asistentes mayores a 13 años no fuma. De los asistentes menores a 13 años, menos del 10% de ellos pasa más de 5 horas frente a dispositivos electrónicos (televisor, celular y otras pantallas).

Proyecto Yo También Juego

El objetivo de este proyecto es la inclusión de personas con discapacidad en ámbitos recreativos y deportivos. En términos más amplios, se trata de favorecer la integración social y cultural, que contribuya al desarrollo de la autonomía a partir de las actividades integradas.

Se presenta a continuación información relativa a las personas con discapacidad que se inscribieron a las actividades que el proyecto ofrece en temporada de verano.

143
asistentes

Gráfico 31. Asistentes YTJ según polideportivo

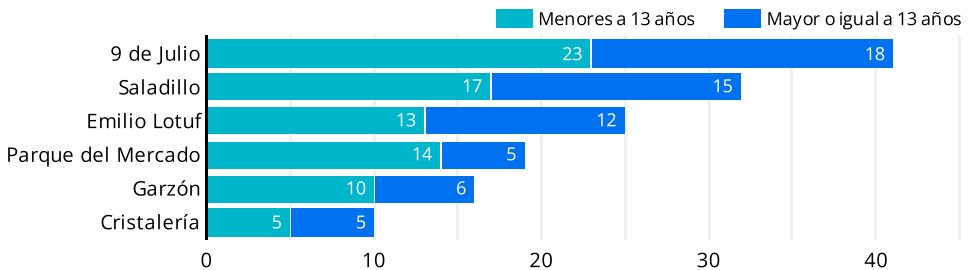


Gráfico 32. Asistentes YTJ según clasificación de la discapacidad

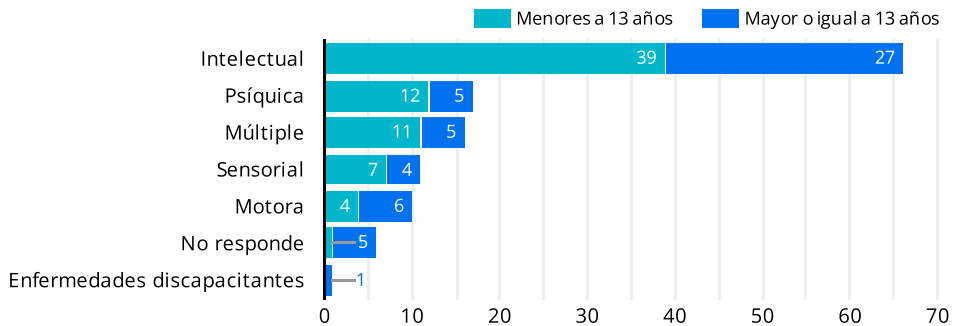
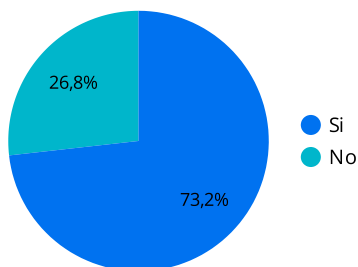


Gráfico 33. Asistentes YTJ según obra social



Del total de asistentes YTJ:

- ✓ El 57,3% fue menor a 13 años.
- ✓ El 51% asistió a los polideportivos '9 de Julio' (28,6%) y 'Saladillo' (22,4%).
- ✓ El 46,1% posee una discapacidad intelectual.
- ✓ El 73,2% posee obra social y el 99,3% posee CUD.

Opinión de los asistentes

Durante los meses de enero y febrero del 2022 se realizó la encuesta “Movete en Verano”, cuyo objetivo principal fue evaluar el nivel de satisfacción de los vecinos y vecinas en relación a las actividades dirigidas (a cargo de profesores de Educación Física) y al funcionamiento de los polideportivos en general, correspondiente al subprograma “Movete en Verano”.

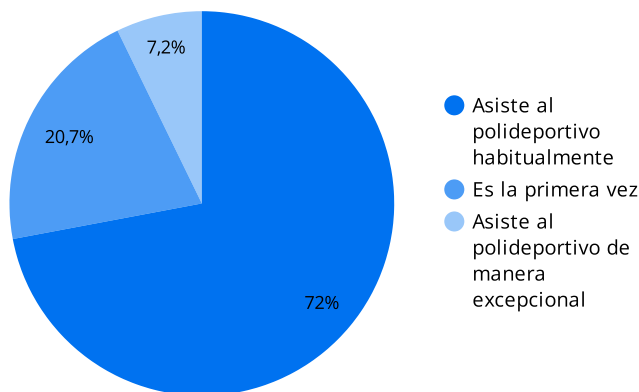
Los 3 grandes ejes que se tomaron fueron:

- Aspectos organizativos y estado general de los espacios
- Personal
- Oferta de actividades

Se tomó una muestra de 540 personas asistentes a los 9 predios municipales con natatorio (7 de Setiembre, 9 de julio, Cristalería, Deliot, Estadio Municipal Jorge Newbery, Emilio Lotuf, Parque del Mercado, Parque Oeste y Balneario Saladillo), con representatividad respecto a actividades dirigidas (Colonia para las infancias, Gimnasias, Gimnasias en el agua, Natación) y a actividades recreativas.

Las categorías para todas las respuestas de satisfacción fueron: Excelente (E), Muy Bueno (MB), Bueno (B), Regular (R), y Malo (M).

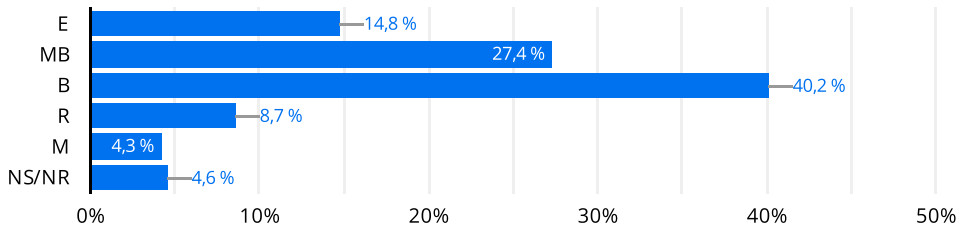
Gráfico 34. Asistencia a los polideportivos



Es de destacar que el 72% de los encuestados realizan actividades en forma habitual en los distintos polideportivos, mientras que aproximadamente un 21% respondió realizarlas por primera vez y un 7% en forma excepcional.

Valoración de los encuestados sobre el sistema de turnos

Gráfico 35. Valoración sobre el funcionamiento del sistema de turnos



Valoración de los encuestados sobre el estado del polideportivo

Gráfico 36. Valoración sobre el estado de la pileta

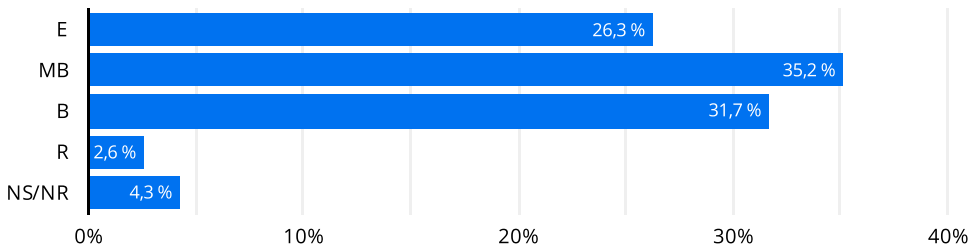


Gráfico 37. Valoración sobre el estado del resto de las instalaciones

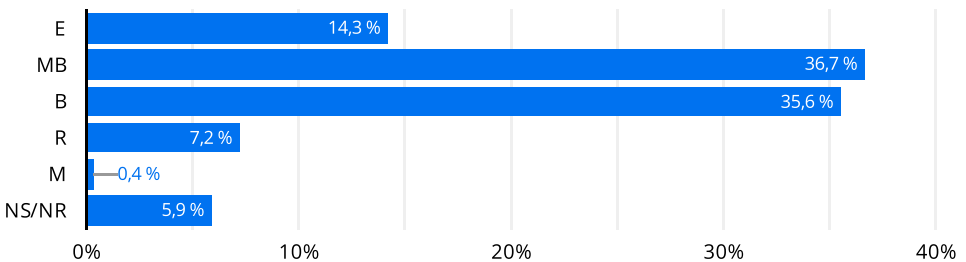


Gráfico 38. Valoración sobre el estado de los sanitarios

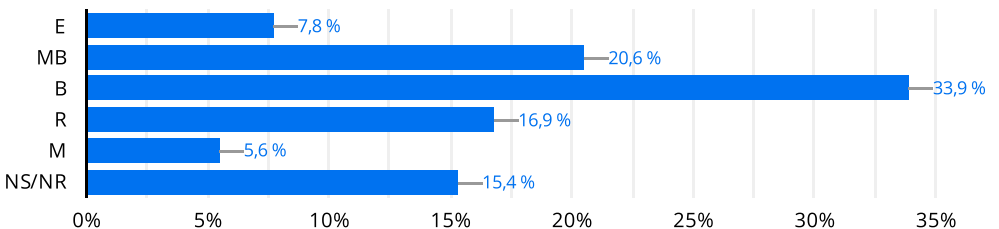
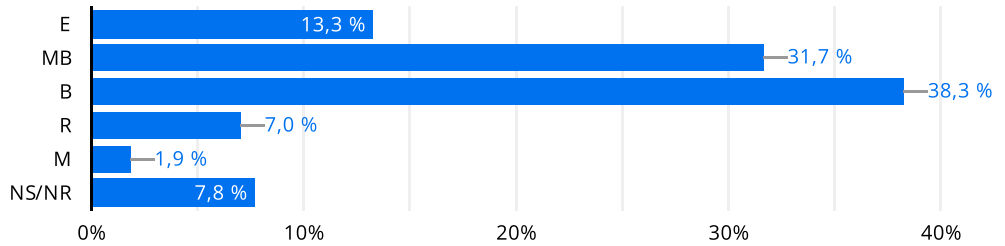


Gráfico 39. Valoración sobre el estado de los espacios verdes



Valoración de los encuestados sobre el personal del polideportivo

Gráfico 40. Valoración sobre los administrativos

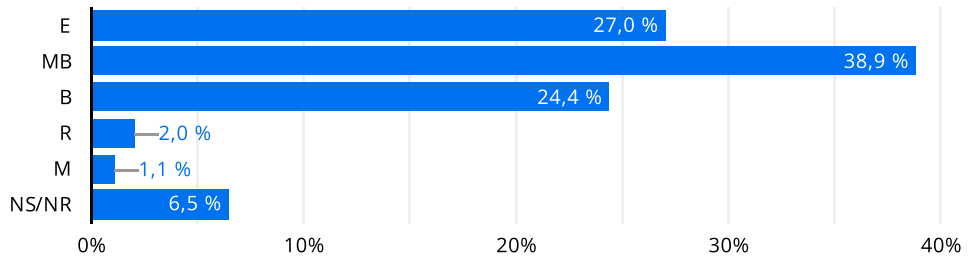


Gráfico 41. Valoración sobre los operarios

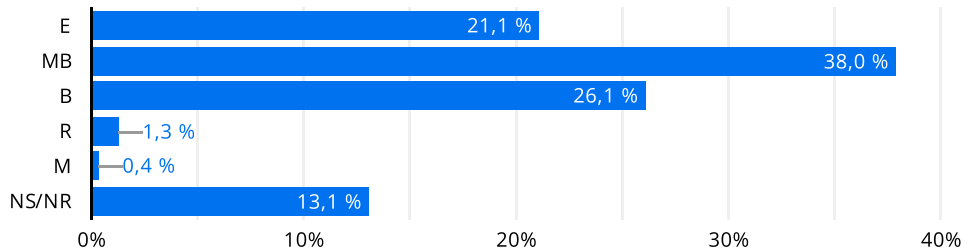


Gráfico 42. Valoración sobre el personal de seguridad

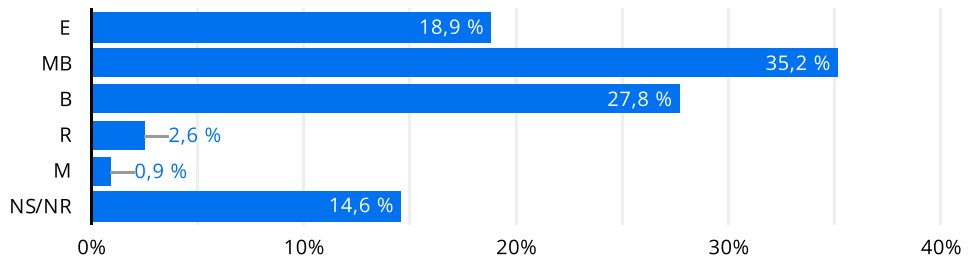


Gráfico 43. Valoración sobre los docentes

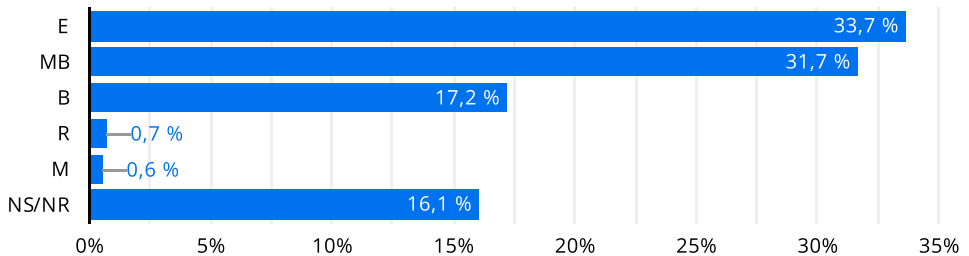
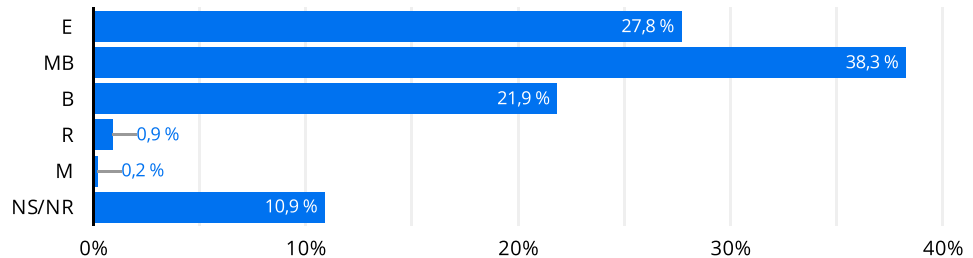


Gráfico 44. Valoración sobre los guardavidas



Valoración de los encuestados sobre las propuestas del polideportivo

Gráfico 45. Valoración sobre la oferta de actividades

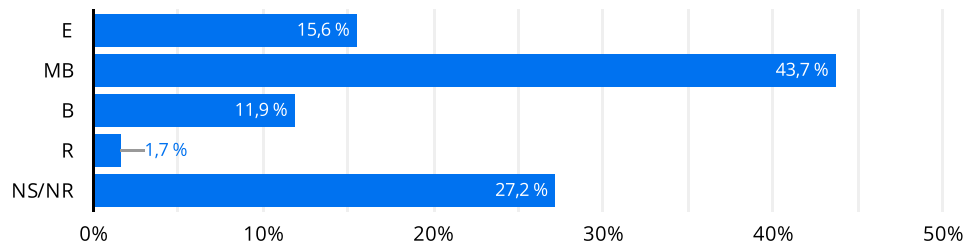
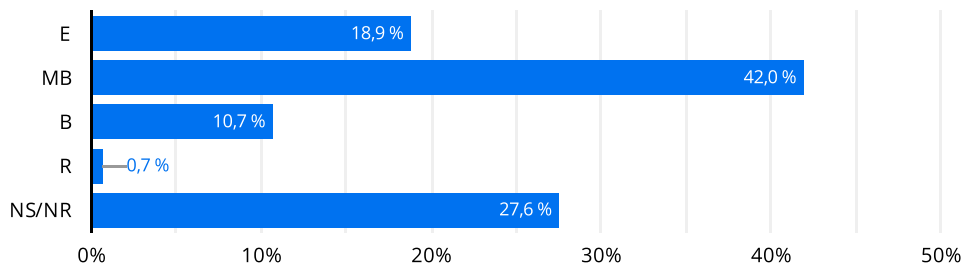


Gráfico 46. Valoración sobre el dictado de las actividades



Comparación: Temporada 22/23 respecto 21/22

Con respecto a la temporada 2021/2022:

- ✓ La cantidad de asistentes a las actividades dirigidas se mantuvo.
- ✓ Aumentó en un 11,6% la cantidad de menores de 13 años inscriptos en las actividades dirigidas.
- ✓ Se sostuvo la implementación y seguimiento del proyecto de inclusión 'Yo También Juego'.
- ✓ La cantidad de visitas a Pileta recreativa se incrementó en un 60%.
- ✓ Las revisiones médicas realizadas también se vieron en aumento, resultando un 51% mayor.
- ✓ El 21% de asistentes en esta temporada resultaron ser beneficiarios que aprovecharon por primera vez la propuesta de verano, en la temporada anterior este valor había sido de un 6%.