

Centros Municipales de Distrito

Informe mensual de atención

por sistema de turnos

Período: 202309

Autor: Dirección General de Transformación Digital
Contacto: transformaciondigital@rosario.gob.ar




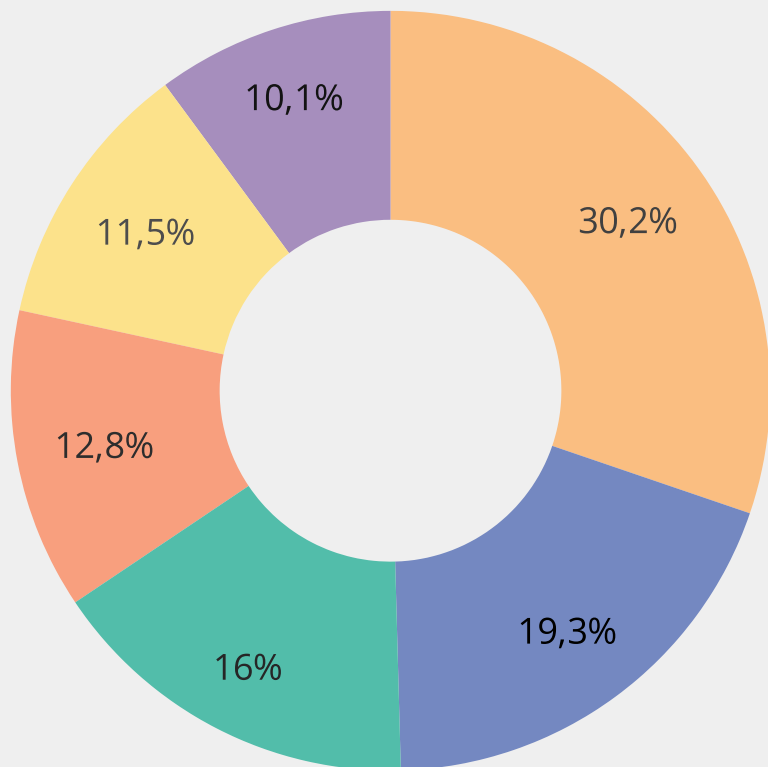
Municipalidad
de Rosario

▼ Introduzca u...

Distritos

Turnos atendidos

Período: 1 sept 2023 - 30 sept 2023



Cantidad de Turnos

47.918

↑ 1.1% respecto del periodo anterior

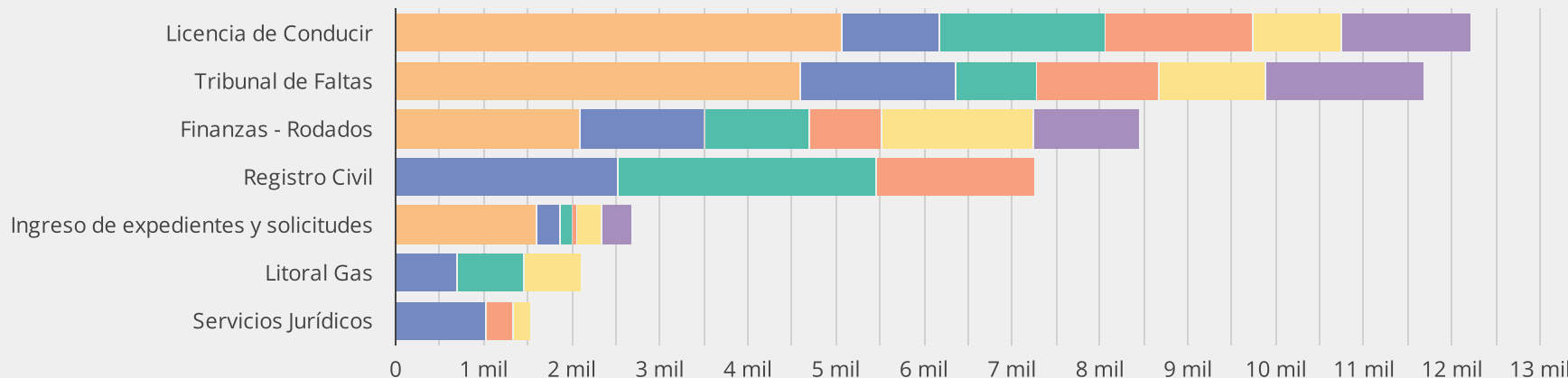
Municipal - Provincial / Cantidad de Turnos

Distrito	Municipal	Provincial
CMD Centro	14.084	402
CMD Sur	4.752	4.513
CMD Norte	4.323	3.356
CMD Sudoeste	4.103	2.035
CMD Oeste	4.336	1.168
CMD Noroeste	4.846	-

Referencia

- CMD Centro
- CMD Sur
- CMD Norte
- CMD Sudoeste
- CMD Oeste
- CMD Noroeste

7 Oficinas más demandadas



Distritos

Turnos atendidos

Período: 1 sept 2023 - 30 sept 2023

		Distrito / Cantidad de Turnos					
		CMD Centro	CMD Sur	CMD Norte	CMD Sudoeste	CMD Oeste	CMD Noroeste
Municipal - Provincial	Trámites						
Municipal	Licencia de Conducir	5.055	1.107	1.892	1.667	1.012	1.465
	Tribunal de Faltas	4.583	1.766	913	1.404	1.198	1.795
	Finanzas - Rodados	2.033	1.402	1.172	832	1.659	1.187
	Ingreso de expedientes y solicitudes	1.592	255	118	49	271	344
	Catastro y Obras Particulares	574	151	152	78	145	-
	Gestiones de comercios, industrias y servicios	247	71	76	69	51	55
	Servicios Jurídicos	-	-	-	4	-	-
Provincial	Registro Civil	-	2.493	2.243	1.750	-	-
	Litoral Gas	-	688	761	-	663	-
	Servicios Jurídicos	-	1.033	-	285	215	-
	API	402	299	352	-	290	-

Distritos | **Turnos atendidos - Of. Municipales**

Período: 1 sept 2023 - 30 sept 2023

36,4 mil

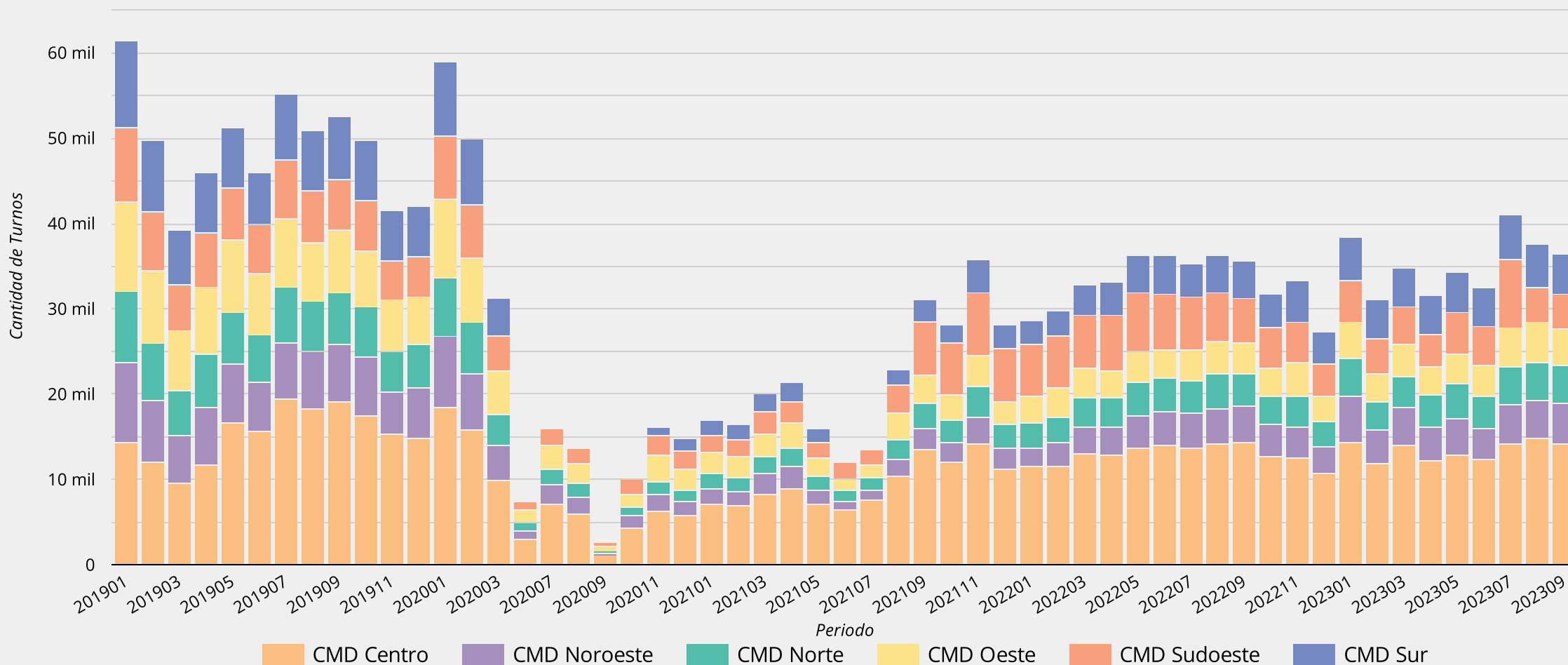
variación respecto de periodo anterior

↑ 1.5%

variación respecto de mismo mes del año ant.

↑ 2.3%

Evolución de cantidad de turnos atendidos por mes-año - Of. Municipales



Distritos | **Turnos atendidos - Of. Municipales**

Período: 1 sept 2023 - 30 sept 2023

Cantidad 2019
586 mil

Cantidad 2020
221 mil
respecto del año anterior
↓ -62.3%

Cantidad 2021
262 mil
respecto del año anterior
↑ 18.8%

Cantidad 2022
397 mil
respecto del año anterior
↑ 51.3%

Cantidad 2023
318 mil
hasta la fecha

Evolución de cantidad de turnos atendidos por año - Of. Municipales

