

# Centros Municipales de Distrito

## Informe mensual de atención

### por sistema de turnos

Período: 202308

Autor: Dirección General de Transformación Digital  
Contacto: transformaciondigital@rosario.gob.ar




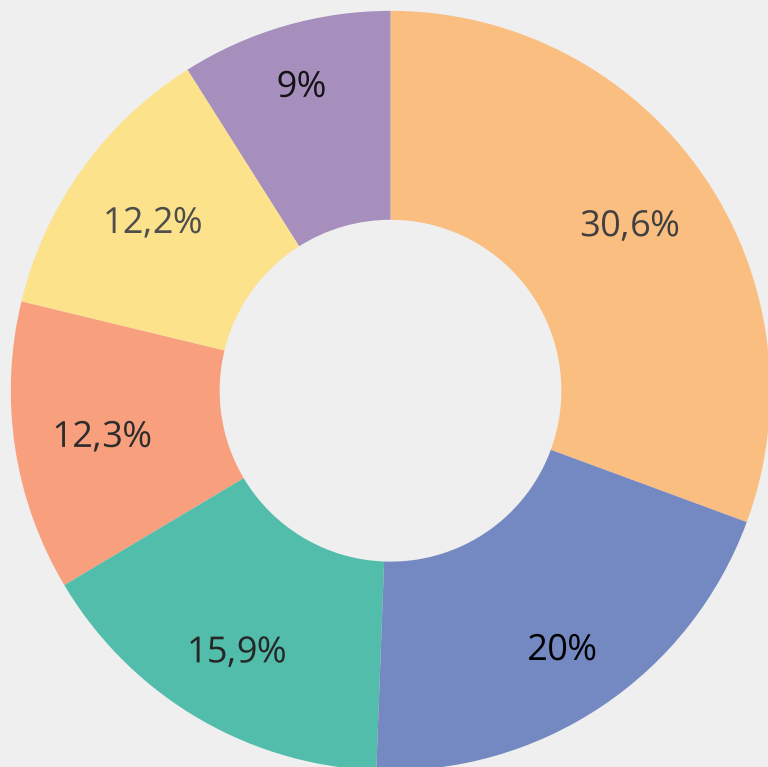
Municipalidad  
de Rosario

▼ Introduzca u...

**Distritos**

**Turnos atendidos**

**Período:** 1 ago 2023 - 31 ago 2023



Cantidad de Turnos

# 49.709

↓ -3.8% respecto del periodo anterior

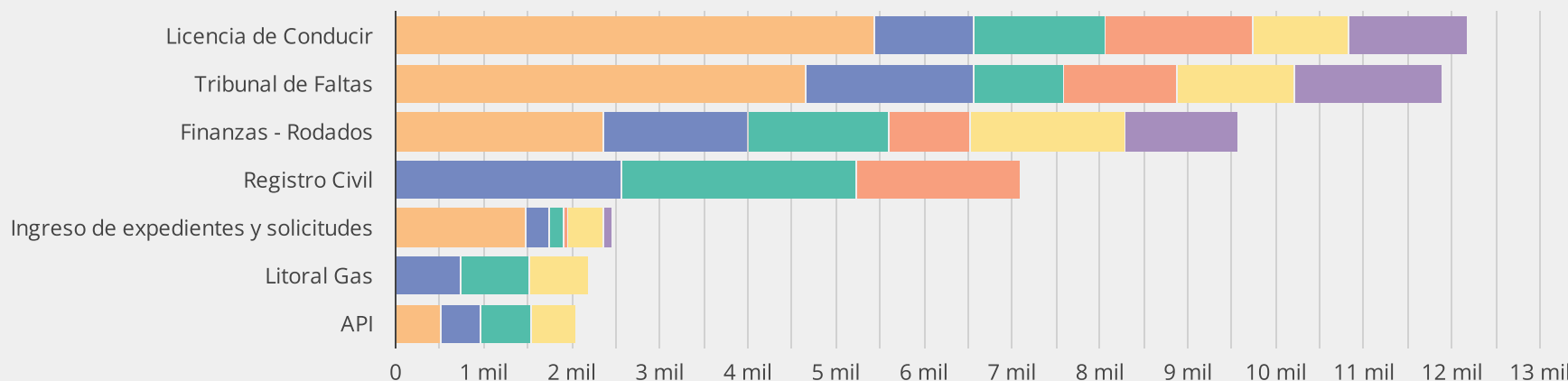
**Municipal - Provincial / Cantidad de Turnos**

Distrito	Municipal	Provincial
CMD Centro	14.716	506
CMD Sur	5.095	4.833
CMD Norte	4.484	3.397
CMD Sudoeste	4.112	2.014
CMD Oeste	4.724	1.363
CMD Noroeste	4.465	-

**Referencia**

- CMD Centro
- CMD Sur
- CMD Norte
- CMD Sudoeste
- CMD Oeste
- CMD Noroeste

**7 Oficinas más demandadas**



**Distritos**

**Turnos atendidos**

**Período:** 1 ago 2023 - 31 ago 2023

		Distrito / Cantidad de Turnos					
Municipal - Provincial	Trámites	CMD Centro	CMD Sur	CMD Norte	CMD Sudoeste	CMD Oeste	CMD Noroeste
Municipal	Licencia de Conducir	5.443	1.113	1.495	1.671	1.097	1.354
	Tribunal de Faltas	4.642	1.908	1.016	1.303	1.320	1.682
	Finanzas - Rodados	2.302	1.642	1.585	927	1.700	1.254
	Ingreso de expedientes y solicitudes	1.475	270	144	34	377	102
	Catastro y Obras Particulares	609	88	150	74	173	-
	Gestiones de comercios, industrias y servicios	245	74	94	75	57	73
	Asesoría Jurídica	-	-	-	17	-	-
	Servicios Jurídicos	-	-	-	11	-	-
Provincial	Registro Civil	-	2.561	2.154	1.712	-	-
	Litoral Gas	-	738	764	-	676	-
	API	506	453	479	-	498	-
	Servicios Jurídicos	-	1.080	-	302	189	-
	Juzgado de Multas Provinciales	-	1	-	-	-	-

**Distritos** | Turnos atendidos - Of. Municipales

**Período:** 1 ago 2023 - 31 ago 2023

37,6 mil

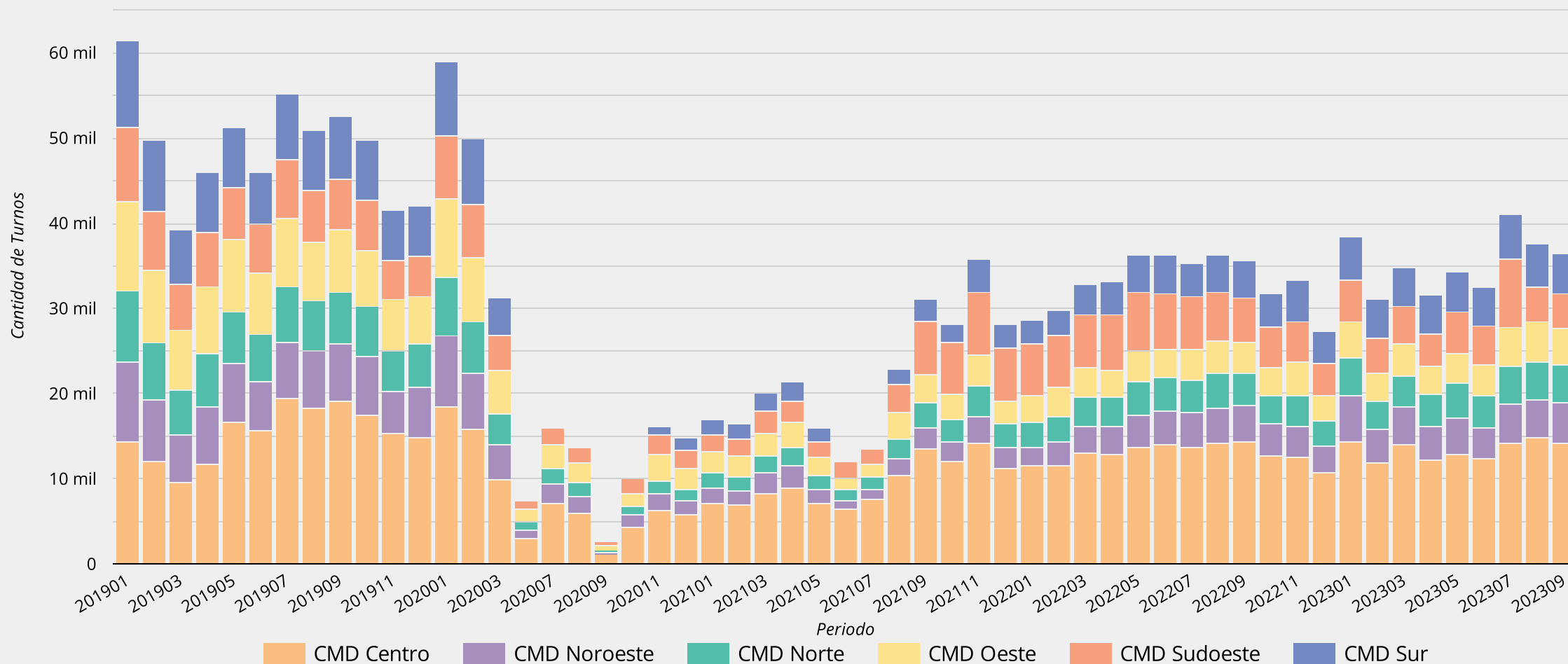
variación respecto de periodo anterior

↓ -8.4%

variación respecto de mismo mes del año ant.

↑ 3.6%

**Evolución de cantidad de turnos atendidos por mes-año - Of. Municipales**



Fecha último dato: 29 sept 2023

**Distritos** | **Turnos atendidos - Of. Municipales**

**Período:** 1 ago 2023 - 31 ago 2023

Cantidad 2019  
**586 mil**

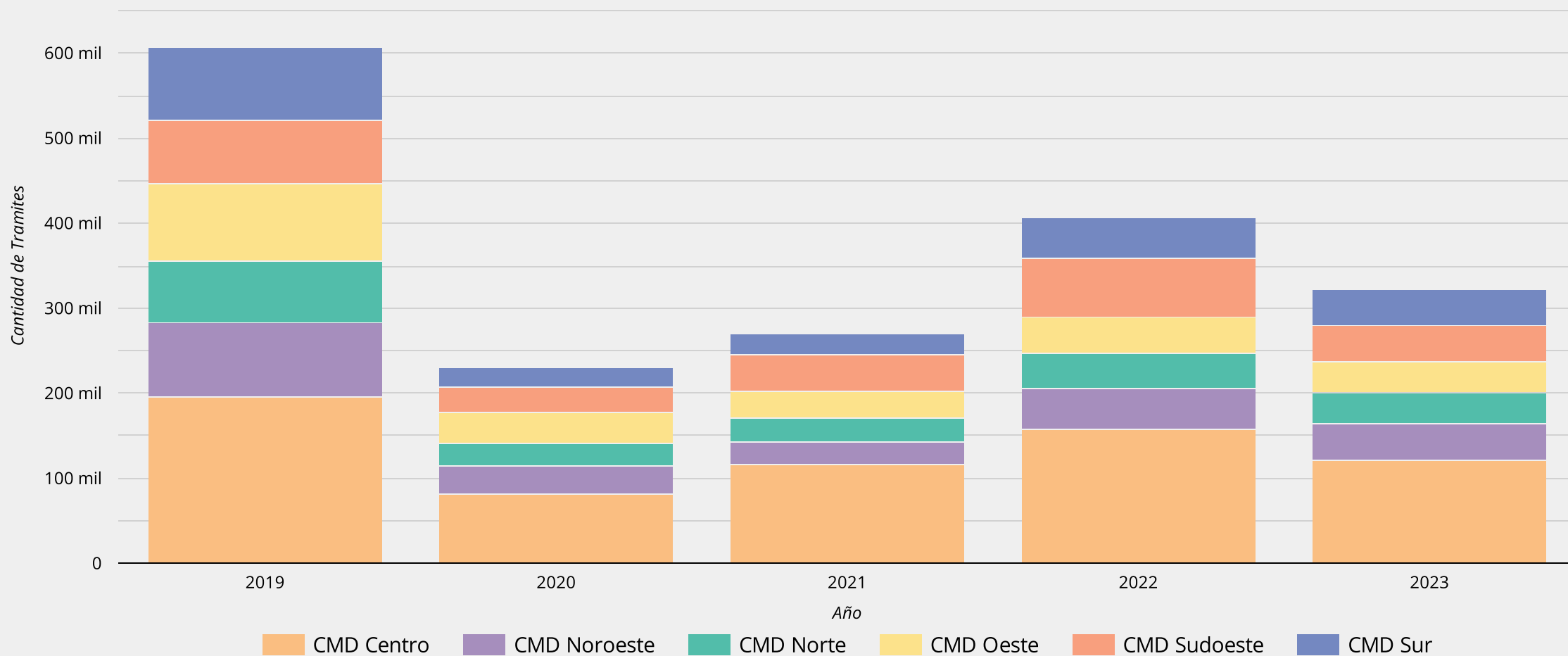
Cantidad 2020  
**221 mil**  
↓ -62.3% respecto del año anterior

Cantidad 2021  
**262 mil**  
↑ 18.8% respecto del año anterior

Cantidad 2022  
**397 mil**  
↑ 51.3% respecto del año anterior

Cantidad 2023  
**318 mil**  
hasta la fecha

**Evolución de cantidad de turnos atendidos por año - Of. Municipales**



Fecha último dato: 29 sept 2023