

Clubes - Regularización y democratización de Instituciones Deportivas Año 2023

Informe

Desde la Dirección de Clubes se realiza un acompañamiento legal, técnico y administrativo a instituciones de primer grado (clubes), asociaciones y federaciones deportivas, y también a otras instituciones vinculadas con la Secretaría de Deporte y Turismo.

En este informe se analizan las entidades asesoradas y el tipo de consultas que éstas efectuaron durante el año 2023.

Instituciones asesoradas

262

Consultas realizadas

763

Tabla 1. Instituciones asesoradas según tipo

Tipo de Institución	Instituciones asesoradas
Clubes	205
Asociaciones y Federaciones Deportivas	47
Otras Instituciones	10

Gráfico 1. Instituciones asesoradas según tipo

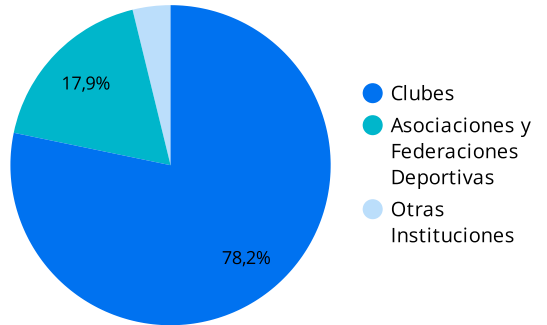
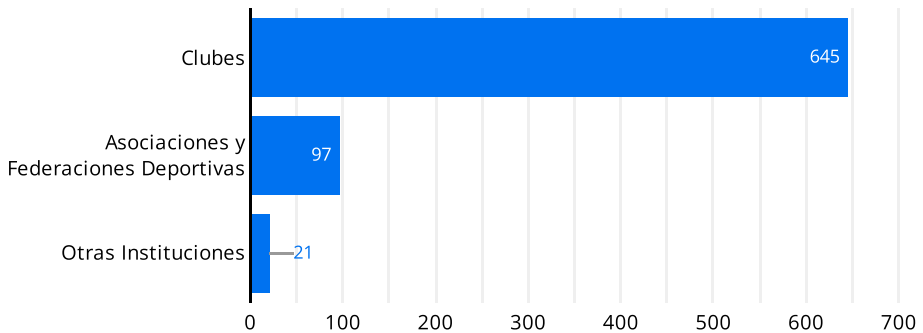


Gráfico 2. Consultas realizadas según tipo de institución



El 78,2% de las instituciones asesoradas fueron clubes, con una cantidad de 645 consultas, representando al 84,5% de las consultas efectuadas durante el año 2023. En segundo lugar, las asociaciones y federaciones deportivas realizaron el 12,7% de las mismas. El 2,8% de las consultas restantes fueron efectuadas por otras instituciones.

Gráfico 3. Consultas realizadas según tipo de consulta

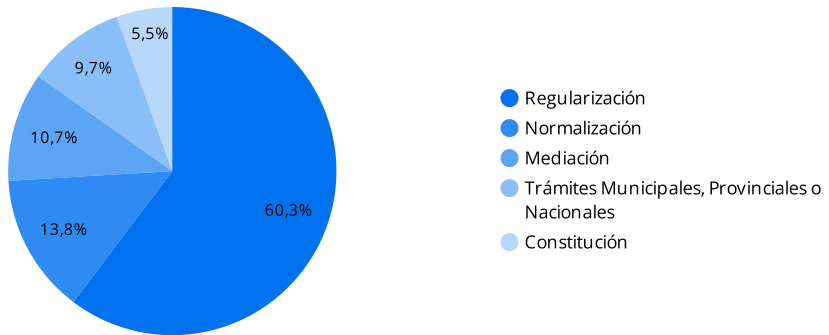


Gráfico 4. Consultas realizadas según tipo de institución y tipo de consulta

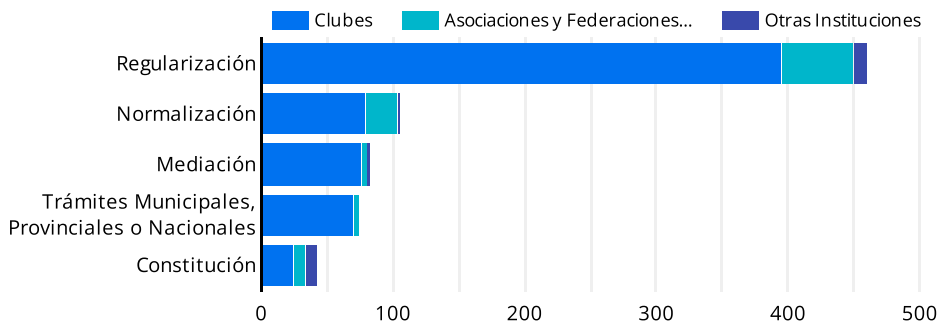
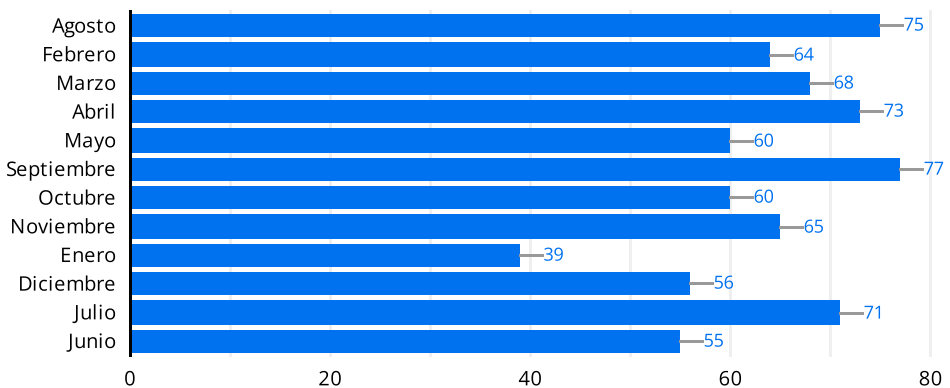


Gráfico 5. Consultas realizadas según mes



El asesoramiento más frecuente durante el año 2023 fue el de consultas por 'Regularización', representando el 60,3% del total.

Exceptuando el mes de enero la cantidad de asesoramientos realizados es similar a través del resto de los meses, contabilizando más de 55 consultas mensuales.

En la tabla 2 se puede observar que los clubes, a pesar de ser los que, en su conjunto, realizan la mayor cantidad de consultas, además son los que más cantidad de veces necesitan volver a la repartición. Según este detalle, cada club, en promedio, realiza 3,14 consultas en el año, siendo el número de consultas muy variable, ya que fluctúa de 1 a 25 consultas. Las asociaciones y federaciones deportivas y otras instituciones son las que realizan menor cantidad de consultas por institución, con un promedio de 2,1 consultas en el año, siendo el número de consultas variable.

Respecto al tipo de consulta, en la tabla 3, aquellas destinadas a 'Normalización' y 'Regularización' presentan un promedio de 3,01 y 2,39 asesoramientos por institución respectivamente y, en contraparte, el tipo de consulta 'Trámites Municipales y Provinciales' suelen solucionarse en promedio en sólo un (1,17) asesoramiento.

Cabe destacar que en consultas por 'Regularización' y 'Normalización' el número de consultas por institución es muy variable.

Tabla 2. Medidas descriptivas según tipo de institución

Tipo de institución	Promedio de consultas por Institución ▼	Desvío Estándar de consultas por Institución
Clubes	3,14	4,03
Otras Instituciones	2,1	1,45
Asociaciones y Federaciones Deportivas	2,06	3,04

Tabla 3. Medidas descriptivas según tipo de consulta

Tipo de consulta	Promedio de consultas por Institución ▼	Desvío Estándar de consultas por Institución
Normalización	3,09	4,25
Regularización	2,39	2,64
Mediación	1,67	1,74
Constitución	1,62	1,1
Trámites Municipales y Provinciales	1,17	0,52