

# Ejecución de Recursos y Gastos. Ejercicio 2023



## Recursos ejecutados

Se muestran datos acerca de la configuración y ejecución de los Recursos del Proyecto de Presupuesto de la Administración Municipal de la ciudad de Rosario.

Las cifras fueron extraídas de los Balances de recaudación de la Administración Central, Recursos Definitivos Ejercicio 2023.

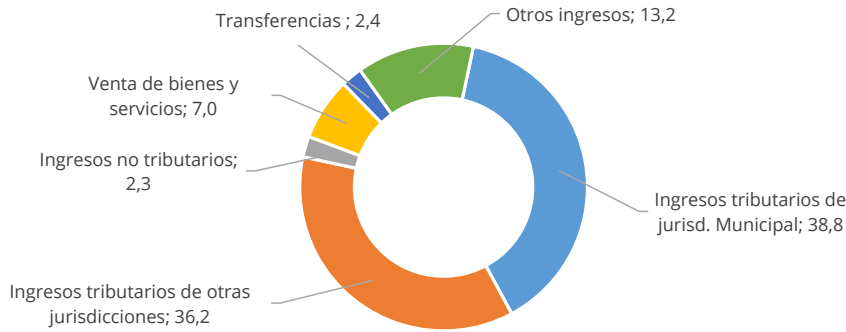
# 191.445,9

Recursos ejecutados (en millones de AR\$)

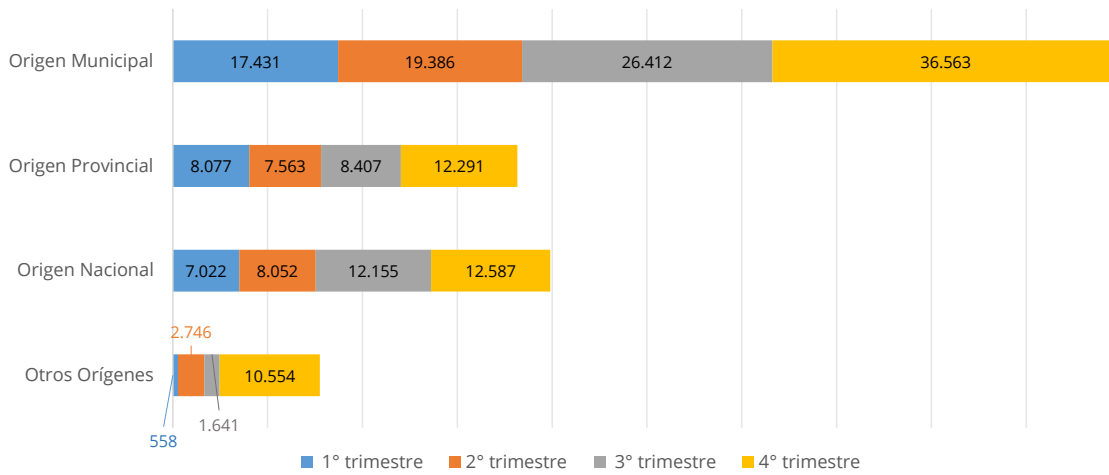
Total año 2023

Rubro	Total
Ingresos Tributarios de Jurisd. Municipal	74.317.246.588
<i>Tasas</i>	18.113.828.437
<i>Derechos</i>	54.106.183.122
<i>Otros Ingresos Tributarios</i>	2.097.235.030
Ingresos Tributarios de Otras Jurisdicciones	69.347.659.342
Ingresos No Tributarios	4.480.712.349
Venta de Bienes y Servicios	13.472.370.866
Rentas de la Propiedad	1.519.117.223
Transferencias	4.579.365.052
Recuperación de préstamos de largo plazo	1.156.270
Disminución de activos financieros	8.846.591.875
Endeudamiento Público	5.050.000.000
Obtención de préstamos u Otros Financiamientos	9.804.487.078
Contribuciones Figurativas	27.237.378
<b>Total</b>	<b>191.445.944.021</b>

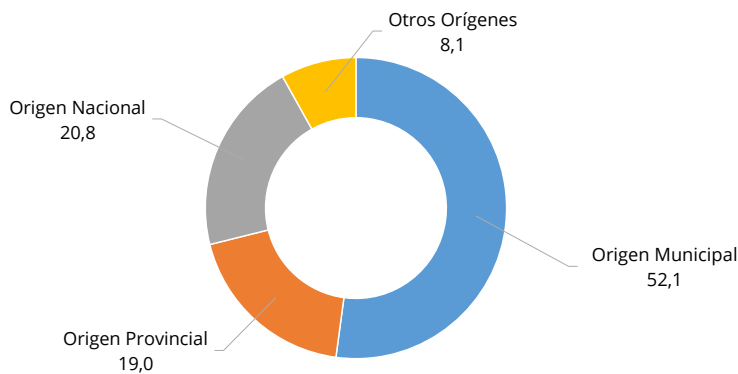
Recursos ejecutados por rubro (en %).  
Total año 2023



Recursos ejecutados por procedencia según trimestre (en millones de AR\$).  
Total año 2023



Recursos ejecutados por procedencia (en %).  
Total año 2023



## Gastos ejecutados

Se muestran datos del estado de ejecución del presupuesto general de erogaciones de la Administración Central de la Municipalidad de Rosario.

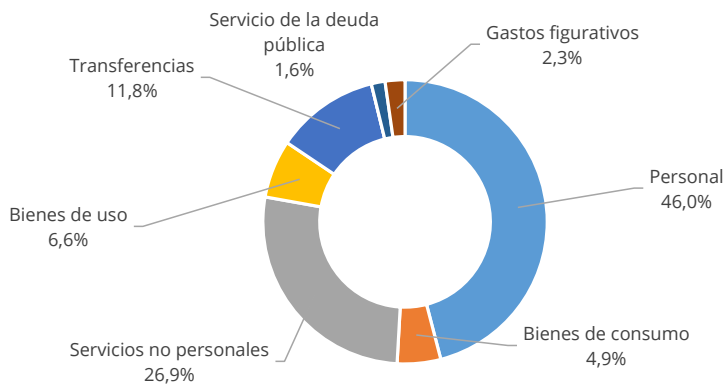
Las cifras fueron extraídas del Sistema Administrativo Contable de la Administración Central (24/05/2024), listado "ESTADO DEL PRESUPUESTO POR CARÁCTER-OBJETO".

# 195.541,3

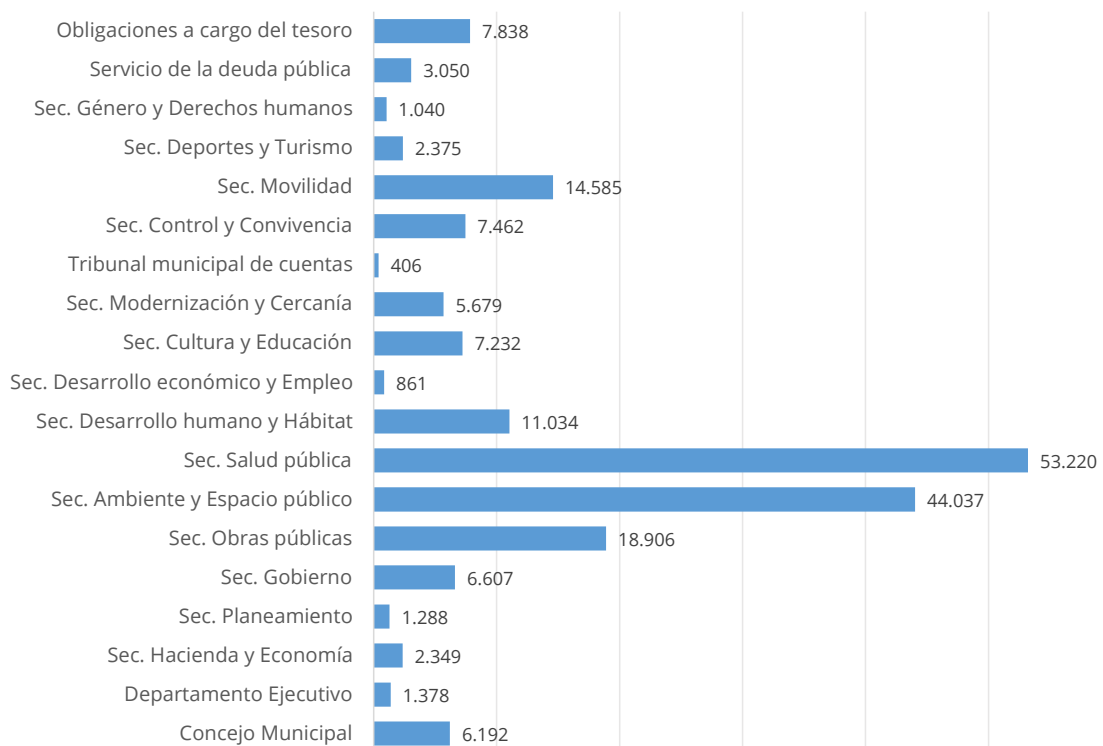
Gastos ejecutados por objeto (en millones de AR\$)  
Total año 2023

Objeto	Total
Personal	89.851.372.813
Bienes de consumo	9.673.795.858
Servicios no personales	52.628.277.357
Bienes de uso	12.904.556.432
Transferencias	23.020.824.392
Activos financieros	1.850.000
Servicio de la deuda pública	3.049.802.436
Gastos figurativos	4.410.785.225
<b>Total</b>	<b>195.541.264.513</b>

Gastos ejecutados por objeto (en %).  
Total año 2023



Gastos ejecutados por jurisdicción (en millones de AR\$).  
Total año 2023



## Cuenta de Ahorro - Inversión - Financiamiento (CAIF)

	<b>TOTALES (AR\$)</b>
<b>I. INGRESOS CORRIENTES</b>	<b>166.015.371.821,23</b>
Ingresos Tributarios	143.664.905.930,79
Ingresos No Tributarios	4.480.712.348,13
Venta de Bienes y Servicios de la Administ. Pública	13.472.370.866,33
Rentas de la Propiedad	1.519.117.223,52
Transferencias Corrientes	2.878.265.452,46
<b>II. GASTOS CORRIENTES</b>	<b>174.762.190.789,22</b>
Gastos de Consumo	152.153.446.028,00
Intereses y Rentas de la Propiedad	593.085.213,32
Transferencias Corrientes	22.015.659.547,90
<b>III. RESULTADO ECONOMICO (I - II)</b>	<b>-8.746.818.967,99</b>
<b>IV. RECURSOS DE CAPITAL</b>	<b>1.702.255.868,65</b>
Transferencias de Capital	1.701.099.599,10
Disminución de la Inversión Financiera	1.156.269,55
<b>V. GASTOS DE CAPITAL</b>	<b>13.911.571.276,80</b>
Inversion Real Directa	12.904.556.432,13
Transferencias P/Erogaciones de Capital	1.005.164.844,67
Inversion Financiera	1.850.000,00
<b>VI. TOTAL RECURSOS (I + IV)</b>	<b>167.717.627.689,88</b>
<b>VII. TOTAL GASTOS (II + V)</b>	<b>188.673.762.066,02</b>
<b>VIII. TOTAL GASTOS PRIMARIOS (VII - Intereses)</b>	<b>188.080.676.852,70</b>
<b>IX. RESULTADO FINANCIERO ANTES DE CONTRIBUCIONES (VI - VII)</b>	<b>-20.956.134.376,14</b>
<b>X. CONTRIBUCIONES FIGURATIVAS</b>	<b>27.237.377,90</b>
<b>XI. GASTOS FIGURATIVOS</b>	<b>4.410.785.224,64</b>
<b>XII. RESULTADO PRIMARIO</b>	<b>-24.746.597.009,56</b>
<b>XIII. RESULTADO FINANCIERO</b>	<b>-25.339.682.222,88</b>
<b>XIV. FUENTES FINANCIERAS</b>	<b>27.796.399.445,32</b>
Disminución de la Inversión Financiera	8.846.591.874,67
Endeud. Público e Increm de Otr. Pasivos	14.854.487.078,31
Incremento de otros Pasivos	4.095.320.492,34
<b>XV. APLICACIONES FINANCIERAS</b>	<b>2.456.717.222,44</b>
Amort.de la Deuda y Disminucion de O.Pasivos	2.456.717.222,44
<b>XVI. NETO FUENTES FINANCIERAS (XIV - XV)</b>	<b>25.339.682.222,88</b>

Recursos - Gastos (en millones de AR\$).  
Total año 2023

