

# Maratón Internacional de la Bandera 42k Rosario

Edición XXII

Junio de 2024

# Índice

**Introducción | 3**

**Características generales | 4**

**Procedencia de los corredores | 5**

**Distancia de Carrera | 7**

**Perfil del visitante | 9**

## Introducción

La idea de la realización en Rosario de una maratón de 42,195 Km, la "verdadera maratón", nació en 1999. La Asociación Rosarina de Atletismo fue la ideóloga y, junto al apoyo de las autoridades municipales y provinciales, así como el de importantes sponsors, surgió la que resultó ser una de las maratones más importante del año en la Argentina y la de mayor cantidad de participantes realizada en el interior del país. De esa fecha a esta parte se realizaron 21 ediciones.

Es una maratón muy esperada por personas de otras ciudades del país y de países cercanos, y conocer Rosario es una de las maravillas que ofrece esta experiencia. Una carrera con un circuito plano y rápido, pensada en un mes donde el calor no agobia, como tampoco el frío ya que es una ciudad húmeda, ideal para el objetivo de mitad de año.

Diversos corredores de élite de todo el mundo eligen esta prueba para conseguir sus mejores marcas, como también aquellos corredores que lo hacen por disfrute y buscan en Rosario un lugar único para lograr sus objetivos.

Actualmente, la carrera presenta dos tipos de prueba de acuerdo a la distancia recorrida: 10k y 42k.

### Características generales

Esta edición de la maratón 42k Rosario 2024, considerando la prueba de 10k y la de 42k, convocó un total de 2.652 corredores provenientes de 393 ciudades distintas. La edad promedio de los corredores fue de 42 años, destacando la concurrencia de personas desde los 14 hasta los 81 años de edad. Además, se contó con la participación de 11 personas con ceguera o baja visión y 9 personas con otras discapacidades.




Gráfico 1. Distribución del género de los corredores, 42K Rosario 2024

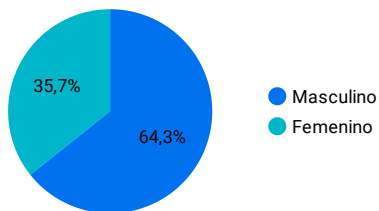


Gráfico 2. Distribución de la distancia de carrera, 42K Rosario 2024

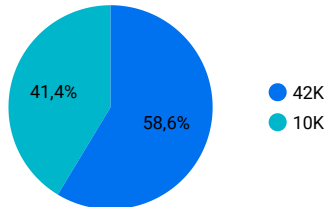
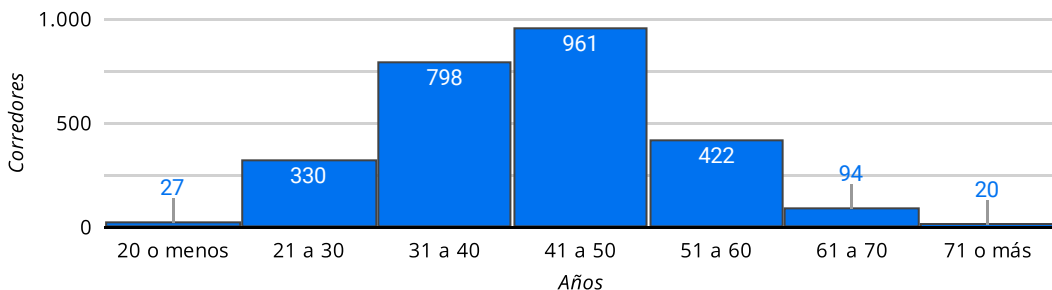


Gráfico 3. Distribución de la edad de los corredores, 42K Rosario 2024



El evento contó con un 64,3% de hombres y un 35,7% de mujeres. Se destaca también que el 58,6% del total de corredores participó de la distancia de 42 kilómetros. En cuanto a la edad del total de corredores, el rango más frecuente fue el de entre 31 a 50 con un 66,3% de los participantes.

## Procedencia de los corredores

En esta parte del informe se presenta la desagregación del total de corredores del evento, según residencia de los inscriptos. Se distinguen entre corredores extranjeros y argentinos, dividiendo a su vez a estos últimos en aquellos que residen en la ciudad (Residentes) de los que provienen de otras localidades del país, es decir, argentinos no residentes (Argentinos NR).

Gráfico 4. Distribución de la residencia de los corredores, 42K Rosario 2024

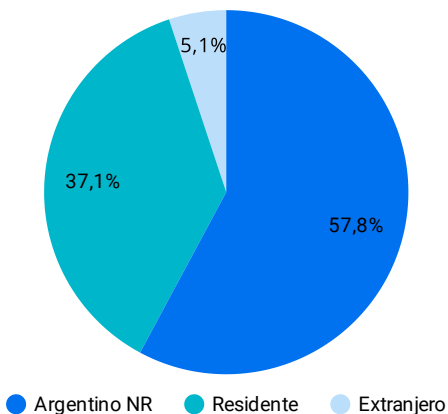


Tabla 1. Corredores según residencia, 42K Rosario 2024

Lugar	Corredores
1. Argentino no residente	1.534
2. Residente	983
3. Extranjero	135
<b>Total</b>	<b>2.652</b>

El 95% de los corredores del evento, considerando ambas distancias, son argentinos. Además, el 37,1% son corredores que residen en la ciudad de Rosario. Entre los argentinos no residentes (Tabla 2) se destaca que el 71,5% son corredores provenientes de las provincias de Buenos Aires y Santa Fe. Se destaca además que se ha contado con la participación de corredores de 22 de las 24 jurisdicciones del país.

En cuanto a la participación extranjera (Tabla 3), se destaca la presencia de corredores de nueve países distintos: Brasil, Uruguay, Colombia, Paraguay, Chile, Estados Unidos, Alemania, Hong Kong y Sudáfrica. El país que más corredores proporcionó fue Uruguay con 61 y le sigue Brasil con 59, quienes conjuntamente acumulan el 89% de las participaciones extranjeras.

Tabla 2. Corredores argentinos NR según principales provincias, 42K Rosario 2024

	Provincia	Corredores	%
1.	Santa Fe	568	37,0%
2.	Buenos Aires	529	34,5%
3.	Córdoba	121	7,9%
4.	CABA	120	7,8%
5.	Entre Ríos	99	6,5%
6.	Santiago del Estero	14	0,9%
7.	Mendoza	13	0,8%
8.	Chaco	12	0,8%
9.	La Pampa	11	0,7%
10.	Misiones	7	0,5%

Tabla 3. Corredores extranjeros según país, 42K Rosario 2024

	País	Corredores	%
1.	Uruguay	61	45,2%
2.	Brasil	59	43,7%
3.	Paraguay	6	4,4%
4.	Chile	4	3,0%
5.	Estados Unidos	1	0,7%
6.	Hong Kong	1	0,7%
7.	Sudáfrica	1	0,7%
8.	Alemania	1	0,7%
9.	Colombia	1	0,7%
	<b>Total</b>	<b>135</b>	<b>100,0%</b>

## Distancia de carrera

A fin de mostrar las diferencias entre las dos pruebas realizadas, 10k y 42k, se analizan algunas variables para cada distancia de carrera.

Gráfico 5. Distribución del sexo de los corredores de 42 kilómetros, 42K Rosario 2024

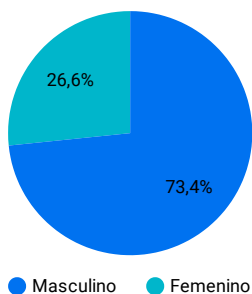


Gráfico 6. Distribución de la edad de los corredores de 42 kilómetros, 42K Rosario 2024

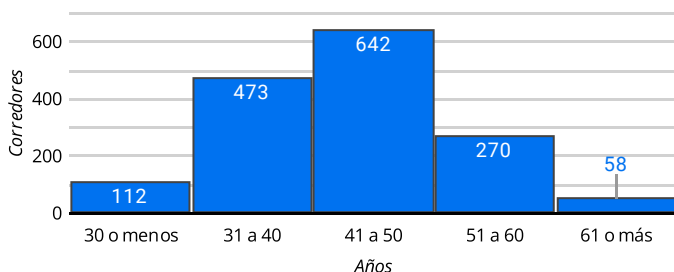


Gráfico 7. Distribución del sexo de los corredores de 10 kilómetros, 42K Rosario 2024

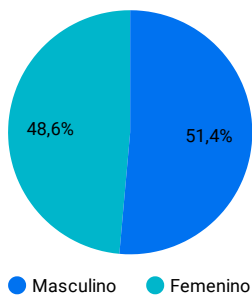
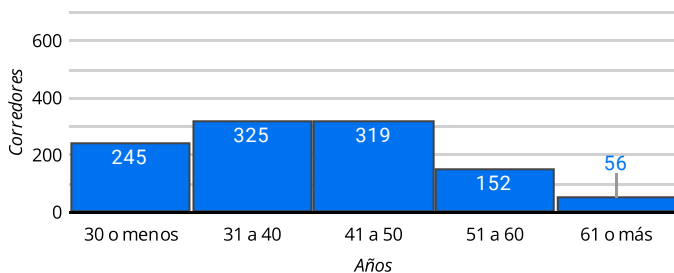


Gráfico 8. Distribución de la edad de los corredores de 10 kilómetros, 42K Rosario 2024



La distribución de sexo y edad es marcadamente diferente, según la prueba considerada. En la prueba de 42 kilómetros, el 73,4% de los participantes fue de sexo masculino, mientras que en la prueba de 10 kilómetros el porcentaje de hombres y mujeres fue similar. En cuanto a la edad, el rango predominante en ambas pruebas fue de 31 a 50 años. Sin embargo, se observa una diferencia en la cantidad de corredores de 30 años o menos, evidenciando una mayor participación de jóvenes en la prueba más corta. Cabe destacar que en la prueba de 42 kilómetros no hubo participantes menores a 20 años de edad.

A partir de los gráficos 8 a 10 se puede observar que:

- ✓ Las mujeres que participaron del evento eligieron en su mayoría la carrera de 10K mientras que, por el contrario, más del 60% de los hombres corrieron la prueba de 42K.
- ✓ En los grupos etarios contenidos entre los 31 y los 70 años, la prueba predominante fue la de 42 kilómetros, mientras que los más jóvenes y los más adultos participaron mayormente en la carrera de 10 kilómetros.
- ✓ Los corredores extranjeros y los argentinos no residentes participaron mayoritariamente de la prueba de 42 kilómetros mientras que, entre los residentes rosarinos, la prueba de 10 kilómetros fue más elegida.

Gráfico 9. Distribución del sexo de los corredores según distancia de carrera, 42K Rosario 2024

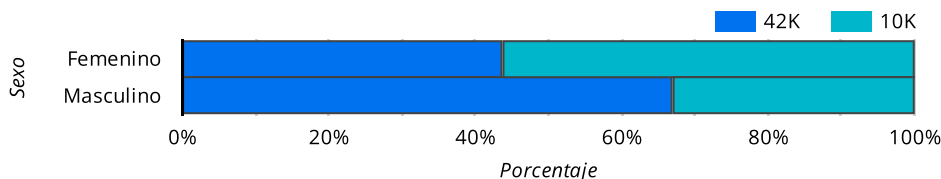


Gráfico 10. Distribución de la edad de los corredores según distancia de carrera, 42K Rosario 2024

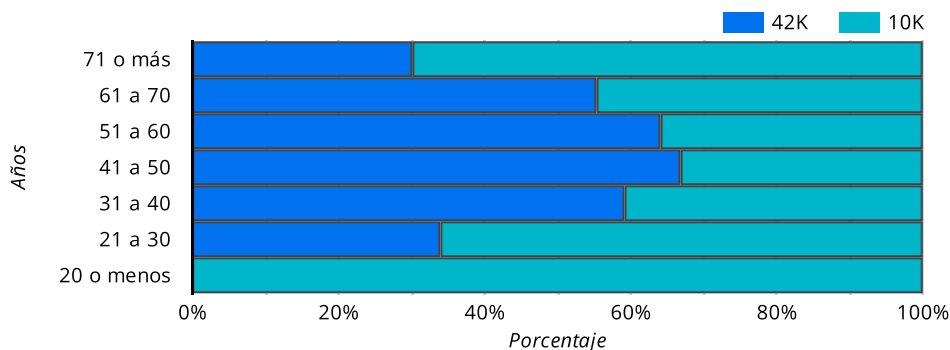
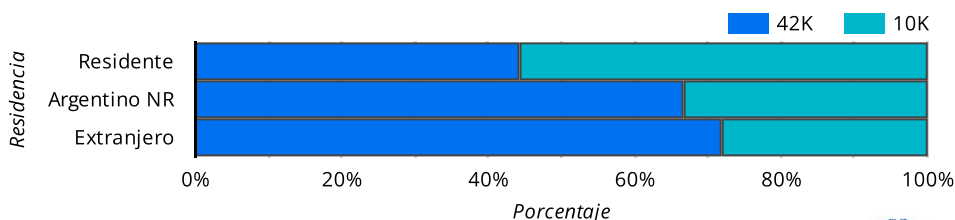


Gráfico 11. Dist. de la residencia de los corredores según distancia de carrera, 42K Rosario 2024





### Perfil del visitante

Con el objetivo de conocer los perfiles de los corredores no residentes, se llevó a cabo una encuesta que se centró en cuestiones referidas tanto al medio de transporte utilizado para arribar a la ciudad y al tipo de hospedaje, como a la opinión de los encuestados sobre su estadía. En este último punto se tuvo en cuenta su valoración de la ciudad, el servicio de alojamiento y la gastronomía.

Se destaca que 4 de las 60 encuestas fueron respondidas por extranjeros, que la cantidad promedio de noches de alojamiento fue de 1,8 noches y el tamaño promedio de grupo fue de 2,9 personas.

Encuestas  
**60**  
realizadas

Noches promedio  
**1,77**  
de alojamiento

Tamaño promedio  
**2,88**  
de grupo

Gráfico 12. Medio de transporte utilizado para arribar a la ciudad, encuesta 42K Rosario 2024

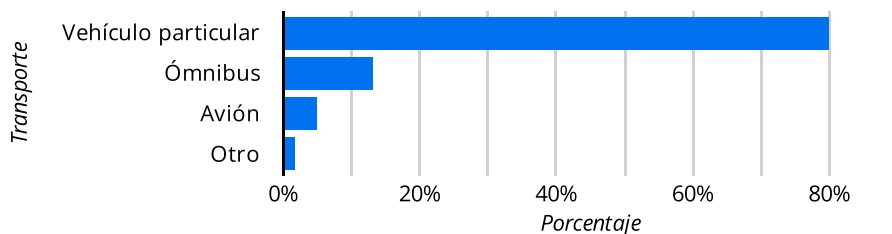


Gráfico 13. Frecuencia de visita a la ciudad, encuesta 42K Rosario 2024

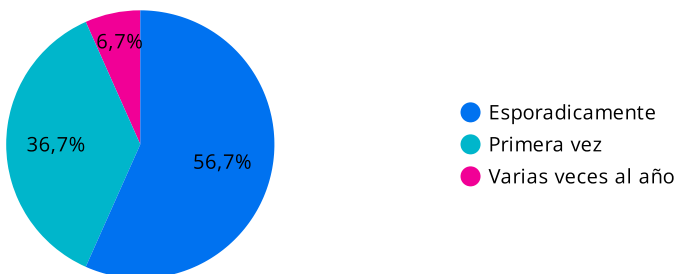


Gráfico 14. Tipo de alojamiento utilizado, encuesta 42K Rosario 2024

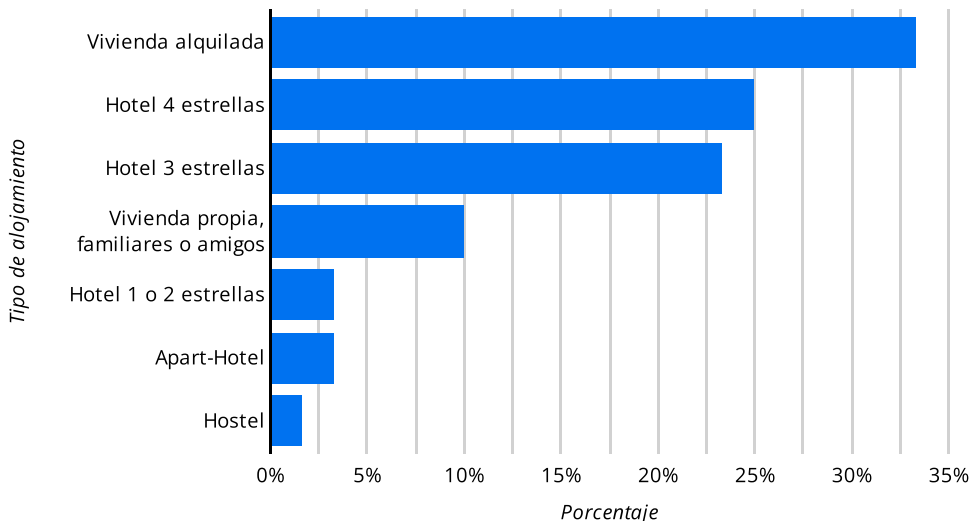
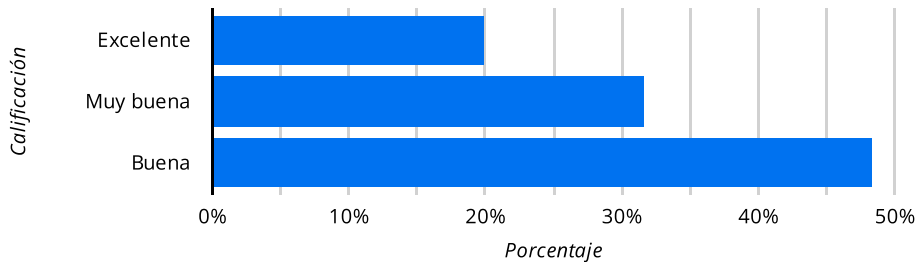


Gráfico 15. Calificación general de satisfacción, encuesta 42K Rosario 2024



A partir de las 60 respuestas registradas se destaca que, aproximadamente, el 80% de los encuestados no residentes arribó a la ciudad mediante un vehículo particular. El 36,7% visitó la ciudad por primera vez. Uno de cada tres encuestados respondió haberse alojado en una vivienda alquilada y casi el 50% se hospedó en hoteles de 3 o 4 estrellas. La percepción de la satisfacción acerca de la sede, alojamiento y gastronomía fue siempre positiva y en particular calificada como excelente el 20% de las veces. Además, las 60 personas encuestadas manifestaron que volverían a la ciudad.