

# Turista en mi ciudad

Primer semestre  
Año 2024

# Índice

**Introducción | 3**

**Salidas | 4**

**Lugares visitados | 5**

**Asistencias | 6**

## Introducción

El proyecto **Turista en mi ciudad** apunta a democratizar el territorio impulsando recorridos guiados para que los vecinos puedan mirar y conocer Rosario con ojos de turista y se conviertan a la vez en promotores de la ciudad ante los visitantes. Participan ciudadanos de distintos barrios, escuelas primarias y secundarias, centro de actividades integrales para adultos mayores, vecinales, centros de convivencia barrial, centros de jubilados, entre otros.

En este informe se analizan las salidas del proyecto Turista en mi ciudad correspondientes al primer semestre del año 2024. Cada paseo o salida propone uno o más lugares para recorrer y conocer, entre ellos, museos, parques, plazas, recorridos barriales y espacios públicos. El análisis está dividido en tres partes. En primer lugar se analizan las salidas realizadas en el período mencionado. Posteriormente, se describen los lugares visitados. Por último, se presentan los resultados obtenidos acerca de las asistencias que formaron parte de las salidas.

Cada paseo realizado en una fecha dada es considerada una **salida**. Cada salida cuenta con un recorrido específico, donde pueden visitarse uno o más **lugares**. Se denomina **visita** a cada lugar asistido en una determinada salida. Cada salida cuenta con la participación de una o más **instituciones**. Estas instituciones convocan en cada salida una determinada cantidad de asistentes. Como cada institución puede participar en más de una salida, se considerarán las **asistencias** de cada institución en cada salida, existiendo la posibilidad de que un mismo asistente pueda participar de múltiples salidas.

A partir del año 2024 sólo se contabilizan las visitas en las que los asistentes realizan una parada efectiva en el lugar. Cabe destacar que en los años anteriores se consideraban también como visitas aquellos lugares comprendidos en el recorrido en los que no se realizaban paradas. Tal es el caso de los múltiples parques y plazas de la ciudad, frecuentes en los recorridos realizados.

## Salidas

Se analizan en este informe las salidas del proyecto Turista en mi Ciudad correspondientes al primer semestre (1ºS) del año 2024. Se destaca que las salidas durante el período bajo análisis comenzaron en el mes de abril.

Asistentes promedio por salida

35,97

Visitas promedio por salida

1,88

Tabla 1. Salidas, visitas y asistencias según mes, primer semestre de 2024

Mes	Salidas	Visitas	Asistentes
Abril	18	25	628
Mayo	22	37	785
Junio	20	51	745
<b>Total</b>	<b>60</b>	<b>113</b>	<b>2.158</b>

Gráfico 1. Salidas según turno, 1ºS 2024

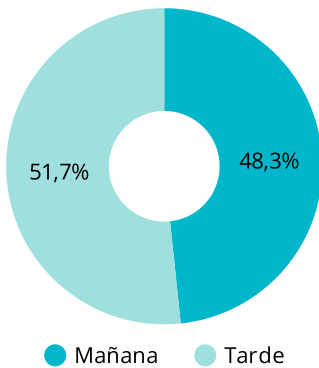
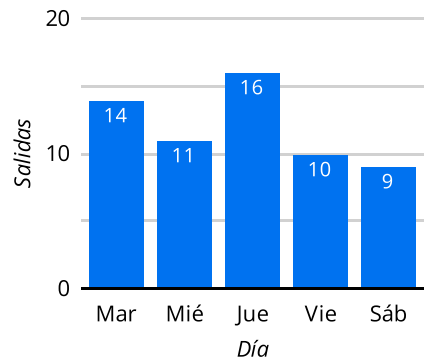


Gráfico 2. Salidas según día, 1ºS 2024



Durante el primer semestre del año 2024, se realizaron un total de 60 salidas. Durante las mismas, fueron realizadas un total de 113 visitas y participaron 2158 asistentes. El número promedio de asistentes en cada salida fue de aproximadamente 36 personas y se visitaron en promedio 1,9 lugares por salida. El proyecto comenzó en el mes de abril y la cantidad de salidas fue semejante durante los tres meses analizados. Sin embargo se destaca el aumento en la cantidad de visitas de abril a junio.

En cuanto al turno elegido, tanto por la mañana como por la tarde tuvieron casi la misma frecuencia y los martes y jueves fueron los días de la semana en los que se realizaron mayor cantidad de salidas (50%).

## Lugares visitados

Durante el primer semestre del año 2024 se visitaron 24 lugares distintos. Se presentan a continuación las visitas según tipo de lugar y los principales lugares visitados.

Lugares visitados

24

Gráfico 3. Visitas según tipo de lugar, primer semestre de 2024

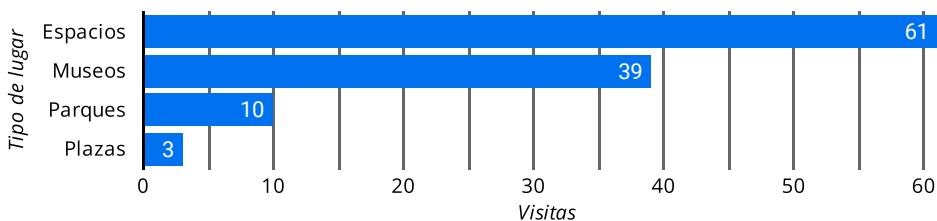


Tabla 2. Principales lugares visitados según asistencia, primer semestre de 2024

	Tipo	Lugar	Visitas	Asistencias
1.	Espacio	Monumento a la Bandera	17	660
2.	Museo	Deporte Santafesino	18	648
3.	Espacio	Terminal Fluvial	10	380
4.	Espacio	Acuario del Rio Paraná	7	265
5.	Espacio	Casco Histórico	6	210
6.	Museo	de la Democracia	6	190
7.	Museo	Estevez	5	190
8.	Museo	Diario La Capital	5	170
9.	Parque	Nacional a la Bandera	4	160
10.	Espacio	Concejo Municipal	4	150

En cuanto al tipo de lugar se destaca que los espacios, tales como la Terminal Fluvial, El Acuario del Rio Paraná, el Casco Histórico y el Monumento a la Bandera son los que cuentan con más visitas (54%), seguidas por los museos (34,5%). El lugar con mayor cantidad de visitas fue el Museo del Deporte Santafesino y el lugar con mayor cantidad de asistencias fue el Monumento a la Bandera.

## Asistencias

Se analizan las asistencias de cada institución en cada salida. Se hace referencia a las asistencias ya que se considera que un mismo asistente puede participar de una o más salidas.

Gráfico 4. Asistencias según grupo etario, 1ºS 2024

Gráfico 5. Asistencias según distrito, 1ºS 2024

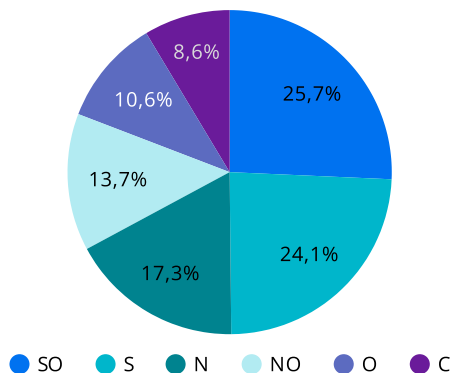
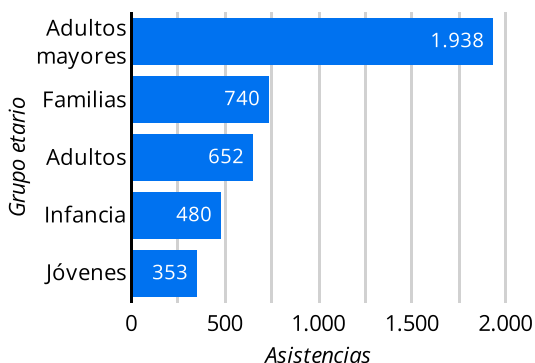


Tabla 3. Principales tipos de institución según asistencia, primer semestre de 2024

Tipo de institución	Salidas	Asistencias
1. Vecinal	16	720
2. Centro Cuidar	14	580
3. Polideportivo	6	380
4. CAIAM/Centro de jubilados	8	378
5. Escuela	3	360
6. Centro de Salud	4	290
7. CMD	5	258
8. Vecinos/as del Distrito	2	180

Del total de asistencias, el 47% son adultos mayores. Los distritos sudoeste y sur son los que aportan la mayor cantidad de asistencias, con un 50% del total. Los tipos de institución Vecinal y Centro Cuidar son los que participan en más cantidad de salidas y, en consecuencia, también las que más asistencias aportan.