

Centros Municipales de Distrito

Informe mensual de atención

por sistema de turnos

Período: 202407

Autor: Dirección General de Transformación Digital
Contacto: transformaciondigital@rosario.gob.ar




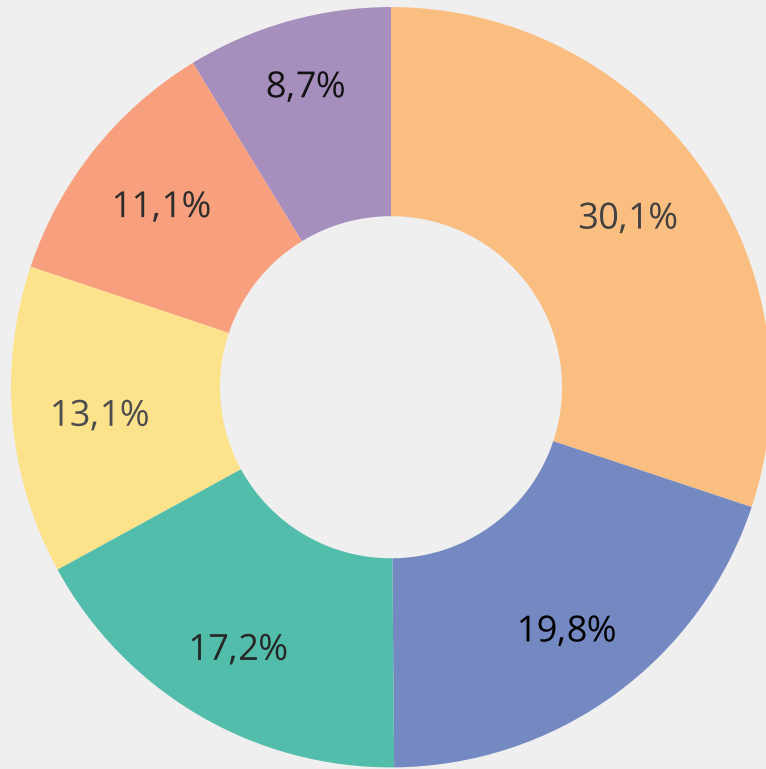
Municipalidad
de Rosario

▼ Introduzca u...

Distritos

Turnos atendidos

Período: 1 jul 2024 - 31 jul 2024



Cantidad de Turnos

49.432

↑ 29.1% respecto del periodo anterior

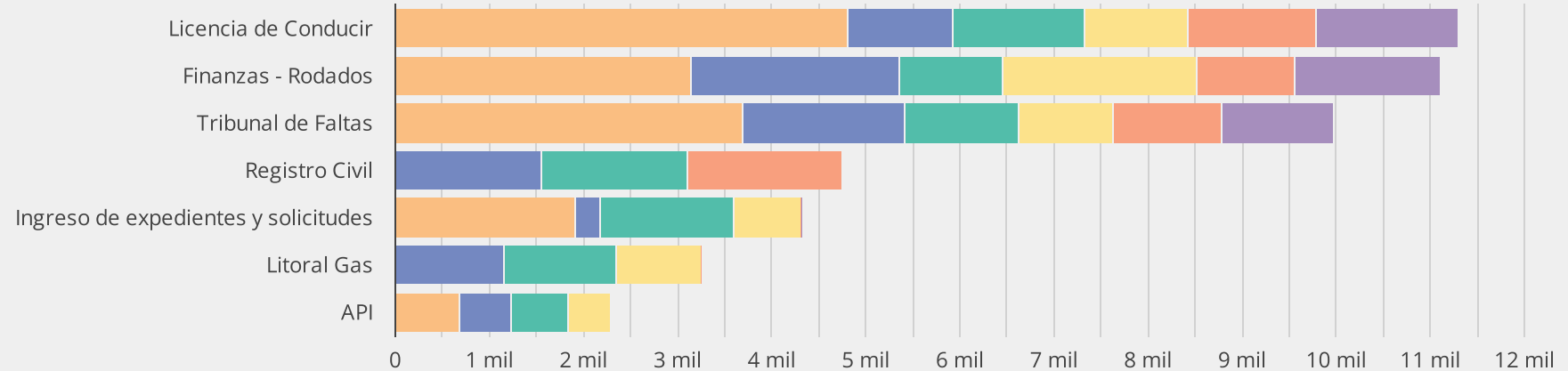
Municipal - Provincial / Cantidad de Turnos

Distrito	Municipal	Provincial
CMD Centro	14.233	648
CMD Sur	5.598	4.172
CMD Norte	5.260	3.226
CMD Oeste	4.966	1.509
CMD Sudoeste	3.716	1.787
CMD Noroeste	4.317	-

Referencia

- CMD Centro
- CMD Sur
- CMD Norte
- CMD Oeste
- CMD Sudoeste
- CMD Noroeste

7 Oficinas más demandadas



Distritos

Turnos atendidos

Período: 1 jul 2024 - 31 jul 2024

		Distrito / Cantidad de Turnos					
		CMD Centro	CMD Sur	CMD Norte	CMD Oeste	CMD Sudoeste	CMD Noroeste
Municipal - Provincial	Trámites						
Municipal	Licencia de Conducir	4.811	1.107	1.403	1.083	1.364	1.501
	Finanzas - Rodados	2.958	2.219	1.099	1.985	1.038	1.547
	Tribunal de Faltas	3.676	1.734	1.197	1.007	1.147	1.194
	Ingreso de expedientes y solicitudes	1.908	250	1.399	698	3	6
	Catastro y Obras Particulares	679	201	92	138	73	-
	Gestiones de comercios, industrias y servicios	201	87	70	55	69	69
	Servicios Jurídicos	-	-	-	-	22	-
Provincial	Registro Civil	-	1.528	1.534	-	1.605	-
	Litoral Gas	-	1.159	1.184	896	1	-
	API	645	550	508	439	-	-
	Servicios Jurídicos	-	935	-	174	181	-
	Aguas Santafesinas	3	-	-	-	-	-

Distritos

Turnos atendidos - Of. Municipales

Período: 1 jul 2024 - 31 jul 2024

38,1 mil

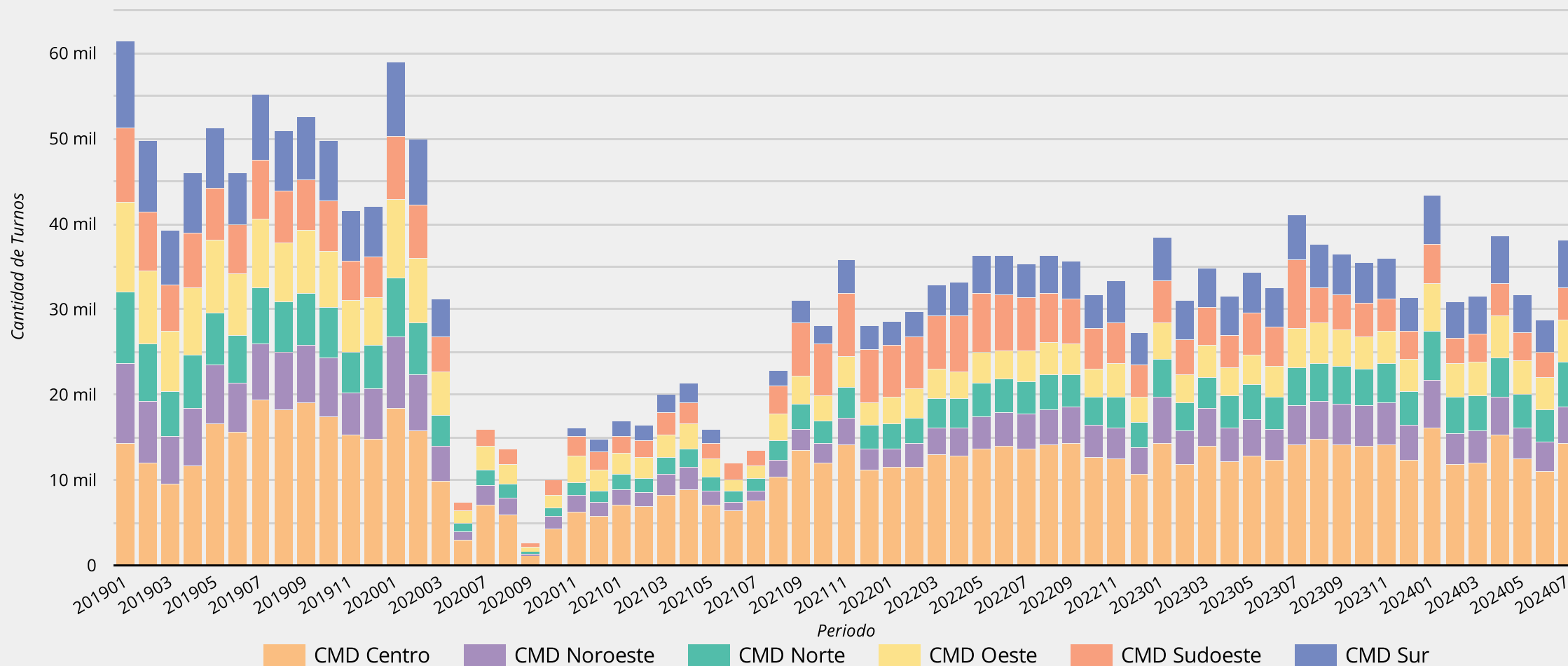
variación respecto de periodo anterior

↑ 25.3%

variación respecto de mismo mes del año ant.

↓ -7.2%

Evolución de cantidad de turnos atendidos por mes-año - Of. Municipales



Fecha último dato: 31 jul 2024

Distritos

Turnos atendidos - Of. Municipales

Período: 1 jul 2024 - 31 jul 2024

Cantidad 2020

220.771

Cantidad 2021

262.232

↑ 18.8% respecto del año anterior

Cantidad 2022

396.884

↑ 51.3% respecto del año anterior

Cantidad 2023

420.411

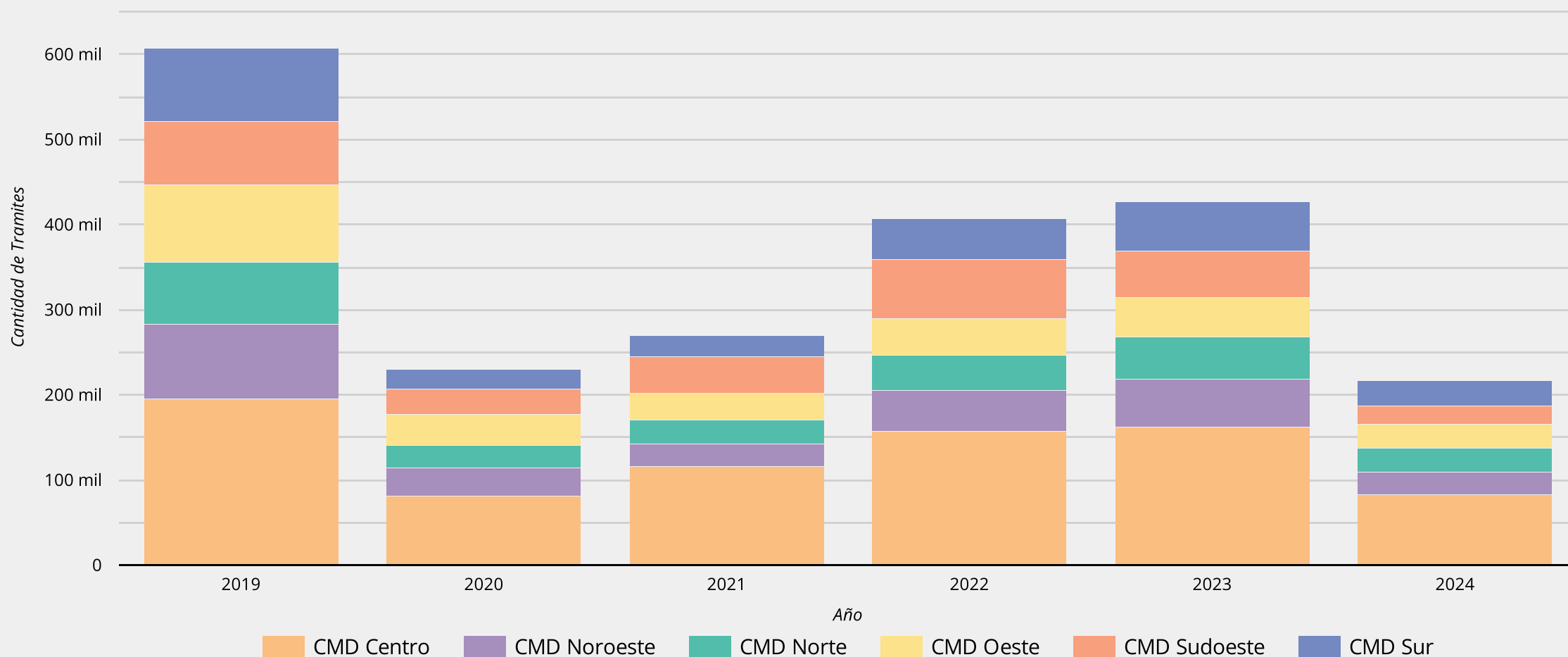
↑ 5.9% respecto del año anterior

Cantidad 2024

242.919

hasta la fecha

Evolución de cantidad de turnos atendidos por año - Of. Municipales



Fecha último dato: 31 jul 2024