

Eventos deportivos Rosario

Año 2024

Índice

Resumen ejecutivo | 3

Aspectos generales | 4

Eventos deportivos locales y provinciales | 11

Eventos deportivos nacionales | 12

Eventos deportivos internacionales | 13

Comparación con el año 2023 | 14

Resumen ejecutivo

Aspectos generales

A partir de la información de los eventos deportivos realizados durante el año 2024, se concluye que:

- ✓ Se realizaron 157 eventos deportivos, en los que participaron 56.188 deportistas y una cantidad estimada de 107.653 asistentes (público).
- ✓ Las disciplinas deportivas con mayor cantidad de eventos fueron el tenis (25 eventos) y las gimnasias (14 eventos).
- ✓ Del total de deportistas participantes, el 50,9 % fueron de Rosario, el 24,8 % del resto de la Provincia de Santa Fe, el 21,1 % de otras Provincias y el 3,2% restante de otros países.
- ✓ Del total de eventos, el 86 % tuvieron una duración de 3 días o menos.
- ✓ El 57,96 % de los eventos se realizaron en clubes, mientras que un 16,56 % lo hizo en polideportivos o predios municipales, realizándose el resto en otros espacios (gimnasios, espacios públicos, etc.)

Eventos deportivos locales y provinciales

A partir del relevamiento de este tipo de eventos, se registra que:

- ✓ Se realizaron 65 eventos locales y provinciales, contando con la participación de 12.179 deportistas y una cantidad estimada de 28.349 asistentes (público).

Eventos deportivos nacionales

A partir del relevamiento de este tipo de eventos, se registra que:

- ✓ Se realizaron 66 eventos deportivos nacionales, contando con la participación de 31.630 deportistas y una cantidad estimada de 45.096 asistentes (público).

Eventos deportivos internacionales

A partir del relevamiento de este tipo de eventos, se registra que:

- ✓ Se realizaron 26 eventos internacionales, contando con la participación de 12.379 deportistas de 19 países y una cantidad estimada de 34.208 asistentes (público).

Aspectos Generales

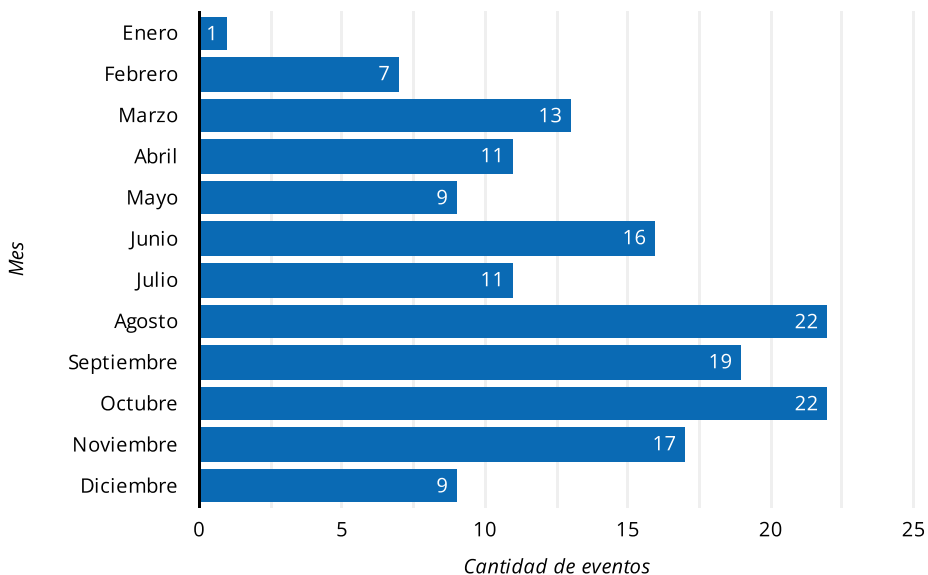
En el presente informe se analizan los eventos deportivos relevados por la Dirección Gral. de Deporte Federado de la Secretaría de Deporte y Turismo, desarrollados en Rosario durante el año 2024, estudiando variables de interés de los mismos. Para este informe se considera "evento deportivo" a toda competencia deportiva realizada en Rosario organizada por alguna Institución del Deporte Federado, por fuera del cronograma sistemático de cada disciplina. Dependiendo de la importancia del evento, el mismo puede generar una gran impacto para el turismo, la infraestructura, la economía, etc.

157
Eventos deportivos realizados

56.188
Deportistas

107.653
Asistentes (estimados)

Gráfico 1. Distribución de los eventos deportivos por mes, año 2024



Durante el año 2024, se llevaron adelante 157 eventos deportivos en la ciudad de Rosario, que concentraron más de 56.000 deportistas y convocaron una cantidad estimada de más de 100.000 asistentes.

Los meses de agosto y octubre fueron aquellos en los que se realizaron la mayor cantidad de eventos deportivos, alcanzando una cantidad de 22, seguido por el mes de septiembre con 19 eventos. Los meses de enero y febrero fueron en los que se realizaron menos eventos.

Gráfico 2. Distribución de los deportistas por mes según residencia, año 2024

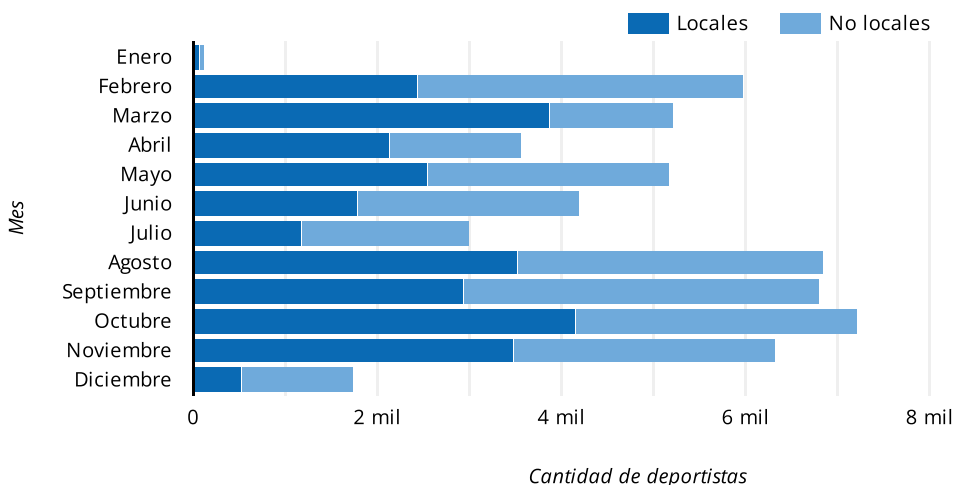
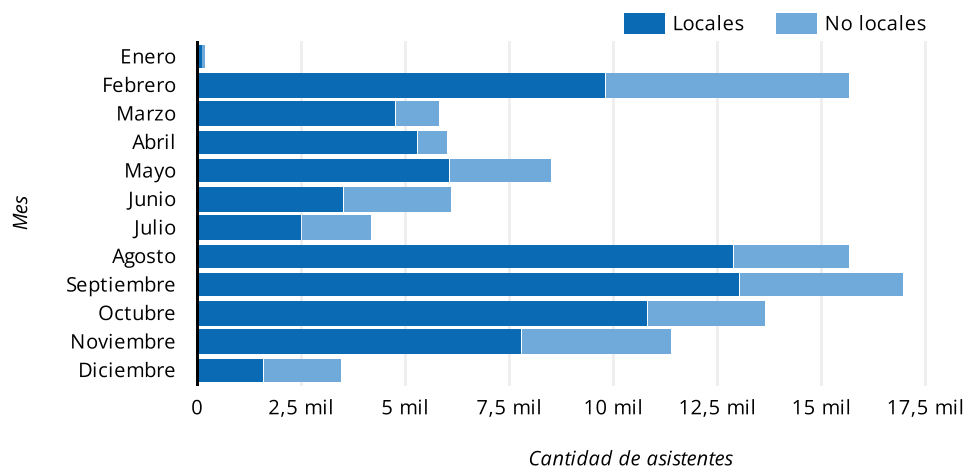


Gráfico 3. Distribución de los asistentes (público) por mes según residencia, año 2024



✓ La mayor convocatoria de deportistas en eventos deportivos en la ciudad se presentó en el mes de febrero y en el periodo de agosto a noviembre. Se destaca el mes de octubre, con 7.212 personas, representando un 12,83% del total, seguido por el mes de febrero con 6.843 personas, representando un 12,17% de los deportistas convocados en los eventos del año. En los meses de enero, marzo, abril, agosto, octubre y noviembre hubo mayor cantidad de deportistas locales en comparación con los no locales.

✓ En cuanto al público, los meses de febrero, agosto y septiembre fueron aquellos en los que se observó la mayor convocatoria de asistentes con 15.688, 16.968 y 15.691 espectadores, respectivamente (representando un 14,57%, 15,76% y 14,57% del total). Del total de asistentes, el 72,5% fueron locales, es decir de la ciudad de Rosario, y el 27,5% restante, no locales.

Gráfico 4. Distribución de los eventos deportivos por periodicidad, año 2024

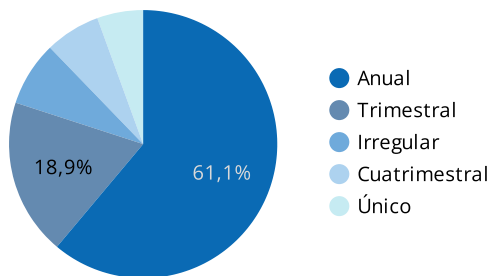


Gráfico 5. Distribución de los eventos deportivos por duración, año 2024

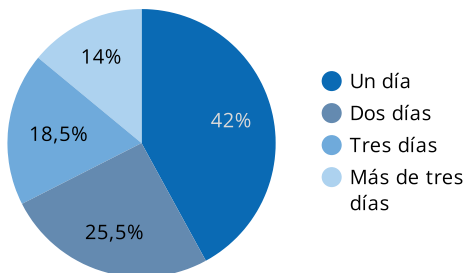


Gráfico 6. Distribución de los asistentes (público) por residencia, año 2024

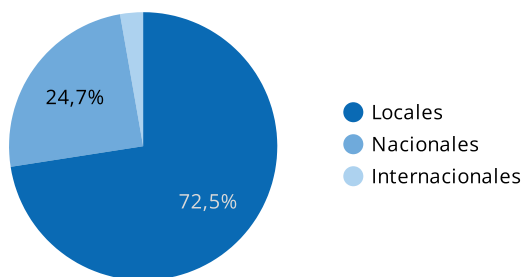
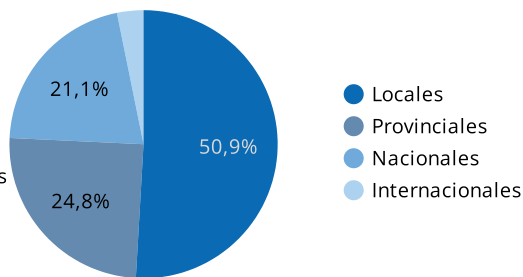


Gráfico 7. Distribución de los deportistas por residencia, año 2024



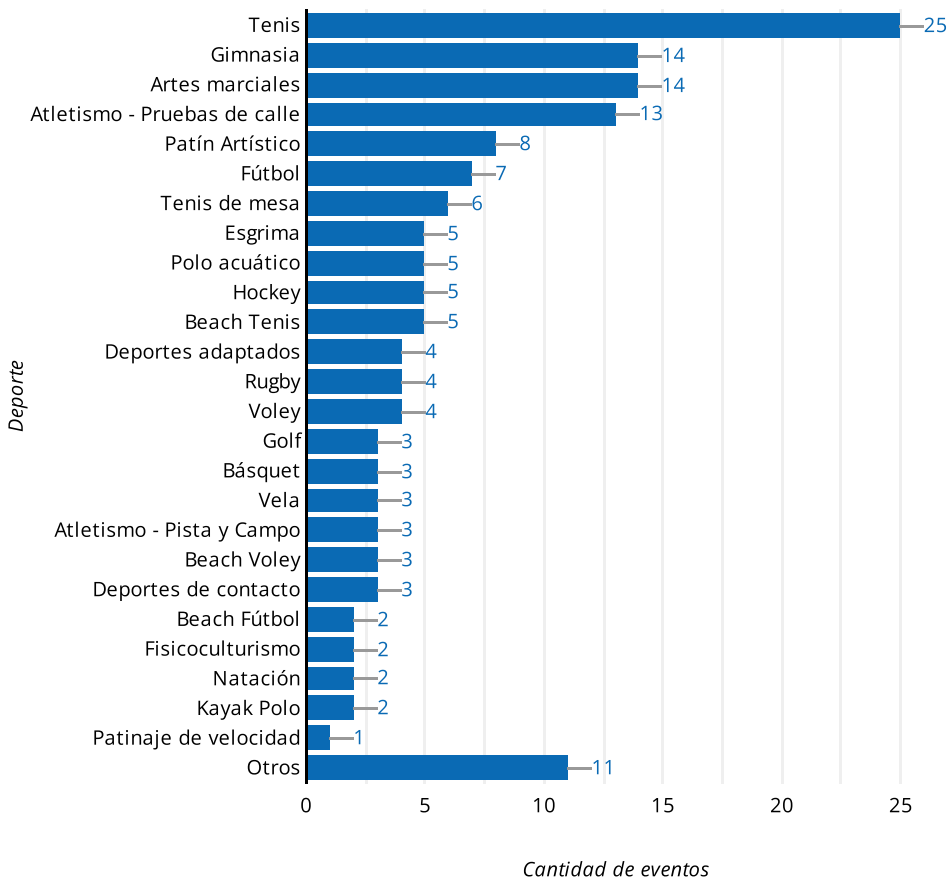
✓ Más de un 60% de los eventos realizados son de frecuencia anual, mientras que un 18,9% son realizados con frecuencia trimestral.

✓ Un 42% de los eventos realizados fueron de un sólo día.

✓ En cuanto a los deportistas que participaron en los eventos relevados, del total de ellos, el 50,9% fueron de Rosario, el 24,8% del resto de la Provincia de Santa Fe, el 21,1% de otras provincias y el 3,2% restante de otros países.

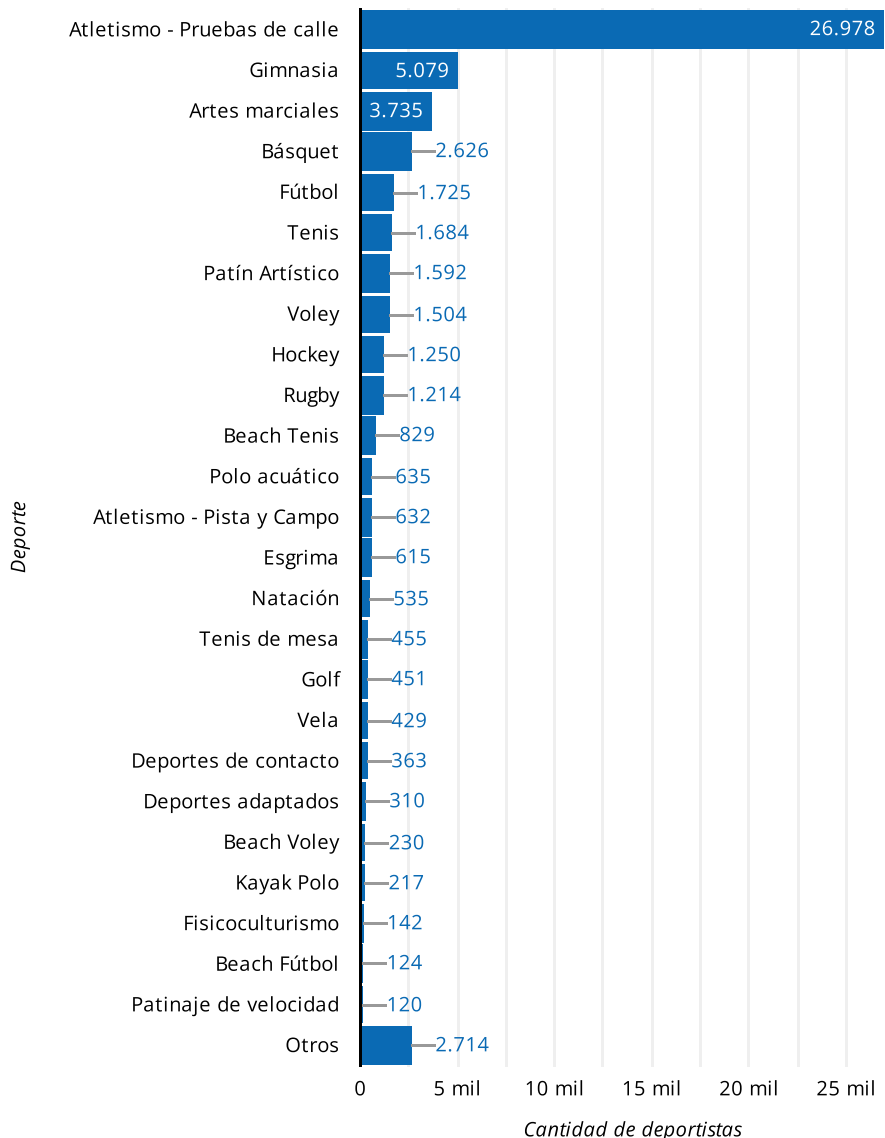
✓ Del total de asistentes, el 72,5% pertenece a Rosario, el 24,7% fueron deportistas del resto de la provincia de Santa Fe y de otras provincias, y el 2,8% restante fueron asistentes de otros países.

Gráfico 8. Distribución de los eventos deportivos por deporte, año 2024



Del total de eventos deportivos relevados durante el año 2024, 23 fueron de Tenis, 14 tanto de Gimnasia como de Artes Marciales y 13 de Atletismo - Pruebas de Calle (maratones), representando entre estas cuatro disciplinas en conjunto casi el 41% del total de eventos deportivos realizados en el período analizado.

Gráfico 9. Distribución de los deportistas por deporte, año 2024



Del total de deportistas de los eventos deportivos realizados en el período, 26.978 corresponden a Atletismo - Pruebas de calle, representando el 48% del total, siendo el deporte con mayor convocatoria de deportistas. Le siguen los eventos de Gimnasia y Artes Marciales, con 5.079 y 3.735 deportistas, representando el 9% y 6,5% del total de deportistas, respectivamente.

Tabla 1. Eventos deportivos y promedio de duración, deportistas y asistentes según deporte, año ...

Deporte	Cantidad de eventos deportivos	Promedio de duración por evento	Promedio de deportistas por evento	Promedio de asistentes por evento
Tenis	25	2,16	67	416
Gimnasia	14	1,64	363	951
Artes marciales	14	1,43	267	409
Atletismo - Pruebas de calle	13	1,31	2.075	2.341
Otros	11	2,09	247	426
Patín Artístico	8	2,13	199	497
Fútbol	7	4,14	246	1.036
Tenis de mesa	6	1	76	124
Esgrima	5	3	123	872
Polo acuático	5	3,2	127	232
Hockey	5	4,2	250	301
Beach Tennis	5	4	166	605
Deportes adaptados	4	2,25	78	143
Rugby	4	1,25	304	674
Voley	4	2,5	376	833
Golf	3	5	150	132
Básquet	3	2,33	875	2.530
Vela	3	1,67	143	157
Atletismo - Pista y Campo	3	1,33	211	487
Beach Voley	3	2,67	77	340
Deportes de contacto	3	1,67	121	320
Beach Fútbol	2	2	62	270
Fisicoculturismo	2	1	71	375
Natación	2	2,5	268	403

Gráfico 10. Distribución de los eventos deportivos por tipo de sede, año 2024

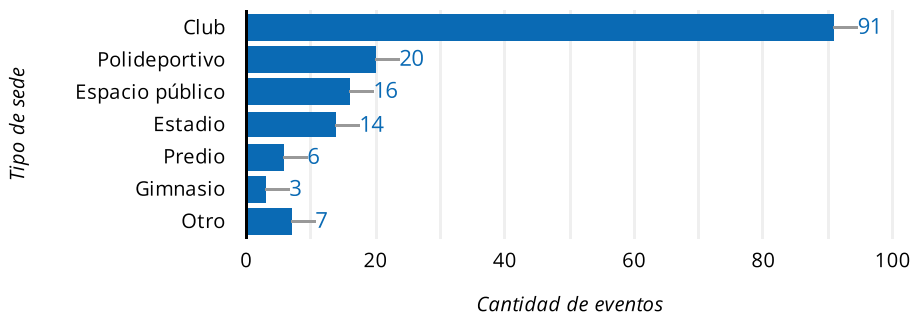
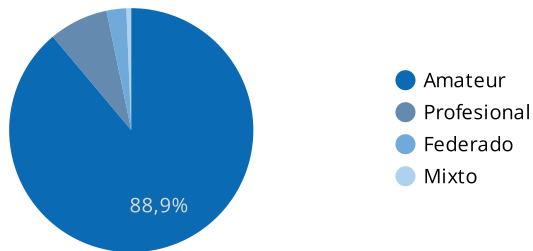


Gráfico 11. Distribución de los eventos deportivos por tipo de competencia, año 20...



Del total de eventos deportivos:

- ✓ El 58% de ellos fueron realizados en clubes, mientras que, los polideportivos municipales concentraron un 12,7%.
- ✓ El 88,9% de los eventos fueron torneos amateurs.

Eventos deportivos locales y provinciales

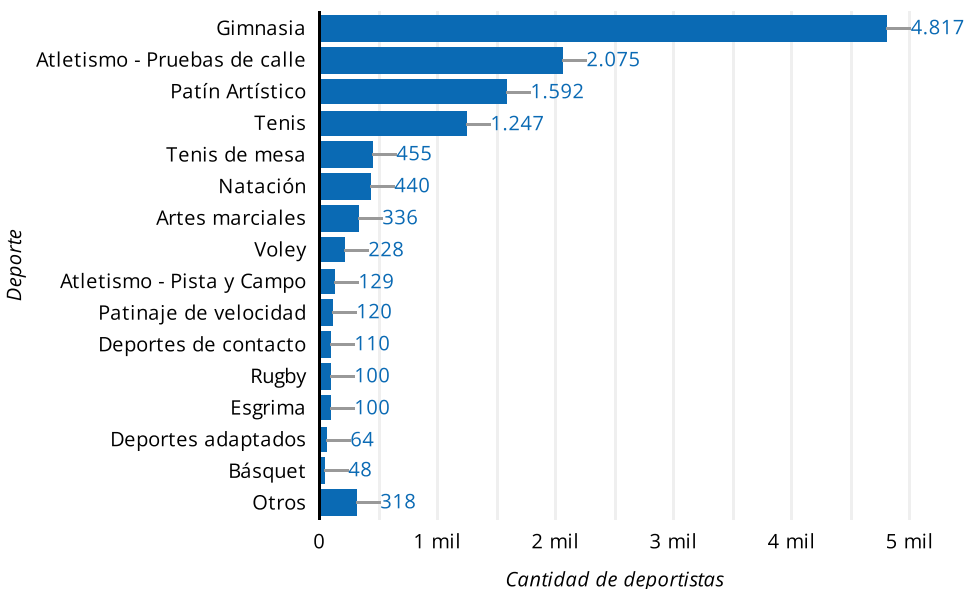
Los eventos de esta sección son aquellos que convocan a deportistas de Rosario y otras localidades santafesinas.

Del total de eventos realizados durante el período, hubo 5 de carácter local y 60 de carácter provincial.

Ambas categorías representaron más del 41% del total de eventos, con una participación de 12.179 deportistas (8.357 deportistas locales y 3.812 del resto de la provincia) y una cantidad estimada de 28.349 espectadores de toda la provincia.



Gráfico 12. Distribución de los deportistas de eventos locales y provinciales por deporte, año 2024



El deporte de categoría Local/Provincial que convocó la mayor cantidad de deportistas fue la Gimnasia con un total de 4.817 deportistas, seguido por las Pruebas de Calle de Atletismo con 2.075. El resto de los deportistas se distribuyó en más de los 20 deportes restantes que tuvieron competencias locales y provinciales,

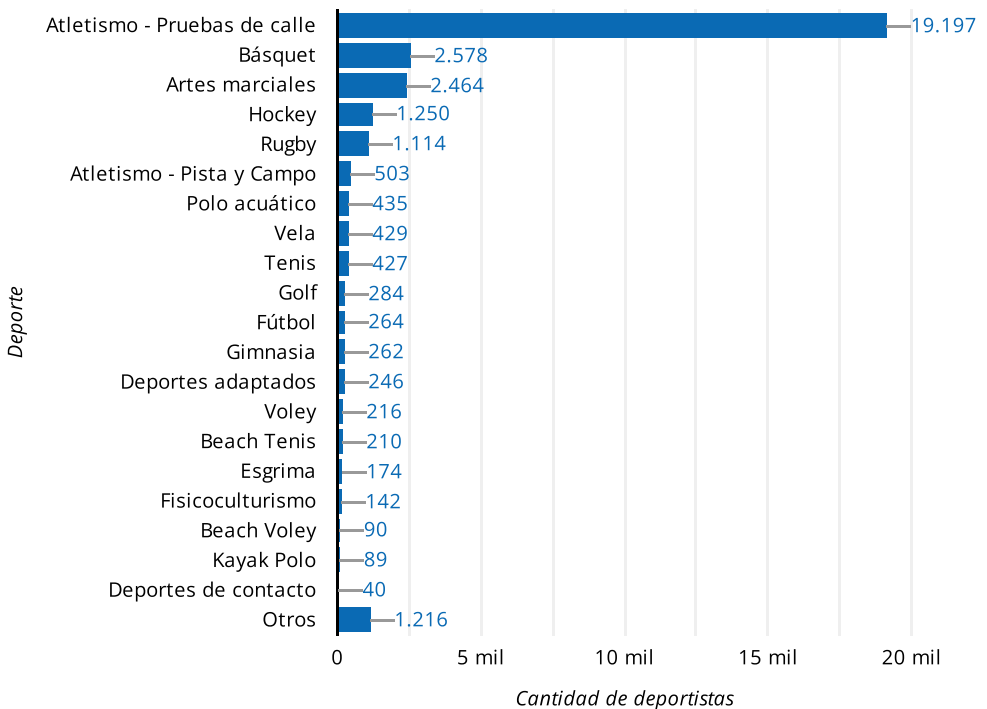
Eventos deportivos nacionales

Los eventos de esta sección son aquellos que convocan a deportistas de localidades de todas las provincias del país.

Del total de eventos realizados durante el año 2024, hubo 66 eventos de carácter nacional, representando un 42% del total, participando en ellos 31.630 deportistas, de los cuales 15.652 fueron locales, 8.144 de otras localidades de Santa Fe y 7.834 de otras provincias del país. Además, estos eventos recibieron una cantidad estimada de 45.096 espectadores.



Gráfico 13. Distribución de los deportistas de eventos nacionales por deporte, año 2024



Durante el 2024, la disciplina Atletismo - Pruebas de calle fue, dentro de las de carácter nacional, la que convocó a la mayor cantidad de deportistas con 19.197 personas, representando más de un 60% del total. Le siguen los deportes Básquetbol (2.578) y Hockey (2.464), con un 8,2% y 7,8% del total de deportistas, respectivamente.

Eventos deportivos internacionales

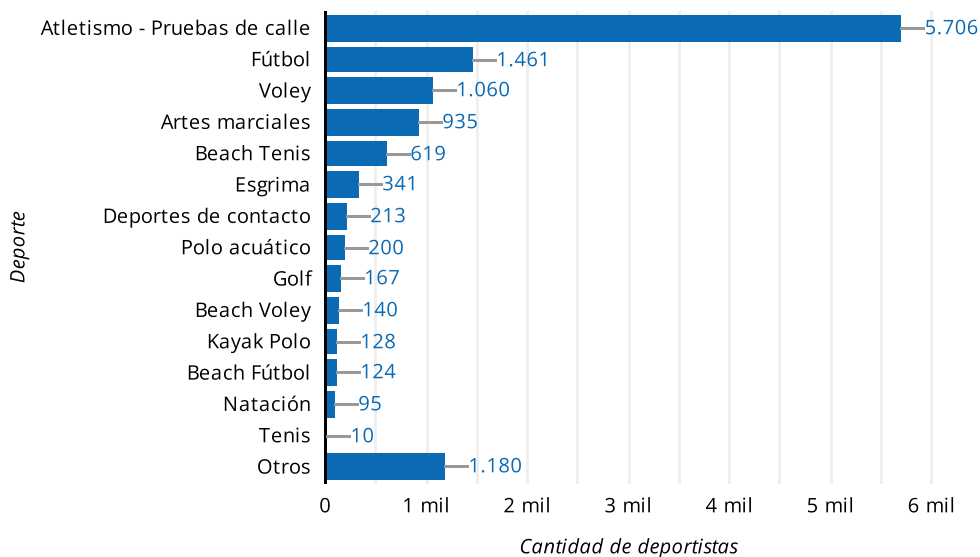
Los eventos de esta sección son aquellos que convocan a deportistas de múltiples países.

Del total de eventos realizados durante el año 2024, hubo 26 de carácter internacional, representando el 16% del total.

Estos 26 eventos internacionales mostraron la participación de 12.379 deportistas de distintos países, de los cuales 4.598 fueron de Rosario, 1.997 de otras localidades de Santa Fe, 3.992 de otras provincias de Argentina y 1.792 de otros países. Además, se contó con una cantidad estimada de 34.208 espectadores.



Gráfico 14. Distribución de los deportistas de eventos internacionales por deporte, año 2024



Un total de 5.706 deportistas participaron de eventos correspondientes a Atletismo - Pruebas de calle, representando un 46,1% del total de deportistas de este tipo de eventos. A este tipo de competencias, le siguen como deportes de eventos internacionales más convocantes el fútbol, el voley y las artes marciales.

Considerando todos los deportes, entre los países participantes además de Argentina, se destacan Uruguay, Paraguay, Brasil, Ecuador y Chile.

Comparación respecto al año 2023

- ✓ La cantidad de eventos deportivos relevados en 2024 aumentó en un 43% respecto al año anterior (110 en 2023 y 157 en 2024). Además, en correspondencia con esto, la cantidad de deportistas participantes se incrementó en un 15% y la cantidad de asistentes a los eventos en un 25%.
- ✓ El porcentaje de deportistas locales también se incrementó, siendo un 42,1% en 2023 y 50.9% en el año 2024.
- ✓ Tanto en 2024 como en 2023, los eventos de periodicidad anual representan aproximadamente un 60% del total de eventos relevados.
- ✓ Este año, alrededor del 86% de los eventos tuvieron una duración de 3 días o menos, siendo este porcentaje notablemente mayor al 75% del año anterior. Parece existir una tendencia a realizar eventos de menor duración.
- ✓ Si bien la cantidad de eventos de 2024 es superior en casi todos los deportes, se destaca el aumento en la cantidad de eventos de Tenis, Artes Marciales y Pruebas de Calle.
- ✓ Alrededor del 90% de los eventos fueron competencias de tipo amateur en ambos años.
- ✓ Aumentó en un 91% la cantidad de eventos locales/provinciales y en un 32% los de carácter nacional, mientras que los internacionales se mantuvieron en 26 eventos anuales.