

Competencias Deportivas - Rosario

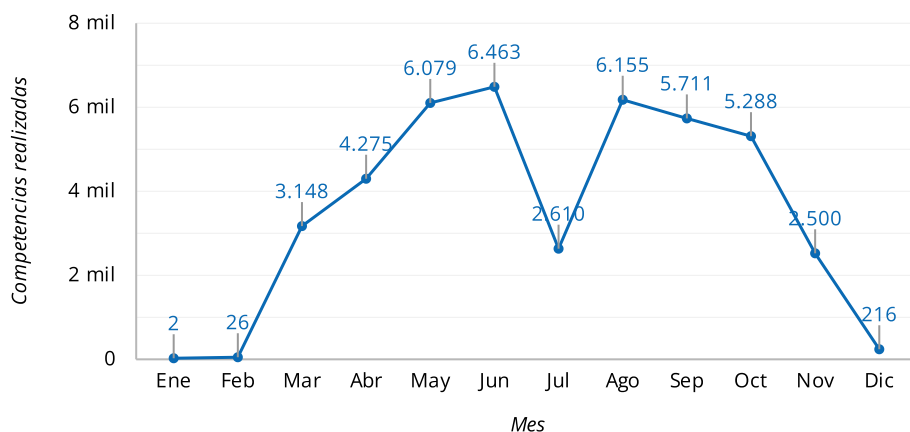
Año 2024

Competencias Deportivas

En este informe se presentan las competencias deportivas relevadas por la Dirección General de Deporte Federado de la Secretaría de Deporte y Turismo de la Municipalidad de Rosario, desarrolladas en Rosario durante el año 2024, analizando variables de interés de las mismas. Dentro de las competencias deportivas realizadas en Rosario se consideran aquellas organizadas por alguna Institución del Deporte Federado, en el marco del cronograma sistemático de cada disciplina, como así también los eventos deportivos, tanto locales, provinciales, nacionales o internacionales desarrollados en dicho período. Se considera participación deportiva a cada intervención distinta de un deportista en una competencia o evento deportivo. Las organizaciones deportivas participantes son clubes, en su gran mayoría de la ciudad de Rosario, y Asociaciones y



Gráfico 1. Serie mensual de las competencias realizadas, año 2024



En la serie se observa que casi la totalidad de las competencias se desarrollan de marzo a noviembre. Además, se ve una caída en el mes de julio, debido al receso invernal.

Tabla 1. Competencias y participaciones en los principales lugares de desarrollo, año 2024

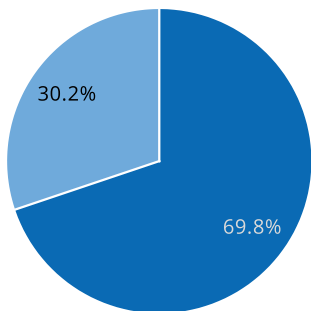
	Lugar de desarrollo	Competencias ▾	Participaciones
1.	CLUB ATLETICO PROVINCIAL	1.213	38.372
2.	CLUB ATLETICO ROSARIO CENTRAL	1.125	31.800
3.	CLUB ATLÉTICO NEWELLS OLD BOYS	839	24.198
4.	CLUB GIMNASIA Y ESGRIMA DE ROSARIO	535	17.021
5.	UNIÓN Y PROGRESO AGRUPACIÓN INFANTIL	500	13.466
6.	CLUB ATLETICO FISHERTON	498	13.845
7.	CLUB DEPORTIVO Y SOCIAL LUX	443	12.628
8.	JOCKEY CLUB DE ROSARIO	441	15.172
9.	CLUB ATLETICO EL TORITO	432	12.346
10.	CLUB ATLÉTICO CENTRAL CÓRDOBA	428	11.796
11.	SOCIEDAD TIRO SUIZO ROSARIO	421	11.710
12.	CLUB ATLÉTICO SAN TELMO (FUNES)	418	11.662
13.	DEPORTIVO CLUB ROSARIO MORNING STAR	395	11.130
14.	CLUB LAS PALMERAS	387	11.816
15.	CLUB NAUTICO SPORTIVO AVELLANEDA	377	10.408
16.	CLUB SOCIAL Y DEPORTIVO 27 DE FEBRERO	366	10.810
17.	CLUB SOCIAL Y DEPORTIVO RIO NEGRO	356	10.198
18.	CLUB UNIVERSITARIO DE ROSARIO	348	12.754
19.	ASOCIACIÓN CIVIL INF Y JUVENIL JUAN PABLO	346	10.672
20.	ATENEO INFANTILES ROSARINOS	334	10.196
21.	CLUB ATLETICO ALIANZA SPORT	331	9.496
22.	CLUB ATLÉTICO DEFENSORES UNIDOS	330	9.916
23.	CLUB SOCIAL Y DEPORTIVO INFANTIL VALENCIA	314	9.380
24.	CLUB DEL GRAN ROSARIO	310	8.912

Tabla 2. Competencias y participaciones de los principales deportes, año 2024

Deporte	Competencias	Participaciones
Fútbol	25.695	748.180
Voley	5.174	145.178
Básquet	3.859	92.484
Fútbol de Salón	2.562	56.040
Hockey	1.695	60.534
Futsal	990	23.592
Rugby	907	45.075
Tenis	741	12.007
Handball	531	14.112
Pádel	55	5.252
Deportes de playa	46	2.070
Atletismo	36	42.877 *
Softbol	23	550
Vela	19	1.805
Tenis de Mesa	14	1.205
Patín Artístico	14	938
Otras artes marciales	12	1.020
Natación	11	4.360
Taekwondo	10	2.468
Remo	10	564

* La gran cantidad de participantes en relación a la de competencias realizadas se debe a que se considera a las maratones dentro del atletismo.

Gráfico 2. Participaciones según sexo, año 2024

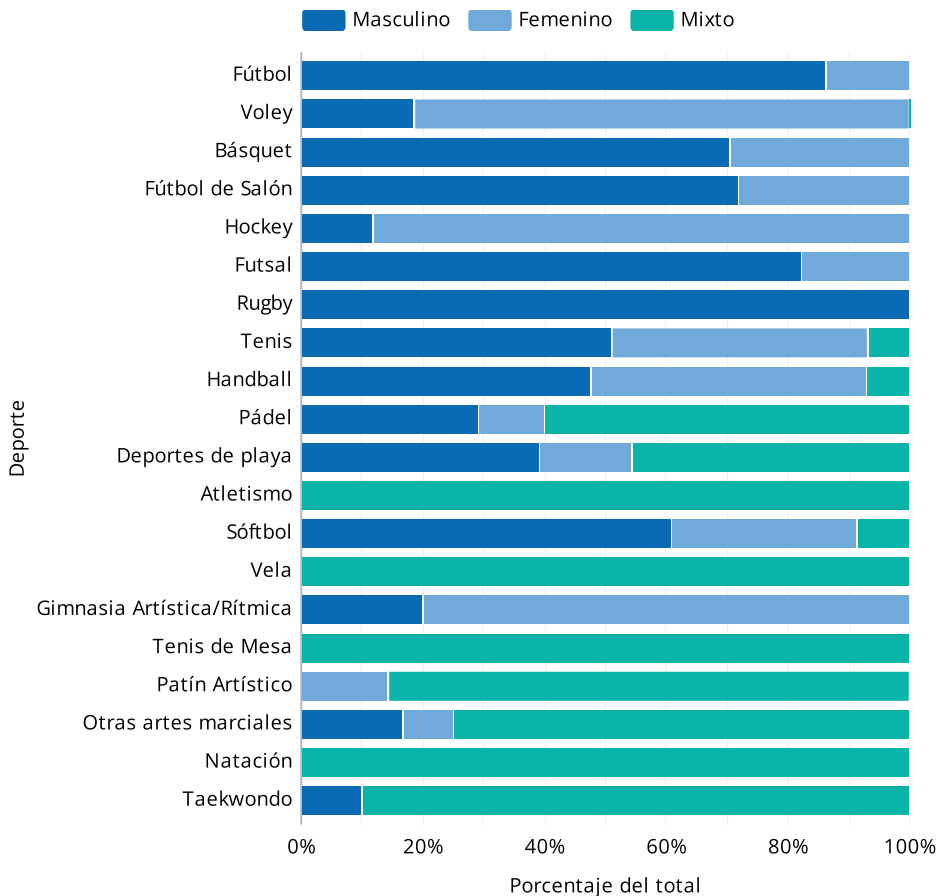


● Masculino ● Femenino

99,7%
de las competencias se realizaron
en clubes

96,5%
de las competencias son de
carácter local

Gráfico 3. Distribución de las competencias según el sexo para cada deporte, año 2024



- ✓ Durante el año 2024, se registraron 8000 competencias deportivas más que durante el año anterior, probablemente debido a la mejora en la carga de datos en la plataforma inteligente de la Dirección General de Deporte Federado.
- ✓ El aumento en las competencias registradas se vio acompañado de un incremento en las participaciones, en los eventos deportivos y las competencias sistemáticas.
- ✓ Los lugares de desarrollo de competencias más comunes continúan siendo Club Atlético Provincial, Club Atlético Newell's Old Boys y Club Atlético Rosario Central.
- ✓ El fútbol sigue nucleando más del 50% de las competencias deportivas, mostrando la relevancia de este deporte en la ciudad.
- ✓ En el fútbol, se destaca un aumento de 10 puntos porcentuales en las competencias femeninas respecto al total de competencias de fútbol. De manera similar, en básquet se destaca un considerable aumento de 22 puntos porcentuales en las competencias femeninas.
 - ✓ Se mantiene respecto al año anterior la importante prevalencia de los clubes en la ciudad, siguen siendo lugares de desarrollo para casi la totalidad de competencias deportivas, albergando aproximadamente el 99% de las mismas.