

Visitas Guiadas

Salidas - Año 2025

Visitas guiadas

En este informe se presentan las visitas guiadas realizadas durante el año 2025. En cada salida se realiza un circuito a pie, definido previamente por los espacios a recorrer y conocer. Este proyecto, que ofrece gratuitamente visitas a lugares de interés turístico, está dirigido a turistas o excursionistas provenientes de diferentes lugares del país y del extranjero y a residentes de la ciudad de Rosario.

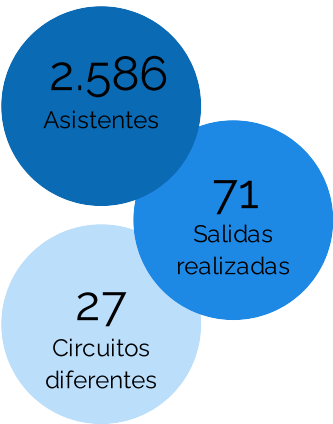
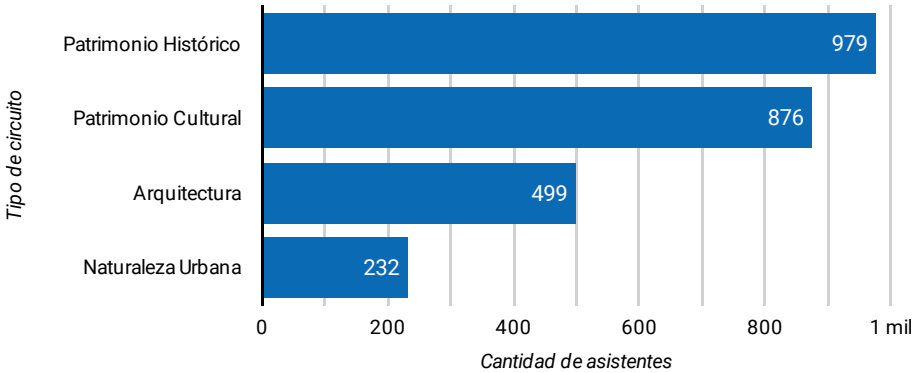


Tabla 1. Salidas por tipo de circuito, año 2025

Tipo de circuito	Salidas ▾
Patrimonio Cultural	28
Patrimonio Histórico	25
Arquitectura	11
Naturaleza Urbana	7

Gráfico 1. Asistentes por tipo de circuito, año 2025

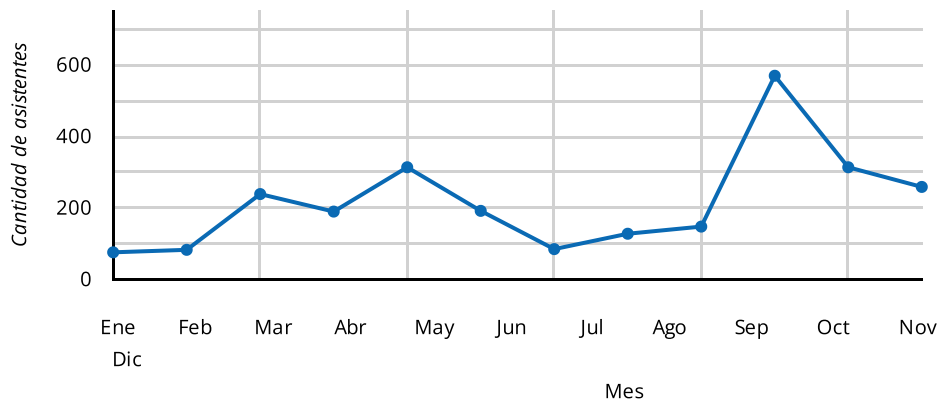


Este año se realizaron 71 salidas que convocaron un total de 2.586 asistentes, o equivalentemente, cada salida contó, en promedio, con aproximadamente 36 personas. Considerando los circuitos realizados, los más convocantes fueron los referidos a visitar el Patrimonio Histórico de la ciudad, alcanzando un total de 979 personas.

Tabla 2. Salidas y asistentes por circuito, año 2025

Circuito	Salidas	Asistentes ▾
Municipalidad de Rosario y alrededores	13	652
Parque Independencia / Visita JADAR	8	261
Monumento Nacional a la Bandera y alrededores	8	226
Paseo del Siglo	5	153
Tras las Huellas del Art Nouveau - Art Decó	4	151
Paseo de los Orígenes	5	135
Ex-Aduana y alrededores	1	110
Mirando al Cielo - Cúpulas	2	98
Pichincha	3	94
Rosario de Película	3	66
Belgrano en el Arte	2	63
Plaza San Martín y alrededores	2	59
Circuito Ecuménico	1	44
Historia de las Galerías	1	43
Circuito por las capillas del centro	1	42
De la Laguna al Centro	1	41
Bv. Oroño hacia el río	1	37
Historia de Mujeres destacadas de Rosario	1	36
Parque España y muestra en el tunel	1	36
Bv. Oroño Mágica	1	35
Barrio Agote	1	34
Circuito de las Escuelas	1	32
Ribera del Río Paraná	1	32
Circuito de la Memoria	1	32
Centro de Distrito Noroeste	1	30
Edificios históricos de la Peatonal Córdoba	1	25

Gráfico 2. Serie mensual de la cantidad de asistentes, año 2025



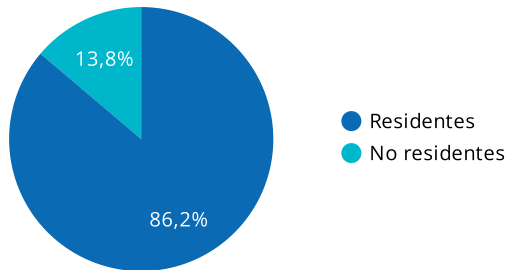
En 2025 se realizaron un total de 27 circuitos diferentes. Entre ellos, se destacaron por la mayor cantidad de salidas los circuitos "Municipalidad de Rosario y alrededores", "Parque Independencia" y "Monumento Nacional a la Bandera y alrededores". Cabe señalar que, en el marco del tricentenario de la ciudad de Rosario, se llevaron a cabo 8 visitas por dentro y fuera de la Municipalidad, lo que explica la elevada concurrencia registrada en ese circuito.

Otro punto a resaltar es que el mes con la mayor cantidad de salidas y convocatoria fue octubre, alcanzando los 569 asistentes en 11 salidas. En dicho mes fueron realizadas las mencionadas visitas a la Municipalidad.

Tabla 3. Salidas por mes, año 2025

Mes	Salidas
Enero	2
Febrero	3
Marzo	6
Abril	5
Mayo	6
Junio	7
Julio	3
Agosto	4
Septiembre	8
Octubre	11
Noviembre	10
Diciembre	6

Gráfico 3. Asistentes por residencia, año 2025



31,56
Promedio de asistentes residentes
por salida

4,86
Promedio de asistentes no residentes
por salida

Gráfico 4. Asistentes no residentes por tipo de circuito, año 2024

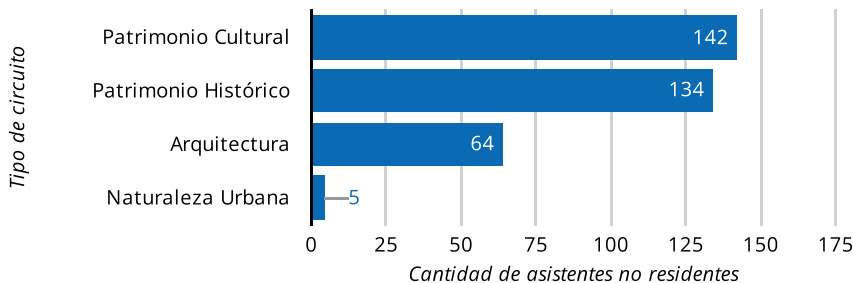
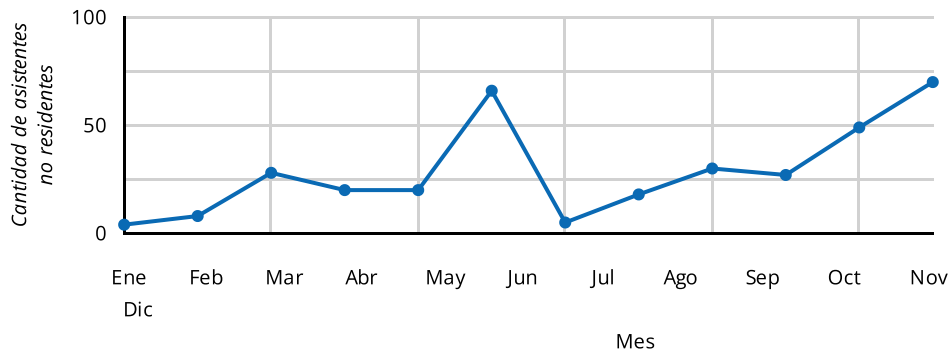


Gráfico 5. Serie mensual de la cantidad de asistentes no residentes, año 2025



El 86% de los asistentes son residentes de la ciudad, mientras que el 14% restante corresponde a turistas o excursionistas.

En la comparación entre tipo de asistentes, se observa que el número promedio de asistentes no residentes por salida es de 4,86 mientras que el de asistentes residentes es de 31,56. Entre los asistentes no residentes se observa que la gran mayoría (53,6%) participó en las visitas de los meses de junio, noviembre y diciembre.

En cuanto al origen de los asistentes no residentes, un 91% de los mismos fueron argentinos, y un 9% extranjeros, provenientes de países como Estados Unidos, Uruguay o Chile. Entre los argentinos, las jurisdicciones con mayor presencia fueron Santa Fe, Buenos Aires y Ciudad Autónoma de Buenos Aires.

Comparación respecto al año 2024

En el año 2025 se realizaron un 29% más de salidas que en el año 2024. La cantidad total de asistentes a las salidas aumentó un 17%.

En cuanto al mes de mayor cantidad de asistentes a las visitas, la mayor cantidad de asistentes de 2025 se dio en octubre, tal y como había sucedido en 2024.