

# Estadísticas vitales. Nacidos Vivos 2022

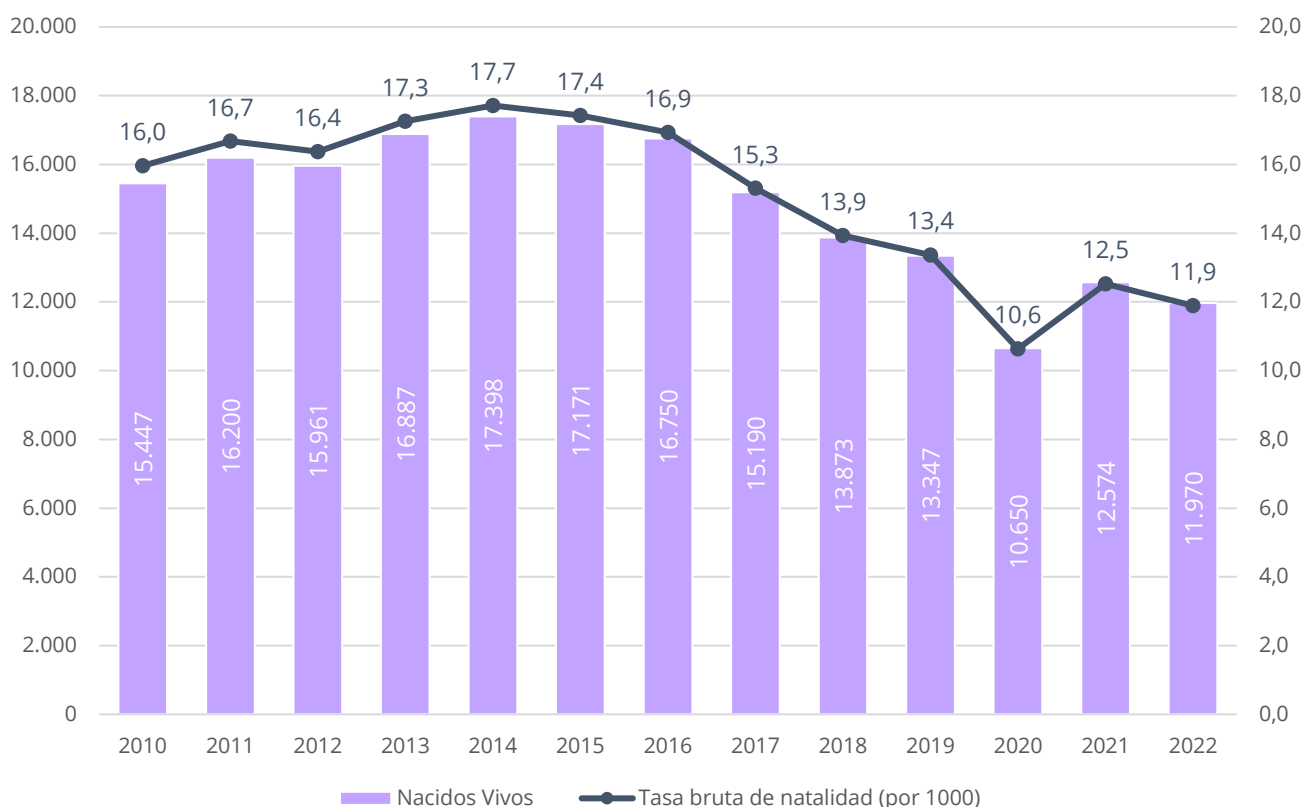


## Nacidos Vivos | 2022

Este informe presenta características de los nacidos vivos de madres residentes rosarinas registrados en la ciudad de Rosario durante el año 2022.

A partir de la información desplegada en el Gráfico 1, se observa que alrededor del año 2017 comienza una disminución en la cantidad de nacimientos -de madres residentes rosarinas-, como así también en la correspondiente tasa bruta de natalidad. Cabe aclararse que en el año 2020 dicho descenso parece más pronunciado, aunque pudo deberse a un subregistro o postergación de inscripciones debido a que las oficinas no funcionaban a pleno por estar atravesando la pandemia por COVID-19. En los años siguientes, 2021 y 2022 se mantiene un descenso moderado como el que venía dándose hasta 2019.

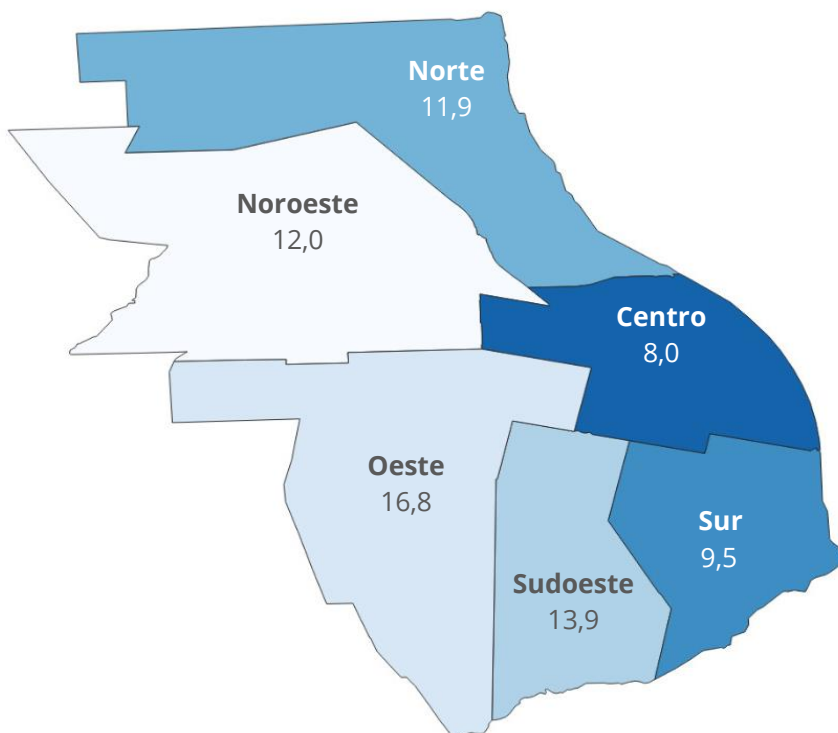
**Gráfico N°1:** Nacimientos y Tasas brutas de natalidad registrados en la ciudad de Rosario de madres residentes rosarinas. Evolución 2010 - 2022



**Fuente:** DGE, elaboración propia en base a los informes estadísticos provistos por Registro Civil y Ministerio de Salud, provincia de Santa Fe. Y estimaciones propias de población al 1° de julio, en base a "Estimaciones de población por sexo, departamento y año calendario 2010-2025. - INDEC, 2015 (N°38 Serie Análisis demográfico)" con distribución proporcional según Censo Nacional de Población, Hogares y Viviendas 2010.

El Gráfico 2 muestra las tasas brutas de natalidad por distrito. El valor más alto corresponde al distrito Oeste (16,8), el cual tiene un descenso de 0,2 puntos respecto a 2021 (17,0). El distrito Centro mantiene la tasa más baja de 2022 (8,0) y también es más baja que la correspondiente a 2021 (9,1) en más de un punto.

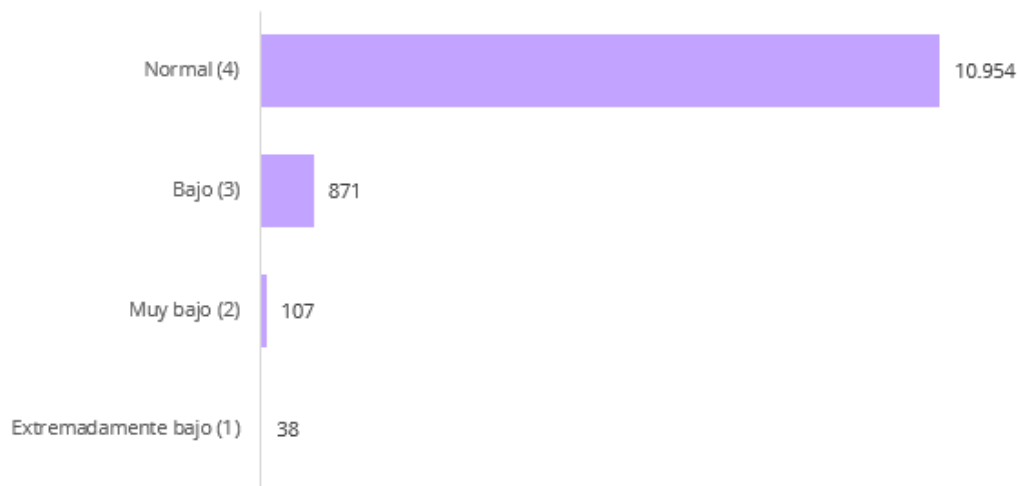
**Gráfico N°2:** Tasas brutas de natalidad por distrito de residencia de las madres. Año 2022



**Fuente:** DGE, elaboración propia en base a los informes estadísticos provistos por Registro Civil y Ministerio de Salud, provincia de Santa Fe. Y estimaciones propias de población al 1° de julio, en base a "Estimaciones de población por sexo, departamento y año calendario 2010-2025. - INDEC, 2015 (N°38 Serie Análisis demográfico)" con distribución proporcional según Censo Nacional de Población, Hogares y Viviendas 2010.

Respecto al peso al nacer, se mantiene como en años anteriores. Más de un 90% de los nacidos vivos de madres rosarinas (91,5%), tienen un peso al nacer normal (2500 grs. o más). Dicho valor en el distrito sudoeste es 2,5 puntos más bajo (89,0% de los partos son normales).

**Gráfico N°4:** Nacidos vivos de madres residentes rosarinas registrados en la ciudad de Rosario según peso al nacer. Año 2022



**Referencias:**

- (1) Peso extremadamente bajo (menos de 1000 grs.)
- (2) Peso muy bajo (entre 1000 y 1499 grs. inclusive)
- (3) Peso bajo (entre 1500 y 2499 grs. inclusive)
- (4) Peso normal (de 2500 grs. y más)

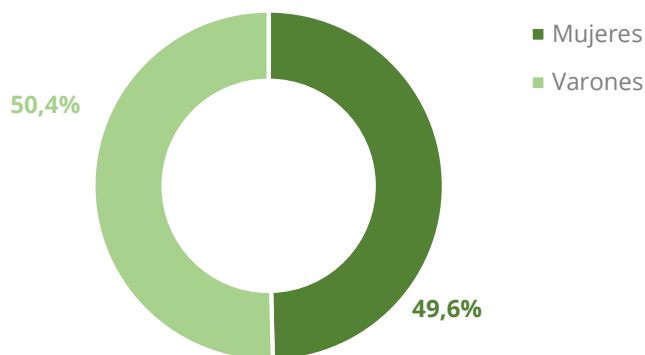
**Fuente:** DGE, elaboración propia en base a los Informes Estadísticos provistos por Registro Civil y Ministerio de Salud, provincia de Santa Fe.

**Cuadro N°1:** Nacidos vivos de madres rosarinas registrados en la ciudad de Rosario según peso al nacer y distrito de residencia de la madre. Año 2022

	Extr. bajo (1)	Muy bajo (2)	Bajo (3)	Normal (4)
<b>Rosario</b>	<b>0,3%</b>	<b>0,9%</b>	<b>7,3%</b>	<b>91,5%</b>
Centro	0,3%	0,5%	6,1%	93,1%
Norte	0,2%	1,0%	6,2%	92,6%
Noroeste	0,4%	1,0%	6,9%	91,7%
Oeste	0,3%	1,1%	7,8%	90,8%
Sudoeste	0,5%	1,0%	9,5%	89,0%
Sur	0,2%	0,7%	7,1%	92,0%

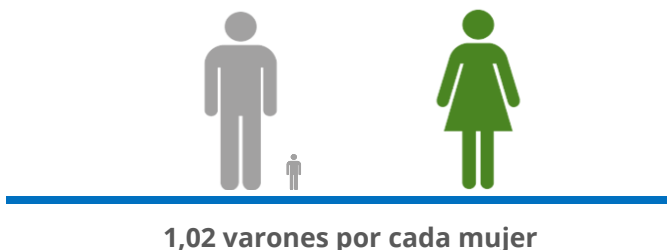
La distribución por sexo de los nacidos vivos presenta una leve mayoría masculina, con 50,4% (bastante similar a la del año 2021). Esto se traduce en una relación de masculinidad al nacimiento de poco más de 101 varones por cada 100 mujeres. Esta cifra está por debajo de lo que sostiene la Organización Mundial de la Salud (OMS) como promedio: "en la especie humana la relación entre hombres y mujeres en el momento del nacimiento se inclina a favor del sexo masculino con una proporción de aproximadamente 105 o 106 nacimientos de hombres por cada 100 de mujeres". Haciendo un promedio de los nacimientos de los últimos 10 años se obtiene una relación de masculinidad de 104, que se encuentra bastante cerca de lo enunciado por la OMS.

**Gráfico N°5:** Nacidos vivos de madres residentes rosarinas registrados en la ciudad de Rosario por sexo. Año 2022



**Fuente:** DGE, elaboración propia en base a los Informes Estadísticos provistos por Registro Civil y Ministerio de Salud, provincia de Santa Fe.

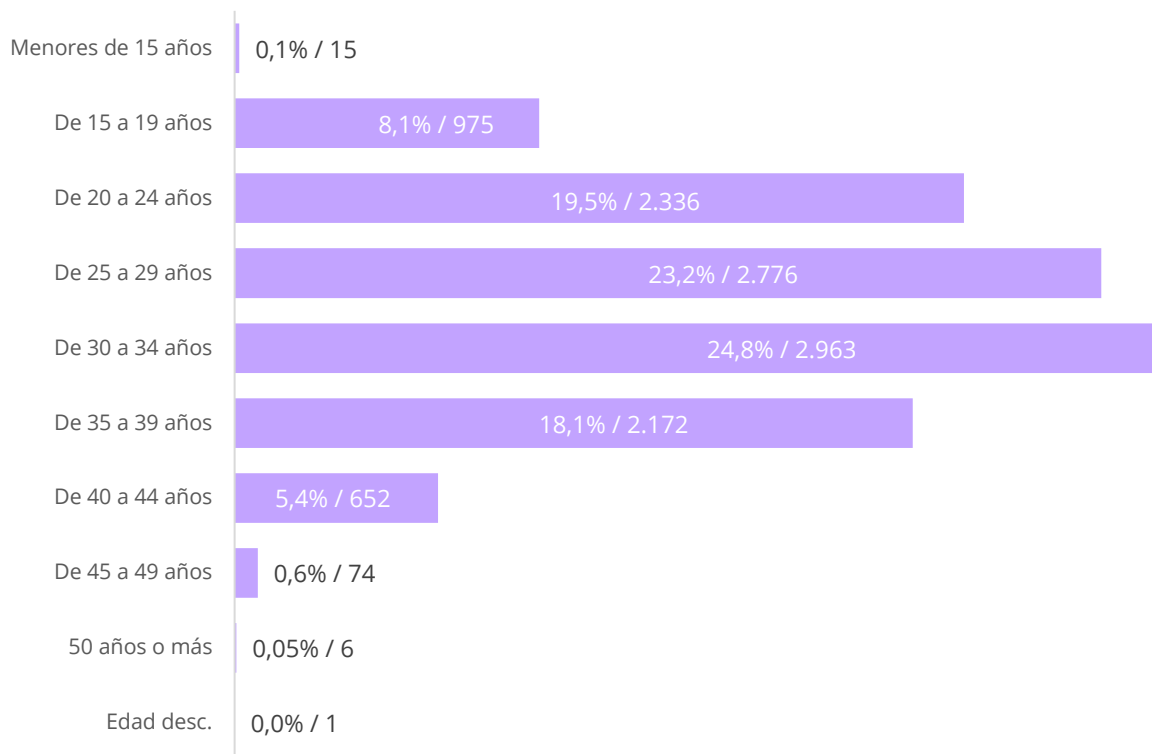
**Índice de masculinidad** \* = 101,5



\* Índice de masculinidad= (varones/mujeres)\*100

En el Gráfico 6 se puede observar el comportamiento etéreo de las madres rosarinas en el 2022. La mayor cantidad de nacimientos corresponden a madres con edades entre 30 y 34 años (24,8%), seguidas por el grupo de 25 a 29 años (23,2%). El grupo de las madres menores de 15 años representa sólo el 0,1%.

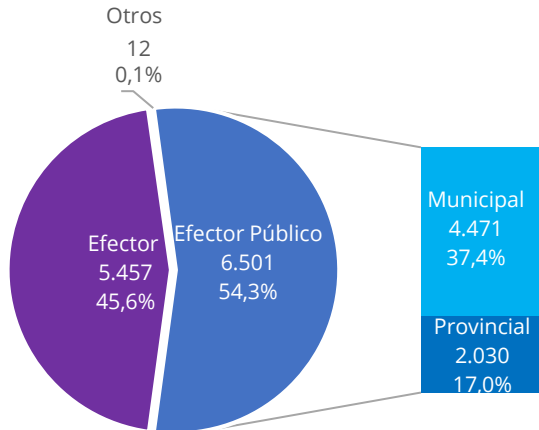
**Gráfico N°6:** Nacidos vivos de madres residentes rosarinas registrados en la ciudad de Rosario según edad de las madres. Año 2022



**Fuente:** DGE, elaboración propia en base a los Informes Estadísticos provistos por Registro Civil y Ministerio de Salud, provincia de Santa Fe.

Al analizar el lugar de parto, las madres rosarinas que se atienden en efectores públicos representan el 54,3% y entre dichos efectores, los municipales reciben 7 de cada 10 nacimientos.

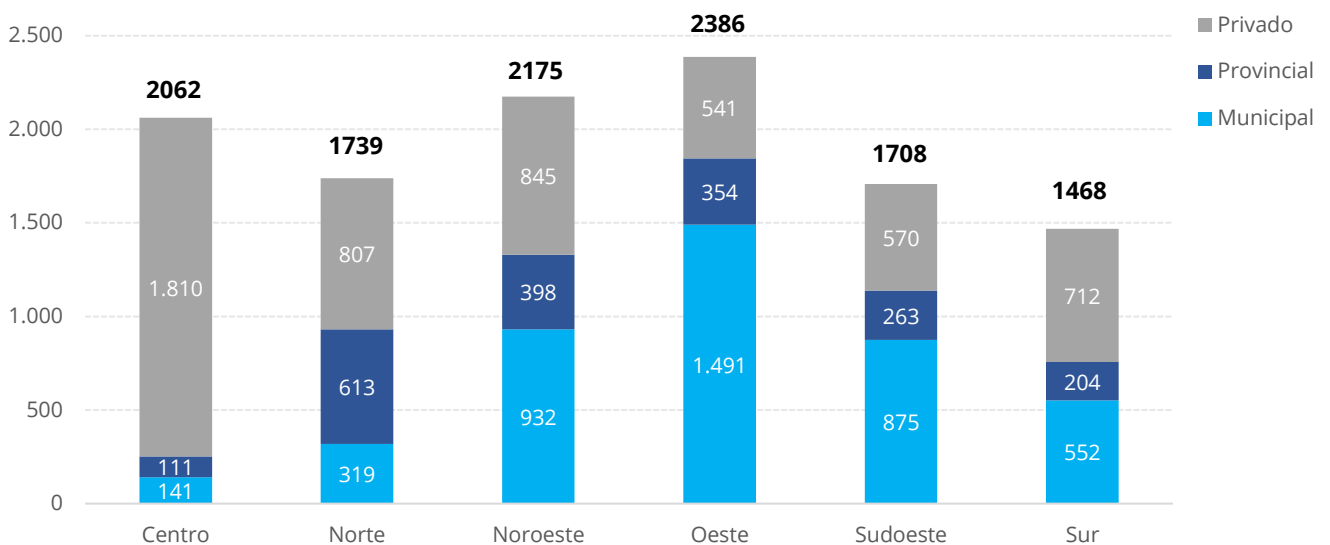
**Gráfico N°7:** Nacidos vivos de madres residentes rosarinas registrados en la ciudad de Rosario por tipo de establecimiento asistencial en el que se produjo. Año 2022



**Fuente:** DGE, elaboración propia en base a los Informes Estadísticos provistos por Registro Civil y Ministerio de Salud, provincia de Santa Fe.

En el Gráfico 8 se puede observar que las madres rosarinas que viven en el distrito Centro optan principalmente por un establecimiento asistencial privado (1810 de un total de 2062, 87,6%), al momento del parto. En los distritos Norte y Sur, la elección del establecimiento de atención del parto es más homogénea entre efectores públicos (municipal y provincial) y privados. Mientras que aquellas madres que residen en los distritos Noroeste, Oeste y Sudoeste optan mayoritariamente por un establecimiento público (61,1%, 77,3% y 66,6%, respectivamente). En la sumatoria de estos 3 distritos el 76,5% de los partos en efectores públicos se producen en alguno de los municipales.

**Gráfico N°8:** Nacidos vivos de madres residentes rosarinas registrados en la ciudad de Rosario por distrito de



**Nota:** En la construcción del gráfico no se incluyeron los nacidos vivos en domicilios particulares ni los desconocidos.

**Fuente:** DGE, elaboración propia en base a los Informes Estadísticos provistos por Registro Civil y Ministerio de Salud, provincia de Santa Fe.

## Metodología

La Dirección General de Estadística lleva adelante la carga y el procesamiento de la información sobre los nacimientos registrados en la ciudad de Rosario, a partir de los informes estadísticos que completan las oficinas del Registro Civil y son propiedad del Ministerio de Salud, de la provincia de Santa Fe.

La información utilizada corresponde a los nacidos vivos cuyas madres son residentes rosarinas. Se incluyen los nacimientos ocurridos en el Hospital Escuela "Eva Perón" (Granadero Baigorria), de madres residentes en Rosario ya que, una parte importante de los nacimientos se derivan a dicho Hospital.

A partir de los registros de nacimientos (de madres rosarinas) y una estimación de población de la ciudad, se calcula la Tasa Bruta de Natalidad (TBN). Dicha tasa se obtiene dividiendo el número de nacimientos registrados en el periodo (año), entre la población estimada total a mitad de periodo (30 de junio del mismo año), multiplicado por 1.000. Representa el número de nacimientos ocurridos por cada 1.000 habitantes.